

cod 01



BILANT
 la data de 31 Decembrie 2012

NR. CRT.	DENUMIREA INDICATORILOR	Cod rand	Sold la inceputul anului	Sold la sfarsitul perioadei
A	B	C	1	2
A.	ACTIVE	01	X	X
	ACTIVE NECURENTE	02	X	X
1	Active fixe necorporale (ct.203+205+206+208+233-280-290-293*)	03	356,989	350,134
2	Instalatii tehnice, mijloace de transport, animale, plantatii, mobilier, aparatura birotica si alte active corporale (ct.213+214+231-281-291-293*)	04	22,262,733	21,129,208
3	Terenuri si cladiri (ct.211+212+231-281-291-293*)	05	374,621,662	406,536,738
4	Alte active nefinanciare (ct.215)	06		
5	Active financiare necurente (investitii pe termen lung) peste un an (ct.260+265+2671+2672+2673+2675+2676+2678+2679-296)	07	630,185	798,521
	Titluri de participare (ct.260-296)	08	630,185	797,145
6	Creante necurente - sume ce urmeaza a fi incasate dupa o perioada mai mare de un an (ct.4112+4118+4282+4612-4912-4962)	09	20,513	20,513
	Creante comerciale necurente - sume ce urmeaza a fi incasate dupa o perioada mai mare de un an (ct.4112+4118+4612-4912-4962)	10	20,513	20,513
7	TOTAL ACTIVE NECURENTE (rd.03+04+05+06+07+09)	15	397,892,082	428,835,114
	ACTIVE CURENTE	18	X	X
1	Stocuri (ct.301+302+303+304+305+307+309+331+332+341+345+346+347+349+351+354+356+357+358+359+361+371+381+/-348+/-378-391-392-393-394-395-396-397-398)	19	12,196,170	14,056,871
2	Creante curente - sume ce urmeaza a fi incasate intr-o perioada mai mica de un an -	20	X	X
	Creante din operatiuni comerciale, avansuri si alte decontari (ct.232+234+409+4111+4118+413+418+425+4282+4611+473**+481+482+483-4911-4961+5128)	21	5,881,753	8,220,052
	Creante comerciale si avansuri (ct.232+234+409+4111+4118+413+418+4611-4911-4961): din care	22	5,721,646	8,054,078
	Avansuri acordate (ct. 232+234+409)	22.1		
	Creante bugetare (ct.431**+437**+4424+4428**+444**+446**+4482+461+463+464+465+4664+4665+4669+481**+482**+497) din care :	23	39,888	53,295
	Creantele bugetului general consolidat (ct.463+464+465+4664+4665+4669-497)	24		
	Creante din operatiuni cu fonduri externe nerambursabile si fonduri de la buget (ct.4501+4503+4505+4507+4511+4513+4515+4531+4541+4543+4545+4551+4553+4561+4563+4571+4572+4573+4581+4583+473**+474+476) din care:	25		
	Sume de primit de la Comisia Europeana (ct.4501+4503+4505+4507)	26		
	Imprumuturi pe termen scurt acordate (ct.2671+2672+2673+2675+2676+2678+2679+4681+4682+4683+4684+4685+4686+4687+4688+4689+469)	27		
	Total creante curente (rd.21+23+25+27)	30	5,921,641	8,273,347
3	Investitii pe termen scurt (ct.505-595)	31		
4	Conturi la trezorerii si institutii de credit :	32	X	X
	Conturi la trezorerie, casa in lei. (ct.510+5121+5125+5131+5141+5151+5153 +5161+5171+5201+5211+5212+5213+523 +5251 +5252 +5253+526+527+528+5291+5292 +5293+5294 +5299 +5311+550 +551 +552+ 555 +557+ 5581+ 5582+ 5591+5601 +5602+ 561+562 +5711 +5712 +5	33	16,623,082	25,315,149
	Dobanda de incasat, alte valori, avansuri de trezorerie (ct.5187+532+542)	33.1	205,072	196,511
	depozite (ct.5153+5187+5222+550+5602+5714+5744)	34	X	X
	Conturi la institutii de credit, casa, avansuri de trezorerie (ct.5112+5121+5124+5125+5131+5132+5141+5142+5151+5152+5153+5161+5162+5171+5172+5187+5314+5411+5412+542+550+5583+5592+5601+5602) din care :	35	199,445	204,155

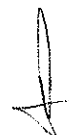
NR. CRT.	DENUMIREA INDICATORILOR	Cod rand	Sold la inceputul anului	Sold la sfarsitul perioadei
A	B	C	1	2
	Dobanda de incasat, avansuri de trezorerie (ct.5187+542)	35.1		
	depozite (ct.5153+5187+5602)	36	X	X
	Total disponibilitati si alte valori (rd.33+33.1+35+35.1)	40	17,027,599	25,715,815
5	Conturi de disponibilitati ale Trezoreriei Centrale (ct.5126+5127+5201+5202+5203+5241+5242 +5243)	41		
	Dobanda de incasat (ct. 5187)	41.1		
6	Cheltuieli in avans (ct. 471)	42	83,489	134,229
	TOTAL ACTIVE CURENTE (rd.19+30+31+40+41+41.1+42)	45	35,228,899	48,180,262
	TOTAL ACTIVE (rd.15+45)	46	433,120,981	477,015,376
B.	DATORII	50	X	X
	DATORII NECURENTE- sume ce urmeaza a fi platite dupa-o perioada mai mare de un an	51	X	X
1	Sume necurente - sume ce urmeaza a fi platite dupa-o perioada mai mare de un an (ct.269+401+403+4042+405+4622+509) din care :	52		
	Datorii comerciale (ct.401+403+4042+405+4622)	53		
2	Imprumuturi pe termen lung (ct.1612+1622+1632+1642+1652+1661+1662+1672+168-169)	54		
3	Provizioane (cont 151)	55	2,644,836	2,586,034
	TOTAL DATORII NECURENTE (rd.52+54+55)	58	2,644,836	2,586,034
	DATORII CURENTE - sume ce urmeaza a fi platite intr-o perioada de pana la un an	59	X	X
1	Datorii comerciale, avansuri si alte decontari (ct.401+403+4041+405+408+419+4621+473+481+482+483+269+509+5128) din care:	60	6,902,337	6,871,164
	Datorii comerciale si avansuri (ct.401+403+4041+405+408+419+4621), din care:	61	5,745,363	5,625,667
	Avansuri primite (ct.419)	61.1	X	X
2	Datorii catre bugete (ct.431+437+440+441+4423+4428+444+446+4481+4555+4671+4672+4673+4674+4675+4679+473+481+482) din care :	62	1,558,821	1,837,032
	Datoriile institutiilor publice catre bugete (ct.431+437+4423+4428+444+446+4481) din care	63	X	X
	Contributii sociale (ct.431+437)	63.1	1,155,795	1,403,906
	Sume datorate bugetului din Fonduri externe nerambursabile (ct.4555)	64		
3	Datorii din operatiuni cu Fonduri externe nerambursabile si fonduri de la buget, alte datorii catre alte organisme internationale (ct.4502+4504+4506+4512+4514+4516+4521 +4522+4532+4542+4544+4546+4552+4554 +4564+ 4584+ 4585+459+462+473)	65		
	din care : sume datorate Comisiei Europene (ct.4502+4504+4506+459+462)	66		
4	Imprumuturi pe termen scurt - sume ce urmeaza a fi platite intr-o perioada de pana la un an (ct.5186+5191+5192+5193+5194+5195+5196+5197+5198)	70		
5	Imprumuturi pe termen lung -- sume ce urmeaza a fi platite in cursul exercitiului curent (ct.1611+1621+1631+1641+1651+1661+1662+1671+168-169)	71		
6	Salariile angajatilor (ct.421+423+426+4271+4273+4281)	72	2,175,226	2,504,180
7	Alte drepturi cuvenite altor categorii de persoane (pensii, indemnizatii de somaj, burse) (ct.422+424+426+4272+4273+429+438) din care:	73		
	Pensii, indemnizatii de somaj, burse (ct.422+424+429)	73.1	X	X
8	Venituri in avans (ct.472)	74	145,071	139,135
9	Provizioane (ct. 151)	75		
10	TOTAL DATORII CURENTE (rd.60+62+65+70+71+72+73+74+75)	78	10,781,455	11,351,511
11	TOTAL DATORII (rd.58+78)	79	13,426,291	13,937,545
12	ACTIVE NETE = TOTAL ACTIVE - TOTAL DATORII = CAPITALURI PROPRII (rd.80 = rd.46-79 = rd.90)	80	419,694,690	463,077,831
C.	CAPITALURI PROPRII	83	X	X

1.	Rezerve, fonduri (ct.100+101+102+103+104+105+106+132+133+135+1391+1392+1393+ 1394+1396+1399)	84	325,634,877	330,528,847
2.	Rezultatul reportat (ct.117- sold creditor)	85	47,613,174	81,641,831
3.	Rezultatul reportat (ct.117- sold debtor)	86		
4.	Rezultatul patrimonial al exercitiului (ct.121- sold creditor)	87	46,446,639	50,907,153
5.	Rezultatul patrimonial al exercitiului (ct.121- sold debtor)	88		
6.	TOTAL CAPITALURI PROPRII (rd.84+85-86+87-88)	90	419,694,690	463,077,831

Conducătorul instituției

Conducătorul compartimentului
financiar- contabil


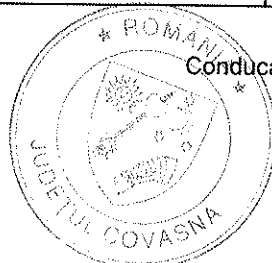



CONTUL DE REZULTAT PATRIMONIAL
la data de 31 Decembrie 2012

Anexa 2

cod 02		INTEGRAL	- lei -	
NR. CRT.	DENUMIREA INDICATORILOR	Cod rand	An precedent	An curent
A	B	C	1	2
I	VENITURI OPERATIONALE	001		
1	Venituri din impozite, taxe, contributii de asigurari si alte venituri ale bugetelor (ct.730+731+732+733+734+735+736+739+745+746+750+751)	002	241,306	248,846
2	Venituri din activitati economice (ct.701+702+703+704+705+706+707+708+/-709)	003	44,811,156	51,542,490
3	Finantari, subventii, transferuri, alocatii bugetare cu destinatie speciala (ct.770+771+772+773+774+775+776+778+779)	004	114,508,689	112,151,250
4	Alte venituri operationale (ct.714+718+719+721+722+781)	005	46,490	152,597
	TOTAL VENITURI OPERATIONALE (rd.02+03+04+05)	006	159,607,641	164,095,183
II.	CHELTUIELI OPERATIONALE	007		
1	Salariile si contributiile sociale aferente angajatilor (ct.641+642+645+646+647)	008	44,452,549	47,090,814
2	Subventii si transferuri (ct.670+671+672+673+674+675+676+677+678+679)	009	23,236,643	21,650,601
3	Stocuri, consumabile, lucrari si servicii executate de terti (ct.601+602+603+606+607+608+609+610+611+612+613+614+622+623+624+626+627+628+629)	010	32,951,348	39,922,201
4	Cheltuieli de capital, amortizari si provizioane (ct.681+682+689)	011	7,921,608	3,510,323
5	Alte cheltuieli operationale (ct. 635+654+658)	012	4,586,101	1,015,099
	TOTAL CHELTUIELI OPERATIONALE (rd.08+09+10+11+12)	013	113,148,249	113,189,038
III.	REZULTATUL DIN ACTIVITATEA OPERATIONALA	014		
	- EXCEDENT (rd.06- rd.13)	015	46,459,392	50,906,145
	- DEFICIT (rd.13- rd.06)	016		
IV.	VENITURI FINANCIARE (ct.763+764+765+766+767+768+769+786)	017	4,802	8,343
V.	CHELTUIELI FINANCIARE (ct.663+664+665+666+667+668+669+686)	018	17,555	7,335
VI.	REZULTATUL DIN ACTIVITATEA FINANCIARA	019		
	EXCEDENT (rd.17- rd.18)	020		1,008
	DEFICIT(rd.18-rd.17)	021	12,753	
VII.	REZULTATUL DIN ACTIVITATEA CURENTA (rd.14+rd.19)	022		
	- EXCEDENT (rd. 15+20-16-21)	023	46,446,639	50,907,153
	-DEFICIT (rd.16+21-15-20)	024		
VIII.	VENITURI EXTRAORDINARE (ct.790+791)	025		
IX.	CHELTUIELI EXTRAORDINARE (ct.690+691)	026		
X.	REZULTATUL DIN ACTIVITATEA EXTRAORDINARA	027		
	- EXCEDENT (rd.25-rd.26)	028		
	-DEFICIT (rd.26-rd.25)	029		
XI.	REZULTATUL PATRIMONIAL AL EXERCIULUI	030		
	- EXCEDENT (rd. 23+28-24-29)	031	46,446,639	50,907,153
	- DEFICIT (rd. 24+29-23-28)	032		

Conducatorul institutiei
Director

Conducatorul compartimentului financiar-contabil,
Contabil



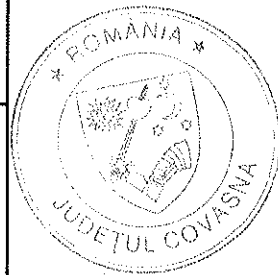
SITUAȚIA FLUXURILOR DE TREZORERIE

la data de 31 decembrie 2012

cod 03

DENUMIREA INDICATORULUI	Cod rând	TOTAL	Casa in lei 5311	7702	Total disponibilizati
A	B	1=2+8	2	4	8
I. NUMERAR DIN ACTIVITATEA OPERAȚIONALĂ	01	0			0
1. Încasări	02	176,328,801	3,472,413	80,267	172,856,388
2. Plăți	03	143,569,736	3,472,413	68,252,356	140,097,323
3. Numerar net din activitatea operațională (rd. 02- rd.03)	04	32,759,065	0	-68,172,089	32,759,065
II. NUMERAR DIN ACTIVITATEA DE INVESTIȚII	05				0
1. Încasări	06	5,744,562		22,638	5,744,562
2. Plăți	07	29,811,560		23,944,442	29,811,560
3. Numerar net din activitatea de investiții (rd.06-07)	08	-24,066,998	0	-23,921,804	-24,066,998
III. NUMERAR DIN ACTIVITATEA DE FINANȚARE	09				0
1. Încasări	10	0		0	0
2. Plăți	11	0		0	0
3. Numerar net din activitatea de finanțare (rd.10-rd.11)	12	0	0	0	0
IV. CREȘTEREA (DESCREȘTEREA) NETĂ DE NUMERAR ȘI ECHIVALENT DE NUMERAR (rd.04+rd.08+rd.12)	13	8,692,067	0	92,093,893	8,692,067
V. NUMERAR ȘI ECHIVALENT DE NUMERAR LA ÎNCEPUTUL ANULUI	14	16,623,082		0	16,623,082
VI. NUMERAR ȘI ECHIVALENT DE NUMERAR LA SFÂRȘITUL PERIOADEI (rd.13+rd.14), din care:	15	25,315,149	0	92,093,893	25,315,149
Depozite					

Conducătorul instituției

Conducătorul compartimentului
financiar-contabil

7

CONSILIUL JUDETEAN COVASNA

SITUATIA FLUXURILOR DE TREZORERIE (banci comerciale)

la data de 31 decembrie 2012

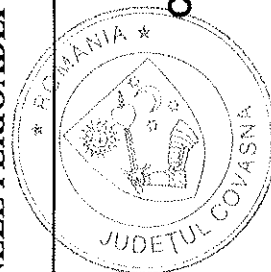
cod 04

-lei-

DENUMIREA INDICATORULUI	Cod rând	Total	Casa valuta	Conturi in lei si valuta deschise la banci comerciale
A	B	1	2	3
I. NUMERAR DIN ACTIVITATEA OPERAȚIONALĂ	01	0		
1. Încasări	02	637.765	54.620	583.145
2. Plăți	03	632.620	54.620	578.000
3. Numerar net din activitatea operațională (rd. 02- rd.03)	04	5.145	0	5.145
II. NUMERAR DIN ACTIVITATEA DE INVESTIȚII	05	0		
1. Încasări	06	0		
2. Plăți	07	0		
3. Numerar net din activitatea de investiții (rd.06-07)	08	0	0	0
III. NUMERAR DIN ACTIVITATEA DE FINANȚARE	09	0		
1. Încasări	10	0		
2. Plăți	11	0		
3. Numerar net din activitatea de finanțare (rd.10-rd.11)	12	0	0	0
IV. CREȘTEREA (DESCREȘTEREA) NETĂ DE NUMERAR ȘI ECHIVALENT DE NUMERAR (rd.04+rd.08+rd.12)	13	5.145		5.145
V. NUMERAR ȘI ECHIVALENT DE NUMERAR LA ÎNCEPUTUL ANULUI	14	✓ 199.445		199.445
1.Diferențe de curs favorabile	15	290		290
2.Diferențe de curs nefavorabile	16	725		725
VI. NUMERAR ȘI ECHIVALENT DE NUMERAR LA FINELE PERIOADEI (rd.13+14 +15-16)	17	✓ 204.155	0	204.155

Conducătorul instituției

Conducătorul compartimentului financiar-contabil



A


DISPONIBIL DIN MIJLOACE CU DESTINATIE SPECIALA
la data de 31 decembrie 2012

cod 05

DENUMIREA INDICATORILOR	Nr. rand	Disponibil la inceputul anului	Incasari	Plati	-lei-
					Disponibil la sfarsitul perioadei
		1	2	3	4
B					
TOTAL (rd.02 la 15)	01	117,852	432,772	418,310	132,314
-Sume primite ca donatii si sponsorizari (ct. 550/analitic distinct)	02	990	12,989	0	13,979
-Garantii materiale retinute gestionarilor conform Legii nr.22/1969 (ct. 550/analitic distinct)	03	108,518	6,530	5,057	109,991
-Sume primite din fondurile de contrapartida constituite potrivit legii (ct. 550/analitic distinct)	04				0
-Paza obstesca comunală (ct. 550/analitic distinct)	05				0
-Disponibil din fonduri cu destinatie speciala reprezentand alocatia pentru nou-nascuti conform Legii 416/2001 (ct. 550/analitic distinct)	06				0
-Disponibil din fonduri cu destinatie speciala reprezentand sprijin	07				0
-Sume primite din credite externe contractate de stat pentru finantarea Programului de pietruire a drumurilor comunale	08				0
-Sume primite din fondul de tezaur (ct. 550/analitic distinct)	09				0
-Sume primite din rezultatul executiei bugetare din anii precedenti ct. 550/analitic distinct)	10				0
Alte disponibilitati cu destinatie speciala (ct. 550/analitic distinct)	11	8,344	413,253	413,253	8,344
Disponibil din sume alocate din venituri din privatizare conform O.G. nr. 31/2007 (ct. 550/analitic distinct)	12				0
- Ajutor financiar in echivalent a 100 euro acordat cadrelor didactice din invatamantul preuniversitar (ct. 550/analitic distinct)	13				0
Disponibil din cofinantarea de la bugetul de stat (ct. 550/analitic distinct)	14				0
Disponibil al institutiilor publice finantate integral de la bugetul local, din sume indisponibilizate pe baza de titluri executorii (cont 550/analitic distinct)	15				0

Conducatorul institutiei

Conducatorul compartimentului financiar-contabil,



**VENITURI, CHELTUIELI ȘI EXCEDENTE ALE BUGETELOR
LOCALE PE UNITĂȚI ADMINISTRATIV-TERITORIALE
la 31 decembrie 2012**

cod 24

- lei -

DENUMIREA INDICATORILOR	Cod indicator	Nr. rând	Prevederi anuale	Realizat
IV. JUDEȚ (BUGET PROPRIU)				
VENITURI TOTAL	000102	85	102,880,900	102,205,898
Venituri proprii	4802	86	23,099,000	23,566,698
1. Venituri curente, din care:	000202	87	59,740,100	60,175,168
a) Cote și sume defalcate din impozitul pe venit	04.02	88	20,510,000	21,141,308
- Cote defalcate din impozitul pe venit	04.02.01	89	13,990,000	14,640,795
- Sume alocate din cotele defalcate din impozitul pe venit pentru echilibrarea bugetelor locale	04.02.04	90	6,520,000	6,500,513
b) Sume defalcate din taxa pe valoarea adăugată	11.02	91	36,558,000	36,558,000
- Sume defalcate din taxa pe valoarea adăugată pentru finanțarea cheltuielilor descentralizate la nivelul județelor	11.02.01	92	21,983,000	21,983,000
- Sume defalcate din taxa pe valoarea adăugată pentru finanțarea cheltuielilor descentralizate la nivelul comunelor, orașelor, municipiilor, sectoarelor și Municipiului București	11.02.02	93		
- Sume defalcate din taxa pe valoarea adăugată pentru drumuri	11.02.05	95	3,357,000	3,357,000
- Sume defalcate din taxa pe valoarea adăugată pentru echilibrarea bugetelor locale	11.02.06	96	11,218,000	11,218,000
c) Transferuri voluntare, altele decât subvențiile	37.02	97	83,100	56,124
- Donații și sponsorizări	37.02.01	98	900	56,124
- Alte transferuri voluntare	37.02.50	99	82,200	
2. Venituri din capital	390002	100		5,654
3. Încasări din rambursarea împrumuturilor acordate, din care:	40.02	101	0	0
- Încasări din rambursarea împrumuturilor pentru înființarea unor instituții și servicii publice de interes local sau a unor activități finanțate integral din venituri proprii	40.02.06	102		
- Împrumuturi temporare din trezoreria statului	40.02.10	103		
- Sume din excedentul anului precedent pentru acoperirea golurilor temporare de casă ale secțiunii de funcționare	40.02.11	104		
- Sume din excedentul anului precedent pentru acoperirea golurilor temporare de casă ale secțiunii de dezvoltare	40.02.13	1041		
- Sume din excedentul bugetului local utilizate pentru finanțarea cheltuielilor secțiunii de	40.02.14	1042		


4. Subvenții de la alte nivele ale administrației publice	42.00.02	105	26,224,000	24,258,201
- Subvenții de la bugetul de stat	42.02	106	26,224,000	24,258,201
- Subvenții de la alte administrații	43.02	107		
5. Sume primite de la UE/alți donatori în contul plăților efectuate și prefinanțări	45.02	1071	16,999,000	17,766,875
CHELTUIELI TOTAL	5002	108	108,501,700	92,093,893
Excedent	98.02	109		10,112,005
Deficit	99.02	110	5,538,600	
CORELAȚII				
VENITURI TOTAL	000102	112	102,880,900	102,205,898
Venituri proprii	4802	113	23,099,000	23,566,698
1. Venituri curente, din care:	000202	114	59,740,100	60,175,168
a) Cote și sume defalcate din impozitul pe venit	04.02	115	20,510,000	21,141,308
- Cote defalcate din impozitul pe venit	04.02.01	116	13,990,000	14,640,795
- Sume alocate din cotele defalcate din impozitul pe venit pentru echilibrarea bugetelor locale	04.02.04	117	6,520,000	6,500,513
b) Sume defalcate din taxa pe valoarea adăugată	11.02	118	36,558,000	36,558,000
- Sume defalcate din taxa pe valoarea adăugată pentru finanțarea cheltuielilor descentralizate la nivelul județelor	11.02.01	119	21,983,000	21,983,000
- Sume defalcate din taxa pe valoarea adăugată pentru finanțarea cheltuielilor descentralizate la nivelul comunelor, orașelor, municipiilor, sectoarelor și Municipiului București	11.02.02	120	0	0
- Sume defalcate din taxa pe valoarea adăugată pentru drumuri	11.02.05	122	3,357,000	3,357,000
- Sume defalcate din taxa pe valoarea adăugată pentru echilibrarea bugetelor locale	11.02.06	123	11,218,000	11,218,000
- Sume defalcate din taxa pe valoarea adăugată pentru programul de dezvoltare a infrastructurii și a bazelor sportive din spațiul rural	11.02.07	124	83,100	56,124
c) Transferuri voluntare, altele decât subvențiile	37.02	125	900	56,124
- Donații și sponsorizări	37.02.01	126	82,200	0
- Alte transferuri voluntare	37.02.50	127	0	5,654
2. Venituri din capital	390002	128	0	0
3. Încasări din rambursarea împrumuturilor acordate, din care:	40.02	129	0	0
- Încasări din rambursarea împrumuturilor pentru înființarea unor instituții și servicii publice de interes local sau a unor activități finanțate integral din venituri proprii	40.02.06	130	0	0
- Împrumuturi temporare din trezoreria statului	40.02.10	131	0	0
- Sume din excedentul anului precedent pentru acoperirea golurilor temporare de casă ale secțiunii de funcționare	40.02.11	132	0	0
- Sume din excedentul anului precedent pentru acoperirea golurilor temporare de casă ale secțiunii de dezvoltare	40.02.13	1321	0	0
- Sume din excedentul bugetului local utilizate pentru finanțarea cheltuielilor secțiunii de	40.02.14	1322	0	0
4. Subvenții de la alte nivele ale administrației publice	42.00.02	133	26,224,000	24,258,201
- Subvenții de la bugetul de stat	42.02	134	26,224,000	24,258,201
- Subvenții de la alte administrații	43.02	135	0	0

5. Sume primite de la UE/alți donatori în contul plăților efectuate și prefinanțări	45.02	1351	16,999,000	17,766,875
CHELTUIELI TOTAL	5002	136	108,501,700	92,093,893
Excedent	98.02	137	0	10,112,005
Deficit	99.02	138	5,538,600	0

Conducătorul instituției




Conducătorul compartimentului
financiar-contabil



CONTUL DE EXECUȚIE
a donațiilor/sponsorizărilor primite și utilizate în anul 2012

- lei -

Nr.crt.	Denumirea indicatorilor	Codul indicatorului	Suma
BUGET LOCAL	Veniturile din donații și/sau sponsorizări primite și virate la buget	37.02.01	56.124
	Total plăți efectuate în limita donațiilor și/sau sponsorizărilor primite, din care:		56.124
	68.02.06		
	Cheltuieli de personal	10	49.884
	Salarii de baza	10.01.01	49.884
	Bunuri si servicii	20	6,240
	Furnituri de birou	20.01.01	300
	Carburanti si lubrifianti	20.01.05	5,040
	Alte cheltuieli cu bunuri si servicii	20.01.30	900
	Soldul donațiilor și/sau sponsoriz. rămase neutilizate la finele anului		0
BUGETUL INSTIT.SUBV	Venituri din donații și/sau sponsorizări primite și virate la buget	37.10.01	202.225
	Total plăți efectuate în limita donațiilor și/sau sponsorizărilor primite, din care:		189.236
	67.10.03.03		8.414
	Bunuri si servicii	20	8.414
	Alte cheltuieli cu bunuri si servicii	20.30.30	8.414

	<p>66.10.06.01 Bunuri si servicii Furnituri de birou Alte cheltuieli cu bunuri si servicii</p> <p>67.10.03.04 Bunuri si servicii Materiale si prestari servicii cu caracter functional Deplasari interne, detasari, transferari</p> <p>67.10.50 Bunuri si servicii Alte cheltuieli cu bunuri si servicii</p> <p>83.10.03.07 Bunuri si servicii Materiale și prestări de servicii cu caracter funcțional</p>	<p>20 20.01.01 20.30.30</p> <p>20 20.01.09 20.06.01</p> <p>20 20.30.30</p> <p>20 20.01.09</p>	<p>138.691 138.691 115.303 23.388</p> <p>10.261 10.261. 8,928 1,333</p> <p>23.370 23.370 23.370</p> <p>8.500 8.500 8.500</p> <p>28.519</p>
	<p>Soldul donațiilor și/sau sponsoriz. rămase neutilizate la finele an</p>	<p>20 20.01.09 20.06.02</p>	<p>12.989 12,989.00 4,464.00 8,525.00</p>
	<p>67.10.03.04 b) Bunuri si servicii Materiale si prestari servicii cu caracter functional Deplasari in strainatate</p>	<p>20 20.01.09 20.06.02</p>	<p>12.989 12,989.00 4,464.00 8,525.00</p>

Conducatorul institutiei

Conducatorul compartimentului financiar-contabil,




9

Situația plăților efectuate
la titlul 56 "Proiecte cu finanțare din fonduri externe nerambursabile (FEN) postaderare"
la data de 31.12.2012

Nr crt	Denumirea indicatorilor	Cod rând	Buget de stat (s01-stat)	Buget local (s02-local)	Bugetul asigurărilor sociale de stat (s03-bass)	Bugetul asigurărilor pentru șomaj (s04-șomaj)	Bugetul Fondului național unic de asigurări sociale de sănătate (s05-sănătate)	Bugetul instituțiilor publice și activităților finanțate integral sau parțial din venituri proprii (s10-local)	Bugetul fondurilor externe nerambursabile (s08-stat+asig local)	Bugetul creditelor externe (s06-stat+local)	Bugetul creditelor interne (s07-stat+local)	din care:	
												Bugetul instituțiilor publice și activităților finanțate integral sau parțial din venituri proprii (s20-stat+asigurări + autonome)	Bugetul instituțiilor publice și activităților finanțate integral din venituri proprii (s10-propru)
A	B		1	2	3	4	5	6	7	8	9	10	11
1	Total plăți (titlu VIII cod 56)	001		22,019,937									
2	Cheeltuieli de personal (titlu I)	002											
3	Bunuri și servicii (titlu II)	003		1,219,536									
4	Subvenții (titlu IV)	005											
5	Transferuri între unități ale administrației publice (titlu VI)	006											
6	Alte transferuri (titlu VII)	007											
7	Asistență socială (titlu IX)	008											
8	Alte cheltuieli (titlu X)	009											
9	Active nefinanciare (titlu XII)	010		20,800,401									

Conducătorul instituției

Conducătorul compartimentului financiar-contabil




[Handwritten signature]

[Handwritten mark]

Situatia actiunilor/partilor sociale detinute direct/indirect de catre UAT, la operatorii economici;

Nr. Crt.	Operatorul Economic la care Unitatea administrativ teritoriala este actionar direct sau indirect		Unitatea Administrativ teritoriala este actionara		Valoarea actiunilor/partilor sociale din capitalul social al operatorului economic, detinute de catre unitatea administrativ teritoriala (lei)		Pondere in Capitalul social al operatorului economic (%) 11 = 9/6 11 = 10/6			
	Cod unic de identificare	Cod CAEN al activitatii principale a operatorului economic	Denumirea operatorului Economic	Tip operator (SRL, SA, RA)	Capitalul social al operatorului economic (lei)	Direct		Indirect		
1	2	3	4	5	6	7	8	9	10	11
1	1107901	9499	ADI AGROSIC	NUL	10.000,00	Direct		10.000,00		0,660
2	25487212	9499	ADI AQUACOV	NUL	7.000,00	Direct		5.000,00		0,714
3	30928668	9499	ADI AQUASIC	NUL	100.000,00	Direct		100.000,00		0,820
4	23808324	9499	ADI CENTRUL TRANSILVANIA	NUL	120.000,00	Direct		20.000,00		0,167
5	361820	9499	ADI CSOMAD BALVANYOS	NUL	25.000,00	Direct		25.000,00		0,500
6	26511572	9499	ADI MANAGEMENT DESEURI JUD. COVASNA	NUL	59.018,00	Direct		3.408,00		0,058
7	30622528	9199	ASOCIATIA CLUB SPORTIV SEPSI SIC	NUL	1.960,00	Direct		1.960,00		0,490
8	30975376	9499	ASOCIATIA VADON	NUL	30.000,00	Direct		30.000,00		0,240
9	18602823	6492	FOND LOCAL DE GARANTARE A IMM SFANTU	SA	19.363.700,00	Direct		50.000,00		0,003
10	18736825	5110	SC AEROPORTUL INTERNATIONAL BRASOV	SA	345.000,00	Direct		1.700,00		0,005
11	7028793	4523	SC DRUMURI SI PODURI COVASNA	SA	336.450,00	Direct		336.450,00		1,000
12	8574327	3600	SC GOSPODARIE COMUNALA SFANTU GHEORGHE	SA	1.700.000,00	Direct		200.000,00		0,118
13	11241420	7414	SC PRODEV CONSULTING	SA	76.383,00	Direct		13.627,00		0,178
13 Operator(i) economic(i) la care UAT detine actiuni/parti sociale					Total valoare actiuni raportate la data: 31-12-2012:			797.145,00		

Conducatorul institutiei,



Conducatorul compartimentului financiar-contabilitate,

Nota:

Judetul = cel din care face parte unitatea administrativ teritoriala (UAT);

col 7 = UAT este actionar direct la operatorul economic(Op.Ec); situatia in care o UAT detine in nume propriu actiuni sau parti sociale la un Op.Ec

col 8 = UAT este actionar INDIRECT la Op.Ec; situatia in care un Op.Ec, la care o UAT detine in nume propriu, integral sau majoritar, actiuni sau parti sociale, este actionar sau detine parti sociale la un alt Op.Ec;

In municipiul Bucuresti, autoritatile administratiei publice locale de la nivelul sectoarelor raporteaza operatorii economici la care administreaza/controlaza actiuni sau parti sociale, potrivit hotararilor Consiliului General al Municipiului Bucuresti;

col 4 = Operator economic: societate comerciala la care o UAT detine actiuni sau parti sociale; regii autonome in subordinea autoritatilor administratiei publice locale.

SITUAȚIA

unor indicatori referitori la protecția copilului și a persoanelor cu handicap

la data de 31 decembrie 2012 ▼



Cod 08

Denumire	Cod rd.	Număr
Copii aflați în familii substitutive *)	001	688
Copii protejați în:	002	
Centre de plasament	003	306
Centre de de primire a copilului in regim de urgenta	004	13
Centre maternale **)	005	3
Persoane cu handicap instituționalizate în unități de protecție specială a persoanelor cu handicap	006	35
Asistenți personali pentru persoanele cu handicap	007	
Indemnizații lunare alocate persoanelor cu handicap grav	008	1309

*) La asistenții maternali angajați ai serviciilor publice, la rude până la gr. IV inclusiv, la alte familii și persoane, încredințați în vederea adopției.

**) Coloana „Număr” se va completa cu numărul de cupluri mamă-copil.

Conducătorul instituției

Conducătorul compartimentului

financiar-contabil





SITUATIA MODIFICARILOR IN STRUCTURA ACTIVELOR NETE/CAPITALURILOR

cod 25

-lei-

Denumirea elementului de capital	Cod rand	Sold la inceputul anului	Cresteri	Reduceri	Sold la sfirsitul anului
	B	1	2	3	4
A					
Fondul activelor fixe necorporale Ct. 100	01	0			0
Fondul bunurilor care alcatuiesc domeniul public al statului Ct. 101	02	0			0
Fondul bunurilor care alcatuiesc domeniul privat al statului Ct. 102	03	0			0
Fondul bunurilor care alcatuiesc domeniul public al unitatilor administrativ teritoriale Ct. 103	04	303,171,749	4,003,037		307,174,786
Fondul bunurilor care alcatuiesc domeniul privat al unitatilor administrativ teritoriale Ct. 104	05	8,702,664		76,157	8,626,507
Rezerve din reevaluare Ct.105	06	13,499,482		47,357	13,452,125
Diferente din reevaluare si diferente de curs aferente dobinzilor incasate (SAPARD) Ct.106	07	0			0
Fondul de rulment Ct.131	08				0
Fondul de rezerva al bugetului asigurarilor sociale de stat Ct. 132	09	0			0
Fondul de rezerva constituit conform Legii nr.95/2006 Ct. 133	10	0			0
Fondul de amortizare aferent activelor fixe detinute de serviciile publice de interes local Ct.134	11	0			0
Fondul de risc Ct.135	12	0			0
Fondul depozitelor speciale constituite pentru constructii de locuinte Ct.136	13	0			0
Taxe speciale Ct.137	14	0			0
Fondul de dezvoltare a spitalei Ct.1391	15	260982	1079227	64780	1,275,429
Alte fonduri (constituite inafara bugetului local) Ct.1399	16				0
Rezultatul reportat (Ct.117- sold creditor)	17	47,613,174	34,764,079	735,422	81,641,831
Rezultatul reportat (Ct.117- sold debitor)	18				0
Rezultatul patrimonial al exercitiului (Ct.121 - sold creditor)	19	46,446,639	4,861,930	401,416	50,907,153
Rezultatul patrimonial al exercitiului (Ct.121 - sold debitor)	20				
Total capitaluri proprii (rd 01 la 17-rd.18+rd.19-rd.20)	21	419,694,690	44,708,273	1,325,132	463,077,831



Conducatorul institutiei

Conducatorul compartimentului
financiar-contabil

Total din care:	Reduceri										Sold la sfarsitul anului	Ajustari de valoare (amortizari si ajustari pentru depreciere)				Valoarea contabila neta	
	diferente din reevaluare	eliminare amortizare	dezmembrari si casari	transferuri/ cu titlu gratuit	vanzari	alte cai	14	15	16	17=3+4-10		18	19	20	21=18+19-20		22=17-21
10=11+12+13+14+15+16																	
X	X	X	X	X	X	X	X	X	X	X	X	X	X	X	X	X	
0	0	0	0	0	0	0	0	0	0	0	0	0	0	0	0	0	
0	0	0	0	0	0	0	0	0	0	0	0	0	0	0	0	0	
30,952	0	1838	0	29114	0	0	29114	0	1,081,518	646130	135288	16319	765,099	316,419			
30,952	0	1,838	0	29,114	0	0	29,114	0	1,164,729	680,883	150,031	16,319	814,595	350,134			
X	X	X	X	X	X	X	X	X	X	X	X	X	X	X	X	X	
0	0	0	0	0	0	0	0	0	0	0	0	0	0	0	0	0	
192,397	180,689	0	2,608	9,100	0	0	9,100	0	9,108,106	2,291,364	221,299	1,074,828	1,437,835	7,670,271			
0	0	0	0	0	0	0	0	0	137,001	0	2,652	0	2,652	134,349			
0	0	0	0	0	0	0	0	0	0	0	0	0	0	0	0	0	
0	0	0	0	0	0	0	0	0	0	0	0	0	0	0	0	0	
3,754,839	0	0	3,130,548	524,580	0	99,711	41,990,844	30,020,918	2,981,121	3,022,409	29,979,630	12,011,214	12,011,214				
230,239	0	0	187,394	42,845	0	0	3,051,714	2,194,514	246,761	246,381	2,194,894	856,820	856,820				
4,177,475	180,689	0	3,320,550	576,525	0	99,711	54,150,664	34,506,796	3,449,181	4,343,618	33,612,359	20,538,305	20,538,305				
4,208,427	180,689	1,838	3,320,550	605,639	0	99,711	55,315,393	35,187,679	3,599,212	4,359,937	34,426,954	20,888,439	20,888,439				



Conducatorul institutiei

Conducatorul compartimentului financiar-contabil

SITUATIA ACTIVEIOR FIXE NEAMORTIZABILE
la 31 decembrie 2011

Denumirea activelor fixe	Nr. rand	Existent 31.12.2011			Sold la inceputul anului	Cresteri												
		ha	nr	mp		Total din care: 5=6+7+8+9+10	diferente din reevaluare	achizitii	transferuri/ primite cu titlu gratuit	donatii, sponsorizari								
											1	2	3	4	6	7	8	9
A	B																	
ACTIVE FIXE NECORPORALE	1	X	X	X	X				X	X		X						X
Inregistrati ale evenimentelor cultural-sportive(ct. 206)	2	X	X	X	0				0	0		0						0
Active fixe necorporale in curs de executie(ct. 233)	3	X	X	X	0				0	0		0						0
TOTAL (rd. 02 + 03)	4	X	X	X	0				0	0		0						0
ACTIVE FIXE CORPORALE	5	X	X	X	X				X	X		X						X
Amenajari ia terenuri (ct.2112)	6	X	X	X	0				0	0		0						0
Terenuri(ct. 2111)	7		X	X	7,778,842				0	0		0						0
Constructii (ct. 212) din care:	8	X	X	X	295,904,926				3,856,351	180,691		3,066,490						609,170
- locuinte	9	X			0				0	0		0						0
- hoteluri	10	X			0				0	0		0						0
- vile	11	X			0				0	0		0						0
Instalatii tehnice, mijloace de transport, animale si plantatii (ct. 213)	12	X	X	X	0				0	0		0						0
Mobilier, aparatura biroutica, echipamente de protectie a valorilor urmane si materiale si alte active fixe corporale (ct.214)	13	X	X	X	8,190,645				70,529	0		10,599						59,930
Active fixe corporale in curs de executie (ct. 231)	14	X	X	X	64,293,863				27,032,485	0		27,032,485						0
Alte active nefinanciare (ct.215)	15	X	X	X	0				0	0		0						0
TOTAL (rd.06+ 07 + 08+ 12 + 13+14+15)	16	X	X	X	376,168,276				30,959,365	180,691		30,109,574						59,930
TOTAL ACTIVE FIXE (rd. 04+16)	17	X	X	X	376,168,276				30,959,365	180,691		30,109,574						59,930

Conducatorul institutiei

Conducatorul compartimentului
financiar-contabil

7

alte cai	Reduceri						Sold la sfarsitul anului					Valoarea activelor fixe neamortizabile				
	Total din care: 11=12+13+14+15 +16	reevaluare	dezmembrari si casari	Transferiri/ cu titlu grauit	vanzari	alte cai	17=18+19+20+21 +22	17=4+5-11	Fondul activelor fixe necorporale ct.100	Domeniul public al statului cl.101	Domeniul privat al statului ct- 102	Domeniul public al UAT cl.103	Domeniul privat al UAT ct.104			
10		12	13	14	15	16	17=18+19+20+21 +22	18	19	20	21	22				
X	X	X	X	X	X	X	X	X	X	X	X	X				
0	0	0	0	0	0	0	0	0	0	0	0	0				
0	0	0	0	0	0	0	0	0	0	0	0	0				
0	0	0	0	0	0	0	0	0	0	0	0	0				
X	X	X	X	X	X	X	X	X	X	X	X	X				
0	0	0	0	0	0	0	0	0	0	0	0	0				
0	0	0	0	0	0	0	7,778,842	7,778,842	0	0	7,562,478	216,364				
0	0	0	0	0	0	0	299,761,277	299,761,277	0	0	291,351,134	8,410,143				
0	0	0	0	0	0	0	0	0	0	0	0	0				
0	0	0	0	0	0	0	0	0	0	0	0	0				
0	0	0	0	0	0	0	0	0	0	0	0	0				
0	0	0	0	0	0	0	0	0	0	0	0	0				
0	0	0	0	0	0	0	8,261,174	8,261,174	0	0	8,261,174	0				
0	0	0	0	0	0	0	91,326,348	91,326,348	X	X	X	X				
0	0	0	0	0	0	0	0	0	0	0	0	0				
0	0	0	0	0	0	0	315,801,293	315,801,293	0	0	307,174,786	8,626,507				
0	0	0	0	0	0	0	315,801,293	315,801,293	0	0	307,174,786	8,626,507				

Conducatorul institutiei

Conducatorul compartimentului
financiar-contabil



[Handwritten signature]

[Handwritten signature]

[Handwritten mark]

CONTUL DE EXECUTIE A BUGETULUI LOCAL - VENITURI
la data de 31 Decembrie 2012

Anexa 12

cod 20

- lei -

DENUMIREA INDICATORILOR	Cod indicator	Prevederi bugetare initiale	Prevederi bugetare definitive	Drepturi constatate			Incasari realizate	Stingeri pe alte cai decat incasari	Drepturi constatate de incasat
				Total, din care:	din anii precedenti	din anul curent			
A	B	1	2	3=4+5	4	5	6	7	8=3-6-7
VENITURI TOTALE (cod 00.02+00.03+00.04+00.05+00.06+00.07)									
1. VENITURI CURENTE (cod 00.03+00.12)	00.01	138,061,000	102,963,100	102,205,898	102,205,898	102,205,898	102,205,898		
A. VENITURI FISCALE (cod 00.04+00.09+00.10+00.11)	00.02	51,792,000	59,740,100	60,175,168	60,175,168	60,175,168	60,175,168		
A1. IMPOZIT PE VENIT, PROFIT SI CASTIGURI DIN CAPITAL (cod 00.05+00.06+00.07)	00.03	49,633,000	57,498,000	58,042,686	58,042,686	58,042,686	58,042,686		
A1.2. IMPOZIT PE VENIT, PROFIT SI CASTIGURI DIN CAPITAL DE LA PERSOANE FIZICE (cod 03.02+04.02)	00.04	19,318,000	20,510,000	21,141,308	21,141,308	21,141,308	21,141,308		
Cote si sume defalcate din impozitul pe venit (cod 04.02.01+04.02.04)	00.06	19,318,000	20,510,000	21,141,308	21,141,308	21,141,308	21,141,308		
Cote defalcate din impozitul pe venit	04.02.01	13,378,000	13,990,000	14,640,795	14,640,795	14,640,795	14,640,795		
Sume alocate din cotele defalcate din impozitul pe venit pentru echilibrarea bugetelor locale	04.02.04	5,940,000	6,520,000	6,500,513	6,500,513	6,500,513	6,500,513		
A4. IMPOZITE SI TAXE PE BUNURI SI SERVICII (cod 11.02+12.02+15.02+16.02)	00.10	30,315,000	36,988,000	36,901,378	36,901,378	36,901,378	36,901,378		
Sume defalcate din TVA (cod 11.02.01+11.02.02+11.02.05 la 11.02.07)	11.02	29,885,000	36,558,000	36,558,000	36,558,000	36,558,000	36,558,000		
Sume defalcate din taxa pe valoarea adaugata pentru finantarea cheltuielilor descentralizate la nivelul judetelor	11.02.01	20,538,000	21,983,000	21,983,000	21,983,000	21,983,000	21,983,000		
Sume defalcate din taxa pe valoarea adaugata pentru drumuri	11.02.05	3,357,000	3,357,000	3,357,000	3,357,000	3,357,000	3,357,000		
Sume defalcate din taxa pe valoarea adaugata pentru echilibrarea bugetelor locale	11.02.06	5,990,000	11,218,000	11,218,000	11,218,000	11,218,000	11,218,000		
Taxe pe utilizarea bunurilor, autorizarea utilizarii bunurilor sau pe desfaurarea de activitati (cod 16.02.02+16.02.03+16.02.50)	16.02	430,000	430,000	343,378	343,378	343,378	343,378		
Taxa asupra mijloacelor de transport (cod 16.02.02.01+16.02.02.02)	16.02.02	430,000	430,000	343,378	343,378	343,378	343,378		
Taxa asupra mijloacelor de transport detinute de persoane fizice*	16.02.02.01	150,000	150,000	55,576	55,576	55,576	55,576		
Taxa asupra mijloacelor de transport defnute de persoane juridice*	16.02.02.02	280,000	280,000	287,802	287,802	287,802	287,802		
C. VENITURI NEFISCALE (cod 00.13+00.14)	00.12	2,159,000	2,242,100	2,132,482	2,132,482	2,132,482	2,132,482		
C1. VENITURI DIN PROPRIETATE (cod 30.02+31.02)	00.13	95,000	95,000	67,862	67,862	67,862	67,862		
Venituri din proprietate (cod 30.02.01+30.02.05+30.02.08+30.02.50)	30.02	95,000	95,000	67,862	67,862	67,862	67,862		
Venituri din concesiuni si inchideri	30.02.05	35,000	35,000	28,796	28,796	28,796	28,796		
Venituri din dividende (cod 30.02.08.02+30.02.08.03)	30.02.08			949	949	949	949		
Venituri din dividende de la alti platitori	30.02.08.02			949	949	949	949		

Judetul Covasna

DENUMIREA INDICATORILOR	Cod indicator	Prevederi bugetare initiale	Prevederi bugetare definitive	Drepturi constatate			Incasari realizate	Stingeri pe alte cai decat incasari	Drepturi constatate de incasat
				Total, din care:	din anii precedenti	din anul curent			
A	B	1	2	3=4+5	4	5	6	7	8=3-6-7
Alte venituri din proprietate	30.02.50	60,000	60,000	38,117		38,117	38,117		
C2. VANZARI DE BUNURI SI SERVICII (cod 33.02+34.02+35.02+36.02+37.02)	00.14	2,064,000	2,147,100	2,064,620		2,064,620	2,064,620		
Venituri din prestari de servicii si alte activitati (cod 33.02.08+33.02.10+33.02.12+33.02.24+33.02.27+33.02.28+33.02.50)	33.02	2,021,000	2,021,000	1,964,849		1,964,849	1,964,849		
Venituri din prestari de servicii	33.02.08	870,000	870,000	897,735		897,735	897,735		
Alte venituri din prestari de servicii si alte activitati	33.02.50	1,151,000	1,151,000	1,067,114		1,067,114	1,067,114		
Amenzi, penalitati si confiscari (cod 35.02.01 la 35.02.03+35.02.50)	35.02	43,000	43,000	39,642		39,642	39,642		
Venituri din amenzi si alte sanctiuni aplicate potrivit dispozitiilor legale	35.02.01	40,000	40,000	39,642		39,642	39,642		
Alte amenzi, penalitati si confiscari	35.02.50	3,000	3,000						
Diverse venituri (cod 36.02.01+36.02.05+36.02.06+36.02.07+36.02.11+36.02.22+36.02.50)	36.02			4,005		4,005	4,005		
Alte venituri	36.02.50			4,005		4,005	4,005		
Transferuri voluntare, altele decat subventiile (cod 37.02.01+37.02.03 la 37.02.05+37.02.50)	37.02		83,100	56,124		56,124	56,124		
Donatii si sponsorizati	37.02.01		900	56,124		56,124	56,124		
Varsaminte din sectiunea de functionare pentru finantarea sectiunii de dezvoltare a bugetului local (cu semnul minus)	37.02.03	-608,000	-5,965,000	-5,965,000		-5,965,000	-5,965,000		
Varsaminte din sectiunea de functionare	37.02.04	608,000	5,965,000	5,965,000		5,965,000	5,965,000		
Alte transferuri voluntare	37.02.50		82,200						
II. VENITURI DIN CAPITAL (cod 39.02)	00.15			5,654		5,654	5,654		
Venituri din valorificarea unor bunuri (cod 39.02.01+39.02.03+39.02.04+39.02.07+39.02.10)	39.02			5,654		5,654	5,654		
Venituri din valorificarea unor bunuri ale institutiilor publice	39.02.01			5,654		5,654	5,654		
IV. SUBVENTII (cod 00.18)	00.17	32,402,000	26,224,000	24,258,201		24,258,201	24,258,201		
SUBVENTII DE LA ALTE NIVELE ALE ADMINISTRATIEI PUBLICE (cod 42.02+43.02)	00.18	32,402,000	26,224,000	24,258,201		24,258,201	24,258,201		
Subventii de la bugetul de stat (cod 42.02.01+42.02.05+42.02.09+42.02.10+42.02.12 la 42.02.21+42.02.28+42.02.29+42.02.32 la 42.02.36+42.02.40 la 42.02.42+42.02.44 la 42.02.46+42.02.51+42.02.52+42.02.54+42.02.55)	42.02	32,402,000	26,224,000	24,258,201		24,258,201	24,258,201		
Subventii de la bug de stat catre bugetele locale pentru finantarea investitiilor la spitale (cod 42.02.16.01 la 42.02.16.03)	42.02.16		566,000	554,053		554,053	554,053		
Subventii de la bug de stat catre bugetele locale pentru finantarea aparaturii medicale si echipamentelor de comunicatii in urgenta in sanatate	42.02.16.01		101,000	89,053		89,053	89,053		

DENUMIREA INDICATORILOR	Cod indicator	Prevederi bugetare initiale	Prevederi bugetare definitive	Drepturi constatate			Incasari realizate	Stingeri pe alte cai decat incasari	Drepturi constatate de incasat
				Total, din care: 3=4+5	din anii precedenti 4	din anul curent 5			
A	B	1	2	3=4+5	4	5	6	7	8=3+6-7
Subventii de la bug de stat catre bugetele locale pentru finantarea reparatiilor capitale in sanatate	42.02.16.02		465,000 ✓	465,000		465,000	465,000		
Subventii din veniturile proprii ale Ministerului Sanatatii catre bugetele locale pentru finantarea investitiilor in sanatate (cod 42.02.18.01 la 42.02.18.03)	42.02.18	566,000	5,395,000 ✓	3,694,000		3,694,000	3,694,000		
Subventii din veniturile proprii ale Ministerului Sanatatii catre bugetele locale pentru finantarea investitiilor in sanatate	42.02.18.01	101,000		300,000		300,000	300,000		
Subventii din veniturile proprii ale Ministerului Sanatatii catre bugetele locale pentru finantarea investitiilor in sanatate	42.02.18.02	465,000							
Subventii din veniturile proprii ale Ministerului Sanatatii catre bugetele locale pentru finantarea investitiilor in sanatate	42.02.18.03		5,395,000 ✓	3,394,000		3,394,000	3,394,000		
Subventii de la bugetul de stat catre bugetele locale necesare sustinerii derularii proiectelor finantate din fonduri externe nerambursabile (FEN) postaderare	42.02.20	19,953,000	7,370,000 ✓	7,166,801		7,166,801	7,166,801		
Finantarea drepturilor acordate persoanelor cu handicap	42.02.21	11,419,000	12,509,000 ✓	12,451,728		12,451,728	12,451,728		
Sume primite de la administratiile locale in cadrul programelor FEAGA implementate de APIA	42.02.42			35,019		35,019	35,019		
Subventii din bugetul de stat pentru finantarea camerelor agricole	42.02.44	464,000	384,000 ✓	356,600		356,600	356,600		
Sume primite de la UE/alti donatori in contul platilor efectuate si prefinantari (cod 45.02.01 la 45.02.05+45.02.07+45.02.08+45.02.15 la 45.02.21)	45.02	53,867,000	16,999,000 ✓	17,766,875		17,766,875	17,766,875		
Fondul European de Dezvoltare Regionala (cod 45.02.01.01 la 45.02.01.03)	45.02.01	53,393,000	16,623,000 ✓	17,686,091		17,686,091	17,686,091		
Sume primite in contul platilor efectuate in anul curent	45.02.01.01	53,393,000	16,623,000	11,748,958		11,748,958	11,748,958		
Sume primite in contul platilor efectuate in anii precedenti	45.02.01.02			5,419,852		5,419,852	5,419,852		
Prefinantari	45.02.01.03			517,281		517,281	517,281		
Fondul Social European (cod 45.02.02.01 la 45.02.02.03)	45.02.02	474,000	376,000 ✓	80,784		80,784	80,784		
Sume primite in contul platilor efectuate in anul curent	45.02.02.01	474,000	376,000	9,384		9,384	9,384		
Sume primite in contul platilor efectuate in anii precedenti	45.02.02.02			71,400		71,400	71,400		
VENITURILE SECTIUNII DE FUNCTIONARE (cod 00.02+00.16+00.17) - TOTAL	00.01	63,067,000	66,750,300	67,053,515		67,053,515	67,053,515		
I. VENITURI CURENTE (cod 00.03+00.12)	00.02	51,184,000	53,775,100	54,210,168		54,210,168	54,210,168		
A. VENITURI FISCALE (cod 00.04+06.02+00.09+00.10+00.11)	00.03	49,633,000	57,498,000	58,042,686		58,042,686	58,042,686		
A1. IMPOZIT PE VENIT, PROFIT SI CASTIGURI DIN CAPITAL (cod 00.05+00.06+00.07)	00.04	19,318,000	20,510,000	21,141,308		21,141,308	21,141,308		
A1.2. IMPOZIT PE VENIT, PROFIT SI CASTIGURI DIN CAPITAL DE LA PERSOANE FIZICE (cod 03.02+04.02)	00.06	19,318,000	20,510,000	21,141,308		21,141,308	21,141,308		

DENUMIREA INDICATORILOR	Cod indicator	Prevederi bugetare initiale	Prevederi bugetare definitive	Drepturi constatate			Incasari realizate	Stingeri pe alte cai decat incasari	Drepturi constatate de incasat
				Total, din care:	din anii precedenti	din anul curent			
A	B	1	2	3=4+5	4	5	6	7	8=3-6-7
Cote si sume defalcate din impozitul pe venit (cod 04.02.01+04.02.04)	04.02	19,318,000	20,510,000	21,141,308		21,141,308	21,141,308		
Cote defalcate din impozitul pe venit	04.02.01	13,378,000	13,990,000	14,640,795		14,640,795	14,640,795		
Sume alocate din cotele defalcate din impozitul pe venit pentru echilibrarea bugetelor locale	04.02.04	5,940,000	6,520,000	6,500,513		6,500,513	6,500,513		
A4.IMPOZITE SI TAXE PE BUNURI SI SERVICII (cod 11.02+12.02+15.02+16.02)	00.10	30,315,000	36,988,000	36,901,378		36,901,378	36,901,378		
Sume defalcate din TVA (cod 11.02.01+11.02.02+11.02.05+11.02.06)	11.02	29,885,000	36,558,000	36,558,000		36,558,000	36,558,000		
Sume defalcate din taxa pe valoarea adaugata pentru finantarea cheltuielilor descentralizate la nivelul judetelor	11.02.01	20,538,000	21,983,000	21,983,000		21,983,000	21,983,000		
Sume defalcate din taxa pe valoarea adaugata pentru drumuri	11.02.05	3,357,000	3,357,000	3,357,000		3,357,000	3,357,000		
Sume defalcate din taxa pe valoarea adaugata pentru echilibrarea bugetelor locale	11.02.06	5,990,000	11,218,000	11,218,000		11,218,000	11,218,000		
Taxe pe utilizarea bunurilor, autorizarea utilizarii bunurilor sau pe desfaurarea de activitati (cod 16.02.02+16.02.03+16.02.50)	16.02	430,000	430,000	343,378		343,378	343,378		
Taxa asupra mijloacelor de transport (cod 16.02.02.01+16.02.02.02)	16.02.02	430,000	430,000	343,378		343,378	343,378		
Taxa asupra mijloacelor de transport detinute de persoane fizice*)	16.02.02.01	150,000	150,000	55,576		55,576	55,576		
Taxa asupra mijloacelor de transport detinute de persoane juridice*)	16.02.02.02	280,000	280,000	287,802		287,802	287,802		
C. VENITURI NEFISCALE (cod 00.13+00.14)	00.12	1,551,000	-3,722,900	-3,832,518		-3,832,518	-3,832,518		
C1. VENITURI DIN PROPRIETATE (cod 30.02+31.02)	00.13	95,000	95,000	67,862		67,862	67,862		
Venituri din proprietate (cod 30.02.01+30.02.05+30.02.08+30.02.50)	30.02	95,000	95,000	67,862		67,862	67,862		
Venituri din concesiuni si inchideri	30.02.05	35,000	35,000	28,796		28,796	28,796		
Venituri din dividende (cod 30.02.08.02)	30.02.08			949		949	949		
Venituri din dividende de la alti platitori	30.02.08.02			949		949	949		
Alte venituri din proprietate	30.02.50	60,000	60,000	38,117		38,117	38,117		
C2. VANZARI DE BUNURI SI SERVICII (cod 33.02+34.02+35.02+36.02+37.02)	00.14	1,456,000	-3,817,900	-3,900,380		-3,900,380	-3,900,380		
Venituri din prestari de servicii si alte activitati (cod 33.02.08+33.02.10+33.02.12+33.02.24+33.02.27+33.02.28+33.02.50)	33.02	2,021,000	2,021,000	1,964,849		1,964,849	1,964,849		
Venituri din prestari de servicii	33.02.08	870,000	870,000	897,735		897,735	897,735		
Alte venituri din prestari de servicii si alte activitati	33.02.50	1,151,000	1,151,000	1,067,114		1,067,114	1,067,114		
Amenzi, penalitati si confiscari (cod 35.02.01 la 35.02.03+35.02.50)	35.02	43,000	43,000	39,642		39,642	39,642		