

cod 01

BILANT
la data de 31 Decembrie 2013

- lei -


NR. CRT.	DENUMIREA INDICATORILOR	Cod rand	Sold la inceputul anului	Sold la sfarsitul perioadei
A	B	C	1	2
A.	ACTIVE	01	X	X
	ACTIVE NECURENTE	02	X	X
1	Active fixe necorporale (ct.203+205+206+208+233-280-290-293*)	03	350,134	✓ 259,085
2	Instalatii tehnice, mijloace de transport, animale, plantatii, mobilier, aparatura birotica si alte active corporale (ct.213+214+231-281-291-293*)	04	21,129,208	✓ 19,302,447
3	Terenuri si cladiri (ct.211+212+231-281-291-293*)	05	406,536,738	✓ 413,305,055
4	Alte active nefinanciare (ct.215)	06		
5	Active financiare necurente (investitii pe termen lung) peste un an (ct.260+265+2671+2672+2673+2675+2676+2678+2679-296)	07	798,521	✓ 797,499
	Titluri de participare (ct.260-296)	08	797,145	✓ 797,195
6	Creante necurente - sume ce urmeaza a fi incasate dupa o perioada mai mare de un an (ct.4112+4118+4282+4612-4912-4962)	09	20,513	✓ 20,513
	Creante comerciale necurente - sume ce urmeaza a fi incasate dupa o perioada mai mare de un an (ct.4112+4118+4612-4912-4962)	10	20,513	✓ 20,513
7	TOTAL ACTIVE NECURENTE (rd.03+04+05+06+07+09)	15	428,835,114	✓ 433,684,599
	ACTIVE CURENTE	18	X	X
1	Stocuri (ct.301+302+303+304+305+307+309+331+332+341+345+346+347+349+351+354+356+357+358+359+361+371+381+/-348+/-378-391-392-393-394-395-396-397-398)	19	14,056,871	✓ 15,428,419
2	Creante curente - sume ce urmeaza a fi incasate intr-o perioada mai mica de un an -	20	X	X
	Creante din operatiuni comerciale, avansuri si alte decontari (ct.232+234+409+4111+4118+413+418+425+4282+4611+473**+481+482+483-4911-4961+5128)	21	8,220,052	✓ 6,198,353
	Creante comerciale si avansuri (ct.232+234+409+4111+4118+413+418+4611-4911-4961): din care	22	8,054,078	✓ 5,988,932
	Avansuri acordate (ct. 232+234+409)	22.1		
	Creante bugetare (ct.431**+437**+4424+4428**+444**+446**+4482+461+463+464+465+4664+4665+4669+481**+482**+497) din care :	23	53,295	✓ 47,543
	Creantele bugetului general consolidat (ct.463+464+465+4664+4665+4669-497)	24		
	Creante din operatiuni cu fonduri externe nerambursabile si fonduri de la buget (ct.4501+4503+4505+4507+4511+4513+4515+4531+4541+4543+4545+4551+4553+4561+4563+4571+4572+4573+4581+4583+473**+474+476) din care:	25		1,921,661
	Sume de primit de la Comisia Europeana (ct.4501+4503+4505+4507)	26		
	Imprumuturi pe termen scurt acordate (ct.2671+2672+2673+2675+2676+2678+2679+4681+4682+4683+4684+4685+4686+4687+4688+4689+469)	27		
	Total creante curente (rd.21+23+25+27)	30	8,273,347	✓ 8,167,557
3	Investitii pe termen scurt (ct.505-595)	31		
4	Conturi la trezorerii si institutii de credit :	32	X	X
	Conturi la trezorerie, casa in lei. (ct.510+5121+5125+5131+5141+5151+5153 +5161+5171+5201+5211+5212+5213+523 +5251 +5252 +5253+526+527+528+5291+5292 +5293+5294 +5299 +5311+550 +551 +552+ 555 +557+ 5581+ 5582+ 5591+5601 +5602+ 561+562 +5711 +5712 +5	33	25,315,149	✓ 36,442,158
	Dobanda de incasat, alte valori, avansuri de trezorerie (ct.5187+532+542)	33.1	196,511	✓ 259,639
	depozite (ct.5153+5187+5222+550+5602+5714+5744)	34	X	X
	Conturi la institutii de credit, casa, avansuri de trezorerie (ct.5112+5121+5124+5125+5131+5132+5141+5142+5151+5152+5153+5161+5162+5171+5172+5187+5314+5411+5412+542+550+5583+5592+5601+5602) din care :	35	204,155	✓ 210,500

NR. CRT.	DENUMIREA INDICATORILOR	Cod rand	Sold la inceputul anului	Sold la sfarsitul perioadei
A	B	C	1	2
	Dobanda de incasat, avansuri de trezorerie (ct.5187+542)	35.1		
	depozite (ct.5153+5187+5602)	36	X	X
	Total disponibilitati si alte valori (rd.33+33.1+35+35.1)	40	25,715,815	36,912,297
5	Conturi de disponibilitati ale Trezoreriei Centrale (ct.5126+5127+5201+5202+5203+5241+5242 +5243)	41		
	Dobanda de incasat (ct. 5187)	41.1		
6	Cheltuieli in avans (ct. 471)	42	134,229	127,136
	TOTAL ACTIVE CURENTE (rd.19+30+31+40+41+41.1+42)	45	48,180,262	60,635,409
	TOTAL ACTIVE (rd.15+45)	46	477,015,376	494,320,008
B.	DATORII	50	X	X
	DATORII NECURENTE- sume ce urmeaza a fi platite dupa-o perioada mai mare de un an	51	X	X
1	Sume necurente - sume ce urmeaza a fi platite dupa-o perioada mai mare de un an (ct.269+401+403+4042+405+4622+509) din care :	52		
	Datorii comerciale (ct.401+403+4042+405+4622)	53		
2	Imprumuturi pe termen lung (ct.1612+1622+1632+1642+1652+1661+1662+1672+168-169)	54		
3	Provizioane (cont 151)	55	2,586,034	3,980,579
	TOTAL DATORII NECURENTE (rd.52+54+55)	58	2,586,034	3,980,579
	DATORII CURENTE - sume ce urmeaza a fi platite intr-o perioada de pana la un an	59	X	X
1	Datorii comerciale, avansuri si alte decontari (ct.401+403+4041+405+408+419+4621+473+481+482+483+269+509+5128) din care:	60	6,871,164	7,268,933
	Datorii comerciale si avansuri (ct.401+403+4041+405+408+419+4621), din care:	61	5,625,667	5,998,928
	Avansuri primite (ct.419)	61.1	X	X
2	Datorii catre bugete (ct.431+437+440+441+4423+4428+444+446+4481+4555+4671+4672+4673+4674+4675+4679+473+481+482) din care :	62	1,837,032	1,800,696
	Datoriile institutiilor publice catre bugete (ct.431+437+4423+4428+444+446+4481) din care	63	X	X
	Contributii sociale (ct.431+437)	63.1	1,403,906	1,334,799
	Sume datorate bugetului din Fonduri externe nerambursabile (ct 4555)	64		
3	Datorii din operatiuni cu Fonduri externe nerambursabile si fonduri de la buget, alte datorii catre alte organisme internationale (ct.4502+4504+4506+4512+4514+4516+4521 +4522+4532+4542+4544+4546+4552+4554 +4564+ 4584+ 4585+459+462+473)	65		4,586,605
	din care : sume datorate Comisiei Europene (ct.4502+4504+4506+459+462)	66		
4	Imprumuturi pe termen scurt - sume ce urmeaza a fi platite intr-o perioada de pana la un an (ct.5186+5191+5192+5193+5195+5196+5197+5198)	70		
5	Imprumuturi pe termen lung # sume ce urmeaza a fi platite in cursul exercitiului curent (ct.1611+1621+1631+1641+1651+1661+1662+1671+168-169)	71		
6	Salariile angajatilor (ct.421+423+426+4271+4273+4281)	72	2,504,180	2,555,290
7	Alte drepturi cuvenite altor categorii de persoane (pensii, indemnizatii de somaj, burse) (ct.422+424+426+4272+4273+429+438) din care:	73		
	Pensii, indemnizatii de somaj, burse (ct.422+424+429)	73.1	X	X
8	Venituri in avans (ct.472)	74	139,135	158,375
9	Provizioane (ct. 151)	75		
10	TOTAL DATORII CURENTE (rd.60+62+65+70+71+72+73+74+75)	78	11,351,511	16,369,899
11	TOTAL DATORII (rd.58+78)	79	13,937,545	20,350,478
12	ACTIVE NETE = TOTAL ACTIVE - TOTAL DATORII = CAPITALURI PROPRII (rd.80 = rd.46-79 = rd.90)	80	463,077,831	473,969,530
C.	CAPITALURI PROPRII	83	X	X

NR. CRT.	DENUMIREA INDICATORILOR	Cod rand	Sold la inceputul anului	Sold la sfarsitul perioadei
A	B	C	1	2
1	Rezerve, fonduri (ct.100+101+102+103+104+105+106+132+133+135+1391+1392+1393+1394+1396+1399)	84	330,528,847	✓ 409,106,951
2	Rezultatul reportat (ct. 117- sold creditor)	85	81,641,831	✓ 128,323,459
3	Rezultatul reportat (ct. 117- sold debitor)	86		
4	Rezultatul patrimonial al exercitiului (ct.121- sold creditor)	87	50,907,153	✓
5	Rezultatul patrimonial al exercitiului (ct.121- sold debitor)	88		✓ 63,460,880
6	TOTAL CAPITALURI PROPRII (rd.84+85-86+87-88)	90	463,077,831	✓ 473,969,530

Conducatorul institutiei,

Conducatorul compartimentului financiar-contabil,


**CONTUL DE REZULTAT PATRIMONIAL
la data de 31 Decembrie 2013**

Anexa 2


cod 02

INTEGRAL

- lei -

NR. CRT.	DENUMIREA INDICATORILOR	Cod rand	An precedent	An curent
A	B	C	1	2
I	VENITURI OPERATIONALE	001		
1	Venituri din impozite, taxe, contributi de asigurari si alte venituri ale bugetelor (ct.730+731+732+733+734+735+736+739+745+746+750+751)	002	248,846	62,301,681
2	Venituri din activitati economice (ct.701+702+703+704+705+706+707+708+/-709)	003	51,542,490	49,475,332
3	Finantari, subventii, transferuri, alocatii bugetare cu destinatie speciala (ct.770+771+772+773+774+775+776+778+779)	004	112,151,250	36,576,300
4	Alte venituri operationale (ct.714+718+719+721+722+781)	005	152,597	391,778
	TOTAL VENITURI OPERATIONALE (rd.02+03+04+05)	006	164,095,183	148,745,091
II.	CHELTUIELI OPERATIONALE	007		
1	Salariile si contributiile sociale aferente angajatilor (ct.641+642+645+646+647)	008	47,090,814	53,090,726
2	Subventii si transferuri (ct.670+671+672+673+674+675+676+677+678+679)	009	21,650,601	34,636,864
3	Stocuri, consumabile, lucrari si servicii executate de terti (ct.601+602+603+606+607+608+609+610+611+612+613+614+622+623+624+626+627+628+629)	010	39,922,201	39,729,203
4	Cheltuieli de capital, amortizari si provizioane (ct.681+682+689)	011	3,510,323	80,893,176
5	Alte cheltuieli operationale (ct. 635+654+658)	012	1,015,099	3,837,732
	TOTAL CHELTUIELI OPERATIONALE (rd.08+09+10+11+12)	013	113,189,038	212,187,701
III.	REZULTATUL DIN ACTIVITATEA OPERATIONALA	014		
	- EXCEDENT (rd.06- rd.13)	015	50,906,145	
	- DEFICIT (rd.13- rd.06)	016		63,442,610
IV.	VENITURI FINANCIARE (ct.763+764+765+766+767+768+769+786)	017	8,343	4,673
V.	CHELTUIELI FINANCIARE (ct.663+664+665+666+667+668+669+686)	018	7,335	13,732
VI.	REZULTATUL DIN ACTIVITATEA FINANCIARA	019		
	EXCEDENT (rd.17- rd.18)	020	1,008	
	DEFICIT(rd.18-rd.17)	021		9,059
VII.	REZULTATUL DIN ACTIVITATEA CURENTA (rd.14+rd.19)	022		
	- EXCEDENT (rd. 15+20-16-21)	023	50,907,153	
	-DEFICIT (rd.16+21-15-20)	024		63,451,669
VIII.	VENITURI EXTRAORDINARE (ct.790+791)	025		
IX.	CHELTUIELI EXTRAORDINARE (ct.690+691)	026		9,211
X.	REZULTATUL DIN ACTIVITATEA EXTRAORDINARA	027		
	- EXCEDENT (rd.25-rd.26)	028		
	-DEFICIT (rd.26-rd.25)	029		9,211
XI.	REZULTATUL PATRIMONIAL AL EXERCITIULUI	030		
	- EXCEDENT (rd. 23+28-24-29)	031	50,907,153	
	- DEFICIT (rd. 24+29-23-28)	032		63,460,880

Conducatorul institutiei,

Conducatorul compartimentului financiar-contabil,



SITUAȚIA FLUXURILOR DE TREZORERIE
la data de 31 decembrie 2013

cod 03

-lei-

DENUMIREA INDICATORULUI	Cod rând	TOTAL 1=col.2+col.4+c ol.10	CASA	5211 / 7702	6	7	8	9	TOTAL DISPONIBILITATI
A	B		2	4	5	6	7	8	10
I. NUMERAR DIN ACTIVITATEA OPERAȚIONALĂ	01	x	x	x	x	x	x	x	x
1. Încasări	02	155,446,330	3,237,105	91,176,805	x	x	x	x	61,032,420
2. Plăți	03	132,903,923	3,237,105	70,481,329	x	x	x	x	59,185,489
3. Numerar net din activitatea operațională (rd. 02- rd.03)	04	22,542,407	0	20,695,476	x	x	x	x	1,846,931
III. NUMERAR DIN ACTIVITATEA DE INVESTIȚII	05	x	x	x	x	x	x	x	x
1. Încasări	06	203	0	203	x	x	x	x	0
2. Plăți	07	11,415,601	0	8,199,213	x	x	x	x	3,216,388
3. Numerar net din activitatea de investiții (rd.06-07)	08	-11,415,398	0	-8,199,010	x	x	x	x	-3,216,388
III. NUMERAR DIN ACTIVITATEA DE FINANȚARE	09	x	x	x	x	x	x	x	x
1. Încasări	10	0	0	0	x	x	x	x	0
2. Plăți	11	0	0	0	x	x	x	x	0
3. Numerar net din activitatea de finanțare (rd.10-rd.11)	12	0	0	0	x	x	x	x	0
IV. CREȘTEREA (DESCREȘTEREA) NETĂ DE NUMERAR ȘI ECHIVALENT DE NUMERAR (rd.04+rd.08+rd.12)	13	11,127,009	0	12,496,466	x	x	x	x	-1,369,457
V. NUMERAR ȘI ECHIVALENT DE NUMERAR LA ÎNCEPUTUL ANULUI	14	25,315,149	0	22,626,266	x	x	x	x	2,688,883
-sume recuperate din excedentul anului precedent *	14.1	2,000,000		2,000,000	x	x	x	x	
-sume utilizate din excedentul anului precedent*	14.2	2,000,000		2,000,000	x	x	x	x	
VI. NUMERAR ȘI ECHIVALENT DE NUMERAR LA SFÂRȘITUL PERIOADEI (rd.13+rd.14)	15	36,442,158	0	35,122,732	x	x	x	x	1,319,426

NOTĂ: Coloanele se completează astfel:

Col.1 - TOTAL (Col.2 + col.4+Col.10)

Col.2 - ct. 5311 "Casa în lei"

Col. 4 - la încasari contul 5211 "Disponibil al bugetului local" iar la plăți contul 7702 "Finanțarea de la bugetele locale"

Col. 10 - ct. de disponibilități : (5xx)



Conducătorul instituției

Conducătorul compartimentului
financiar-contabil

Viza trezoreriei

UAT
(flux primarie -fara institutii subordonate)

SITUATIA FLUXURILOR DE TREZORERIE
la data de 31 decembrie 2013

DENUMIREA INDICATORULUI	Cod rand	TOTAL	Casa	5211 / 7702	Total disponibilități	500236	5002...	5002...	5004	5006	5007	5010	5033	5054	5077	5080	5081
		1=2+4+10	2	4	10=11+12+...+22	11	12	13	14	15	16	17	18	19	20	21	22
I. NUMERAR DIN ACTIVITATEA OPERATIONALA	B	x	x	x	x	x	x	x	x	x	x	x	x	x	x	x	x
1. Incasari	01	93,534,932	476,420	91,176,805	1,881,707	1,390,975				356,800					133,932		
2. Plati	02	36,474,882	476,420	33,984,234	2,014,228	1,390,975				402,700	5				220,548		
3. Numerar net din activitatea operationala rd.04= rd.02 - rd.03	04	57,060,050		57,192,571	-132,521					-45,900	-5				-86,616		
II. NUMERAR DIN ACTIVITATEA DE INVESTITII	05	x	x	x	x	x	x	x	x	x	x	x	x	x	x	x	x
1. Incasari	06	203		203													
2. Plati	07	7,681,763		7,673,649	8,114										8,114		
3. Numerar net din activitatea de investitii rd.08= rd.06- rd.07	08	-7,681,560		-7,673,446	-8,114										-8,114		
III. NUMERAR DIN ACTIVITATEA DE FINANTARE	09	x	x	x	x	x	x	x	x	x	x	x	x	x	x	x	x
1. Incasari	10	2,000,000		2,000,000													
2. Plati	11	2,000,000		2,000,000													
3. Numerar net din activitatea de finantare rd.12= rd. 10- rd.11	12																
IV. CRESTEREA (DESCRESTEREA) NETA DE NUMERAR SI ECHIVALENT DE NUMERAR rd.13= rd. 04+rd.08-rd.12	13	49,378,490		49,519,125	-140,635					-45,900	-5				-94,730		
V. NUMERAR SI ECHIVALENT DE NUMERAR LA INCEPUTUL ANULUI	14	22,786,130		22,626,266	159,864					64,562	5				95,297		
-sume recuperate din excedentul anului precedent *	14.1	2,000,000	x	2,000,000	x	x	x	x	x	x	x	x	x	x	x	x	x
-sume utilizate din excedentul anului precedent *	14.2	2,000,000	x	2,000,000	x	x	x	x	x	x	x	x	x	x	x	x	x
VI. NUMERAR SI ECHIVALENT DE NUMERAR LA SFARSITUL PERIOADEI rd.15=(rd.13+rd.14-rd.14.1-rd.14.2)	15	72,164,620		72,145,391	19,229					18,662					567		

NOTA: Coloarele se completează astfel:

Col.1 - TOTAL (col.2 +col.4+col.10)

Col. 2 - ct. 5311 "Casa în lei"

Col. 4 - la incasari contul 5211 "Disponibil al bugetului local"(venituri incasate din cont executie) iar la plati contul 7702 "Finantarea de la bugetele locale"(plati nete de casa fara inst.subordonate)

Col. 10 și următoarele - ct. de disponibilități (1 5xx)

*Randurile 14.1 și 14.2 se completează doar pentru coloana 4 (bugete locale)

Col.4 rd.14-se completează cu soldul contului 5213 la 01 01 2013


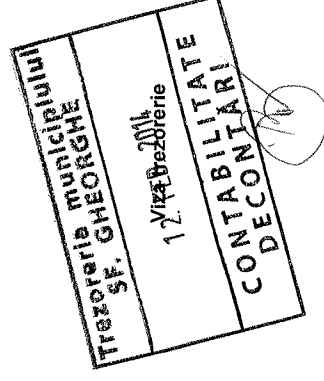
Col.4 rd.14.1- se completează cu rulajul debitor la contului 5213

Col.4 rd.14.2- se completează curajul creditor al contului 5213

Conducatorul institutiei



Conducatorul compartimentului financiar-contabil,

CONSILIUL JUDETEAN COVASNA

SITUATIA FLUXURILOR DE TREZORERIE (banci comerciale)


la data de 31 decembrie 2013

cod 04

-lei-

DENUMIREA INDICATORULUI	Cod rând	Total	Casa valuta	Conturi in lei si valuta deschise la banci comerciale
A	B	1	2	3
I. NUMERAR DIN ACTIVITATEA OPERAȚIONALĂ	01	0		
1. Încasări	02	943.267	101.176	842.091
2. Plăți	03	935.675	101.176	834.499
3. Numerar net din activitatea operațională (rd. 02- rd.03)	04	7.592	0	7.592
II. NUMERAR DIN ACTIVITATEA DE INVESTIȚII	05	0		
1. Încasări	06	0		
2. Plăți	07	0		
3. Numerar net din activitatea de investiții (rd.06-07)	08	0	0	0
III. NUMERAR DIN ACTIVITATEA DE FINANȚARE	09	0		
1. Încasări	10	0		
2. Plăți	11	0		
3. Numerar net din activitatea de finanțare (rd.10-rd.11)	12	0	0	0
IV. CREȘTEREA (DESCREȘTEREA) NETĂ DE NUMERAR ȘI ECHIVALENT DE NUMERAR (rd.04+rd.08+rd.12)	13	7.592		7.592
V. NUMERAR ȘI ECHIVALENT DE NUMERAR LA ÎNCEPUTUL ANULUI	14	204.155		204.155
1.Diferențe de curs favorabile	15	76		76
2.Diferențe de curs nefavorabile	16	1.323		1.323
VI. NUMERAR ȘI ECHIVALENT DE NUMERAR LA FINELE PERIOADEI (rd.13+14 +15-16)	17	210.500	0	210.500

Conducătorul instituției

Conducătorul compartimentului financiar-contabil




DISPONIBIL DIN MIJLOACE CU DESTINATIE SPECIALA
la data de 31 decembrie 2013

cod 05

DENUMIREA INDICATORILOR	Nr. rand	Disponibil la inceputul anului	Incasari	Plati	-lei-		
					1	2	3
B							
TOTAL (rd.02 la 15)	01	132.314	1.425.740	1.431.873		126.181	
-Sume primite ca donatii si sponsorizari (ct. 550/analitic distinct)	02	13.979	8.810	12.994		9.795	
-Garantii materiale retinute gestionarilor conform Legii nr.22/1969 (ct. 550/analitic distinct)	03	109.991	20.015	13.620		116.386	
-Sume primite din fondurile de contrapartida constituite potrivit legii (ct. 550/analitic distinct)	04					0	
-Paza obsteasca comuna (ct. 550/analitic distinct)	05					0	
-Disponibil din fonduri cu destinatie speciala reprezentand alocatia pentru nou-nascuti conform Legii 416/2001 (ct. 550/analitic distinct)	06					0	
-Disponibil din fonduri cu destinatie speciala reprezentand sprijin	07					0	
-Sume primite din credite externe contractate de stat pentru finantarea Programului de pietruire a drumurilor comunale	08					0	
-Sume primite din fondul de tezaur (ct. 550/analitic distinct)	09					0	
-Sume primite din rezultatul executiei bugetare din anii precedenți ct. 550/analitic distinct)	10					0	
Alte disponibilitati cu destinatie speciala (ct. 550/analitic distinct)	11	8.344	1.390.975	1.399.319		0	
Disponibil din sume alocate din venituri din privatizare conform O.G. nr. 31/2007 (ct. 550/analitic distinct)	12					0	
-- Ajutor financiar in echivalent a 100 euro acordat cadrelor didactice din invatamantul preuniversitar (ct. 550/analitic distinct)	13		5.940	5.940		0	
Disponibil din cofinantarea de la bugetul de stat (ct. 550/analitic distinct)	14					0	
Disponibil al institutiilor publice finantate integral de la bugetul local, din sume indisponibilizate pe baza de titluri executorii (cont 550/analitic distinct)	15					0	

Conducatorul institutiei,

Conducatorul compartimentului
financiar-contabil,


PLĂȚI RESTANTE
la data de 31 decembrie 2013

lei

DENUMIREA INDICATORILOR	Nr. Rand	Sold la inceputul anului	Sold la finele perioadei	
			TOTAL	Din care: aferent sumelor angajate cu prevederi bugetare
A	B	1	2	3
PLĂȚI RESTANTE-TOTAL (rd.150+300),din care:	01	762.814	1.570.523	1.570.523
-sub 30 de zile (rd.151+301)	02	660.890	664.072	664.072
-peste 30 de zile (rd.152+302)	03	101.924	906.451	906.451
-peste 90 de zile (rd.153+303)	04	0	0	0
-peste 120 zile (rd.154+304)	05	0	0	0
-peste 1 an (rd.155+305)	06	0	0	0
PLĂȚI RESTANTE-TOTAL SECȚIUNEA DE FUNCȚIONARE (rd.160+170+240+250+270+280+290), din care:	150	762.814	1.570.523	1.570.523
-sub 30 de zile (rd.161+171+241+251+271+281+291)	151	660.890	664.072	664.072
-peste 30 de zile (rd.162+172+242+252+272+282+292)	152	101.924	906.451	906.451
-peste 90 de zile (rd. 163+173+243+253+273+283+293)	153	0	0	0
-peste 120 zile (rd. 165+174+245+257+274+284+294)	154	0	0	0
-peste 1 an (rd. 166+175+246+258+275+285+295)	155	0	0	0
Plăți restante către furnizori, creditorii din operații comerciale (ct.401, ct.403, 462) (rd.161+162+163+165+166) din care:	160	762.814	1.570.523	1.570.523
-sub 30 de zile	161	660.890	664.072	664.072
-peste 30 de zile	162	101.924	906.451	906.451
-peste 90 de zile din care:	163	0	0	0
-(ct.462)	164	0	0	0
-peste 120 zile	165	0	0	0
-peste 1 an	166	0	0	0
Plăți restante față de bugetul general consolidat (rd.171+172+173+174+175) din care:	170	0	0	0
-sub 30 de zile (rd.181+191+201+231)	171	0	0	0
-peste 30 de zile (rd.182+192+202+232)	172	0	0	0
-peste 90 de zile (rd.183+193+203+233)	173	0	0	0
-peste 120 zile (rd.184+194+204+234)	174	0	0	0
-peste 1 an (rd.185+195+205+235)	175	0	0	0
Plăți restante față de salariați (drepturi salariale), (ct.421,ct. 423, ct.426,ct.4271,ct.4273 ct.4281) (rd.241+242+243+245+246) din care:	240	0	0	0
-sub 30 de zile	241	0	0	0
-peste 30 de zile	242	0	0	0
-peste 90 de zile	243	0	0	0
-din care ct.(4271+4273)	244	0	0	0
-peste 120 zile	245	0	0	0
-peste 1 an	246	0	0	0
Plăți restante față de alte categorii de persoane, (ct.4273, ct.429, ct.438) (rd.251+252+253+257+258) din care:	250	0	0	0
-sub 30 de zile :	251			
-peste 30 de zile :	252			
-peste 90 de zile din care:(rd.254+255+256)	253			
-ct.(4273)	254	0	0	0
-ct.(429)	255			
-ct.(438)	256			
-peste 120 zile	257			

-peste 1 an	258			
Împrumuturi nerambursate la scadență , (ct.1611, ct.1621, ct.1631, ct.1651, ct.1671,ct.169, ct.5192, ct.5195, ct.5196, ct.5197,ct.5198) (rd.271+272+273+274+275) din care:	270	0	0	0
-sub 30 de zile	271			
-peste 30 de zile	272			
-peste 90 de zile	273			
-peste 120 zile	274			
-peste 1 an	275			
Dobânzi restante, din care: (aferente celor de la rd.270), (ct.1681, ct.1682, ct.1683, ct.1685, ct.1687, ct.5186) (rd.281+282+283+284+285) din care:	280	0	0	0
-sub 30 de zile	281			
-peste 30 de zile	282			
-peste 90 de zile	283			
-peste 120 zile	284			
-peste 1 an	285			
Creditori bugetari (ct.467) (rd.291+292+293+294+295) din care:	290	0	0	0
-sub 30 de zile	291			
-peste 30 de zile	292			
-peste 90 de zile	293			
-peste 120 zile	294			
-peste 1 an	295			
PLĂȚI RESTANTE-TOTAL SECȚIUNEA DEZVOLTARE (rd.310+320+330) din care:	300	0	0	0
-sub 30 de zile (rd. 311+321+331)	301	0	0	0
-peste 30 de zile (rd.312+322+332)	302	0	0	0
-peste 90 de zile (rd.313+323+333)	303	0	0	0
-peste 120 zile (rd. 315+324+334)	304	0	0	0
-peste 1 an (rd 316+325+335)	305	0	0	0
Plăți restante către furnizori, creditori din operații comerciale (ct.404, ct.405+462) (rd.311+312+313+315+316) din care:	310	0	0	0
-sub 30 de zile	311			
-peste 30 de zile	312			
-peste 90 de zile din care:	313			
-(ct.462)	314			
-peste 120 zile	315			
-peste 1 an	316			
Împrumuturi nerambursate la scadență , (ct.1611, ct.1621, ct.1631, ct.1651, ct.1671,ct.169, ct.5192, ct.5195, ct.5196, ct.5197,ct.5198) (rd.321+322+323+324+325) din care:	320	0	0	0
-sub 30 de zile	321			
-peste 30 de zile	322			
-peste 90 de zile	323			
-peste 120 zile	324			
-peste 1 an	325			
Dobânzi restante, din care: (aferente celor de la rd.320), (ct.1681, ct.1682, ct.1683, ct.1685, ct.1687, ct.5186) (rd331+332+333+334+335) din care:	330	0	0	0
-sub 30 de zile	331			
-peste 30 de zile	332			
-peste 90 de zile	333			
-peste 120 zile	334			
-peste 1 an	335			

Conducătorul instituției,



Compartiment financiar -contabil,

Sinteza plăților restante și arieratelor la data de 31 decembrie 2013

cod 40

Nr. rd.	Explicație	Plăți restante		Plăți restante aferente programelor naționale		Plăți restante aferente fondurilor externe nerambursabile postaderare****)		Plăți restante aferente fondurilor externe nerambursabile preaderare (sursa 08)	
		total**)	din care arierate***)	total	din care arierate	total	din care arierate	total	din care arierate
1	Sold la finele lunii precedente	1.623.630	0	70.315	0	3	3,1	4	4,1
2	Sold la finele perioadei % diminuare arierate luna raportare****) (rd.3-1-rd2/rd1)	1.570.523	0	698	0				
3		X	#DIV/0!	X	X	X	X	X	X

**)

***)

****)

*****)


sumele vor corespunde cu rd. 1 Anexa 30b

sumele vor corespunde cu rd. 4+5+6 Anexa 30b

Rd. 3 se completează numai pt cod 51

se vor cuprinde plățile restante din BL sau din Bugetul institutiilor publice finantate IPVP de la titlul 56

Conducătorul instituției,



Compartiment financiar -contabil,

UAT: Județul Covasna


SITUAȚIA CENTRALIZATĂ
a arieratelor bugetului general al unității administrativ-teritoriale
la data de 31 decembrie 2013

Nr. rd.	Explicație	Total arierate	FEN			Total arierate ale instituțiilor publice finanțate integral din venituri proprii	Sume care fac obiectul art. 49. alin (13 ²) din Legea nr. 273/2006
			Arierate aferente fondurilor externe nerambursabile postaderare ale UAT și instituțiilor publice subordonate, cu excepția celor finanțate integral din venituri proprii	Arierate aferente fondurilor externe nerambursabile preaderare (sursa 08) ale UAT și instituțiilor publice subordonate, cu excepția celor finanțate integral din venituri proprii	Arierate aferente fondurilor externe nerambursabile		
		1	2	3	4	5	6=1-2-3-4-5
1	Sold la finele lunii precedente	0	0	0	0	0	0
2	Sold la finele perioadei	0	0	0	0	0	0
3	% diminuare arierate luna raportare****) (rd.3=1-rd2/rd1)	x	x	x	x	x	#DIV/0!

Conducătorul instituției,



Compartiment financiar -contabil,

Situatia actiunilor/partilor sociale detinute direct/indirect de catre UAT, la operatorii economici

Nr. Crf.	Operatorul Economic la care Unitatea administrativ teritoriala este actionar direct sau indirect				Unitatea Administrativ teritoriala este actionara		Valoarea actiunilor/partilor sociale din capitalul social al operatorului economic, detinute de catre unitatea administrativ teritoriala (lei)		Pondere in Capitalul social al operatorului economic (%) 11 = 916 11 = 10 / 6		
	Cod unic de identificare	Cod CAEN al activitatii principale a operatorului economic	Denumirea operatorului Economic	Tip operator (SRL, SA, RA)	Capitalul social al operatorului economic (lei)	Direct		Indirect			
						Direct	Indirect				
1	2	3	4	5	6	7	8	9	10		
1	1107901	9499	ADI AGROSLC	NUL	10.000,00	Direct		10.000,00		0,660	
2	25487212	9499	ADI AQUACOV	NUL	7.000,00	Direct		5.000,00		0,714	
3	30928668	9499	ADI AQUASIC	NUL	100.000,00	Direct		100.000,00		0,820	
4	23808324	9499	ADI CENTRUL TRANSILVANIA	NUL	120.000,00	Direct		20.000,00		0,167	
5	361820	9499	ADI CSOMAD BALVANYOS	NUL	25.000,00	Direct		25.000,00		0,500	
6	26511572	9499	ADI MANAGEMENT DESEURI JUD. COVASNA	NUL	59.018,00	Direct		3.408,00		0,058	
7	30622528	9199	ASOCIATIA CLUB SPORTIV SEPSI SIC	NUL	1.960,00	Direct		1.960,00		0,490	
8	31230476	9499	ASOCIATIA GAL PROGRESSIO	NUL	2.200,00	Direct		50,00		2,270	
9	30975376	9499	ASOCIATIA VADON	NUL	30.000,00	Direct		30.000,00		0,240	
10	18602823	6492	FOND LOCAL DE GARANTARE A IMM SFANTU	SA	19.363.700,00	Direct		50.000,00		0,003	
11	18736825	5110	SC AEROPORTUL INTERNATIONAL BRASOV	SA	345.000,00	Direct		1.700,00		0,005	
12	7028793	4523	SC DRUMURI SI PODURI COVASNA	SA	336.450,00	Direct		336.450,00		1,000	
13	8574327	3600	SC GOSPODARIE COMUNALA SFANTU GHEORGHE	SA	1.700.000,00	Direct		200.000,00		11,760	
14	11241420	7414	SC PRODEV CONSULTING	SA	76.383,00	Direct		13.627,00		0,178	
14	Operator(ii) economic(i) la care UAT detine actiuni/parti sociale								797.195,00		
									Total valoare actiuni raportate la data: 31-12-2013:		

CONTUL DE EXECUTIE A BUGETULUI LOCAL- VENITURI
la data de 31 Decembrie 2013

Anexa 12

cod 20

- lei -

DENUMIREA INDICATORILOR	Cod indicator	Prevederi bugetare initiale	Prevederi bugetare definitive	Drepturi constatate			Incasari realizate	Stingeri pe alte cai decat incasari	Drepturi constatate de incasat
				Total, din care:	din anii precedenti	din anul curent			
	B	1	2	3=4+5	4	5	6	7	8=3-6-7
VENITURI TOTALE									
A									
VENITURI TOTALE									
00.01		104,532,000	85,494,220	91,177,008		91,177,008	91,177,008		
00.02		59,694,000	59,986,210	61,266,824		61,266,824	61,266,824		
00.03		57,860,000	58,105,000	57,625,583		57,625,583	57,625,583		
00.04		23,393,000	23,393,000	22,677,864		22,677,864	22,677,864		
00.06		23,393,000	23,393,000	22,677,864		22,677,864	22,677,864		
04.02		23,393,000	23,393,000	22,677,864		22,677,864	22,677,864		
04.02.01		16,200,000	16,200,000	15,704,892		15,704,892	15,704,892		
04.02.04		7,193,000	7,193,000	6,972,972		6,972,972	6,972,972		
00.10		34,467,000	34,712,000	34,947,719		34,947,719	34,947,719		
11.02		34,117,000	34,362,000	34,362,000		34,362,000	34,362,000		
11.02.01		24,406,000	24,651,000	24,651,000		24,651,000	24,651,000		
11.02.05		3,298,000	3,298,000	3,298,000		3,298,000	3,298,000		
11.02.06		6,413,000	6,413,000	6,413,000		6,413,000	6,413,000		
16.02		350,000	350,000	585,719		585,719	585,719		
16.02.02		350,000	350,000	585,719		585,719	585,719		
16.02.02.01		150,000	150,000	123,778		123,778	123,778		
16.02.02.02		200,000	200,000	461,941		461,941	461,941		
00.12		1,834,000	1,881,210	3,641,241		3,641,241	3,641,241		
00.13		40,000	40,000	59,762		59,762	59,762		
30.02		40,000	40,000	59,762		59,762	59,762		
30.02.05				19,746		19,746	19,746		
30.02.08				914		914	914		
30.02.08.02				914		914	914		
30.02.50		40,000	40,000	39,102		39,102	39,102		

DENUMIREA INDICATORILOR	Cod indicator	Prevederi bugetare initiale	Prevederi bugetare definitive	Drepturi constatate			Incasari realizate	Stingeri pe alte cai decat incasari	Drepturi constatate de incasat
				Total, din care:	din anii precedenti	din anul curent			
A	B	1	2	3=4+5	4	5	6	7	8=3-6-7
C2. VANZARI DE BUNURI SI SERVICII (cod 33.02+34.02+35.02+36.02+37.02)	00.14	1,794,000	1,841,210	3,581,479	3,581,479	3,581,479	3,581,479		
Venituri din prestari de servicii si alte activitati (cod 33.02.08+33.02.10+33.02.12+33.02.24+33.02.27+33.02.28+33.02.50)	33.02	1,750,000	1,750,000	3,373,665	3,373,665	3,373,665	3,373,665		
Venituri din prestari de servicii	33.02.08	650,000	650,000	655,082	655,082	655,082	655,082		
Alte venituri din prestari de servicii si alte activitati	33.02.50	1,100,000	1,100,000	2,718,583	2,718,583	2,718,583	2,718,583		
Amenzi, penalitati si confiscari (cod 35.02.01 la 35.02.03+35.02.50)	35.02	40,000	40,000	47,488	47,488	47,488	47,488		
Venituri din amenzi si alte sanctiuni aplicate potrivit dispozitiilor legale	35.02.01	40,000	40,000	47,488	47,488	47,488	47,488		
Diverse venituri (cod 36.02.01+36.02.05+36.02.06+36.02.07+36.02.11+36.02.22+36.02.50)	36.02	4,000	4,000	113,109	113,109	113,109	113,109		
Alte venituri	36.02.50	4,000	4,000	113,109	113,109	113,109	113,109		
Transferuri voluntare, altele decat subventiile (cod 37.02.01+37.02.03 la 37.02.05+37.02.50)	37.02		47,210	47,217		47,217	47,217		
Donatii si sponsorizati	37.02.01		47,210	47,217		47,217	47,217		
II. VENITURI DIN CAPITAL (cod 39.02)	00.15			202		202	202		
Venituri din valorificarea unor bunuri (cod 39.02.01+39.02.03+39.02.04+39.02.07+39.02.10)	39.02			202		202	202		
Venituri din valorificarea unor bunuri ale institutiilor publice	39.02.01			202		202	202		
IV. SUBVENTII (cod 00.18)	00.17	20,904,000	17,130,010	21,531,050		21,531,050	21,531,050		
SUBVENTII DE LA ALTE NIVELE ALE ADMINISTRATIEI PUBLICE (cod 42.02+43.02)	00.18	20,904,000	17,130,010	21,531,050		21,531,050	21,531,050		
Subventii de la bugetul de stat (cod 42.02.01+42.02.05+42.02.09+42.02.10+42.02.12 la									
42.02.21+42.02.28+42.02.29+42.02.32 la									
42.02.36+42.02.40 la 42.02.42+42.02.44 la	42.02	20,904,000	17,130,010	21,531,050		21,531,050	21,531,050		
42.02.46+42.02.51+42.02.52+42.02.54+42.02.55+42.02.57 la 42.02.59+42.02.62 la 42.02.65))									
Subventii de la bugetul de stat catre bugetele locale necesare sustinerii derularii proiectelor finantate din fonduri externe nerambursabile (FEN) postaderare	42.02.20	7,877,000	2,213,000	2,213,238		2,213,238	2,213,238		
Finantarea drepturilor acordate persoanelor cu handicap	42.02.21	12,862,000	13,337,000	13,332,773		13,332,773	13,332,773		
Sume primite de la administratiile locale in cadrul programelor FEAGA implementate de APIA	42.02.42			122,610		122,610	122,610		
Subventii din bugetul de stat pentru finantarea camerelor agricole	42.02.44	165,000	504,000	443,680		443,680	443,680		
Subventii primite de la bugetul de stat pentru finantarea investitiilor pentru institutii publice de asistenta sociala si unitati de asistenta medico-sociale	42.02.52		1,076,010						


DENUMIREA INDICATORILOR	Cod indicator	Prevederi bugetare initiale	Prevederi bugetare definitive	Drepturi constatate			Stingeri pe alte cai decat incasari	Drepturi constatate de incasat de incasat
				Total, din care:	din anii precedenti	din anul curent		
A	B	1	2	3=4+5	4	5	6	7
Sume alocate din bugetul de stat aferente corectiilor financiare	42.02.62			5,418,749		5,418,749	5,418,749	
Sume primite de la UE/alti donatori in contul platilor efectuate si prefinantari (cod 45.02.01 la 45.02.05+45.02.07+45.02.08+45.02.15 la 45.02.21)	45.02	23,934,000	8,378,000	8,378,932		8,378,932	8,378,932	
Fondul European de Dezvoltare Regionala (cod 45.02.01.01 la 45.02.01.03)	45.02.01	23,704,000	8,148,000	8,148,677		8,148,677	8,148,677	
Sume primite in contul platilor efectuate in anul curent	45.02.01.01	12,497,000	2,348,000	2,401,773		2,401,773	2,401,773	
Sume primite in contul platilor efectuate in anii precedenti	45.02.01.02		1,800,000	1,746,904		1,746,904	1,746,904	
Prefinantari	45.02.01.03	11,207,000	4,000,000	4,000,000		4,000,000	4,000,000	
Fondul Social European (cod 45.02.02.01 la 45.02.02.03)	45.02.02	230,000	230,000	230,255		230,255	230,255	
Sume primite in contul platilor efectuate in anii precedenti	45.02.02.02	230,000	230,000	230,255		230,255	230,255	
VENITURILE SECTIUNII DE FUNCTIONARE (cod 00.02+00.16+00.17) - TOTAL	00.01	72,721,000	73,827,210	75,165,887		75,165,887	75,165,887	
I. VENITURI CURENTE (cod 00.03+00.12)	00.02	59,694,000	59,986,210	61,266,824		61,266,824	61,266,824	
A. VENITURI FISCALE (cod 00.04+06.02+00.09+00.10+00.11)	00.03	57,860,000	58,105,000	57,625,583		57,625,583	57,625,583	
A1. IMPOZIT PE VENIT, PROFIT SI CASTIGURI DIN CAPITAL (cod 00.05+00.06+00.07)	00.04	23,393,000	23,393,000	22,677,864		22,677,864	22,677,864	
A1.2. IMPOZIT PE VENIT, PROFIT SI CASTIGURI DIN CAPITAL DE LA PERSOANE FIZICE(cod 03.02+04.02)	00.06	23,393,000	23,393,000	22,677,864		22,677,864	22,677,864	
Cote si sume defalcate din impozitul pe venit (cod 04.02.01+04.02.04)	04.02	23,393,000	23,393,000	22,677,864		22,677,864	22,677,864	
Cote defalcate din impozitul pe venit	04.02.01	16,200,000	16,200,000	15,704,892		15,704,892	15,704,892	
Sume alocate din cotele defalcate din impozitul pe venit pentru echilibrarea bugetelor locale	04.02.04	7,193,000	7,193,000	6,972,972		6,972,972	6,972,972	
A4.IMPOZITE SI TAXE PE BUNURI SI SERVICII (cod 11.02+12.02+15.02+16.02)	00.10	34,467,000	34,712,000	34,947,719		34,947,719	34,947,719	
Sume defalcate din TVA (cod 11.02.01+11.02.02+11.02.05+11.02.06)	11.02	34,117,000	34,362,000	34,362,000		34,362,000	34,362,000	
Sume defalcate din taxa pe valoarea adaugata pentru finantarea cheltuielilor descentralizate la nivelul judetelor	11.02.01	24,406,000	24,651,000	24,651,000		24,651,000	24,651,000	
Sume defalcate din taxa pe valoarea adaugata pentru drumuri	11.02.05	3,298,000	3,298,000	3,298,000		3,298,000	3,298,000	
Sume defalcate din taxa pe valoarea adaugata pentru echilibrarea bugetelor locale	11.02.06	6,413,000	6,413,000	6,413,000		6,413,000	6,413,000	
Taxe pe utilizarea bunurilor, autorizarea utilizarii bunurilor sau pe desfaurarea de activitati (cod 16.02.02+16.02.03+16.02.50)	16.02	350,000	350,000	585,719		585,719	585,719	
Taxa asupra mijloacelor de transport (cod 16.02.02.01+16.02.02.02)	16.02.02	350,000	350,000	585,719		585,719	585,719	
Taxa asupra mijloacelor de transport detinute de persoane fizice*)	16.02.02.01	150,000	150,000	123,778		123,778	123,778	

DENUMIREA INDICATORILOR	Cod indicator	Prevederi bugetare initiale	Prevederi bugetare definitive	Drepturi constatate			Incasari realizate	Stingeri pe alte cai decat incasari	Drepturi constatate de incasat
				Total, din care:	din anii precedenti	din anul curent			
A	B	1	2	3=4+5	4	5	6	7	8=3-6-7
Taxa asupra mijloacelor de transport detinute de persoane juridice*)	16.02.02.02	200,000	200,000	461,941		461,941	461,941		
C. VENITURI NEFISCALE (cod 00.13+00.14)	00.12	1,834,000	1,881,210	3,641,241		3,641,241	3,641,241		
C1. VENITURI DIN PROPRIETATE (cod 30.02+31.02)	00.13	40,000	40,000	59,762		59,762	59,762		
Venituri din proprietate (cod 30.02.01+30.02.05+30.02.08+30.02.50)	30.02	40,000	40,000	59,762		59,762	59,762		
Venituri din concesiuni si inchideri	30.02.05			19,746		19,746	19,746		
Venituri din dividende (cod 30.02.08.02)	30.02.08			914		914	914		
Venituri din dividende de la alti platitori	30.02.08.02			914		914	914		
Alte venituri din proprietate	30.02.50	40,000	40,000	39,102		39,102	39,102		
C2. VANZARI DE BUNURI SI SERVICII (cod 33.02+34.02+35.02+36.02+37.02)	00.14	1,794,000	1,841,210	3,581,479		3,581,479	3,581,479		
Venituri din prestari de servicii si alte activitati (cod 33.02.08+33.02.10+33.02.12+33.02.24+33.02.27+33.02.28+33.02.50)	33.02	1,750,000	1,750,000	3,373,665		3,373,665	3,373,665		
Venituri din prestari de servicii	33.02.08	650,000	650,000	655,082		655,082	655,082		
Alte venituri din prestari de servicii si alte activitati	33.02.50	1,100,000	1,100,000	2,718,583		2,718,583	2,718,583		
Amenzi, penalitati si confiscari (cod 35.02.01 la 35.02.03+35.02.50)	35.02	40,000	40,000	47,488		47,488	47,488		
Venituri din amenzi si alte sanctiuni aplicate potrivit dispozitiilor legale	35.02.01	40,000	40,000	47,488		47,488	47,488		
Diverse venituri (cod 36.02.01+36.02.05+36.02.06+36.02.07+36.02.11+36.02.50)	36.02	4,000	4,000	113,109		113,109	113,109		
Alte venituri	36.02.50	4,000	4,000	113,109		113,109	113,109		
Transferuri voluntare, altele decat subventiile (cod 37.02.01+37.02.03+37.02.50)	37.02		47,210	47,217		47,217	47,217		
Donatii si sponsorizati	37.02.01		47,210	47,217		47,217	47,217		
IV. SUBVENTII (cod 00.18)	00.17	13,027,000	13,841,000	13,899,063		13,899,063	13,899,063		
SUBVENTII DE LA ALTE NIVELE ALE ADMINISTRATIEI PUBLICE (cod 42.02+43.02)	00.18	13,027,000	13,841,000	13,899,063		13,899,063	13,899,063		
Subventii de la bugetul de stat (cod 42.02.21+42.02.28+42.02.32 la 42.02.36+42.02.41+42.02.42+42.02.44 la 42.02.46+42.02.51+42.02.54+42.02.63+42.02.64))	42.02	13,027,000	13,841,000	13,899,063		13,899,063	13,899,063		
Finantarea drepturilor acordate persoanelor cu handicap	42.02.21	12,862,000	13,337,000	13,332,773		13,332,773	13,332,773		
Sume primite de administratiile locale in cadrul programelor FEAGA implementate de APIA	42.02.42			122,610		122,610	122,610		
Subventii din bugetul de stat pentru finantarea camerelor agricole	42.02.44	165,000	504,000	443,680		443,680	443,680		
VENITURILE SECTIUNII DE DEZVOLTARE (00.02+00.15+00.16+00.17+45.02)- TOTAL	00.01	31,811,000	11,667,010	16,011,121		16,011,121	16,011,121		
II. VENITURI DIN CAPITAL (cod 39.02)	00.15			202		202	202		

DENUMIREA INDICATORILOR	Cod indicator	Prevederi bugetare initiale	Prevederi bugetare definitive	Drepturi constatate				Incasari realizate	Stingeri pe alte cai decat incasari	Drepturi constatate de incasat de incasat
				Total, din care:	din anii precedenti	din anul curent	din care:			
A	B	1	2	3-4+5	4	5	6	7	8=3-6-7	
Venituri din valorificarea unor bunuri (cod 39.02.01+39.02.03+39.02.04+39.02.07+39.02.10)	39.02			202		202	202			
Venituri din valorificarea unor bunuri ale institutiilor publice	39.02.01			202		202	202			
IV. SUBVENTII (cod 00.18)	00.17	7,877,000	3,289,010	7,631,987		7,631,987	7,631,987			
SUBVENTII DE LA ALTE NIVELE ALE ADMINISTRATIEI PUBLICE (cod 42.02)	00.18	7,877,000	3,289,010	7,631,987		7,631,987	7,631,987			
Subventii de la bugetul de stat(cod 42.02.01+42.02.05+42.02.09+42.02.10+42.02.12 la 42.02.20+42.02.29+42.02.40+42.02.51+42.02.52+42.02.55 +42.02.57 la 42.02.59+42.02.63+42.02.65)	42.02	7,877,000	3,289,010	7,631,987		7,631,987	7,631,987			
Subventii de la bugetul de stat catre bugetele locale necesare sustinerii derularii proiectelor finantate din fonduri externe nerambursabile (FEN) postaderare	42.02.20	7,877,000	2,213,000	2,213,238		2,213,238	2,213,238			
Subventii primite de la bugetul de stat pentru finantarea investitiilor pentru institutii publice de asistenta sociala si unitati de asistenta medico-sociale	42.02.52		1,076,010							
Sume alocate din bugetul de stat aferente corectiilor financiare	42.02.62			5,418,749		5,418,749	5,418,749			
Sume primite de la UE/alti donatori in contul platilor efectuate si prefinantari (cod 45.02.01 la 45.02.21)	45.02	23,934,000	8,378,000	8,378,932		8,378,932	8,378,932			
Fondul European de Dezvoltare Regionala (cod 45.02.01.01 la 45.02.01.03)	45.02.01	23,704,000	8,148,000	8,148,677		8,148,677	8,148,677			
Sume primite in contul platilor efectuate in anul curent	45.02.01.01	12,497,000	2,348,000	2,401,773		2,401,773	2,401,773			
Sume primite in contul platilor efectuate in anii precedenti	45.02.01.02		1,800,000	1,746,904		1,746,904	1,746,904			
Prefinantari	45.02.01.03	11,207,000	4,000,000	4,000,000		4,000,000	4,000,000			
Fondul Social European (cod 45.02.02.01 la 45.02.02.03)	45.02.02	230,000	230,000	230,255		230,255	230,255			
Sume primite in contul platilor efectuate in anii precedenti	45.02.02.02	230,000	230,000	230,255		230,255	230,255			

Conducatorul institutiei

Conducatorul compartimentului financiar- contabil,



[Handwritten signature]

CONTUL DE EXECUTIE A BUGETULUI LOCAL - CHELTUIELI
la data de 31 Decembrie 2013

cod 21

- lei -

Denumirea indicatorilor	Cod indicator	Credite de angajament	Credite bugetare		Angajamente bugetare	Angajamente legale	Plati efectuate	Angajamente legale de platit	Cheltuieli efective
			initiale	definitive					
A	B	1	2	3	4	5	6	7=5-6	8
TOTAL CHELTUIELI (cod 50.02+59.02+63.02+70.02+74.02+79.02)	49.02	20,075,820	113,936,000	97,409,530	86,205,126	86,181,304	78,680,542	7,500,762	151,793,216
Partea I - a SERVICIIL PUBLICE GENERALE (cod 51.02+54.02+55.02+56.02)	50.02	6,541,500	20,230,000	19,356,000	13,034,271	13,034,271	10,178,471	2,855,800	19,119,548
Autoritati publice si actiuni externe (cod 51.02.01)	51.02	6,474,000	15,845,000	15,966,000	11,660,381	11,660,381	8,872,081	2,788,300	17,813,158
Autoritati executive si legislative (cod 51.02.01.03)	51.02.01	6,474,000	15,845,000	15,966,000	11,660,381	11,660,381	8,872,081	2,788,300	17,813,158
Autoritati executive	51.02.01.03	6,474,000	15,845,000	15,966,000	11,660,381	11,660,381	8,872,081	2,788,300	17,813,158
Alte servicii publice generale (cod 54.02.05 la 54.02.07+54.02.10+54.02.50)	54.02	67,500	4,135,000	3,140,000	1,373,890	1,373,890	1,306,390	67,500	1,306,390
Fondul de rezerva bugetara la dispozitia autoritatilor locale	54.02.05		2,775,000	1,712,500					
Servicii publice comunitare de evidenta a persoanelor	54.02.10		457,000	457,000	409,672	409,672	409,672		409,672
Alte servicii publice generale	54.02.50	67,500	903,000	970,500	964,218	964,218	896,718	67,500	896,718
Tranzactii privind datoria publica si imprumuturi	55.02		250,000	250,000					
Partea a II - a APARARE, ORDINE PUBLICA SI SIGURANTA NATIONALA (cod 60.02+61.02)	59.02	55,000	350,000	470,000	467,171	467,171	467,171		428,025
Aparare (cod 60.02.02)	60.02		250,000	315,000	312,585	312,585	312,585		310,134
Aparare nationala	60.02.02		250,000	315,000	312,585	312,585	312,585		310,134
Ordine publica si siguranta nationala (cod 61.02.03+61.02.05+61.02.50)	61.02	55,000	100,000	155,000	154,586	154,586	154,586		117,891
Protectie civila si protectia contra incendiilor (protectie civila nonmilitara)	61.02.05	55,000	100,000	155,000	154,586	154,586	154,586		117,891
Partea a III - a CHELTUIELI SOCIAL - CULTURALE (cod 65.02+66.02+67.02+68.02)	63.02	1,994,320	55,773,000	57,186,530	53,614,087	53,590,265	52,486,434	1,103,831	53,433,742
Invatamant (cod 65.02.03 la 65.02.05+65.02.07+65.02.11+65.02.50)	65.02		11,037,000	11,203,000	9,229,346	9,205,524	9,205,524		9,210,224
Invatamant precolar si primar (cod 65.02.03.01+65.02.03.02)	65.02.03		3,623,000	3,623,000	2,574,953	2,574,953	2,574,953		2,574,953
Invatamant precolar	65.02.03.01		973,000	973,000	622,803	622,803	622,803		622,803
Invatamant primar	65.02.03.02		2,650,000	2,650,000	1,952,150	1,952,150	1,952,150		1,952,150
Invatamant secundar (cod 65.02.04.01 la 65.02.04.03)	65.02.04		2,188,000	2,188,000	1,581,788	1,581,788	1,581,788		1,581,789
Invatamant secundar inferior	65.02.04.01		2,188,000	2,188,000	1,581,788	1,581,788	1,581,788		1,581,789
Invatamant nedefinitibil prin nivel (cod 65.02.07.04)	65.02.07		4,856,000	4,906,000	4,853,365	4,829,543	4,829,543		4,834,242
Invatamant special	65.02.07.04		4,856,000	4,906,000	4,853,365	4,829,543	4,829,543		4,834,242
Alte cheltuieli in domeniul invatamantului	65.02.50		370,000	486,000	219,240	219,240	219,240		219,240
Sanatate (cod 66.02.06+66.02.08+66.02.50)	66.02	150,000	2,740,000	1,650,000	1,566,538	1,566,538	1,527,873	38,665	1,416,538
Servicii medicale in unitati sanitare cu paturi (cod 66.02.06.01+66.02.06.03)	66.02.06	150,000	2,740,000	1,650,000	1,566,538	1,566,538	1,527,873	38,665	1,416,538

Denumirea indicatorilor	Cod indicator	Credite de angajament	Credite bugetare		Angajamente bugetare	Angajamente legale	Plati efectuate	Angajamente legale de platit	Cheltuieli efective
			initiale	definitive					
A	B	1	2	3	4	5	6	7=5-6	8
Spitale generale	66.02.06.01	150,000	2,740,000	1,650,000	1,566,538	1,566,538	1,527,873	38,665	1,416,538
Cultura, recreere si religie (cod 67.02.03+67.02.05+67.02.06+67.02.50)	67.02	135,100	11,143,000	11,530,100	10,592,678	10,592,678	10,577,578	15,100	11,588,082
Servicii culturale (cod 67.02.03.02 la 67.02.03.08+67.02.03.12+67.02.03.30)	67.02.03	120,000	6,928,000	7,141,000	6,620,650	6,620,650	6,620,650		7,623,494
Biblioteci publice comunale, oraseneoti, municipale	67.02.03.02	120,000	1,080,000	1,050,000	1,017,657	1,017,657	1,017,657		862,541
Muzee	67.02.03.03		2,216,000	2,375,000	1,966,395	1,966,395	1,966,395		3,124,355
Instituti publice de spectacole si concerte	67.02.03.04		1,392,000	1,476,000	1,457,090	1,457,090	1,457,090		1,457,090
Scoli populare de arta si meserii	67.02.03.05		765,000	765,000	722,641	722,641	722,641		722,641
Centre de conservarea si promovarea culturii traditionale	67.02.03.08		1,475,000	1,475,000	1,456,867	1,456,867	1,456,867		1,456,867
Servicii recreative si sportive (cod 67.02.05.01 la 67.02.05.03)	67.02.05		850,000	1,009,000	756,517	756,517	756,517		764,178
Sport	67.02.05.01		700,000	859,000	658,533	658,533	658,533		666,194
Tineret	67.02.05.02		100,000	100,000	97,984	97,984	97,984		97,984
Intretinere gradini publice, parcuri, zone verzi, baze sportive si de agrement	67.02.05.03		50,000	50,000					
Servicii religioase	67.02.06		2,008,000	2,008,000	2,005,377	2,005,377	2,005,377		2,005,377
Alte servicii in domeniile culturii, recreerii si religiei	67.02.50	15,100	1,357,000	1,372,100	1,210,134	1,210,134	1,195,034	15,100	1,195,033
Asigurari si asistenta sociala (cod 68.02.04 la 68.02.06+68.02.10+68.02.11+68.02.12+68.02.15+68.02.50)	68.02	1,709,220	30,853,000	32,803,430	32,225,525	32,225,525	31,175,459	1,050,066	31,218,898
Asistenta acordata persoanelor in vfrsta	68.02.04	25,000	1,335,000	1,335,000	1,292,426	1,292,426	1,292,161	265	1,350,799
Asistenta sociala in caz de boli si invaliditati (cod 68.02.05.02)	68.02.05		12,862,000	13,337,000	13,332,774	13,332,774	13,332,774		13,421,556
Asistenta sociala in caz de invaliditate	68.02.05.02		12,862,000	13,337,000	13,332,774	13,332,774	13,332,774		13,421,556
Asistenta sociala pentru familie si copii	68.02.06	1,684,220	16,656,000	18,131,430	17,600,325	17,600,325	16,550,524	1,049,801	16,446,543
Partea a IV - a SERVICII SI DEZVOLTAREA PUBLICA, LOCUINTEI, MEDIU SI APE (cod 70.02+74.02)		9,500,000	28,000,000	9,600,000	9,600,000	9,600,000	6,562,062	3,037,938	2,229,445
Locuinte, servicii si dezvoltare publica (cod 70.02.03+70.02.05 la 70.02.07+70.02.50)	70.02			100,000	100,000	100,000	100,000		100,000
Alimentari cu apa si amenajari hidrotehnice (cod 70.02.05.01+70.02.05.02)	70.02.05			100,000	100,000	100,000	100,000		100,000
Alimentare cu apa	70.02.05.01			100,000	100,000	100,000	100,000		100,000
Protectia mediului (cod 74.02.03+74.02.05+74.02.06)	74.02	9,500,000	28,000,000	9,500,000	9,500,000	9,500,000	6,462,062	3,037,938	2,129,445
Salubritate si gestiunea deeurilor (cod 74.02.05.01+74.02.05.02)	74.02.05	9,500,000	28,000,000	9,500,000	9,500,000	9,500,000	6,462,062	3,037,938	2,129,445
Colectarea, tratarea si distrugerea deeurilor	74.02.05.02	9,500,000	28,000,000	9,500,000	9,500,000	9,500,000	6,462,062	3,037,938	2,129,445
Partea a V - a ACTIUNI ECONOMICE (cod 80.02+81.02+83.02+84.02+87.02)	79.02	1,985,000	9,583,000	10,797,000	9,489,597	9,489,597	8,986,404	503,193	76,582,456
Agricultura, silvicultura, piscicultura si vanatoarea (cod 83.02.03)	83.02		165,000	504,000	443,680	443,680	443,680		443,680
Agricultura (cod 83.02.03.03+83.02.03.07+83.02.03.30)	83.02.03		165,000	504,000	443,680	443,680	443,680		443,680
Camere agricole	83.02.03.07		165,000	504,000	443,680	443,680	443,680		443,680
Transporturi (cod 84.02.03+84.02.04+84.02.06+84.02.50)	84.02	1,985,000	7,905,000	8,735,000	7,695,697	7,695,697	7,192,504	503,193	74,282,875
Transport rutier (cod 84.02.03.01 la 84.02.03.03)	84.02.03	1,985,000	7,905,000	8,735,000	7,695,697	7,695,697	7,192,504	503,193	74,282,875

Denumirea indicatorilor	Cod indicator	Credite de angajament	Credite bugetare		Angajamente bugetare	Angajamente legale	Plati efectuate	Angajamente legale de platit	Cheltuieli efective
			initiale	definitive					
A	B	1	2	3	4	5	6	7=5-6	8
Dumuri si poduri	84.02.03.01	1,985,000	7,905,000	8,735,000	7,695,697	7,695,697	7,192,504	503,193	74,282,875
Alte actiuni economice (cod 87.02.01+87.02.03 la 87.02.05+87.02.50)	87.02		1,513,000	1,558,000	1,350,220	1,350,220	1,350,220		1,855,901
Turism	87.02.04		861,000	861,000	730,793	730,793	730,793		1,236,474
Alte actiuni economice	87.02.50		652,000	697,000	619,427	619,427	619,427		619,427
Partea a VI-a REZERVA, EXCEDENT/DEFICIT	96.02	-20,075,820	-113,936,000	-97,409,530	-86,205,126	-86,181,304	-78,680,542	-7,500,762	-151,793,216
CHELTUIELILE SECTIUNII DE FUNCTIONARE (cod 50.02+59.02+63.02+70.02+74.02+79.02)	49.02SF		72,721,000	73,827,210	67,362,639	67,338,817	67,276,817	62,000	67,540,739
Partea I - a SERVICIIL PUBLICE GENERALE (cod 51.02+54.02+55.02+56.02)	50.02		12,802,000	11,860,500	8,993,691	8,993,691	8,993,691		9,123,405
Autoritati publice si actiuni externe (cod 51.02.01)	51.02		9,310,000	9,431,000	8,578,904	8,578,904	8,578,904		8,708,618
Autoritati executive si legislative (cod 51.02.01.03)	51.02.01	X	X	X	X	X	X	X	X
Autoritati executive	51.02.01.03	X	X	X	X	X	X	X	X
Alte servicii publice generale (cod 54.02.05 la 54.02.07+54.02.10+54.02.50)	54.02		3,242,000	2,179,500	414,787	414,787	414,787		414,787
Fondul de rezerva bugetara la dispozitia autoritatilor locale	54.02.05	X	X	X	X	X	X	X	X
Servicii publice comunitare de evidenta a persoanelor	54.02.10	X	X	X	X	X	X	X	X
Alte servicii publice generale	54.02.50	X	X	X	X	X	X	X	X
Tranzactii privind datoria publica si imprumuturi	55.02		250,000	250,000					
Partea a II - a APARARE, ORDINE PUBLICA SI SIGURANTA NATIONALA (cod 60.02+61.02)	59.02		350,000	415,000	412,173	412,173	412,173		425,838
Aparare (cod 60.02.02)	60.02		250,000	315,000	312,585	312,585	312,585		308,278
Aparare nationala	60.02.02	X	X	X	X	X	X	X	X
Ordine publica si siguranta nationala (cod 61.02.03+61.02.05+61.02.50)	61.02		100,000	100,000	99,588	99,588	99,588		117,560
Protectie civila si protectia contra incendiilor (protectie civila nonmilitara)	61.02.05	X	X	X	X	X	X	X	X
Partea a III - a CHELTUIELI SOCIAL - CULTURALE (cod 65.02+66.02+67.02+68.02)	63.02		52,309,000	53,057,710	50,227,891	50,204,069	50,142,069	62,000	50,193,977
Invatamant (cod 65.02.03+65.02.04+65.02.05+65.02.07+65.02.11+65.02.50)	65.02		11,029,000	11,195,000	9,221,846	9,198,024	9,198,024		9,170,597
Invatamant precolar si primar (cod 65.02.03.01+65.02.03.02)	65.02.03	X	X	X	X	X	X	X	X
Invatamant precolar	65.02.03.01	X	X	X	X	X	X	X	X
Invatamant primar	65.02.03.02	X	X	X	X	X	X	X	X
Invatamant secundar (cod 65.02.04.01 la 65.02.04.03)	65.02.04	X	X	X	X	X	X	X	X
Invatamant secundar inferior	65.02.04.01	X	X	X	X	X	X	X	X
Invatamant nedefinitibil prin nivel (cod 65.02.07.04)	65.02.07	X	X	X	X	X	X	X	X
Invatamant special	65.02.07.04	X	X	X	X	X	X	X	X
Alte cheltuieli in domeniul invatamantului	65.02.50	X	X	X	X	X	X	X	X
Cultura, recreere si religie (cod 67.02.03+67.02.05+67.02.06+67.02.50)	67.02		10,508,000	10,768,500	10,169,508	10,169,508	10,169,508		10,081,170

Denumirea indicatorilor	Cod indicator	Credite de angajament		Credite bugetare		Angajamente bugetare	Angajamente legale	Plati efectuate	Angajamente legale de platit	Cheltuieli efective
		1	2	3	4					
A	B									
Servicii culturale (cod 67.02.03.02 la 67.02.03.08+67.02.03.12+67.02.03.30)	67.02.03	X	X	X	X	X	X	X	X	X
Biblioteci publice comunale, orasenesti, municipale	67.02.03.02	X	X	X	X	X	X	X	X	X
Muzee	67.02.03.03	X	X	X	X	X	X	X	X	X
Instituti publice de spectacole si concerte	67.02.03.04	X	X	X	X	X	X	X	X	X
Scoli populare de arta si meserii	67.02.03.05	X	X	X	X	X	X	X	X	X
Centre de conservarea si promovarea culturii traditionale	67.02.03.08	X	X	X	X	X	X	X	X	X
Servicii recreative si sportive (cod 67.02.05.01 la 67.02.05.03)	67.02.05	X	X	X	X	X	X	X	X	X
Sport	67.02.05.01	X	X	X	X	X	X	X	X	X
Tineret	67.02.05.02	X	X	X	X	X	X	X	X	X
Intrtinere gradini publice, parcuri, zone verzi, baze sportive si de agrement	67.02.05.03	X	X	X	X	X	X	X	X	X
Servicii religioase	67.02.06	X	X	X	X	X	X	X	X	X
Alte servicii in domeniile culturii, recreerii si religiei	67.02.50	X	X	X	X	X	X	X	X	X
Asigurari si asistenta sociala (cod 68.02.04 la 68.02.06 +68.02.10+68.02.11+68.02.12+68.02.15+68.02.50)	68.02		30,772,000	31,094,210	30,836,537	30,836,537	30,836,537	30,774,537	62,000	30,942,210
Asistenta acordata persoanelor in virsta	68.02.04	X	X	X	X	X	X	X	X	X
Asistenta sociala in caz de boli si invaliditati (cod 68.02.05.02)	68.02.05	X	X	X	X	X	X	X	X	X
Asistenta sociala in caz de invaliditate	68.02.05.02	X	X	X	X	X	X	X	X	X
Asistenta sociala pentru familie si copii	68.02.06	X	X	X	X	X	X	X	X	X
Partea a IV - a SERVICII SI DEZVOLTAREA PUBLICA, LOCUINTE, MEDIU SI APE (cod 70.02+74.02)				100,000	100,000	100,000	100,000	100,000		100,000
Locuinte, servicii si dezvoltare publica (cod 70.02.03+70.02.05+70.02.06+70.02.07+70.02.50)	70.02			100,000	100,000	100,000	100,000	100,000		100,000
Alimentari cu apa si amenajari hidrotehnice (cod 70.02.05.01+70.02.05.02)	70.02.05	X	X	X	X	X	X	X	X	X
Alimentare cu apa	70.02.05.01	X	X	X	X	X	X	X	X	X
Partea a V - a ACTIUNI ECONOMICE (cod 80.02+81.02+83.02+84.02+87.02)	79.02		7,260,000	8,394,000	7,628,884	7,628,884	7,628,884	7,628,884		7,697,519
Agricultura, silvicultura, piscicultura si vanatoarea (cod 83.02.03)	83.02		165,000	504,000	443,680	443,680	443,680	443,680		443,680
Agricultura (cod 83.02.03.03+83.02.03.07+83.02.03.30)	83.02.03	X	X	X	X	X	X	X	X	X
Camere agricole	83.02.03.07	X	X	X	X	X	X	X	X	X
Transporturi (cod 84.02.03+84.02.04+84.02.06+84.02.50)	84.02	X	6,000,000	6,750,000	6,252,105	6,252,105	6,252,105	6,252,105		6,252,105
Transport rutier (cod 84.02.03.01 la 84.02.03.03)	84.02.03	X	X	X	X	X	X	X	X	X
Drumuri si poduri	84.02.03.01	X	X	X	X	X	X	X	X	X
Alte actiuni economice (cod 87.02.01+87.02.03 la 87.02.05+87.02.50)	87.02		1,095,000	1,140,000	933,099	933,099	933,099	933,099		1,001,734
Turism	87.02.04	X	X	X	X	X	X	X	X	X
Alte actiuni economice	87.02.50	X	X	X	X	X	X	X	X	X


Denumirea indicatorilor	Cod indicator	Credite de angajament		Credite bugetare		Angajamente bugetare	Angajamente legale	Plati efectuate	Angajamente legale de platit	Cheltuieli efective
		1	2	3	4					
A	B									
Partea a VII-a REZERVE, EXCEDENT/DEFICIT	96.02		-72,721,000	-73,827,210	-67,362,639	-67,338,817	-67,338,817	-67,276,817	-62,000	-67,540,739
CHELTUIELILE SECTIUNII DE DEZVOLTARE (cod 50.02+59.02+63.02+70.02+74.02+79.02)	49.02	20,075,820	41,215,000	23,582,320	18,842,487	18,842,487	18,842,487	11,403,725	7,438,762	84,252,477
Partea I - a SERVICIIL PUBLICE GENERALE (cod 51.02+54.02+55.02+56.02+57.02)	50.02	6,541,500	7,428,000	7,495,500	4,040,580	4,040,580	4,040,580	1,184,780	2,855,800	9,996,143
Autoritati publice si actiuni externe (cod 51.02.01)	51.02	6,474,000	6,535,000	6,535,000	3,081,477	3,081,477	3,081,477	293,177	2,788,300	9,104,540
Autoritati executive si legislative (cod 51.02.01.03)	51.02.01	X	X	X	X	X	X	X	X	X
Autoritati executive	51.02.01.03	X	X	X	X	X	X	X	X	X
Alte servicii publice generale (cod 54.02.05+54.02.06+54.02.07+54.02.10+54.02.50)	54.02	67,500	893,000	960,500	959,103	959,103	959,103	891,603	67,500	891,603
Servicii publice comunitare de evidenta a persoanelor	54.02.10	X	X	X	X	X	X	X	X	X
Alte servicii publice generale	54.02.50	X	X	X	X	X	X	X	X	X
Partea a II - a APARARE, ORDINE PUBLICA SI SIGURANTA NATIONALA (cod 60.02+61.02)	59.02	55,000		55,000	54,998	54,998	54,998	54,998		2,187
Aparare (cod 60.02.02)	60.02									1,856
Aparare nationala	60.02.02	X	X	X	X	X	X	X	X	X
Ordine publica si siguranta nationala (cod 61.02.03+61.02.05+61.02.50)	61.02	55,000		55,000	54,998	54,998	54,998	54,998		331
Protectie civila si protectia contra incendiilor (protectie civila nonmilitara)	61.02.05	X	X	X	X	X	X	X	X	X
Partea a III - a CHELTUIELI SOCIAL - CULTURALE (cod 65.02+66.02+67.02+68.02)	63.02	1,994,320	3,464,000	4,128,820	3,386,196	3,386,196	3,386,196	2,344,365	1,041,831	3,239,765
Invatamant (cod 65.02.03+65.02.04+65.02.05+65.02.07+65.02.11+65.02.50)	65.02		8,000	8,000	7,500	7,500	7,500	7,500		39,627
Invatamant nedefinitibil prin nivel (cod 65.02.07.04)	65.02.07	X	X	X	X	X	X	X	X	X
Invatamant special	65.02.07.04	X	X	X	X	X	X	X	X	X
Sanatate (cod 66.02.06+66.02.08+66.02.50)	66.02	150,000	2,740,000	1,650,000	1,566,538	1,566,538	1,566,538	1,527,873	38,665	1,416,538
Servicii medicale in unitati sanitare cu paturi (cod 66.02.06.01+66.02.06.03)	66.02.06	X	X	X	X	X	X	X	X	X
Spitale generale	66.02.06.01	X	X	X	X	X	X	X	X	X
Cultura, recreere si religie (cod 67.02.03+67.02.05+67.02.06+67.02.50)	67.02	135,100	635,000	761,600	423,170	423,170	423,170	408,070	15,100	1,506,912
Servicii culturale (cod 67.02.03.02 la 67.02.03.08+67.02.03.12+67.02.03.30)	67.02.03	X	X	X	X	X	X	X	X	X
Biblioteci publice comunale, orasenești, municipale	67.02.03.02	X	X	X	X	X	X	X	X	X
Muzee	67.02.03.03	X	X	X	X	X	X	X	X	X
Instituti publice de spectacole si concerte	67.02.03.04	X	X	X	X	X	X	X	X	X
Scoli populare de arta si meserii	67.02.03.05	X	X	X	X	X	X	X	X	X
Centre de conservarea si promovarea culturii traditionale	67.02.03.08	X	X	X	X	X	X	X	X	X
Alte servicii in domeniile culturii, recreerii si religiei	67.02.50	X	X	X	X	X	X	X	X	X
Asigurari si asistenta sociala (cod 68.02.04 la 68.02.06+68.02.10+68.02.11+68.02.12+68.02.15+68.02.50)	68.02	1,709,220	81,000	1,709,220	1,388,988	1,388,988	1,388,988	400,922	988,066	276,688

Denumirea indicatorilor	Cod indicator	Credite de angajament	Credite bugetare		Angajamente bugetare	Angajamente legate	Plati efectuate	Angajamente legale de platit	Cheltuieli efective
			initiale	definitive					
A	B	1	2	3	4	5	6	7=5-6	
Asistenta acordata persoanelor in virsta	68.02.04	X	X	X	X	X	X	X	X
Asistenta sociala pentru familie si copii	68.02.06	X	X	X	X	X	X	X	X
Partea a IV - a SERVICII SI DEZVOLTAREA PUBLICA, LOCUINTE, MEDIU SI APE (cod 70.02+74.02)		9,500,000	28,000,000	9,500,000	9,500,000	9,500,000	6,462,062	3,037,938	2,129,445
Protectia mediului (cod 74.02.03+74.02.05+74.02.06)	74.02	9,500,000	28,000,000	9,500,000	9,500,000	9,500,000	6,462,062	3,037,938	2,129,445
Salubritate si gestiunea deoaurilor (cod 74.02.05.01+74.02.05.02)	74.02.05	X	X	X	X	X	X	X	X
Colectarea, tratarea si distrugerea deoaurilor	74.02.05.02	X	X	X	X	X	X	X	X
Partea a V - a ACTIUNI ECONOMICE (cod 80.02+81.02+83.02+84.02+87.02)	79.02	1,985,000	2,323,000	2,403,000	1,860,713	1,860,713	1,357,520	503,193	68,884,937
Transporturi (cod 84.02.03+84.02.06+84.02.50)	84.02	1,985,000	1,905,000	1,985,000	1,443,592	1,443,592	940,399	503,193	68,030,770
Transport rutier (cod 84.02.03.01 la 84.02.03.03)	84.02.03	X	X	X	X	X	X	X	X
Drumuri si poduri	84.02.03.01	X	X	X	X	X	X	X	X
Alte actiuni economice (cod 87.02.01+87.02.03 la 87.02.05+87.02.50)	87.02		418,000	418,000	417,121	417,121	417,121		854,167
Turism	87.02.04	X	X	X	X	X	X	X	X
Partea a VII-a REZERVE, EXCEDENT/DEFICIT	96.02	-20,075,820	-41,215,000	-23,582,320	-18,842,487	-18,842,487	-11,403,725	-7,438,762	-84,252,477

Nota: Se detaliaza pe structura clasificatiei economice (Anexa 7)

Conducatorul institutiei,

Conducatorul compartimentului financiar- contabil,



Cod 21 Capitolul : *Σ dechieri BL*
Subcapitolul : *Σ dechieri BL*

Denumirea indicatorilor	Cod indic	Credite de angajament	Credite bugetare		Angajamente bugetare	Angajamente legale	Plati efectuate	Angajamente legale de platit	Cheltuieli efective
			initiale	definitive					
A	B	1	2	3	4	5	6	7 = 5 - 6	8
TOTAL CHELTUIELI (SECTIUNEA DE FUNCTIONARE+SECTIUNEA DE DEZVOLTARE)		20,075,820	113,936,000	97,409,530	86,205,126	86,181,304	78,680,542	7,500,762	151,793,216
SECTIUNEA DE FUNCTIONARE (cod 01+79+84)			72,721,000	73,827,210	67,362,639	67,338,817	67,276,817	62,000	67,540,739
CHELTUIELI CURENTE (cod 10+20+30+40+50+51SF+55SF+57+59)	01	9,650,000	91,061,000	83,488,210	77,075,447	77,051,625	73,913,022	3,138,603	69,670,184
TITLUL I CHELTUIELI DE PERSONAL (cod 10.01+10.02+10.03)	10		19,680,000	19,113,700	18,757,140	18,733,457	18,733,457		18,717,490
Cheltuieli salariale in bani (cod 10.01.01+10.01.03 la 10.01.08 +10.01.10 la 10.01.16 +10.01.30)	10.01		15,518,000	15,090,500	14,832,441	14,812,053	14,812,053		14,800,465
Salarii de baza	10.01.01		13,573,000	13,261,300	13,167,522	13,150,168	13,150,168		13,143,043
Sporuri pentru conditii de munca	10.01.05		237,000	217,000	205,263	203,972	203,972		203,757
Alte sporuri	10.01.06		729,000	707,000	636,722	635,563	635,563		631,006
Fond pentru posturi ocupate prin cumul	10.01.10		77,000	84,100	78,228	78,228	78,228		77,537
Fond aferent platii cu ora	10.01.11		50,000	44,100	42,403	41,819	41,819		42,420
Indemnizatii platite unor persoane din afara unitatii	10.01.12		440,000	334,000	308,643	308,643	308,643		308,981
Indemnizatii de delegare	10.01.13		62,000	64,000	34,358	34,358	34,358		34,358
Alocatii pentru transportul la si de la locul de munca	10.01.15		35,000	37,000	32,387	32,387	32,387		32,387
Alte drepturi salariale in bani	10.01.30		315,000	342,000	326,915	326,915	326,915		326,976
Contributii (cod 10.03.01 la 10.03.06)	10.03		4,162,000	4,023,200	3,924,699	3,921,404	3,921,404		3,917,025
Contributii de asigurari sociale de stat	10.03.01		3,139,500	3,070,200	3,023,688	3,023,083	3,023,083		3,021,608
Contributii de asigurari de somaj	10.03.02		84,300	75,300	71,079	70,500	70,500		70,444
Contributii de asigurari sociale de sanatate	10.03.03		806,300	773,800	762,769	761,972	761,972		761,471
Contributii de asigurari pentru accidente de munca si boli profesionale	10.03.04		47,500	30,500	26,565	26,274	26,274		25,745
Contributii pentru concedii si indemnizatii	10.03.06		84,400	73,400	40,598	39,575	39,575		37,757
TITLUL II BUNURI SI SERVICII (cod 20.01 la 20.06+20.09 la 20.16+20.18 la 20.27+20.30)	20		18,954,000	19,384,510	17,564,775	17,564,636	17,502,636	62,000	17,642,258
Bunuri si servicii (cod 20.01.01 la 20.01.09+20.01.30)	20.01		6,019,000	5,833,550	5,421,565	5,421,426	5,375,352	46,074	5,306,103
Furnituri de birou	20.01.01		168,000	152,900	131,554	131,554	130,905	649	123,608
Materiale pentru curatenie	20.01.02		162,000	159,700	159,289	159,289	158,886	403	160,957
Incazit, iluminat si forta motrica	20.01.03		1,842,000	1,838,000	1,777,334	1,777,334	1,740,100	37,234	1,715,197
Apa, canal si salubritate	20.01.04		197,000	230,800	228,555	228,555	226,675	1,880	225,872
Carburanti si lubrifianti	20.01.05		668,250	562,250	442,511	442,511	442,511		400,945
Piese de schimb	20.01.06		86,500	90,100	79,903	79,903	77,829	2,074	81,748
Transport	20.01.07		39,300	78,300	60,281	60,281	60,281		59,965
Posta, telecomunicatii, radio, tv, internet	20.01.08		349,450	327,150	308,566	308,566	307,638	928	307,078
Materiale si prestari de servicii cu caracter functional	20.01.09		1,435,500	1,408,950	1,341,466	1,341,327	1,340,361	966	1,294,533
Alte bunuri si servicii pentru intretinere si functionare	20.01.30		1,071,000	985,400	892,106	892,106	890,166	1,940	936,200

A	B	1	2	3	4	5	6	7 = 5 - 6	8
Reparatii curente	20.02		765,500	773,500	730,448	730,448	730,448		729,129
Hrana (cod 20.03.01+20.03.02)	20.03		2,887,000	2,888,280	2,884,757	2,884,757	2,881,940	2,817	2,993,680
Hrana pentru oameni	20.03.01		2,875,000	2,876,280	2,872,772	2,869,955	2,869,955	2,817	2,980,892
Hrana pentru animale	20.03.02		12,000	12,000	11,985	11,985	11,985		12,788
Medicamente si materiale sanitare (cod 20.04.01 la 20.04.04)	20.04		67,000	76,000	72,150	72,150	71,197	953	69,545
Medicamente	20.04.01		63,000	72,000	69,586	69,586	68,685	901	67,095
Materiale sanitare	20.04.02		4,000	4,000	2,564	2,564	2,512	52	2,450
Bunuri de natura obiectelor de inventar (cod 20.05.01+20.05.03+20.05.30)	20.05		237,500	327,700	254,814	254,814	251,412	3,402	400,565
Lenjerie si accesorii de pat	20.05.03		20,000	32,000	24,394	24,394	24,394		40,557
Alte obiecte de inventar	20.05.30		217,500	295,700	230,420	230,420	227,018	3,402	360,008
Deplasari, detasari, transferari (cod 20.06.01+20.06.02)	20.06		211,500	241,800	194,515	194,515	194,520		194,520
Deplasari interne, detasari, transferari	20.06.01		98,000	139,100	121,172	121,172	121,172		121,172
Deplasari in strainatate	20.06.02		113,500	102,700	73,343	73,343	73,343		73,348
Carti, publicatii si materiale documentare	20.11		135,000	147,600	145,076	145,076	145,076		62,668
Consultanta si expertiza	20.12		15,000	15,000	4,100	4,100	4,100		4,100
Pregatire profesionala	20.13		61,000	62,750	55,539	55,539	55,539		57,153
Protectia muncii	20.14		75,500	68,600	59,976	59,976	59,976		59,976
Studii si cercetari	20.16			55,000	26,660	26,660	26,660		53,320
Contributii ale administratiei publice locale la realizarea unor lucrari si servicii de interes public local, in baza unor conventii sau contracte de asociere	20.19		700,000	250,000					
Comisioane si alte costuri aferente imprumuturilor (cod 20.24.01+20.24.02)	20.24		250,000	250,000					
Comisioane si alte costuri aferente imprumuturilor interne	20.24.02		250,000	250,000					
Cheeltuieli judiciare si extrajudiciare derivate din actiuni in reprezentarea intereselor statului, potrivit dispozitiilor legale	20.25		52,000	117,000	110,130	110,130	110,130		110,130
Alte cheltuieli (cod 20.30.01 la 20.30.04+20.30.06+20.30.07+20.30.09+20.30.30)	20.30		7,478,000	8,277,730	7,605,045	7,605,045	7,596,291	8,754	7,601,369
Reclama si publicitate	20.30.01		127,000	397,000	249,893	249,893	249,893		247,465
Protocol si reprezentare	20.30.02		110,000	135,000	122,471	122,471	122,471		122,471
Prime de asigurare non-viata	20.30.03		50,000	50,500	49,843	49,843	49,843		45,191
Chirii	20.30.04		67,000	128,000	124,623	124,623	124,623		124,623
Prestari servicii pentru transmiterea drepturilor	20.30.06		126,000	121,000	120,243	120,243	120,243		120,729
Fondul Presedintelui/Fondul conducatorului institutiei publice	20.30.07		3,000	3,000	1,983	1,983	1,983		1,983
Alte cheltuieli cu bunuri si servicii	20.30.30		6,995,000	7,443,230	6,935,989	6,935,989	6,927,235	8,754	6,938,907
TITLUL V FONDURI DE REZERVA (cod 50.04)	50		2,775,000	1,712,500					
Fond de rezerva bugetara la dispozitia autoritatilor locale	50.04		2,775,000	1,712,500					
TITLUL VI TRANSFERURI INTRE UNITATI ALE ADMINISTRATIEI PUBLICE (cod 51.01)	51SF		6,577,000	7,462,500	7,125,420	7,125,420	7,125,420		7,125,420
Transferuri curente (cod 51.01.01+51.01.03+51.01.05+51.01.14+51.01.15+51.01.24+51.01.26+51.01.31+51.01.37+51.01.39 + 51.01.46+51.01.49)	51.01		6,577,000	7,462,500	7,125,420	7,125,420	7,125,420		7,125,420
Transferuri catre institutii publice	51.01.01		6,412,000	6,608,500	6,331,740	6,331,740	6,331,740		6,331,740
Transferuri din bugetele consiliilor locale si judetene pentru acordarea unor ajutoare catre unitatile administrativ-teritoriale in situatii de extrema dificultate	51.01.24			350,000	350,000	350,000	350,000		350,000
Transferuri din bugetele locale pentru finantarea camerelor agricole	51.01.49		165,000	504,000	443,680	443,680	443,680		443,680
TITLUL VII ALTE TRANSFERURI (cod 55.01+55.02)	55SF		2,204,000	2,898,000	2,412,295	2,412,295	2,412,295		2,412,245


A	B	1	2	3	4	5	6	7 = 5 - 6	8
A. Transferuri interne (cod 55.01.18+ 55.01.54)	55.01		2,190,000	2,883,500	2,397,848	2,397,848	2,397,848		2,397,798
Alte transferuri curente interne	55.01.18		2,190,000	2,883,500	2,397,848	2,397,848	2,397,848		2,397,798
B. Transferuri curente in strainatate (catre organizatii internationale) (cod 55.02.01+55.02.04)	55.02		14,000	14,500	14,447	14,447	14,447		14,447
Contributii si cotizatii la organisme internationale	55.02.01		14,000	14,500	14,447	14,447	14,447		14,447
TITLUL IX ASISTENTA SOCIALA (cod 57.02)	57		18,547,000	19,123,000	17,448,512	17,448,512	17,448,512		17,526,021
Ajutoare sociale (cod 57.02.01 la 57.02.04)	57.02		18,547,000	19,123,000	17,448,512	17,448,512	17,448,512		17,526,021
Ajutoare sociale in numerar	57.02.01		12,538,000	12,990,000	12,987,738	12,987,738	12,987,738		13,062,062
Ajutoare sociale in natura	57.02.02		6,009,000	6,133,000	4,460,774	4,460,774	4,460,774		4,463,959
TITLUL X ALTE CHELTUIELI (cod 59.01+59.02+59.08+59.11+59.12+59.15+59.17+59.20+59.22+59.25+59.30)	59		3,985,000	4,144,000	4,117,305	4,117,305	4,117,305		4,117,305
Asociatii si fundatii	59.11		1,470,000	1,629,000	1,605,928	1,605,928	1,605,928		1,605,928
Sustinerea cultelor	59.12		507,000	507,000	506,000	506,000	506,000		506,000
Contributii la salarizarea personalului neclerical	59.15		2,008,000	2,008,000	2,005,377	2,005,377	2,005,377		2,005,377
84. PLATI EFECTUATE IN ANII PRECEDENTI SI RECUPERATE IN ANUL CURENT (cod 85)	84		-1,000	-11,000	-62,808	-62,808	-62,808		
TITLUL XVII PLATI EFECTUATE IN ANII PRECEDENTI SI RECUPERATE IN ANUL CURENT (cod 85.01)	85		-1,000	-11,000	-62,808	-62,808	-62,808		
Plati efectuate in anii precedenti si recuperate in anul curent	85.01.01		-1,000	-11,000	-62,808	-62,808	-62,808		
SECTIUNEA DE DEZVOLTARE (cod 51+55+56+70+79+84)		20,075,820	41,215,000	23,582,320	18,842,487	18,842,487	11,403,725	7,438,762	84,252,477
TITLUL VI TRANSFERURI INTRE UNITATI ALE ADMINISTRATIEI PUBLICE (cod 51.02)	51SD		215,000	2,136,500	1,716,890	1,716,890	1,716,890		1,716,890
Transferuri de capital (cod 51.02.12+51.02.22 la 51.02.29)	51.02		215,000	2,136,500	1,716,890	1,716,890	1,716,890		1,716,890
Transferuri din bugetele locale pentru finantarea cheltuielilor de capital din domeniul sanatatii	51.02.28			1,500,000	1,416,538	1,416,538	1,416,538		1,416,538
Alte transferuri de capital catre institutii publice	51.02.29		215,000	636,500	300,352	300,352	300,352		300,352
TITLUL VII ALTE TRANSFERURI (cod 55.01)	55SD		1,536,000	1,536,000	1,487,622	1,487,622	1,487,622		1,487,622
A. Transferuri interne. (cod 55.01.03+55.01.08 la 55.01.10+55.01.12+55.01.13+55.01.15+55.01.28+55.01.42)	55.01		1,536,000	1,536,000	1,487,622	1,487,622	1,487,622		1,487,622
Programe PHARE si alte programe cu finantare nerambursabila	55.01.08		653,000	653,000	605,443	605,443	605,443		605,443
Transferuri din bugetul local catre asociatiile de dezvoltare intercomunitara	55.01.42		883,000	883,000	882,179	882,179	882,179		882,179
Titlul VIII Proiecte cu finantare din Fonduri externe nerambursabile (FEN) postaderare (cod 56.01 la 56.05+cod 56.07 + 56.08 + 56.15 la 56.18 +56.25+56.27+56.28)	56	9,650,000	18,339,000	9,650,000	9,650,000	9,650,000	6,573,397	3,076,603	2,129,445
Programe din Fondul European de Dezvoltare Regionala (FEDR) (56.01.01 la 56.01.03)	56.01	9,650,000	18,339,000	9,650,000	9,650,000	9,650,000	6,573,397	3,076,603	2,129,445
Finantarea nationala **)	56.01.01	1,551,000	2,848,000	1,551,000	1,551,000	1,551,000	1,056,222	494,778	343,459
Finantarea Uniunii Europene **)	56.01.02	6,230,000	11,941,000	6,230,000	6,230,000	6,230,000	4,247,335	1,982,665	1,373,836
Cheltuieli neeligibile **)	56.01.03	1,869,000	3,550,000	1,869,000	1,869,000	1,869,000	1,269,840	599,160	412,150
CHELTUIELI DE CAPITAL (cod 71+72+75)	70	10,425,820	8,724,000	10,259,820	6,028,093	6,028,093	1,665,934	4,362,159	78,918,520
TITLUL XII ACTIVE NEFINANCIARE (cod 71.01 la 71.03)	71	10,425,820	8,724,000	10,259,820	6,028,093	6,028,093	1,665,934	4,362,159	78,918,520
Active fixe (cod 71.01.01+71.01.02+71.01.03+71.01.30)	71.01	10,425,820	8,724,000	10,259,820	6,028,093	6,028,093	1,665,934	4,362,159	78,918,520
Construcții	71.01.01	9,332,220	7,780,000	8,848,220	5,271,042	5,271,042	1,333,083	3,937,959	78,147,632
Masini, echipamente si mijloace de transport	71.01.02	652,500	530,000	652,500	523,565	523,565	114,465	409,100	175,809
Mobilier, aparatura biroutica si alte active corporale	71.01.03	120,000	100,000	120,000	117,142	117,142	117,142		139,088
Alte active fixe	71.01.30	321,100	314,000	639,100	116,344	116,344	101,244	15,100	455,991
79. OPERATIUNI FINANCIARE (cod 81)	79		12,401,000						
TITLUL XVI RAMBURSARI DE CREDITE (cod 81.04)	81		12,401,000						
Rambursari de credite externe (cod 81.01+81.02+81.01.05+81.01.06)	81.04		12,401,000						

A	B	1	2	3	4	5	6	7 = 5 - 6	8
PLATI EFECTUATE IN ANII PRECEDENTI SI RECUPERATE IN ANUL CURENT (cod 85)	84				-40,118	-40,118	-40,118		
Plati efectuate in anii precedenti si recuperate in anul curent	85.01.02				-40,118	-40,118	-40,118		

Conducătorul instituției,



Conducătorul compartimentului financiar- contabil,


CONTUL DE EXECUȚIE A BUGETULUI CREDITELOR INTERNE-CHELTUIELI
31.12.2013

cod 21

-lei-

DENUMIREA INDICATORILOR	Cod indicator	Credite de angajament	Credite bugetare		Angaja- mente legale de plătit	Plăți efectuate	Angaja- mente legale de plătit	Cheltuieli efective
			initiale	trimestriale cumulate				
A	B	1	2	3	4	5	6	8
TOTAL CHELTUIELI SECȚIUNEA DE FUNCȚIONARE + SECȚIUNEA DE DEZVOLTARE (cod 50.07+59.07+63.07+70.07+74.07+79.07)		0	23,731,000	0	0	0	0	0
Partea IV-a SERVICII ȘI DEZVOLTARE PUBLICĂ, LOCUINȚE, MEDIU ȘI APE (cod 70.07+74.07)		0	23,731,000	0	0	0	0	0
Protecția mediului (cod 74.07.03+74.07.05+74.07.06)	74.07	0	23,731,000	0	0	0	0	0
Reducerea și controlul poluării	74.07.03							
Salubritate și gestiunea deșeurilor (cod 74.07.05.01+74.07.05.02)	74.07.05	0	23,731,000	0	0	0	0	0
Salubritate	74.07.05.01							
Colectarea, tratarea și distrugerea deșeurilor	74.07.05.02	0	23,731,000	0	0	0	0	0
Canalizarea și tratarea apelor reziduale	74.07.06							
Partea a VII-a REZERVE, EXCEDENT/DEFICIT (cod 99.07)	96.07							
DEFICIT (cod 99.07.96+99.07.97)	99.07							
Deficitul secțiunii de funcționare	99.07.96							
Deficitul secțiunii de dezvoltare	99.07.97	0	23,731,000					
CHELTUIELILE SECȚIUNII DE DEZVOLTARE (cod 50.07+59.07+63.07+70.07+74.07+79.07)		0	23,731,000	0	0	0	0	0
Partea IV-a SERVICII ȘI DEZVOLTARE PUBLICĂ, LOCUINȚE, MEDIU ȘI APE (cod 70.07+74.07)		0	23,731,000	0	0	0	0	0
Protecția mediului (cod 74.07.03+74.07.05+74.07.06)	74.07	0	23,731,000	0	0	0	0	0
Reducerea și controlul poluării	74.07.03							
Salubritate și gestiunea deșeurilor (cod 74.07.05.01+74.07.05.02)	74.07.05	0	23,731,000	0	0	0	0	0
Salubritate	74.07.05.01							
Colectarea, tratarea și distrugerea deșeurilor	74.07.05.02		23,731,000					
Canalizarea și tratarea apelor reziduale	74.07.06							
Partea a VII-a REZERVE, EXCEDENT/DEFICIT (cod 99.07)	96.07							
Deficit cod 99.07.97	99.07							
Deficitul secțiunii de dezvoltare	99.07.97	0	23,731,000	0				

Conducătorul instituției,

Conducătorul compartimentului
financiar - contabil,

CONTUL DE EXECUTIE A BUCETULUI INSTITUTIILOR PUBLICE- Cheltuieli
la data de 31 Decembrie 2013

Capitolul : 740705
Subcapitolul : 74070502

Salubritate si gestiunea deseurilor
Colectarea, tratarea si distrugerea deseurilor

Cod 21



- lei (RON) -

Denumirea indicatorilor	Cod indic	Credite de angajament	Credite bugetare		Angajamente bugetare	Angajamente legale	Plati efectuate	Angajamente legale de platit	Cheltuieli efective
			initiale	definitive					
A	B	1	2	3	4	5	6	7 = 5 - 6	8
TOTAL CHELTUIELI (SECTIUNEA DE FUNCTIONARE+SECTIUNEA DE DEZVOLTARE)			23,731,000						
CHELTUIELI CURENTE (cod 10+20+30+40+50+51SF+55SF+57+59)	01		23,731,000						
SECTIUNEA DE DEZVOLTARE (cod 51+55+56+70+79+84)			23,731,000						
Titlul VIII Proiecte cu finantare din Fonduri externe nerambursabile (FEN) postaderare (cod 56.01 la 56.05+cod 56.07 + 56.08 + 56.15 la 56.18 +56.25+56.27+56.28)	56		23,731,000						
Programe din Fondul European de Dezvoltare Regionala (FEDR) (56.01.01 la 56.01.03)	56.01		23,731,000						
Finantarea nationala **)	56.01.01		3,828,000	✓					
Finantarea Uniunii Europene **)	56.01.02		15,310,000	✓					
Cheltuieli neeligibile **)	56.01.03		4,593,000	✓					

Conducătorul institutiei,



Conducatorul compartimentului financiar- contabil,

CONTUL DE EXECUTIE A BUGETULUI FONDURILOR EXTERNE NERAMBURSABILE- VENITURI
la data de 31 decembrie 2013

Cod 20


DENUMIREA INDICATORILOR	Cod indicator	Prevederi bugetare initiale	Prevederi bugetare definitive	Drepturi constatate				Incasari realizate	Singeri pe altele decat incasari	Drepturi constatate de incasat
				Total, din care:	din anii precedenti	din anul curent	5			
A	B	1	2	3=4+5	4	5	6	7	8=3-6-7	
TOTAL VENITURI		133,740	133,740	132,845	0	132,845	132,845	0	0	
I. VENITURI CURENTE		133,740	133,740	132,845	0	132,845	132,845	0	0	
C. VENITURI NEFISCALE		133,740	133,740	132,845	0	132,845	132,845	0	0	
C2. VANZARI DE BUNURI SI SERVICII (cod 36.08 + 37.08)		133,740	133,740	132,845	0	132,845	132,845	0	0	
Transferuri voluntare, altele decat subventiile (cod 37.08.01+37.08.50)	37.08	133,740	133,740	132,845	0	132,845	132,845	0	0	
Donatii si sponsorizari	37.08.01			0						
Alte transferuri voluntare	37.08.50	133,740	133,740	132,845		132,845	132,845			

-lei-

Conducatorul institutiei,



Conducatorul compartimentului financiar-contabil,


CONTUL DE EXECUTIE A BUGETULUI FONDURILOR EXTERNE NERAMBURSABILE- CHELTUIELI
la data de 31 decembrie 2013

COD 21	DENUMIREA INDICATORILOR	Cod indicator	Credite de angajament	Prevederi bugetare initiale	Prevederi bugetare definitive	Angajamente bugetare	Angajamente legale	Plati efectuate	Angajamente legale de platit	Cheiltuilei efective
	A	B	1	2	3	4	5	6	7=5-6	8
	TOTAL CHELTUIELI (50.08+59.08+63.08+70.08+79.08)			133,740	133,740	104,601	104,601	104,601	0	80,561
	Partea I-a SERVICII PUBLICE GENERALE (cod 51.08+53.08+54.08)	50.08	10,900	109,740	109,740	104,601	104,601	104,601	0	80,561
	Autoritati publice si actiuni externe (cod 51.08.01)	51.08	10,900	109,740	109,740	104,601	104,601	104,601	0	80,561
	Autoritati executive si legislative (cod 51.08.01.03 la 51.08.01.04)	51.08.01	10,900	109,740	109,740	104,601	104,601	104,601	0	80,561
	Autoritati executive	51.08.01.03	10,900	109,740	109,740	104,601	104,601	104,601	0	80,561
	Partea III-a CHELTUIELI SOCIAL-CULTURALE (cod 65.08+66.08+67.08+68.08)	63.08		24,000	24,000	0	0	0	0	0
	Asigurari si asistenta sociala (cod 68.08.01 la 68.08.50)	68.08		24,000	24,000	0	0	0	0	0
	Asistenta sociala pentru familie si copii	68.08.06		24,000	24,000	0	0	0	0	0

Nota: Se detaliaza pe structura clasificatiei economice (Anexa 7)

Conducatorul institutiei,

Conducatorul compartimentului financiar- contabil,



(Handwritten signature)

(Handwritten signature)

CONTUL DE EXECUTIE A BUGETULUI INSTITUTIILOR PUBLICE- Cheltuieli
la data de 31 Decembrie 2013

Capitolul : 510801 Autoritati executive si legislative
Subcapitolul : 51080103 Autoritati executive


Cod 21

- lei (RON) -

Denumirea indicatorilor	Cod indic	Credite de angajament		Credite bugetare		Angajamente bugetare	Angajamente legale	Plati efectuate	Angajamente legale de platit	Cheltuieli efective
		1	2	3	4					
A	B									
TOTAL CHELTUIELI (SECTIUNEA DE FUNCTIONARE+SECTIUNEA DE DEZVOLTARE)		10,900	109,740	109,740	104,601	104,601	104,601	104,601	7 = 5 - 6	80,561
SECTIUNEA DE FUNCTIONARE (cod 01+79+84)			100,740	98,840	96,487	96,487	96,487	96,487		80,561
CHELTUIELI CURENTE (cod 10+20+30+40+50+51SF+55SF+57+59)	01		100,740	98,840	96,487	96,487	96,487	96,487		80,561
TITLUL II BUNURI SI SERVICII (cod 20.01 la 20.06+20.09 la 20.16+20.18 la 20.27+20.30)	20		100,740	98,840	96,487	96,487	96,487	96,487		80,561
Bunuri si servicii (cod 20.01.01 la 20.01.09+20.01.30)	20.01		8,550	7,050	6,929	6,929	6,929	6,929		6,929
Furnituri de birou	20.01.01		2,700	2,700	2,660	2,660	2,660	2,660		2,660
Posta, telecomunicatii, radio, tv, internet	20.01.08		2,250	750	726	726	726	726		726
Materiale si prestari de servicii cu caracter functional	20.01.09		3,600	3,600	3,543	3,543	3,543	3,543		3,543
Bunuri de natura obiectelor de inventar (cod 20.05.01+20.05.03+20.05.30)	20.05		25,550	18,600	18,388	18,388	18,388	18,388		
Alte obiecte de inventar	20.05.30		25,550	18,600	18,388	18,388	18,388	18,388		
Deplasari, detasari, transferari (cod 20.06.01+20.06.02)	20.06		37,950	31,000	30,876	30,876	30,876	30,876		30,876
Deplasari interne, detasari, transferari	20.06.01		35,700	31,000	30,876	30,876	30,876	30,876		30,876
Deplasari in strainatate	20.06.02		2,250							
Carti, publicatii si materiale documentare	20.11		4,500	3,200	3,107	3,107	3,107	3,107		3,107
Studii si cercetari	20.16		6,750	6,750	6,500	6,500	6,500	6,500		6,500
Alte cheltuieli (cod 20.30.01 la 20.30.04+20.30.06+20.30.07+20.30.09+20.30.30)	20.30		17,440	32,240	30,687	30,687	30,687	30,687		33,149
Protocol si reprezentare	20.30.02		6,000	6,000	5,520	5,520	5,520	5,520		5,520
Alte cheltuieli cu bunuri si servicii	20.30.30		11,440	26,240	25,167	25,167	25,167	25,167		27,629
SECTIUNEA DE DEZVOLTARE (cod 51+55+56+70+79+84)		10,900	9,000	10,900	8,114	8,114	8,114	8,114		
CHELTUIELI DE CAPITAL (cod 71+72+75)	70	10,900	9,000	10,900	8,114	8,114	8,114	8,114		
TITLUL XII ACTIVE NEFINANCIARE (cod 71.01 la 71.03)	71	10,900	9,000	10,900	8,114	8,114	8,114	8,114		
Active fixe (cod 71.01.01+71.01.02+71.01.03+71.01.30)	71.01	10,900	9,000	10,900	8,114	8,114	8,114	8,114		
Alte active fixe	71.01.30	10,900	9,000	10,900	8,114	8,114	8,114	8,114		

Conducătorul instituției,

Conducătorul compartimentului financiar- contabil,



CONTUL DE EXECUTIE A BUGETULUI INSTITUTIILOR PUBLICE- Cheltuieli
la data de 31 Decembrie 2013


Capitolul : 51080103 Autoritati executive si legislative
Subcapitolul : 5108010301 Europe Direct

Cod 21

- lei (RON) -

Denumirea indicatorilor	Cod indic	Credite de angajament		Credite bugetare		Angajamente bugetare	Angajamente legale	Plati efectuate	Angajamente legale de platit	Cheltuieli efective
		1	2	3	4					
A	B									
TOTAL CHELTUIELI (SECTIUNEA DE FUNCTIONARE+SECTIUNEA DE DEZVOLTARE)		9,000	61,740	61,740	58,340	58,340	58,340	58,340	7 = 5 - 6	8
SECTIUNEA DE FUNCTIONARE (cod 01+79+84)			52,740	52,740	52,054	52,054	52,054	52,054		38,485
CHELTUIELI CURENTE (cod 10+20+30+40+50+51SF+55SF+57+59)	01		52,740	52,740	52,054	52,054	52,054	52,054		38,485
TITLUL II BUNURI SI SERVICII (cod 20.01 la 20.06+20.09 la 20.16+20.18 la 20.27+20.30)	20		52,740	52,740	52,054	52,054	52,054	52,054		38,485
Bunuri si servicii (cod 20.01.01 la 20.01.09+20.01.30)	20.01		8,550	7,050	7,050	6,929	6,929	6,929		6,929
Furnituri de birou	20.01.01		2,700	2,700	2,660	2,660	2,660	2,660		2,660
Posta, telecomunicatii, radio, tv, internet	20.01.08		2,250	750	726	726	726	726		726
Materiale si prestari de servicii cu caracter functional	20.01.09		3,600	3,600	3,543	3,543	3,543	3,543		3,543
Bunuri de natura obiectelor de inventar (cod 20.05.01+20.05.03+20.05.30)	20.05		20,250	15,500	15,329	15,329	15,329	15,329		
Alte obiecte de inventar	20.05.30		20,250	15,500	15,329	15,329	15,329	15,329		
Deplasari, detasari, transferari (cod 20.06.01+20.06.02)	20.06		2,250							
Deplasari in strainatate	20.06.02		2,250							
Carti, publicatii si materiale documentare	20.11		4,500	3,200	3,107	3,107	3,107	3,107		3,107
Studii si cercetari	20.16		6,750	6,750	6,500	6,500	6,500	6,500		6,500
Alte cheltuieli (cod 20.30.01 la 20.30.04+20.30.06+20.30.07+20.30.09+20.30.30)	20.30		10,440	20,240	20,189	20,189	20,189	20,189		21,949
Alte cheltuieli cu bunuri si servicii	20.30.30		10,440	20,240	20,189	20,189	20,189	20,189		21,949
SECTIUNEA DE DEZVOLTARE (cod 51+55+56+70+79+84)		9,000	9,000	9,000	6,286	6,286	6,286	6,286		
CHELTUIELI DE CAPITAL (cod 71+72+75)	70	9,000	9,000	9,000	6,286	6,286	6,286	6,286		
TITLUL XII ACTIVE NEFINANCIARE (cod 71.01 la 71.03)	71	9,000	9,000	9,000	6,286	6,286	6,286	6,286		
Active fixe (cod 71.01.01+71.01.02+71.01.03+71.01.30)	71.01	9,000	9,000	9,000	6,286	6,286	6,286	6,286		
Alte active fixe	71.01.30	9,000	9,000	9,000	6,286	6,286	6,286	6,286		

Conducătorul instituției,



Conducătorul compartimentului financiar- contabil,

[Signature]

CONTUL DE EXECUTIE A BUGETULUI INSTITUTIILOR PUBLICE- Cheltuieli
la data de 31 Decembrie 2013

Capitolul : 51080103 Autoritati executive si legislative
Subcapitolul : 5108010302 Program Grudtvig

Cod 21


- lei (RON) -

Denumirea indicatorilor	Cod indic	Credite de angajament	Credite bugetare		Angajamente bugetare	Angajamente legale	Plati efectuate	Angajamente legale de platit	Cheltuieli efective
			initiale	definitive					
A	B	1	2	3	4	5	6	7 = 5 - 6	8
TOTAL CHELTUIELI (SECTIUNEA DE FUNCTIONARE+SECTIUNEA DE DEZVOLTARE)		1,900	48,000	48,000	46,261	46,261	46,261		42,076
SECTIUNEA DE FUNCTIONARE (cod 01+79+84)			48,000	46,100	44,433	44,433	44,433		42,076
CHELTUIELI CURENTE (cod 10+20+30+40+50+51SF+55SF+57+59)	01		48,000	46,100	44,433	44,433	44,433		42,076
TITLUL II BUNURI SI SERVICII (cod 20.01 la 20.06+20.09 la 20.16+20.18 la 20.27+20.30)	20		48,000	46,100	44,433	44,433	44,433		42,076
Bunuri de natura obiectelor de inventar (cod 20.05.01+20.05.03+20.05.30)	20.05		5,300	3,100	3,059	3,059	3,059		
Alte obiecte de inventar	20.05.30		5,300	3,100	3,059	3,059	3,059		
Deplasari, detasari, transferari (cod 20.06.01+20.06.02)	20.06		35,700	31,000	30,876	30,876	30,876		30,876
Deplasari interne, detasari, transferari	20.06.01		35,700	31,000	30,876	30,876	30,876		30,876
Alte cheltuieli (cod 20.30.01 la 20.30.04+20.30.06+20.30.07+20.30.09+20.30.30)	20.30		7,000	12,000	10,498	10,498	10,498		11,200
Protocol si reprezentare	20.30.02		6,000	6,000	5,520	5,520	5,520		5,520
Alte cheltuieli cu bunuri si servicii	20.30.30		1,000	6,000	4,978	4,978	4,978		5,680
SECTIUNEA DE DEZVOLTARE (cod 51+55+56+70+79+84)	70	1,900		1,900	1,828	1,828	1,828		
CHELTUIELI DE CAPITAL (cod 71+72+75)	71	1,900		1,900	1,828	1,828	1,828		
TITLUL XII ACTIVE NEFINANCIARE (cod 71.01 la 71.03)	71.01	1,900		1,900	1,828	1,828	1,828		
Active fixe (cod 71.01.01+71.01.02+71.01.03+71.01.30)	71.01.30	1,900		1,900	1,828	1,828	1,828		
Alte active fixe					1,828	1,828	1,828		

Conducătorul instituției,



Conducătorul compartimentului financiar - contabil,

CONTUL DE EXECUTIE A BUCETULUI INSTITUTIILOR PUBLICE- Cheltuieli
la data de 31 Decembrie 2013

Capitolul : 680800
Subcapitolul : 680806

Asigurari si asistenta sociala
Asistenta sociala pentru familie si copii

Cod 21


- lei (RON) -

Denumirea indicatorilor	Cod indic	Credite de angajament	Credite bugetare		Angajamente bugetare	Angajamente legale	Plati efectuate	Angajamente legale de platit	Cheltuieli efective
			initiale	definitive					
A	B	1	2	3	4	5	6	7 = 5 - 6	8
TOTAL CHELTUIELI (SECTIUNEA DE FUNCTIONARE+SECTIUNEA DE DEZVOLTARE)			24,000	24,000					
SECTIUNEA DE FUNCTIONARE (cod 01+79+84)			24,000	24,000					
CHELTUIELI CURENTE (cod 10+20+30+40+50+51SF+55SF+57+59)	01		24,000	24,000					
TITLUL II BUNURI SI SERVICII (cod 20.01 la 20.06+20.09 la 20.16+20.18 la 20.27+20.30)	20		24,000	24,000					
Bunuri si servicii (cod 20.01.01 la 20.01.09+20.01.30)	20.01		10,000	10,000					
Alte bunuri si servicii pentru intretinere si functionare	20.01.30		10,000	10,000					
Deplasari, detasari, transferari (cod 20.06.01+20.06.02)	20.06		14,000	14,000					
Deplasari in strainatate	20.06.02		14,000	14,000					

Conducătorul instituției,



Conducătorul compartimentului financiar- contabil,

**CONTUL DE EXECUTIE
A BUGETULUI INSTITUTIILOR PUBLICE DIN VENITURI PROPRII SI SUBVENTII (DE SUBORDONARE LOCALA)-VENITURI**
la data de 31 Decembrie 2013

Anexa 9

cod 20


- lei -

DENUMIREA INDICATORILOR	Cod indicator	Prevederi bugetare initiale	Prevederi bugetare definitive	Drepturi constatate			Incasari realizate	Stingeri pe alte cai decat incasari	Drepturi constatate de incasat
				Total, din care:	din anii precedenti	din anul curent			
A	B	1	2	3=4+5	4	5	6	7	8=3-6-7
TOTAL VENITURI (cod 00.02+00.15+00.17+45.10)	00.01	60,079,000	64,542,180	65,070,521	8,220,952	56,849,569	58,882,824	330,863	5,856,834
I. VENITURI CURENTE (cod 00.03+00.12)	00.02	53,287,000	55,293,180	56,578,211	8,220,952	48,357,259	50,390,514	330,863	5,856,834
C. VENITURI NEFISCALE (cod 00.13+00.14)	00.12	53,287,000	55,293,180	56,578,211	8,220,952	48,357,259	50,390,514	330,863	5,856,834
C1. VENITURI DIN PROPRIETATE (cod 30.10+31.10)	00.13	20,000	20,000	28,616	9,802	18,814	18,736		9,880
Venituri din proprietate (cod 30.10.03+30.10.05+30.10.08+30.10.09+30.10.50)	30.10	20,000	20,000	28,616	9,802	18,814	18,736		9,880
Venituri din concesiuni si inchirieri	30.10.05	20,000	20,000	28,616	9,802	18,814	18,736		9,880
C2. VANZARI DE BUNURI SI SERVICII (cod 33.10+34.10+35.10+36.10+37.10)	00.14	53,267,000	55,273,180	56,549,595	8,211,150	48,338,445	50,371,778	330,863	5,846,954
Venituri din prestari de servicii si alte activitati (cod 33.10.05+33.10.08+33.10.09+33.10.13+33.10.14+33.10.16+33.10.17+33.10.19 la 33.10.21+33.10.30 la 33.10.32+33.10.50)	33.10	53,258,000	55,151,000	56,039,937	8,211,150	47,828,787	50,192,831	152	5,846,954
Taxe si alte venituri in invatamant	33.10.05	212,000	212,000	177,116		177,116	177,116		
Venituri din prestari de servicii	33.10.08	1,446,000	1,446,000	1,484,389	378,762	1,105,627	1,352,418		131,971
Venituri din serbari si spectacole, manifestari culturale, artistice si sportive	33.10.19	175,000	205,000	209,091	250	208,841	208,689	152	250
Venituri din contractele incheiate cu casele de asigurari sociale de sanatate	33.10.21	47,671,000	48,519,000	49,204,253	7,832,138	41,372,115	43,509,520		5,694,733
Venituri din contractele incheiate cu directiile de sanatate publica din sume alocate de la bugetul de stat	33.10.30	2,844,000	3,853,000	4,087,022		4,087,022	4,067,022		20,000
Venituri din contractele incheiate cu institutiile de medicina legala	33.10.32	780,000	786,000	785,000		785,000	785,000		
Alte venituri din prestari de servicii si alte activitati	33.10.50	130,000	130,000	93,066		93,066	93,066		
Venituri din taxe administrative, eliberari permise (cod 34.10.50)	34.10	1,000	1,000						
Alte venituri din taxe administrative, eliberari permise	34.10.50	1,000	1,000						
Transferuri voluntare, altele decat subventiile (cod 37.10.01+37.10.03+37.10.04+37.10.50)	37.10	8,000	121,180	509,658		509,658	178,947	330,711	
Donatii si sponsorizari	37.10.01	8,000	39,680	97,449		97,449	97,449		
Varsaminte din sectiunea de functionare pentru finantarea sectiunii de dezvoltare a bugetului local (cu semnul minus)	37.10.03	-525,000	-528,940	-528,940		-528,940	-528,940		
Varsaminte din sectiunea de functionare	37.10.04	525,000	528,940	528,940		528,940	528,940		
Alte transferuri voluntare	37.10.50		81,500	412,209		412,209	81,498	330,711	
IV. SUBVENTII (cod 00.18)	00.17	6,792,000	9,249,000	8,492,310		8,492,310	8,492,310		
SUBVENTII DE LA ALTE NIVELE ALE ADMINISTRATIEI PUBLICE (cod 42.10+43.10)	00.18	6,792,000	9,249,000	8,492,310		8,492,310	8,492,310		
Subventii de la alte administratii (cod 43.10.09+43.10.10+43.10.14 la 43.10.17+43.10.19)	43.10	6,792,000	9,249,000	8,492,310		8,492,310	8,492,310		
Subventii pentru institutii publice	43.10.09	6,412,000	6,608,500	6,331,740		6,331,740	6,331,740		

DENUMIREA INDICATORILOR	Cod indicator	Prevederi bugetare initiale	Prevederi bugetare definitive	Drepturi constatate			Incasari realizate	Stingeri pe alte cai decat incasari	Drepturi constatate de incasat de incasat
				Total, din care:	din anii precedenti	din anul curent			
A	B	1	2	3=4+5	4	5	6	7	8=3-6-7
Subventii din bugetul local pentru finantarea sanatatii	43.10.14		1,500,000	1,416,538		1,416,538	1,416,538		
Subventii din bugetul local pentru finantarea camerelor agricole	43.10.15	165,000	504,000	443,680		443,680	443,680		
Subventii pentru institutii publice destinate sectiunii de dezvoltare	43.10.19	215,000	636,500	300,352		300,352	300,352		
VENITURILE SECTIUNII DE FUNCTIONARE (cod 00.02+00.17) - TOTAL	00.01	59,339,000	61,876,740	62,824,691	8,220,952	54,603,739	56,636,994	330,863	5,856,834
I. VENITURI CURENTE (cod 00.03+00.12)	00.02	52,762,000	54,764,240	56,049,271	8,220,952	47,828,319	49,861,574	330,863	5,856,834
C. VENITURI NEFISCALE (cod 00.13+00.14)	00.12	52,762,000	54,764,240	56,049,271	8,220,952	47,828,319	49,861,574	330,863	5,856,834
C1. VENITURI DIN PROPRIETATE (cod 30.10 +31.10)	00.13	20,000	20,000	28,616	9,802	18,814	18,736		9,880
Venituri din proprietate (cod30.10.03+30.10.05+30.10.09+30.10.50)	30.10	20,000	20,000	28,616	9,802	18,814	18,736		9,880
Venituri din concesiuni si inchirieri	30.10.05	20,000	20,000	28,616	9,802	18,814	18,736		9,880
C2. VANZARI DE BUNURI SI SERVICII (cod 33.10+34.10+35.10+36.10+37.10)	00.14	52,742,000	54,744,240	56,020,655	8,211,150	47,809,505	49,842,838	330,863	5,846,954
Venituri din prestari de servicii si alte activitati (cod33.10.05+33.10.08+33.10.09+33.10.13+ 33.10.14 +33.10.16+33.10.17 + 33.10.19 la 33.10.21+33.10.30 la 33.10.32+33.10.50)	33.10	53,258,000	55,151,000	56,039,937	8,211,150	47,828,787	50,192,831	152	5,846,954
Taxe si alte venituri in invatamant	33.10.05	212,000	212,000	177,116		177,116	177,116		
Venituri din prestari de servicii	33.10.08	1,446,000	1,446,000	1,484,389	378,762	1,105,627	1,352,418		131,971
Venituri din serbari si spectacole, manifestari culturale, artistice si sportive	33.10.19	175,000	205,000	209,091	250	208,841	208,689	152	250
Venituri din contractele incheiate cu casele de asigurari sociale de sanatate	33.10.21	47,671,000	48,519,000	49,204,263	7,832,138	41,372,115	43,509,520		5,694,733
Venituri din contractele incheiate cu directiile de sanatate publica din sume alocate de la bugetul de stat	33.10.30	2,844,000	3,853,000	4,087,022		4,087,022	4,067,022		20,000
Venituri din contractele incheiate cu institutiile de medicina legala	33.10.32	780,000	786,000	785,000		785,000	785,000		
Alte venituri din prestari de servicii si alte activitati	33.10.50	130,000	130,000	93,066		93,066	93,066		
Venituri din taxe administrative, eliberari permise (cod 34.10.50)	34.10	1,000	1,000						
Alte venituri din taxe administrative, eliberari permise	34.10.50	1,000	1,000						
Transferuri voluntare, altele decat subventiile (cod 37.10.01+37.10.03+37.10.50)	37.10	-517,000	-407,760	-19,282		-19,282	-349,993	330,711	
Donatii si sponsorizari	37.10.01	8,000	39,680	97,449		97,449	97,449		
Varsaminte din sectiunea de functionare pentru finantarea sectiunii de dezvoltare a bugetului local (cu semnul minus)	37.10.03	-525,000	-528,940	-528,940		-528,940	-528,940		
Alte transferuri voluntare	37.10.50		81,500	412,209		412,209	81,498	330,711	
IV. SUBVENTII (cod 00.18)	00.17	6,577,000	7,112,500	6,775,420		6,775,420	6,775,420		
SUBVENTII DE LA ALTE NIVELE ALE ADMINISTRATIEI PUBLICE (cod 42.10+43.10)	00.18	6,577,000	7,112,500	6,775,420		6,775,420	6,775,420		
SUBVENTII DE LA ALTE ADMINISTRATII (cod 43.10.09+43.10.10+43.10.15)	43.10	6,577,000	7,112,500	6,775,420		6,775,420	6,775,420		

DENUMIREA INDICATORILOR	Cod indicator	Prevederi bugetare initiale	Prevederi bugetare definitive	Drepturi constatate			Incasari realizate	Stingeri pe alte cai decat incasari	Drepturi constatate de incasat de incasat
				Total, din care:	din anii precedenti	din anul curent			
A	B	1	2	3=4+5	4	5	6	7	8=3-6-7
Subventii pentru institutii publice	43.10.09	6,412,000	6,608,500	6,331,740		6,331,740	6,331,740		
Subventii din bugetul local pentru finantarea camerelor agricole	43.10.15	165,000	504,000	443,680		443,680	443,680		
VENITURILE SECTIUNII DE DEZVOLTARE (cod 00.02+00.15+00.17+45.10) - TOTAL	00.01	740,000	2,665,440	2,245,830		2,245,830	2,245,830		
I. VENITURI CURENTE (cod 00.12)	00.02	525,000	528,940	528,940		528,940	528,940		
C. VENITURI NEFISCALE (cod 00.14)	00.12	525,000	528,940	528,940		528,940	528,940		
C2. VANZARI DE BUNURI SI SERVICII (cod 37.10)	00.14	525,000	528,940	528,940		528,940	528,940		
Transferuri voluntare, altele decat subventiile (cod 37.10.04)	37.10	525,000	528,940	528,940		528,940	528,940		
Varsaminte din sectiunea de functionare	37.10.04	525,000	528,940	528,940		528,940	528,940		
IV. SUBVENTII (cod 00.18)	00.17	215,000	2,136,500	1,716,890		1,716,890	1,716,890		
SUBVENTII DE LA ALTE NIVELE ALE ADMINISTRATIEI PUBLICE (cod 42.10+43.10)	00.18	215,000	2,136,500	1,716,890		1,716,890	1,716,890		
Subventii de la alte administratii (cod 43.10.14+43.10.16+43.10.17+43.10.19)	43.10	215,000	2,136,500	1,716,890		1,716,890	1,716,890		
Subventii din bugetul local pentru finantarea sanatatii	43.10.14		1,500,000	1,416,538		1,416,538	1,416,538		
Subventii pentru institutii publice destinate sectiunii de dezvoltare	43.10.19	215,000	636,500	300,352		300,352	300,352		

Conducatorul institutiei,



Conducatorul compartimentului financiar- contabil,




CONTUL DE EXECUTIE
A BUGETULUI INSTITUTIILOR PUBLICE FINANTATE DIN VENITURI PROPRII SI SUBVENTII (DE SUBORDONARE LOCALA) -CHELTUIELI
 la data de 31 Decembrie 2013

cod 21

- lei -

Denumirea indicatorilor	Cod indicator	Credite de angajament	Credite bugetare		Angajamente bugetare	Angajamente legale	Plati efectuate	Angajamente legale de platit	Cheltuieli efective
			initiale	definitive					
A	B	1	2	3	4	5	6	7=5-6	8
TOTAL CHELTUIELI (cod 50.10+59.10+63.10+70.10+74.10+79.10)	49.10	113,940	62,354,000	66,817,180	64,671,167	64,537,687	60,074,576	4,463,111	58,590,282
Partea I-a SERVICII PUBLICE GENERALE (cod 54.10+55.10)	50.10	10,000	461,000	461,000	413,173	413,173	413,173		420,529
Afte servicii publice generale (cod 54.10+54.10.50)	54.10	10,000	461,000	461,000	413,173	413,173	413,173		420,529
Servicii publice comunitare de evidenta a persoanelor	54.10.10	10,000	461,000	461,000	413,173	413,173	413,173		420,529
Partea III-a CHELTUIELI SOCIAL-CULTURALE (cod 65.10+66.10+67.10+68.10)	63.10	103,940	60,970,000	65,049,180	63,011,451	62,977,739	58,514,628	4,463,111	57,079,449
Sanatate (cod 66.10.06+66.10.08+66.10.50)	66.10		54,870,000	58,233,000	56,693,878	56,693,878	52,231,667	4,462,211	51,151,069
Servicii medicale in unitati sanitare cu paturi (cod 66.10.06.01+66.10.06.03)	66.10.06		54,870,000	58,233,000	56,693,878	56,693,878	52,231,667	4,462,211	51,151,069
Spitale generale	66.10.06.01		54,870,000	58,233,000	56,693,878	56,693,878	52,231,667	4,462,211	51,151,069
Cultura, recreere si religie (cod 67.10.03+67.10.05+67.10.50)	67.10	103,940	6,100,000	6,816,180	6,317,573	6,283,861	6,282,961	900	5,928,380
Servicii culturale (cod 67.10.03.03 la 67.10.03.07+67.10.03.09 la 67.10.03.11+67.10.03.15+67.10.03.30)	67.10.03	78,940	4,565,000	5,281,180	4,782,573	4,781,833	4,781,833		4,449,584
Muzee	67.10.03.03		2,005,000	2,527,750	2,131,884	2,131,884	2,131,884		1,912,844
Institutii publice de spectacole si concerte	67.10.03.04	28,940	1,575,000	1,768,430	1,745,772	1,745,032	1,745,032		1,693,609
Scoli populare de arta si meserii	67.10.03.05	50,000	985,000	985,000	904,917	904,917	904,917		843,131
Afte servicii in domeniile culturii, recreerii si religiei	67.10.50	25,000	1,535,000	1,535,000	1,535,000	1,502,028	1,501,128	900	1,478,796
Partea V-a ACTIUNI ECONOMICE (cod 80.10+83.10+84.10+87.10)	79.10		923,000	1,307,000	1,246,543	1,146,775	1,146,775		1,090,304
Agricultura, silvicultura, piscicultura si vanatoare (cod 83.10.03+83.10.04)	83.10		200,000	539,000	478,543	478,543	478,543		451,636
Agricultura (cod 83.10.03.07+83.10.03.30)	83.10.03		200,000	539,000	478,543	478,543	478,543		451,636
Camere agricole	83.10.03.07		200,000	539,000	478,543	478,543	478,543		451,636
Afte actiuni economice (cod 87.10.50)	87.10		723,000	768,000	768,000	668,232	668,232		638,668
Afte actiuni economice	87.10.50		723,000	768,000	768,000	668,232	668,232		638,668
Partea a VII-a REZERVE, EXCEDENT/DEFICIT (98.10-99.10)	96.10	-113,940	-62,354,000	-66,817,180	-64,671,167	-64,537,687	-60,074,576	-4,463,111	-58,590,282
CHELTUIELILE SECTIUNII DE FUNCTIONARE (cod 50.10+59.10+63.10+70.10+74.10+79.10)	49.10		59,339,000	61,876,740	61,358,731	61,228,330	56,866,302	4,362,028	56,307,787
Partea I-a SERVICII PUBLICE GENERALE (cod 54.10+55.10)	50.10		451,000	451,000	403,749	403,749	403,749		420,529
Afte servicii publice generale (cod 54.10+54.10.50)	54.10		451,000	451,000	403,749	403,749	403,749		420,529
Servicii publice comunitare de evidenta a persoanelor	54.10.10	X	X	X	X	X	X	X	X
Partea III-a CHELTUIELI SOCIAL-CULTURALE (cod 65.10+66.10+67.10+68.10)	63.10		57,965,000	60,118,740	59,708,439	59,677,806	55,315,778	4,362,028	54,799,118
Sanatate (cod 66.10.06+66.10.08+66.10.50)	66.10		52,070,000	53,933,000	53,669,249	53,669,249	49,308,121	4,361,128	49,034,736
Servicii medicale in unitati sanitare cu paturi (cod 66.10.06.01+66.10.06.03)	66.10.06	X	X	X	X	X	X	X	X

Denumirea indicatorilor	Cod indicator	Credite de angajament	Credite bugetare		Angajamente bugetare	Angajamente legale	Plati efectuate	Angajamente legale de platit	Cheltuieli efective
			initiale	definitive					
A	B	1	2	3	4	5	6	7=5-6	8
Spitale generale	66.10.06.01	X	X	X	X	X	X	X	X
Cultura, recreere si religie (cod 67.10.03+67.10.05+67.10.50)	67.10		5,895,000	6,185,740	6,039,190	6,008,557	6,007,657	900	5,764,382
Servicii culturale (cod 67.10.03.03+67.10.03.04+67.10.03.05+67.10.03.06+67.10.03.07+67.10.03.09+67.10.03.10+67.10.03.11+67.10.03.30)	67.10.03	X	X	X	X	X	X	X	X
Muzee	67.10.03.03	X	X	X	X	X	X	X	X
Institutiile publice de spectacole si concerte	67.10.03.04	X	X	X	X	X	X	X	X
Scoli populare de arta si meserii	67.10.03.05	X	X	X	X	X	X	X	X
Alte servicii in domeniile culturii, recreerii si religiei	67.10.50	X	X	X	X	X	X	X	X
Partea V-a ACTIUNI ECONOMICE (cod 80.10+83.10+84.10+87.10)	79.10		923,000	1,307,000	1,246,543	1,146,775	1,146,775		1,088,140
Agricultura, silvicultura, piscicultura si vanatoare (cod 83.10.03+83.10.04)	83.10		200,000	539,000	478,543	478,543	478,543		451,636
Agricultura (cod 83.10.03.07+83.10.03.30)	83.10.03	X	X	X	X	X	X	X	X
Camere agricole	83.10.03.07	X	X	X	X	X	X	X	X
Alte actiuni economice (cod 87.10.50)	87.10		723,000	768,000	768,000	668,232	668,232		636,504
Alte actiuni economice	87.10.50	X	X	X	X	X	X	X	X
Partea a VII-a REZERVE, EXCEDENT/DEFICIT (98.10-99.10)	96.10		-59,339,000	-61,876,740	-61,358,731	-61,228,330	-56,866,302	-4,362,028	-56,307,787
CHELTUIELILE SECTIUNII DE DEZVOLTARE (cod 50.10+59.10+63.10+70.10+74.10+79.10)	49.10	113,940	3,015,000	4,940,440	3,312,436	3,309,357	3,208,274	101,083	2,282,495
Partea I-a SERVICII PUBLICE GENERALE (cod 54.10+55.10)	50.10	10,000	10,000	10,000	9,424	9,424	9,424		
Alte servicii publice generale (cod 54.10+54.10.50)	54.10	10,000	10,000	10,000	9,424	9,424	9,424		
Servicii publice comunitare de evidenta a persoanelor	54.10.10	X	X	X	X	X	X	X	X
Partea III-a CHELTUIELI SOCIAL-CULTURALE (cod 65.10+66.10+67.10+68.10)	63.10	103,940	3,005,000	4,930,440	3,303,012	3,299,933	3,198,850	101,083	2,280,331
Sanatate (cod 66.10.06+66.10.08+66.10.50)	66.10		2,800,000	4,300,000	3,024,629	3,024,629	2,923,546	101,083	2,116,333
Servicii medicale in unitati sanitare cu paturi (cod 66.10.06.01+66.10.06.03)	66.10.06	X	X	X	X	X	X	X	X
Spitale generale	66.10.06.01	X	X	X	X	X	X	X	X
Cultura, recreere si religie (cod 67.10.03+67.10.05+67.10.50)	67.10	103,940	205,000	630,440	278,383	275,304	275,304		163,998
Servicii culturale (cod 67.10.03+67.10.03.04+67.10.03.05+67.10.03.06+67.10.03.07+67.10.03.09+67.10.03.10+67.10.03.11+67.10.03.30)	67.10.03	X	X	X	X	X	X	X	X
Muzee	67.10.03.03	X	X	X	X	X	X	X	X
Institutiile publice de spectacole si concerte	67.10.03.04	X	X	X	X	X	X	X	X
Scoli populare de arta si meserii	67.10.03.05	X	X	X	X	X	X	X	X
Alte servicii in domeniile culturii, recreerii si religiei	67.10.50	X	X	X	X	X	X	X	X
Partea V-a ACTIUNI ECONOMICE (cod 80.10+83.10+84.10+87.10)	79.10								2,164
Alte actiuni economice (cod 87.10.50)	87.10								2,164
Alte actiuni economice	87.10.50	X	X	X	X	X	X	X	X
Partea a VII-a REZERVE, EXCEDENT/DEFICIT (98.10-99.10)	96.10	-113,940	-3,015,000	-4,940,440	-3,312,436	-3,309,357	-3,208,274	-101,083	-2,282,495


Denumirea indicatorilor	Cod indicator	Credite de angajament	Credite bugetare		Angajamente bugetare	Angajamente legale	Plati efectuate	Angajamente legale de platit	Cheltuieli efective
			initiale	definitive					
A	B	1	2	3	4	5	6	7=5-6	8

Nota: Se detaliaza pe structura clasificatiei economice (Anexa 7)

Conducatorul institutiei,



Conducatorul compartimentului financiar- contabil,

CONTUL DE EXECUTIE A BUGETULUI INSTITUTIILOR PUBLICE - Cheltuieli
la data de 31 Decembrie 2013

Capitolul :
Subcapitolul : *Σ det. buget*

- lei (RON) -

Cod 21

Denumirea indicatorilor	Cod indic	Credite de angajament	Credite bugetare		Angajamente bugetare	Angajamente legale	Plati efectuate	Angajamente legate de platit	Cheltuieli efective
			initiale	definitive					
A	B	1	2	3	4	5	6	7 = 5 - 6	8
TOTAL CHELTUIELI (SECTIUNEA DE FUNCTIONARE+SECTIUNEA DE DEZVOLTARE)		113,940	62,354,000	66,817,180	64,671,167	64,537,687	60,074,576	4,463,111	58,590,282
SECTIUNEA DE FUNCTIONARE (cod 01+79+84)			59,339,000	61,876,740	61,358,731	61,228,330	56,866,302	4,362,028	56,307,787
CHELTUIELI CURENTE (cod 10+20+30+40+50+51SF+55SF+57+59)	01		59,339,000	61,894,190	61,374,760	61,244,359	56,882,331	4,362,028	56,307,787
TITLUL I CHELTUIELI DE PERSONAL (cod 10.01+10.02+10.03)	10		31,997,000	33,875,300	33,667,481	33,609,383	33,609,383		33,586,959
Cheltuieli salariale in bani (cod 10.01.01+10.01.03 la 10.01.08 +10.01.10 la 10.01.16 +10.01.30)	10.01		23,446,700	25,367,170	25,231,207	25,192,520	25,192,520		25,136,298
Salarii de baza	10.01.01		16,714,200	18,465,900	18,408,347	18,389,040	18,389,040		18,287,709
Sporuri pentru conditii de munca	10.01.05		123,700	131,430	122,873	115,143	115,143		114,851
Alte sporuri	10.01.06		5,075,100	5,136,100	5,111,354	5,110,636	5,110,636		5,171,308
Fond pentru posturi ocupate prin cumul	10.01.10		66,300	59,300	48,057	48,057	48,057		46,880
Fond aferent platii cu ora	10.01.11		1,301,000	1,281,000	1,277,297	1,277,297	1,277,297		1,270,403
Indemnizatii platite unor persoane din afara unitatii	10.01.12		19,000	17,040	17,026	17,026	17,026		17,409
Indemnizatii de delegare	10.01.13		71,400	91,000	89,745	78,813	78,813		80,313
Alocatii pentru transportul la si de locul de munca	10.01.15		6,000	5,400	5,400	5,400	5,400		5,400
Alte drepturi salariale in bani	10.01.30		70,000	180,000	151,108	151,108	151,108		142,025
Cheftuieli salariale in natura (cod 10.02.01 la 10.02.05+10.02.30)	10.02		1,500,000	1,505,000	1,496,962	1,496,962	1,496,962		1,496,599
Tichete de masa	10.02.01		1,500,000	1,505,000	1,496,962	1,496,962	1,496,962		1,496,599
Contributii (cod 10.03.01 la 10.03.06)	10.03		7,050,300	7,003,130	6,939,312	6,919,901	6,919,901		6,954,062
Contributii de asigurari sociale de stat	10.03.01		5,357,700	5,259,930	5,235,616	5,227,010	5,227,010		5,263,081
Contributii de asigurari de somaj	10.03.02		128,150	132,420	125,846	123,009	123,009		121,728
Contributii de asigurari sociale de sanatate	10.03.03		1,279,800	1,312,410	1,299,496	1,295,613	1,295,613		1,290,462
Contributii de asigurari pentru accidente de munca si boli profesionale	10.03.04		71,000	76,000	70,250	67,490	67,490		67,775
Contributii pentru concedii si indemnizatii	10.03.06		213,650	222,370	208,104	206,779	206,779		211,016
TITLUL II BUNURI SI SERVICII (cod 20.01 la 20.06+20.09 la 20.16+20.18 la 20.27+20.30)	20		27,342,000	28,018,890	27,707,279	27,634,976	23,272,948	4,362,028	22,720,828
Bunuri si servicii (cod 20.01.01 la 20.01.09+20.01.30)	20.01		7,517,300	7,461,280	7,300,208	7,252,911	6,761,876	491,035	7,117,925
Furnituri de birou	20.01.01		189,700	218,000	194,906	194,127	165,979	28,148	204,605
Material pentru curatenie	20.01.02		165,500	167,600	166,164	166,038	143,658	22,380	195,124
Incalziri, iluminat si forta motrica	20.01.03		2,224,600	2,386,800	2,360,343	2,360,277	2,223,547	136,730	2,196,709
Apa, canal si salubritate	20.01.04		849,500	736,300	729,769	729,518	588,915	140,603	713,599
Carburanti si lubrifianti	20.01.05		121,000	132,600	106,727	102,513	102,385	128	99,066
Piese de schimb	20.01.06		463,000	314,000	312,212	312,212	212,618	99,594	329,421
Transport	20.01.07		50,000	110,000	81,596	80,263	78,516	1,747	80,106
Posta, telecomunicatii, radio, tv, internet	20.01.08		168,500	177,700	173,030	170,704	170,578	126	173,092


A	B	1	2	3	4	5	6	7 = 5 - 6	8
Materiale si prestari de servicii cu caracter functional	20.01.09		931,000	912,700	880,750	856,828	809,189	47,639	711,990
Alte bunuri si servicii pentru intretinere si functionare	20.01.30		2,354,500	2,305,580	2,295,711	2,280,431	2,266,491	13,940	2,414,213
Reparatii curente	20.02		1,298,500	1,663,580	1,660,482	1,659,017	1,638,134	20,883	1,772,043
Hrana (cod 20.03.01+20.03.02)	20.03.01		990,000	1,250,000	1,249,077	1,249,077	1,226,615	22,462	1,243,986
Hrana pentru oameni	20.03.01		990,000	1,250,000	1,249,077	1,249,077	1,226,615	22,462	1,243,986
Medicamente si materiale sanitare (cod 20.04.01 la 20.04.04)	20.04		14,738,000	14,275,000	14,267,637	14,267,637	10,643,231	3,624,406	10,338,642
Medicamente	20.04.01		11,836,000	11,297,000	11,292,159	11,292,159	8,172,111	3,120,048	7,454,134
Materiale sanitare	20.04.02		1,800,000	1,876,000	1,875,307	1,875,307	1,709,391	165,916	2,071,465
Reactivi	20.04.03		950,000	950,000	949,060	949,060	645,176	303,884	679,312
Dezinfectanti	20.04.04		152,000	152,000	151,111	151,111	116,553	34,558	133,731
Bunuri de natura obiectelor de inventar (cod 20.05.01+20.05.03+20.05.30)	20.05		782,000	1,132,300	1,091,475	1,078,517	969,189	109,328	227,171
Uniforme si echipament	20.05.01		102,000	102,000	68,415	66,415	41,415	25,000	16,164
Lenjerie si accesorii de pat	20.05.03		100,000	240,000	239,165	239,165	191,062	48,103	74,068
Alte obiecte de inventar	20.05.30		580,000	790,300	783,895	772,937	736,712	36,225	136,939
Deplasari, detasari, transferari (cod 20.06.01+20.06.02)	20.06		145,700	162,900	142,919	139,889	139,819	70	147,771
Deplasari interne, detasari, transferari	20.06.01		108,700	104,800	88,631	86,486	86,416	70	86,344
Deplasari in strainatate	20.06.02		37,000	58,100	54,288	53,403	53,403		61,427
Materiale de laborator	20.09		40,000	40,000	39,189	39,189	10,440	28,749	55,343
Carti, publicatii si materiale documentare	20.11		15,000	12,000	6,446	5,926	5,926		5,926
Consultanta si expertiza	20.12		58,000	44,000	41,057	39,758	39,758		36,658
Pregatire profesionala	20.13		48,000	41,000	23,445	23,445	21,845	1,600	24,935
Protectia muncii	20.14		121,000	119,000	113,565	112,920	101,323	11,597	102,007
Alte cheltuieli (cod 20.30.01 la 20.30.04+20.30.06+20.30.07+20.30.09+20.30.30)	20.30		1,588,500	1,817,830	1,771,779	1,766,690	1,714,792	51,898	1,648,421
Reclama si publicitate	20.30.01		150,500	30,500	22,116	22,116	5,529	16,587	7,378
Protocol si reprezentare	20.30.02		15,000	15,000	8,804	8,804	8,804		9,956
Prime de asigurare non-viata	20.30.03		40,000	40,000	28,938	28,938	28,938		28,938
Chirii	20.30.04		127,000	172,000	170,291	170,291	167,188	3,103	172,119
Prestari servicii pentru transmiterea drepturilor	20.30.06		100,000	153,160	153,093	153,093	153,093		159,945
Alte cheltuieli cu bunuri si servicii	20.30.30		1,156,000	1,407,170	1,388,537	1,383,448	1,351,240	32,208	1,270,085
84. PLATI EFECTUATE IN ANII PRECEDENTI SI RECUPERATE IN ANUL CURENT (cod 85)	84			-17,450	-16,029	-16,029	-16,029		
TITLUL XVII PLATI EFECTUATE IN ANII PRECEDENTI SI RECUPERATE IN ANUL CURENT (cod 85.01)	85			-17,450	-16,029	-16,029	-16,029		
Plati efectuate in anii precedenti si recuperate in anul curent	85.01.01			-17,450	-16,029	-16,029	-16,029		
SECTIUNEA DE DEZVOLTARE (cod 51+55+56+70+79+84)		113,940	3,015,000	4,940,440	3,312,436	3,309,357	3,208,274	101,083	2,282,495
CHELTUIELI DE CAPITAL (cod 71+72+75)	70	113,940	3,015,000	4,940,440	3,312,436	3,309,357	3,208,274	101,083	2,282,495
TITLUL XII ACTIVE NEFINANCIARE (cod 71.01 la 71.03)	71	113,940	3,015,000	4,940,440	3,312,436	3,309,357	3,208,274	101,083	2,282,495
Active fixe (cod 71.01+71.02+71.03+71.03)	71.01	113,940	2,183,600	2,554,440	1,627,265	1,624,186	1,623,195	991	2,282,495
Constructii	71.01.01		1,380,000	1,814,000	965,003	965,003	965,003		19,900
Masini, echipamente si mijloace de transport	71.01.02	87,200	464,000	454,260	434,331	433,891	433,891		2,106,120
Mobilier, aparatura birou si alte active corporale	71.01.03	18,000	159,500	104,960	82,253	82,176	81,222	954	57,813
Alte active fixe	71.01.30	8,740	180,100	181,220	145,678	143,116	143,079	37	98,662
Reparatii capitale aferente activelor fixe	71.03		831,400	2,386,000	1,585,171	1,685,171	1,585,079	100,092	

A	B	1	2	3	4	5	6	7 = 5 - 6	8
---	---	---	---	---	---	---	---	-----------	---

Conducătorul instituției,



Conducătorul compartimentului financiar- contabil,

CONTUL DE EXECUTIE A BUGETULUI INSTITUTIILOR PUBLICE- Cheltuieli
la data de 31 Decembrie 2013

Capitolul : 541000
Subcapitolul : 541010

Alte servicii publice generale
Servicii publice comunitare de evidenta a persoanelor

Cod 21

- lei (RON) -


Denumirea indicatorilor	Cod indic	Credite de angajament		Credite bugetare		Angajamente bugetare	Angajamente legale	Plati efectuate	Angajamente legale de platit	Cheltuieli efective
		1	2	3	4					
A	B									
TOTAL CHELTUIELI (SECTIUNEA DE FUNCTIONARE+SECTIUNEA DE DEZVOLTARE)		10,000	461,000	461,000	413,173	413,173	413,173	413,173		420,529
SECTIUNEA DE FUNCTIONARE (cod 01+79+84)			451,000	451,000	403,749	403,749	403,749	403,749		420,529
CHELTUIELI CURENTE (cod 10+20+30+40+50+51SF+55SF+57+59)	01		451,000	451,000	403,749	403,749	403,749	403,749		420,529
TITLUL I CHELTUIELI DE PERSONAL (cod 10.01+10.02+10.03)	10		310,000	310,000	298,568	298,568	298,568	298,568		300,033
Cheltuieli salariale in bani (cod 10.01.01+10.01.03 la 10.01.08 +10.01.10 la 10.01.16 +10.01.30)	10.01		241,000	241,000	234,505	234,505	234,505	234,505		235,658
Salarii de baza	10.01.01		225,000	225,000	221,686	221,686	221,686	221,686		222,839
Sporuri pentru conditii de munca	10.01.05		15,000	15,000	12,052	12,052	12,052	12,052		12,052
Indemnizatii de delegare	10.01.13		1,000	1,000	767	767	767	767		767
Contributii (cod 10.03.01 la 10.03.06)	10.03		69,000	69,000	64,063	64,063	64,063	64,063		64,375
Contributii de asigurari sociale de stat	10.03.01		50,000	50,000	48,617	48,617	48,617	48,617		48,857
Contributii de asigurari sociale de sanatate	10.03.02		2,000	2,000	1,089	1,089	1,089	1,089		1,093
Contributii de asigurari pentru accidente de munca si boli profesionale	10.03.03		13,000	13,000	12,155	12,155	12,155	12,155		12,215
Contributii de asigurari pentru concedii si indemnizatii	10.03.04		1,000	1,000	352	352	352	352		354
Contributii pentru concedii si indemnizatii	10.03.06		3,000	3,000	1,850	1,850	1,850	1,850		1,856
TITLUL II BUNURI SI SERVICII (cod 20.01 la 20.06+20.09 la 20.16+20.18 la 20.27+20.30)	20		141,000	141,000	105,181	105,181	105,181	105,181		120,496
Bunuri si servicii (cod 20.01.01 la 20.01.09+20.01.30)	20.01		86,000	86,000	74,000	50,107	50,107	50,107		60,531
Furnituri de birou	20.01.01		3,500	3,500	3,362	3,362	3,362	3,362		10,402
Materiale pentru curatenie	20.01.02		500	500	600	549	549	549		549
Incalzit, iluminat si forta motrica	20.01.03		9,000	9,000	12,000	9,337	9,337	9,337		9,337
Apa, canal si salubritate	20.01.04		1,000	1,000	1,000	552	552	552		552
Carburanti si lubrifianti	20.01.05		4,000	4,000	4,500	4,500	4,500	4,500		4,500
Posta, telecomunicatii, radio, tv, internet	20.01.08		9,000	9,000	9,000	7,140	7,140	7,140		5,380
Materiale si prestari de servicii cu caracter functional	20.01.09		53,000	53,000	36,000	18,402	18,402	18,402		25,835
Alte bunuri si servicii pentru intretinere si functionare	20.01.30		6,000	6,000	7,400	6,265	6,265	6,265		8,476
Reparatii curente	20.02		500	500	500	165	165	165		165
Bunuri de natura obiectelor de inventar (cod 20.05.01+20.05.03+20.05.30)	20.05		4,000	4,000	6,000	5,167	5,167	5,167		1,809
Alte obiecte de inventar	20.05.30		4,000	4,000	6,000	5,167	5,167	5,167		1,809
Deplasari, detasari, transferari (cod 20.06.01+20.06.02)	20.06		12,500	12,500	22,500	17,424	17,424	17,424		17,284
Deplasari interne, detasari, transferari	20.06.01		12,500	12,500	22,500	17,424	17,424	17,424		17,284
Consultanta si expertiza	20.12		14,500	14,500	14,500	14,457	14,457	14,457		14,457
Pregatire profesionala	20.13		5,000	5,000	5,000	3,920	3,920	3,920		3,920
Protectia muncii	20.14		4,000	4,000	4,000	1,447	1,447	1,447		797

A	B	1	2	3	4	5	6	7 = 5 - 6	8
Alte cheltuieli (cod 20.30.01 la 20.30.04+20.30.06+20.30.07+20.30.09+20.30.30)	20.30		14,500	14,500	12,494	12,494	12,494		21,533
Reclama si publicitate	20.30.01		500	500					
Alte cheltuieli cu bunuri si servicii	20.30.30		14,000	14,000	12,494	12,494	12,494		21,533
SECTIUNEA DE DEZVOLTARE (cod 51+55+56+70+79+84)		10,000	10,000	10,000	9,424	9,424	9,424		
CHELTUIELI DE CAPITAL (cod 71+72+75)	70	10,000	10,000	10,000	9,424	9,424	9,424		
TITLUL XII ACTIVE NEFINANCIARE (cod 71.01 la 71.03)	71	10,000	10,000	10,000	9,424	9,424	9,424		
Active fixe (cod 71.01.01+71.01.02+71.01.03+71.01.30)	71.01	10,000	10,000	10,000	9,424	9,424	9,424		
Masini, echipamente si mijloace de transport	71.01.02	7,400	7,400	7,400	6,947	6,947	6,947		
Alte active fixe	71.01.30	2,600	2,600	2,600	2,477	2,477	2,477		

Conducătorul instituției,



Conducatorul compartimentului financiar- contabil,

CONTUL DE EXECUTIE A BUGETULUI INSTITUTIILOR PUBLICE- Cheltuieli
la data de 31 Decembrie 2013

Capitolul : 661006
Subcapitolul : 66100601

Servicii medicale în unitati sanitare cu paturi
Spitale generale


Cod 21

- lei (RON) -

Denumirea indicatorilor	Cod indic	Credite de angajament	Credite bugetare		Angajamente bugetare	Angajamente legale	Plati efectuate	Angajamente legale de platit	Cheltuieli efective
			initiale	definitive					
A	B	1	2	3	4	5	6	7 = 5 - 6	8
TOTAL CHELTUIELI (SECTIUNEA DE FUNCTIONARE+SECTIUNEA DE DEZVOLTARE)			54,870,000	58,233,000	56,693,878	56,693,878	52,231,667	4,462,211	51,151,069
SECTIUNEA DE FUNCTIONARE (cod 01+79+84)			52,070,000	53,933,000	53,669,249	53,669,249	49,308,121	4,361,128	49,034,736
CHELTUIELI CURENTE (cod 10+20+30+40+50+51SF+55SF+57+59)	01		52,070,000	53,933,000	53,669,249	53,669,249	49,308,121	4,361,128	49,034,736
TITLUL I CHELTUIELI DE PERSONAL (cod 10.01+10.02+10.03)	10		28,302,000	29,920,000	29,836,505	29,836,505	29,836,505		29,860,145
Cheltuieli salariale in bani (cod 10.01.01+10.01.03 la 10.01.08 +10.01.10 la 10.01.16 +10.01.30)	10.01		20,558,000	22,270,000	22,220,590	22,220,590	22,220,590		22,210,950
Salarii de baza	10.01.01		14,154,000	15,733,000	15,732,108	15,732,108	15,732,108		15,673,295
Alte sporuri	10.01.06		5,064,000	5,125,000	5,100,993	5,100,993	5,100,993		5,162,155
Fond aferent platii cu ora	10.01.11		1,270,000	1,240,000	1,238,260	1,238,260	1,238,260		1,235,354
Alte drepturi salariale in bani	10.01.30		70,000	172,000	149,229	149,229	149,229		140,146
Cheltuieli salariale in natura (cod 10.02.01 la 10.02.05+10.02.30)	10.02		1,500,000	1,505,000	1,496,962	1,496,962	1,496,962		1,496,599
Tichete de masa	10.02.01		1,500,000	1,505,000	1,496,962	1,496,962	1,496,962		1,496,599
Contributii (cod 10.03.01 la 10.03.06)	10.03		6,244,000	6,145,000	6,118,953	6,118,953	6,118,953		6,152,596
Contributii de asigurari sociale de stat	10.03.01		4,754,000	4,620,000	4,613,623	4,613,623	4,613,623		4,650,588
Contributii de asigurari de somaj	10.03.02		110,000	110,000	108,998	108,998	108,998		107,979
Contributii de asigurari sociale de sanatate	10.03.03		1,130,000	1,155,000	1,148,284	1,148,284	1,148,284		1,145,108
Contributii de asigurari pentru accidente de munca si boli profesionale	10.03.04		60,000	64,000	61,602	61,602	61,602		61,742
Contributii pentru concedii si indemnizatii	10.03.06		190,000	196,000	186,446	186,446	186,446		187,179
TITLUL II BUNURI SI SERVICII (cod 20.01 la 20.06+20.09 la 20.16+20.18 la 20.27+20.30)	20		23,768,000	24,013,000	23,832,744	23,832,744	19,471,616	4,361,128	19,174,591
Bunuri si servicii (cod 20.01.01 la 20.01.09+20.01.30)	20.01		5,654,000	5,479,000	5,398,936	5,398,936	4,908,801	490,135	5,290,190
Furnituri de birou	20.01.01		166,000	191,000	170,712	170,712	142,564	28,148	175,563
Materiale pentru curatenie	20.01.02		120,000	120,000	119,988	119,988	97,608	22,380	148,841
Incalziri, iluminat si forta motrica	20.01.03		1,860,000	2,030,000	2,026,052	2,026,052	1,889,322	136,730	1,891,378
Apa, canal si salubritate	20.01.04		822,000	710,000	709,650	709,650	569,047	140,603	693,731
Carburanti si lubrifianti	20.01.05		64,000	64,000	43,477	43,477	43,349	128	51,183
Piese de schimb	20.01.06		460,000	310,000	308,293	308,293	208,699	99,594	325,502
Transport	20.01.07		40,000	40,000	11,669	11,669	9,922	1,747	11,152
Posta, telecomunicatii, radio, tv, internet	20.01.08		62,000	72,000	71,848	71,848	71,722	126	76,997
Materiale si prestari de servicii cu caracter functional	20.01.09		110,000	110,000	106,201	106,201	59,462	46,739	4,152
Alte bunuri si servicii pentru intretinere si functionare	20.01.30		1,950,000	1,832,000	1,831,046	1,831,046	1,817,106	13,940	1,911,691
Reparatii curente	20.02		1,200,000	1,450,000	1,449,871	1,449,871	1,428,988	20,883	1,584,361
Hrana (cod 20.03.01+20.03.02)	20.03		990,000	1,250,000	1,249,077	1,249,077	1,226,615	22,462	1,243,986
Hrana pentru oameni	20.03.01		990,000	1,250,000	1,249,077	1,249,077	1,226,615	22,462	1,243,986

A	B	1	2	3	4	5	6	7-5-6	8
Medicamente si materiale sanitare (cod 20.04.01 la 20.04.04)	20.04		14,738,000	14,275,000	14,267,637	14,267,637	10,643,231	3,624,406	10,338,642
Medicamente	20.04.01		11,836,000	11,297,000	11,292,159	11,292,159	8,172,111	3,120,048	7,454,134
Materiale sanitare	20.04.02		1,800,000	1,876,000	1,875,307	1,875,307	1,709,391	165,916	2,071,465
Reactivi	20.04.03		950,000	950,000	949,060	949,060	645,176	303,884	679,312
Dezinfectanti	20.04.04		152,000	152,000	151,111	151,111	116,553	34,558	133,731
Bunuri de natura obiectelor de inventar (cod 20.05.01+20.05.03+20.05.30)	20.05		660,000	933,000	897,670	897,670	788,342	109,328	143,557
Uniforme si echipament	20.05.01		100,000	100,000	66,415	66,415	41,415	25,000	16,164
Lenjerie si accesorii de pat	20.05.03		100,000	240,000	239,165	239,165	191,062	48,103	74,068
Alte obiecte de inventar	20.05.30		460,000	593,000	592,090	592,090	555,865	36,225	53,325
Deplasari, deplasari, transferari (cod 20.06.01+20.06.02)	20.06		15,000	15,000	8,505	8,505	8,435	70	8,503
Deplasari interne, deplasari, transferari	20.06.01		15,000	15,000	8,505	8,505	8,435	70	8,503
Materiale de laborator	20.09		40,000	40,000	39,189	39,189	10,440	28,749	55,343
Carti, publicatii si materiale documentare	20.11		5,000	5,000					
Consultanta si expertiza	20.12		6,000	6,000	3,100	3,100	3,100		
Pregatire profesionala	20.13		30,000	30,000	16,005	16,005	14,405	1,600	17,495
Protectia muncii	20.14		100,000	100,000	98,835	98,835	87,238	11,597	88,197
Alte cheltuieli (cod 20.30.01 la 20.30.04+20.30.06+20.30.07+20.30.09+20.30.30)	20.30		330,000	430,000	403,919	403,919	352,021	51,898	404,317
Reclama si publicitate	20.30.01		150,000	30,000	22,116	22,116	5,529	16,587	7,378
Protocol si reprezentare	20.30.02		15,000	15,000	8,804	8,804	8,804		9,956
Prime de asigurare non-viata	20.30.03		40,000	40,000	28,938	28,938	28,938		28,938
Chirii	20.30.04		25,000	70,000	69,517	69,517	66,414	3,103	71,345
Alte cheltuieli cu bunuri si servicii	20.30.30		100,000	275,000	274,544	274,544	242,336	32,208	286,700
SECTIUNEA DE DEZVOLTARE (cod 51+55+56+70+79+84)	70		2,800,000	4,300,000	3,024,629	3,024,629	2,923,546	101,083	2,116,333
CHELTUIELI DE CAPITAL (cod 71+72+75)	71		2,800,000	4,300,000	3,024,629	3,024,629	2,923,546	101,083	2,116,333
TITLUL XII ACTIVE NEFINANCIARE (cod 71.01 la 71.03)	71.01		2,800,000	4,300,000	3,024,629	3,024,629	2,923,546	101,083	2,116,333
Active fixe (cod 71.01.01+71.01.02+71.01.03+71.01.30)	71.01		1,968,600	1,914,000	1,339,458	1,339,458	1,338,467	991	2,116,333
Constructii	71.01.01		1,380,000	1,380,000	861,442	861,442	861,442		17,248
Masini, echipamente si mijloace de transport	71.01.02		387,600	367,060	350,154	350,154	350,154		2,065,511
Mobilier, aparatura birou si alte active corporale	71.01.03		100,000	86,960	64,253	64,253	63,299	954	31,874
Alte active fixe	71.01.30		101,000	79,980	63,609	63,609	63,572	37	1,700
Reparatii capitale aferente activelor fixe	71.03		831,400	2,386,000	1,685,171	1,685,171	1,585,079	100,092	

Conducatorul compartimentului financiar- contabil,



Conducătorul instituției,