

cod 01

BILANT
la data de 31 Martie 2013

D.G.F.P. - COVASNA

ACTIVITATEA DE ANEXARE
ȘI CONTABILITATE PUBLICĂ

Nr. 3670 lei.



Ziua 20 luna 04 anul 2013

NR. CRT.	DENUMIREA INDICATORILOR	Cod rand	Sold la inceputul anului	Sold la sfarsitul perioadei
A	B	C	1	2
A.	ACTIVE	01	X	X
	ACTIVE NECURENTE	02	X	X
1	Active fixe necorporale (ct.203+205+206+208+233-280-290-293*)	03	350,134	349,849
2	Instalatii tehnice, mijloace de transport, animale, plantatii, mobilier, aparatura birotica si alte active corporale (ct.213+214+231-281-291-293*)	04	21,129,208	20,513,004
3	Terenuri si cladiri (ct.211+212+231-281-291-293*)	05	406,536,738	405,612,906
4	Alte active nefinanciare (ct.215)	06		
5	Active financiare necurente (investitii pe termen lung) peste un an (ct.260+265+2671+2672+2673+2675+2676+2678+2679-296)	07	798,521	798,763
	Titluri de participare (ct.260-296)	08	797,145	797,195
6	Creante necurente - sume ce urmeaza a fi incasate dupa o perioada mai mare de un an (ct.4112+4118+4282+4612-4912-4962)	09	20,513	20,513
	Creante comerciale necurente - sume ce urmeaza a fi incasate dupa o perioada mai mare de un an (ct.4112+4118+4612-4912-4962)	10	20,513	20,513
7	TOTAL ACTIVE NECURENTE (rd.03+04+05+06+07+09)	15	428,835,114	427,295,035
	ACTIVE CURENTE	18	X	X
1	Stocuri (ct.301+302+303+304+305+307+309+331+332+341+345+346+347+349+351+354+356+357+358+359+361+371+381+/-348+/-378-391-392-393-394-395-396-397-398)	19	14,056,871	13,808,932
2	Creante curente - sume ce urmeaza a fi incasate intr-o perioada mai mica de un an -	20	X	X
	Creante din operatiuni comerciale, avansuri si alte decontari (ct.232+234+409+4111+4118+413+418+425+4282+4611+473**+481+482+483-4911-4961+5128)	21	8,220,052	8,276,132
	Creante comerciale si avansuri (ct.232+234+409+4111+4118+413+418+4611-4911-4961): din care	22	8,054,078	8,021,223
	Avansuri acordate (ct. 232+234+409)	22.1		
	Creante bugetare (ct.431**+437**+4424+4428**+444**+446**+4482+461+463+464+465+4664+4665+4669+481**+482**+497) din care :	23	53,295	46,932
	Creantele bugetului general consolidat (ct.463+464+465+4664+4665+4669-497)	24		
	Creante din operatiuni cu fonduri externe nerambursabile si fonduri de la buget (ct.4501+4503+4505+4507+4511+4513+4515+4531+4541+4543+4545+4551+4553+4561+4563+4571+4572+4573+4581+4583+473**+474+476) din care:	25		
	Sume de primit de la Comisia Europeana (ct.4501+4503+4505+4507)	26		
	Imprumuturi pe termen scurt acordate (ct.2671+2672+2673+2675+2676+2678+2679+4681+4682+4683+4684+4685+4686+4687+4688+4689+469)	27		250,000
	Total creante curente (rd.21+23+25+27)	30	8,273,347	8,573,064
3	Investitii pe termen scurt (ct.505-595)	31		
4	Conturi la trezorerii si institutiile de credit :	32	X	X
	Conturi la trezorerie, casa in lei. (ct.510+5121+5125+5131+5141+5151+5153 +5161+5171+5201+5211+5212+5213+523 +5251 +5252 +5253+526+527+528+5291+5292 +5293+5294 +5299 +5311+550 +551 +552+ 555 +557+ 5581+ 5582+ 5591+5601 +5602+ 561+562 +5711 +5712 +5	33	25,315,149	31,400,285
	Dobanda de incasat, alte valori, avansuri de trezorerie (ct.5187+532+542)	33.1	196,511	128,071
	depozite (ct.5153+5187+5222+550+5602+5714+5744)	34	X	X
	Conturi la institutiile de credit, casa, avansuri de trezorerie (ct.5112+5121+5124+5125+5131+5132+5141+5142+5151+5152+5153+5161+5162+5171+5172+5187+5314+5411+5412+542+550+5583+5592+5601+5602) din care :	35	204,155	268,074

NR. CRT.	DENUMIREA INDICATORILOR	Cod rand	Sold la inceputul anului	Sold la sfarsitul perioadei
A	B	C	1	2
	Dobanda de incasat, avansuri de trezorerie (ct.5187+542)	35.1		
	depozite (ct.5153+5187+5602)	36	X	X
	Total disponibilitati si alte valori (rd.33+33.1+35+35.1)	40	25,715,815	31,796,430
5	Conturi de disponibilitati ale Trezoreriei Centrale (ct.5126+5127+5201+5202+5203+5241+5242 +5243)	41		
	Dobanda de incasat (ct. 5187)	41.1		
6	Cheltuieli in avans (ct. 471)	42	134,229	111,360
	TOTAL ACTIVE CURENTE (rd.19+30+31+40+41+41.1+42)	45	48,180,262	54,289,786
	TOTAL ACTIVE (rd.15+45)	46	477,015,376	481,584,821
B.	DATORII	50	X	X
	DATORII NECURENTE- sume ce urmeaza a fi platite dupa-o perioada mai mare de un an	51	X	X
1	Sume necurente - sume ce urmeaza a fi platite dupa-o perioada mai mare de un an (ct.269+401+403+404+405+4622+509) din care :	52		
	Datorii comerciale (ct.401+403+404+405+4622)	53		
2	Imprumuturi pe termen lung (ct.1612+1622+1632+1642+1652+1661+1662+1672+168-169)	54		
3	Provizioane (cont 151)	55	2,586,034	2,100,352
	TOTAL DATORII NECURENTE (rd.52+54+55)	58	2,586,034	2,100,352
	DATORII CURENTE - sume ce urmeaza a fi platite intr-o perioada de pana la un an	59	X	X
1	Datorii comerciale, avansuri si alte decontari (ct.401+403+404+405+408+419+4621+473+481+482+483+269+509+5128) din care:	60	6,871,164	7,832,808
	Datorii comerciale si avansuri (ct.401+403+404+405+408+419+4621), din care:	61	5,625,667	6,530,670
	Avansuri primite (ct.419)	61.1	X	X
2	Datorii catre bugete (ct.431+437+440+441+442+443+444+445+446+447+448+449+450+451+452+453+454+455+456+457+458+459+460+461+462+463+464+465+466+467+468+469+470+471+472+473+474+475+476+477+478+479+480+481+482) din care :	62	1,837,032	1,889,850
	Datoriile institutiilor publice catre bugete (ct.431+437+442+443+444+446+448) din care	63	X	X
	Contributii sociale (ct.431+437)	63.1	1,403,906	1,416,751
	Sume datorate bugetului din Fonduri externe nerambursabile (ct.4555)	64		
3	Datorii din operatiuni cu Fonduri externe nerambursabile si fonduri de la buget, alte datorii catre alte organisme internationale (ct.4502+4504+4506+4512+4514+4516+4521 +4522+4532+4542+4544+4546+4552+4554 +4564+ 4584+ 4585+459+462+473)	65		
	din care : sume datorate Comisiei Europene (ct.4502+4504+4506+459+462)	66		
4	Imprumuturi pe termen scurt - sume ce urmeaza a fi platite intr-o perioada de pana la un an (ct.5186+5191+5192+5193+5194+5195+5196+5197+5198)	70		250,000
5	Imprumuturi pe termen lung # sume ce urmeaza a fi platite in cursul exercitiului curent (ct.1611+1621+1631+1641+1651+1661+1662+1671+168-169)	71		
6	Salariile angajatilor (ct.421+423+426+427+4273+4281)	72	2,504,180	2,574,733
7	Alte drepturi cuvenite altor categorii de persoane (pensii, indemnizatii de somaj, burse) (ct.422+424+426+427+4273+429+438) din care:	73		
	Pensii, indemnizatii de somaj, burse (ct.422+424+429)	73.1	X	X
8	Venituri in avans (ct.472)	74	139,135	106,214
9	Provizioane (ct. 151)	75		370,651
10	TOTAL DATORII CURENTE (rd.60+62+65+70+71+72+73+74+75)	78	11,351,511	13,024,256
11	TOTAL DATORII (rd.58+78)	79	13,937,545	15,124,608
12	ACTIVE NETE = TOTAL ACTIVE - TOTAL DATORII = CAPITALURI PROPRII (rd.80 = rd.46-79 = rd.90)	80	463,077,831	466,460,213
C.	CAPITALURI PROPRII	83	X	X

NR. CRT.	DENUMIREA INDICATORILOR	Cod rand	Sold la inceputul anului	Sold la sfarsitul perioadei
A	B	C	1	2
1	Rezerve, fonduri (ct.100+101+102+103+104+105+106+132+133+135+1391+1392+1393+1394+1396+1399)	84	330,528,847	341,294,847
2	Rezultatul reportat (ct. 117- sold creditor)	85	81,641,831	128,245,550
3	Rezultatul reportat (ct. 117- sold debitor)	86		
4	Rezultatul patrimonial al exercitiului (ct.121- sold creditor)	87	50,907,153	
5	Rezultatul patrimonial al exercitiului (ct.121- sold debitor)	88		3,080,184
6	TOTAL CAPITALURI PROPRII (rd.84+85-86+87-88)	90	463,077,831	466,460,213

Conducatorul institutiei

Conducatorul compartimentului financiar-contabil,



CONTUL DE REZULTAT PATRIMONIAL
la data de 31 Martie 2013

Anexa 2



cod 02

INTEGRAL

- lei -

NR. CRT.	DENUMIREA INDICATORILOR	Cod rand	An precedent	An curent
A	B	C	1	2
I	VENITURI OPERATIONALE	001		
1	Venituri din impozite, taxe, contributiile de asigurari si alte venituri ale bugetelor (ct.730+731+732+733+734+735+736+739+745+746+750+751)	002	50,039	7,144,275
2	Venituri din activitati economice (ct.701+702+703+704+705+706+707+708+/-709)	003	12,629,532	11,309,802
3	Finantari, subventii, transferuri, alocatii bugetare cu destinatie speciala (ct.770+771+772+773+774+775+776+778+779)	004	36,204,835	15,924,736
4	Alte venituri operationale (ct.714+718+719+721+722+781)	005	7,548	115,031
	TOTAL VENITURI OPERATIONALE (rd.02+03+04+05)	006	48,891,954	34,493,844
II.	CHELTUIELI OPERATIONALE	007		
1	Salariile si contributiile sociale aferente angajatilor (ct.641+642+645+646+647)	008	11,155,239	13,067,161
2	Subventii si transferuri (ct.670+671+672+673+674+675+676+677+678+679)	009	4,010,322	5,072,778
3	Stocuri, consumabile, lucrari si servicii executate de terti (ct.601+602+603+606+607+608+609+610+611+612+613+614+622+623+624+626+627+628+629)	010	9,169,151	10,646,936
4	Cheltuieli de capital, amortizari si provizioane (ct.681+682+689)	011	953,990	8,556,387
5	Alte cheltuieli operationale (ct. 635+654+658)	012	66,733	220,251
	TOTAL CHELTUIELI OPERATIONALE (rd.08+09+10+11+12)	013	25,355,435	37,563,513
III.	REZULTATUL DIN ACTIVITATEA OPERATIONALA	014		
	- EXCEDENT (rd.06- rd.13)	015	23,536,519	
	- DEFICIT (rd.13- rd.06)	016		3,069,669
IV.	VENITURI FINANCIARE (ct.763+764+765+766+767+768+769+786)	017	2,277	2,293
V.	CHELTUIELI FINANCIARE (ct.663+664+665+666+667+668+669+686)	018	866	3,597
VI.	REZULTATUL DIN ACTIVITATEA FINANCIARA	019		
	EXCEDENT (rd.17- rd.18)	020	1,411	
	DEFICIT(rd.18-rd.17)	021		1,304
VII.	REZULTATUL DIN ACTIVITATEA CURENTA (rd.14+rd.19)	022		
	- EXCEDENT (rd. 15+20-16-21)	023	23,537,930	
	-DEFICIT (rd.16+21-15-20)	024		3,070,973
VIII.	VENITURI EXTRAORDINARE (ct.790+791)	025		
IX.	CHELTUIELI EXTRAORDINARE (ct.690+691)	026		9,211
X.	REZULTATUL DIN ACTIVITATEA EXTRAORDINARA	027		
	- EXCEDENT (rd.25-rd.26)	028		
	-DEFICIT (rd.26-rd.25)	029		9,211
XI.	REZULTATUL PATRIMONIAL AL EXERCITIULUI	030		
	- EXCEDENT (rd. 23+28-24-29)	031	23,537,930	
	- DEFICIT (rd. 24+29-23-28)	032		3,080,184

Conducatorul institutiei

Conducatorul compartimentului financiar-contabil,



SITUAȚIA FLUXURILOR DE TREZORERIE
la data de 31 martie 2013

cod 03

-lei-

DENUMIREA INDICATORULUI	Cod rând	TOTAL 1=col.2+col.4+c ol.10	CASA	5211 / 7702	6	7	8	9	TOTAL DISPONIBILITATI		
A	B		2	3	4	5	6	7	8	9	10
I. NUMERAR DIN ACTIVITATEA OPERAȚIONALĂ	01	x	x	x	x	x	x	x	x	x	x
1. Încasări	02	36,253,038	732,059	x	22,441,464	x	x	x	x	x	13,079,515
2. Plăți	03	30,167,902	729,885	x	15,587,969	x	x	x	x	x	13,850,048
3. Numerar net din activitatea operațională (rd. 02- rd.03)	04	6,085,136	2,174	x	6,853,495	x	x	x	x	x	-770,533
II. NUMERAR DIN ACTIVITATEA DE INVESTIȚII	05	x	x	x	x	x	x	x	x	x	x
1. Încasări	06	0	0	x	0	x	x	x	x	x	0
2. Plăți	07	0	0	x	0	x	x	x	x	x	0
3. Numerar net din activitatea de investiții (rd.06-07)	08	0	0	x	0	x	x	x	x	x	0
III. NUMERAR DIN ACTIVITATEA DE FINANȚARE	09	x	x	x	x	x	x	x	x	x	x
1. Încasări	10	250,000	0	x	250,000	x	x	x	x	x	0
2. Plăți	11	0	0	x	0	x	x	x	x	x	0
3. Numerar net din activitatea de finanțare (rd.10-rd.11)	12	250,000	0	x	250,000	x	x	x	x	x	0
IV. CREȘTEREA (DESCREȘTEREA) NETĂ DE NUMERAR ȘI ECHIVALENT DE NUMERAR (rd.04+rd.08+rd.12)	13	6,335,136	2,174	x	7,103,495	x	x	x	x	x	-770,533
V. NUMERAR ȘI ECHIVALENT DE NUMERAR LA ÎNCEPUTUL ANULUI	14	25,315,149	0	x	22,626,266	x	x	x	x	x	2,688,883
-sume recuperate din excedentul anului precedent *	14.1	0		x	0	x	x	x	x	x	
-sume utilizate din excedentul anului precedent*	14.2	250,000		x	250,000	x	x	x	x	x	
VI. NUMERAR ȘI ECHIVALENT DE NUMERAR LA SFÂRȘITUL PERIOADEI (rd.13+rd.14)	15	31,400,285	2,174	x	29,479,761	x	x	x	x	x	1,918,350

NOTĂ: Coloanele se completează astfel:


Col.1 - TOTAL (Col.2 + col.4+Col.10)

Col.2 - ct. 5311 "Casa în lei"

Col.4 - la incasari contul 5211 "Disponibil al bugetului local" iar la plati contul. 7702 "Finanțarea de la bugetele locale"

Col.10 - ct. de disponibilitati (ANEXA 5xx)

Coloanele colorate conțin formulele (nu se completează)



Conducătorul compartimentului
financiar-contabil

Viza trezoreriei

CONSILIUL JUDETEAN COVASNA

SITUATIA FLUXURILOR DE TREZORERIE (banci comerciale)

la data de 31 martie 2013


cod 04

-lei-

DENUMIREA INDICATORULUI	Cod rând	Total	Casa valuta	Conturi in lei si valuta deschise la banci comerciale
A	B	1	2	3
I. NUMERAR DIN ACTIVITATEA OPERATIONALĂ	01	0		
1. Încasări	02	178.942	29.092	149.850
2. Plăți	03	115.022	29.092	85.930
3. Numerar net din activitatea operațională (rd. 02- rd.03)	04	63.920	0	63.920
II. NUMERAR DIN ACTIVITATEA DE INVESTIȚII	05	0		
1. Încasări	06	0		
2. Plăți	07	0		
3. Numerar net din activitatea de investiții (rd.06-07)	08	0	0	0
III. NUMERAR DIN ACTIVITATEA DE FINANȚARE	09	0		
1. Încasări	10	0		
2. Plăți	11	0		
3. Numerar net din activitatea de finanțare (rd.10-rd.11)	12	0	0	0
IV. CREȘTEREA (DESCREȘTEREA) NETĂ DE NUMERAR ȘI ECHIVALENT DE NUMERAR (rd.04+rd.08+rd.12)	13	63.920		63.920
V. NUMERAR ȘI ECHIVALENT DE NUMERAR LA ÎNCEPUTUL ANULUI	14	204.155	✓	204.155
1. Diferențe de curs favorabile	15	0		0
2. Diferențe de curs nefavorabile	16	1		1
VI. NUMERAR ȘI ECHIVALENT DE NUMERAR LA FINELE PERIOADEI (rd.13+14 +15-16)	17	268.074	0	268.074

Conducătorul instituției

Conducătorul compartimentului financiar-contabil



cod 40


PLĂȚI RESTANTE
la data de 31 martie 2013

lei

DENUMIREA INDICATORILOR	Nr. rând	Sold la	Sold la
		inceputul anului	finele perioadei
A	B	0 1	02
PLĂȚI RESTANTE-TOTAL (rd.150+300),din care:	01	762,814	711,492
-sub 30 de zile (rd.151+301)	02	660,890	487,198
-peste 30 de zile (rd.152+302)	03	101,924	224,294
-peste 90 de zile (rd.153+303)	04	0	0
-peste 120 zile (rd.154+304)	05	0	0
-peste 1 an (rd.155+305)	06	0	0
PLĂȚI RESTANTE-TOTAL SECȚIUNEA DE FUNCȚIONARE (rd.160+170+240+250+270+280+290), din care:	150	762,814	711,492
-sub 30 de zile (rd.161+171+241+251+271+281+291)	151	660,890	487,198
-peste 30 de zile (rd.162+172+242+252+272+282+292)	152	101,924	224,294
-peste 90 de zile (rd. 163+173+243+253+273+283+293)	153	0	0
-peste 120 zile (rd. 165+174+245+257+274+284+294)	154	0	0
-peste 1 an (rd. 166+175+246+258+275+285+295)	155	0	0
Plăți restante către furnizori, creditorii din operații comerciale (ct.401, ct.403, 462) (rd.161+162+163+165+166) din care:	160	762,814	711,492
-sub 30 de zile	161	660,890	487,198
-peste 30 de zile	162	101,924	224,294
-peste 90 de zile din care:	163	0	0
-(ct.462)	164	0	0
-peste 120 zile	165	0	0
-peste 1 an	166	0	0
Plăți restante față de bugetul general consolidat (rd.171+172+173+174+175) din care:	170	0	0
-sub 30 de zile (rd.181+191+201+231)	171		
-peste 30 de zile (rd.182+192+202+232)	172		
-peste 90 de zile (rd.183+193+203+233)	173		
-peste 120 zile (rd.184+194+204+234)	174		
-peste 1 an (rd.185+195+205+235)	175		
Plăți restante față de salariați (drepturi salariale), (ct.421,ct. 423, ct.426,ct.4271,ct.4273 ct.4281) (rd.241+242+243+245+246) din care:	240	0	0
-sub 30 de zile	241		
-peste 30 de zile	242		
-peste 90 de zile	243		
-din care ct.(4271+4273)	244		
-peste 120 zile	245		
-peste 1 an	246		
Plăți restante față de alte categorii de persoane, (ct.4273, ct.429, ct.438) (rd.251+252+253+257+258) din care:	250	0	0
-sub 30 de zile :	251		
-peste 30 de zile :	252		
-peste 90 de zile din care:(rd.254+255+256)	253		
-ct.(4273)	254	0	0
-ct.(429)	255		
-ct.(438)	256		
-peste 120 zile	257		
-peste 1 an	258		
Împrumuturi nerambursate la scadență, (ct.1611, ct.1621, ct.1631, ct. 1651, ct.1671,ct.169, ct.5192, ct.5195, ct.5196, ct.5197,ct.5198) (rd.271+272+273+274+275) din care:	270	0	0
-sub 30 de zile	271		

-peste 30 de zile	272		
-peste 90 de zile	273		
-peste 120 zile	274		
-peste 1 an	275		
Dobânzi restante, din care: (aferente celor de la rd.270), (ct.1681, ct.1682, ct.1683, ct.1685, ct.1687, ct.5186) (rd.281+282+283+284+285) din care:	280	0	0
-sub 30 de zile	281		
-peste 30 de zile	282		
-peste 90 de zile	283		
-peste 120 zile	284		
-peste 1 an	285		
Creditori bugetari (ct.467) (rd.291+292+293+294+295) din care:	290	0	0
-sub 30 de zile	291		
-peste 30 de zile	292		
-peste 90 de zile	293		
-peste 120 zile	294		
-peste 1 an	295		
PLĂȚI RESTANTE-TOTAL SECȚIUNEA DEZVOLTARE (rd.310+320+330) din care:	300	0	0
-sub 30 de zile (rd. 311+321+331)	301	0	0
-peste 30 de zile (rd.312+322+332)	302	0	0
-peste 90 de zile (rd.313+323+333)	303	0	0
-peste 120 zile (rd. 315+324+334)	304	0	0
-peste 1 an (rd 316+325+335)	305	0	0
Plăți restante către furnizori, creditori din operații comerciale (ct.404, ct.405+462) (rd.311+312+313+315+316) din care:	310	0	0
-sub 30 de zile	311		
-peste 30 de zile	312		
-peste 90 de zile din care:	313		
-(ct.462)	314		
-peste 120 zile	315		
-peste 1 an	316		
Împrumuturi nerambursate la scadență , (ct.1611, ct.1621, ct.1631, ct. 1651, ct.1671,ct.169, ct.5192, ct.5195, ct.5196, ct.5197,ct.5198) (rd.321+322+323+324+325) din care:	320	0	0
-sub 30 de zile	321		
-peste 30 de zile	322		
-peste 90 de zile	323		
-peste 120 zile	324		
-peste 1 an	325		
Dobânzi restante, din care: (aferente celor de la rd.320), (ct.1681, ct.1682, ct.1683, ct.1685, ct.1687, ct.5186) (rd331+332+333+334+335) din care:	330	0	0
-sub 30 de zile	331		
-peste 30 de zile	332		
-peste 90 de zile	333		
-peste 120 zile	334		
-peste 1 an	335		

Conducătorul instituției,




Compartiment financiar -contabil,




Sinteza plăților restante și arieratelor la data de 31 martie 2013

cod 40


Nr. rd.	Explicație	Plăți restante		Plăți restante aferente programelor naționale		Plăți restante aferente fondurilor externe nerambursabile postaderare****)		Plăți restante aferente fondurilor externe nerambursabile preaderare (sursa 08)	
		total**)	din care arierate***)	total	din care arierate	total	din care arierate	total	din care arierate
		1	1.1	2	2.1	3	3.1	4	4.1
1	Sold la finele lunii precedente	624,116	0	0	0				
2	Sold la finele perioadei % diminuare arierate luna raportare****) (rd.3-1-rd2/rd1)	711,492	0	435,823	0				
3		X	#DIV/0!	X	X	X	X	X	X

- **) sumele vor corespunde cu rd. 1 Anexa 30b
 ***) sumele vor corespunde cu rd. 4+5+6 Anexa 30b
 ****) Rd. 3 se completează numai pt cod 51
 *****) se vor cuprinde plățile restante din BL sau din Bugetul institutiilor publice finantate IPVP de la titlul 56

Conducătorul instituției,





Compartiment financiar -contabil,

SITUAȚIA CENTRALIZATĂ
a arieratelor bugetului general al unității administrativ-teritoriale
la data de 31 martie 2013

Nr. rd.	Explicație	Total arierate	FEN			Total arierate ale instituțiilor publice finanțate integral din venituri proprii	Sume care fac obiectul art. 49. alin (13 ²) din Legea nr. 273/2006
			Arierate aferente programelor naționale ale UAT și instituțiilor publice subordonate, cu excepția celor finanțate integral din venituri proprii	Arierate aferente fondurilor externe nerambursabile postaderare ale UAT și instituțiilor publice subordonate, cu excepția celor finanțate integral din venituri proprii	Arierate aferente fondurilor externe nerambursabile preaderare (sursa 08) ale UAT și instituțiilor publice subordonate, cu excepția celor finanțate integral din venituri proprii		
1	Sold la finele lunii ianuarie 2013, din care:	1	2	3	4	5	6=1-2-3-4-5
1.1	sold la finele lunii ianuarie 2013, mai puțin arieratele aflate în litigiu						x
2	Sold la finele perioadei, din care						x
2.2	sold la finele perioadei, mai puțin arieratele aflate în litigiu						x
3	% diminuare arierate luna raportare*****) (rd.3=1-rd2/rd1)	x	x	x	x	x	#VALUE!

Conducătorul instituției,

Compartiment financiar -contabil,



CC. PLANUL DE EXECUTIE A BUGETULUI LOCAL- VENITURI
la data de 31 Martie 2013

Anexa 12

cod 20

- lei -

DENUMIREA INDICATORILOR	Cod indicator	Prevederi bugetare aprobate la finele perioadei de raportare	Prevederi bugetare trimestriale cumulate	Drepturi constatate			Stingeri pe alte cai decat incasari	Drepturi constatate de incasat
				Total, din care:	din anii precedenti	din anul curent		
A	B	1	2	3=4+5	4	5	6	7
VENITURI TOTALE LOCAL								
00.02.00.45.00.45.00.47.45.00.1	00.01	104,532,000	23,342,000	22,691,464	22,691,464	22,691,464	22,691,464	8=3-6-7
1. VENITURI CURENTE (cod 00.03+00.12)	00.02	59,694,000	14,319,000	12,273,068	12,273,068	12,273,068	12,273,068	
A. VENITURI FISCALE (cod 00.04+00.09+00.10+00.11)	00.03	57,860,000	14,023,000	11,870,343	11,870,343	11,870,343	11,870,343	
A1. IMPOZIT PE VENIT, PROFIT SI CASTIGURI DIN CAPITAL (cod 00.05+00.06+00.07)	00.04	23,393,000	5,848,000	3,822,581	3,822,581	3,822,581	3,822,581	
A1.2. IMPOZIT PE VENIT, PROFIT SI CASTIGURI DIN CAPITAL DE LA PERSOANE FIZICE (cod 03.02+04.02)	00.05	23,393,000	5,848,000	3,822,581	3,822,581	3,822,581	3,822,581	
Cote si sume defalcate din impozitul pe venit (cod 04.02.01+04.02.04)	04.02	23,393,000	5,848,000	3,822,581	3,822,581	3,822,581	3,822,581	
Cote defalcate din impozitul pe venit	04.02.01	16,200,000	4,050,000	3,822,581	3,822,581	3,822,581	3,822,581	
Sume alocate din cotele defalcate din impozitul pe venit pentru echilibrarea bugetelor locale	04.02.04	7,193,000	1,798,000					
A4.IMPOZITE SI TAXE PE BUNURI SI SERVICII (cod 11.02+12.02+15.02+16.02)	00.10	34,467,000	8,175,000	8,047,762	8,047,762	8,047,762	8,047,762	
Sume defalcate din TVA (cod 11.02.01+11.02.02+11.02.05 la 11.02.07)	11.02	34,117,000	8,150,000	7,997,334	7,997,334	7,997,334	7,997,334	
Sume defalcate din taxa pe valoarea adaugata pentru finantarea cheltuielilor descentralizate la nivelul judetelor	11.02.01	24,406,000	6,000,000	6,000,000	6,000,000	6,000,000	6,000,000	
Sume defalcate din taxa pe valoarea adaugata pentru drumuri	11.02.05	3,298,000	500,000	500,000	500,000	500,000	500,000	
Sume defalcate din taxa pe valoarea adaugata pentru echilibrarea bugetelor locale	11.02.06	6,413,000	1,650,000	1,497,334	1,497,334	1,497,334	1,497,334	
Taxe pe utilizarea bunurilor, autorizarea utilizarii bunurilor sau pe desfaurarea de activitati (cod 16.02.02+16.02.03+16.02.50)	16.02	350,000	25,000	50,428	50,428	50,428	50,428	
Taxa asupra mijloacelor de transport (cod 16.02.02.01+16.02.02.02)	16.02.02	350,000	25,000	50,428	50,428	50,428	50,428	
Taxa asupra mijloacelor de transport detinute de persoane fizice*)	16.02.02.01	350,000	25,000	15,248	15,248	15,248	15,248	
Taxa asupra mijloacelor de transport detinute de persoane juridice*)	16.02.02.02			35,180	35,180	35,180	35,180	
C. VENITURI NEFISCALE (cod 00.13+00.14)	00.12	1,834,000	296,000	402,725	402,725	402,725	402,725	
C1. VENITURI DIN PROPRIETATE (cod 30.02+31.02)	00.13	40,000	10,000	17,995	17,995	17,995	17,995	
Venituri din proprietate (cod 30.02.01+30.02.05+30.02.08+30.02.50)	30.02	40,000	10,000	17,995	17,995	17,995	17,995	
Venituri din concesiuni si inchideri	30.02.05			5,472	5,472	5,472	5,472	
Alte venituri din proprietate	30.02.50	40,000	10,000	12,523	12,523	12,523	12,523	
C2. VANZARI DE BUNURI SI SERVICII (cod 33.02+34.02+35.02+36.02+37.02)	00.14	1,794,000	286,000	384,730	384,730	384,730	384,730	


DENUMIREA INDICATORILOR	Cod indicator	Prevederi bugetare aprobate la finele perioadei de raportare	Prevederi bugetare trimestriale cumulate	Drepturi (statate)			Incasari realizate	Stingeri pe alte cai decat incasari	Drepturi constatate de incasat
				Total, din care:	din anii precedenti	din anul curent			
A	B	1	2	3=4+5	4	5	6	7	8=3-6-7
Venituri din prestari de servicii si alte activitati (cod 33.02.08+33.02.10+33.02.12+33.02.24+33.02.27+33.02.28+33.02.50)	33.02	1,750,000	275,000	360,498		360,498	360,498		
Venituri din prestari de servicii	33.02.08	650,000	200,000	226,592		226,592	226,592		
Alte venituri din prestari de servicii si alte activitati	33.02.50	1,100,000	75,000	133,906		133,906	133,906		
Amenzi, penalitati si confiscari (cod 35.02.01 la 35.02.03+35.02.50)	35.02	40,000	10,000	9,588		9,588	9,588		
Venituri din amenzi si alte sanctiuni aplicate potrivit dispozitiilor legale	35.02.01	40,000	10,000	9,588		9,588	9,588		
Diverse venituri (cod 36.02.01+36.02.05+36.02.06+36.02.07+36.02.11+36.02.22+36.02.50)	36.02	4,000	1,000	557		557	557		
Alte venituri	36.02.50	4,000	1,000	557		557	557		
Transferuri voluntare, altele decat subventiile (cod 37.02.01+37.02.03 la 37.02.05+37.02.50)	37.02			14,087		14,087	14,087		
Donatii si sponsorizati	37.02.01			14,087		14,087	14,087		
III. OPERATIUNI FINANCIARE (cod 40.02)	00.16			250,000		250,000	250,000		
Incasari din rambursarea imprumuturilor acordate (cod 40.02.06+40.02.07+40.02.10+40.02.11+40.02.13+40.02.14+40.02.50)	40.02			250,000		250,000	250,000		
Sume din exced. bugetului local utilizate pentru finantarea cheltuielilor sectiunii de dezvoltare	40.02.14			250,000		250,000	250,000		
IV. SUBVENTII (cod 00.18)	00.17	20,904,000	4,164,000	4,211,870		4,211,870	4,211,870		
SUBVENTII DE LA ALTE NIVELE ALE ADMINISTRATIEI PUBLICE (cod 42.02+43.02)	00.18	20,904,000	4,164,000	4,211,870		4,211,870	4,211,870		
Subventii de la bugetul de stat (cod 42.02.01+42.02.05+42.02.09+42.02.10+42.02.12 la 42.02.21+42.02.28+42.02.29+42.02.32 la 42.02.36+42.02.40 la 42.02.42+42.02.44 la 42.02.46+42.02.51+42.02.52+42.02.54+42.02.55)	42.02	20,904,000	4,164,000	4,211,870		4,211,870	4,211,870		
Subventii de la bugetul de stat catre bugetele locale necesare sustinerii derularii proiectelor finantate din fonduri externe nerambursabile (FEN) postaderare	42.02.20	7,877,000	779,000	766,950		766,950	766,950		
Finantarea drepturilor acordate persoanelor cu handicap	42.02.21	12,862,000	3,265,000	3,255,403		3,255,403	3,255,403		
Sume primite de la administratiile locale in cadrul programelor FEAGA implementate de APIA	42.02.42			71,517		71,517	71,517		
Subventii din bugetul de stat pentru finantarea camerelor agricole	42.02.44	165,000	120,000	118,000		118,000	118,000		
Sume primite de la UE/atii donatori in contul platilor efectuate si prefinantari (cod 45.02.01 la 45.02.05+45.02.07+45.02.08+45.02.15 la 45.02.21)	45.02	23,934,000	4,859,000	5,956,526		5,956,526	5,956,526		
Fondul European de Dezvoltare Regionala (cod 45.02.01.01 la 45.02.01.03)	45.02.01	23,704,000	4,629,000	5,726,272		5,726,272	5,726,272		
Sume primite in contul platilor efectuate in anul curent	45.02.01.01	12,497,000	629,000						

DENUMIREA INDICATORILOR	Cod indicator	Prevederi bugetare aprobate la finele perioadei de raportare	Prevederi bugetare trimestriale cumulate	Drepturi constatate			Incasari realizate	Singeri pe alte cai decat incasari	Drepturi constatate de incasat
				Total, din care:	din anii precedenti	din anul curent			
A	B	1	2	3-4+5	4	5	6	7	8=3-6-7
Sume primite in contul platilor efectuate in anii precedenti	45.02.01.02			1,726,272		1,726,272	1,726,272	✓	
Prefinantari	45.02.01.03	11,207,000	4,000,000	4,000,000		4,000,000	4,000,000	✓	
Fondul Social European (cod 45.02.02.01 la 45.02.02.03)	45.02.02	230,000	230,000	230,254		230,254	230,254	✓	
Sume primite in contul platilor efectuate in anii precedenti	45.02.02.02	230,000	230,000	230,254		230,254	230,254	✓	
VENITURILE SECTIUNII DE FUNCTIONARE (cod 00.02+00.16+00.17) - TOTAL	00.01	72,721,000	17,704,000	15,717,988		15,717,988	15,717,988		
I. VENITURI CURENTE (cod 00.03+00.12)	00.02	59,694,000	14,319,000	12,273,068		12,273,068	12,273,068		
A. VENITURI FISCALE (cod 00.04+06.02+00.09+00.10+00.11)	00.03	57,860,000	14,023,000	11,870,343		11,870,343	11,870,343		
A1. IMPOZIT PE VENIT, PROFIT SI CASTIGURI DIN CAPITAL (cod 00.05+00.06+00.07)	00.04	23,393,000	5,848,000	3,822,581		3,822,581	3,822,581		
A1.2. IMPOZIT PE VENIT, PROFIT SI CASTIGURI DIN CAPITAL DE LA PERSOANE FIZICE (cod 03.02+04.02)	00.06	23,393,000	5,848,000	3,822,581		3,822,581	3,822,581		
Cote si sume defalcate din impozitul pe venit (cod 04.02.01+04.02.04)	04.02	23,393,000	5,848,000	3,822,581		3,822,581	3,822,581		
Cote defalcate din impozitul pe venit	04.02.01	16,200,000	4,050,000	3,822,581		3,822,581	3,822,581		
Sume alocate din cotele defalcate din impozitul pe venit pentru echilibrarea bugetelor locale	04.02.04	7,193,000	1,798,000						
A4.IMPOZITE SI TAXE PE BUNURI SI SERVICII (cod 11.02+12.02+15.02+16.02)	00.10	34,467,000	8,175,000	8,047,762		8,047,762	8,047,762		
Sume defalcate din TVA (cod 11.02.01+11.02.02+11.02.05+11.02.06)	11.02	34,117,000	8,150,000	7,997,334		7,997,334	7,997,334		
Sume defalcate din taxa pe valoarea adaugata pentru finantarea cheltuielilor descentralizate la nivelul judetelor	11.02.01	24,406,000	6,000,000	6,000,000		6,000,000	6,000,000		
Sume defalcate din taxa pe valoarea adaugata pentru drumuri	11.02.05	3,298,000	500,000	500,000		500,000	500,000		
Sume defalcate din taxa pe valoarea adaugata pentru echilibrarea bugetelor locale	11.02.06	6,413,000	1,650,000	1,497,334		1,497,334	1,497,334		
Taxe pe utilizarea bunurilor, autorizarea utilizarii bunurilor sau pe desfaurarea de activitati (cod 16.02.02+16.02.03+16.02.50)	16.02	350,000	25,000	50,428		50,428	50,428		
Taxa asupra mijloacelor de transport (cod 16.02.02.01+16.02.02.02)	16.02.02	350,000	25,000	50,428		50,428	50,428		
Taxa asupra mijloacelor de transport detinute de persoane fizice*)	16.02.02.01	350,000	25,000	15,248		15,248	15,248		
Taxa asupra mijloacelor de transport detinute de persoane juridice*)	16.02.02.02			35,180		35,180	35,180		
C. VENITURI NEFISCALE (cod 00.13+00.14)	00.12	1,834,000	296,000	402,725		402,725	402,725		
C1. VENITURI DIN PROPRIETATE (cod 30.02+31.02)	00.13	40,000	10,000	17,995		17,995	17,995		
Venituri din proprietate (cod 30.02.01+30.02.05+30.02.08+30.02.50)	30.02	40,000	10,000	17,995		17,995	17,995		
Venituri din concesiuni si inchideri	30.02.05			5,472		5,472	5,472		
Alte venituri din proprietate	30.02.50	40,000	10,000	12,523		12,523	12,523		


DENUMIREA INDICATORILOR	Cod indicator	Prevederi bugetare aprobate la finele perioadei de raportare	Prevederi bugetare trimestriale cumulate	Drepturi (statate)			Incasari realizate	Stingeri pe alte cai decat incasari	Drepturi constatate de incasat
				Total, din care:	din anii precedenti	din anul curent			
A	B	1	2	3=4+5	4	5	6	7	8=3-6-7
C2. VANZARI DE BUNURI SI SERVICII (cod 33.02+34.02+35.02+36.02+37.02)	00.14	1,794,000	286,000	384,730		384,730	384,730		
Venituri din prestari de servicii si alte activitati (cod 33.02.08+33.02.10+33.02.12+33.02.24+33.02.27+33.02.28+33.02.50)	33.02	1,750,000	275,000	360,498		360,498	360,498		
Venituri din prestari de servicii	33.02.08	650,000	200,000	226,592		226,592	226,592		
Alte venituri din prestari de servicii si alte activitati	33.02.50	1,100,000	75,000	133,906		133,906	133,906		
Amenzii, penalitati si confiscari (cod 35.02.01 la 35.02.03+35.02.50)	35.02	40,000	10,000	9,588		9,588	9,588		
Venituri din amenzi si alte sanctiuni aplicate potrivit dispozitiilor legale	35.02.01	40,000	10,000	9,588		9,588	9,588		
Diverse venituri (cod 36.02.01+36.02.05+36.02.06+36.02.07+36.02.11+36.02.50)	36.02	4,000	1,000	557		557	557		
Alte venituri	36.02.50	4,000	1,000	557		557	557		
Transferuri voluntare, altele decat subventiile (cod 37.02.01+37.02.03+37.02.50)	37.02			14,087		14,087	14,087		
Donatii si sponsorizati	37.02.01			14,087		14,087	14,087		
IV. SUBVENTII (cod 00.18)	00.17	13,027,000	3,385,000	3,444,920		3,444,920	3,444,920		
SUBVENTII DE LA ALTE NIVELE ALE ADMINISTRATIEI PUBLICE (cod 42.02+43.02)	00.18	13,027,000	3,385,000	3,444,920		3,444,920	3,444,920		
Subventii de la bugetul de stat (cod 42.02.21+42.02.28+42.02.32 la 42.02.36+42.02.41+42.02.42+42.02.44 la 42.02.46+42.02.51+42.02.54)	42.02	13,027,000	3,385,000	3,444,920		3,444,920	3,444,920		
Finantarea drepturilor acordate persoanelor cu handicap	42.02.21	12,862,000	3,265,000	3,255,403		3,255,403	3,255,403		
Sume primite de administratiile locale in cadrul programelor FEAGA implementate de APIA	42.02.42			71,517		71,517	71,517		
Subventii din bugetul de stat pentru finantarea camerelor agricole	42.02.44	165,000	120,000	118,000		118,000	118,000		
VENITURILE SECTIUNII DE DEZVOLTARE (00.02+00.15+00.16+00.17+45.02)- TOTAL	00.01	31,811,000	5,638,000	6,973,476		6,973,476	6,973,476		
III. OPERATIUNI FINANCIARE (cod 40.02)	00.16			250,000		250,000	250,000		
Incasari din rambursarea imprumuturilor acordate (cod 40.02.13+40.02.14)	40.02			250,000		250,000	250,000		
Sume din exced. bugetului local utilizate pentru finantarea cheltuielilor sectiunii de dezvoltare	40.02.14			250,000		250,000	250,000		
IV. SUBVENTII (cod 00.18)	00.17	7,877,000	779,000	766,950		766,950	766,950		
SUBVENTII DE LA ALTE NIVELE ALE ADMINISTRATIEI PUBLICE (cod 42.02)	00.18	7,877,000	779,000	766,950		766,950	766,950		
Subventii de la bugetul de stat (cod 42.02.01+42.02.05+42.02.09+42.02.10+42.02.12 la 42.02.20+42.02.29+42.02.40+42.02.51+42.02.52+42.02.55)	42.02	7,877,000	779,000	766,950		766,950	766,950		

DENUMIREA INDICATORILOR	Cod indicator	Prevederi bugetare aprobate la finele perioadei de raportare	Prevederi bugetare trimestriale cumulate	Drepturi constatate		Incasari realizate	Stingeri pe alte cai decat incasari	Drepturi constatate de incasat
				Total, din care:	din anii precedenti			
A	B	1	2	3=4+5	4	6	7	8=3-6-7
Subventii de la bugetul de stat catre bugetele locale necesare sustinerii derularii proiectelor finantate din fonduri externe nerambursabile (FEN) postaderare	42.02.20	7,877,000	779,000	766,950		766,950		
Sume primite de la UE/aiti donatori in contul platilor efectuate si prefinantari (cod 45.02.01 la 45.02.05+45.02.07+45.02.08+45.02.15 la 45.02.21)	45.02	23,934,000	4,859,000	5,956,526		5,956,526		
Fondul European de Dezvoltare Regionala (cod 45.02.01.01 la 45.02.01.03)	45.02.01	23,704,000	4,629,000	5,726,272		5,726,272		
Sume primite in contul platilor efectuate in anul curent	45.02.01.01	12,497,000	629,000					
Sume primite in contul platilor efectuate in anii precedenti	45.02.01.02			1,726,272		1,726,272		
Prefinantari	45.02.01.03	11,207,000	4,000,000	4,000,000		4,000,000		
Fondul Social European (cod 45.02.02.01 la 45.02.02.03)	45.02.02	230,000	230,000	230,254		230,254		
Sume primite in contul platilor efectuate in anii precedenti	45.02.02.02	230,000	230,000	230,254		230,254		

Conducatorul institutiei,



Conducatorul compartimentului financiar- contabil,

CONTUL DE EXECUTIE A BUGETULUI LOCAL - CHELTUIELI
la data de 31 Martie 2013

cod 21

- lei -

Denumirea indicatorilor	Cod indicator	Credite de angajament	Credite bugetare		Angajamente bugetare	Angajamente legale	Plati efectuate	Angajamente legale de platit	Cheltuieli efective
			anuale aprobate la finele perioadei de raportare	trimestriale cumulate					
A	B	1	2	3	4	5	6	7=5-6	8
TOTAL CHELTUIELI (cod 50.02+59.02+63.02+70.02+74.02+79.02)	49.02	18,339,000	113,936,000	19,772,750	15,587,969	15,587,969	15,587,969		22,618,288
Partea I - a SERVICIIL PUBLICE GENERALE (cod 51.02+54.02+55.02+56.02)	50.02		20,230,000	2,362,000	1,680,436	1,680,436	1,680,436		5,185,042
Autoritati publice si actiuni externe (cod 51.02.01)	51.02		15,845,000	2,243,000	1,594,436	1,594,436	1,594,436		5,185,042
Autoritati executive si legislative (cod 51.02.01.03)	51.02.01		15,845,000	2,243,000	1,594,436	1,594,436	1,594,436		5,185,042
Autoritati executive	51.02.01.03		15,845,000	2,243,000	1,594,436	1,594,436	1,594,436		5,185,042
Alte servicii publice generale (cod 54.02.05 la 54.02.07+54.02.10+54.02.50)	54.02		4,135,000	119,000	86,000	86,000	86,000		
Fondul de rezerva bugetara la dispozitia autoritatilor locale	54.02.05		2,775,000						
Servicii publice comunitare de evidenta a persoanelor	54.02.10		457,000	119,000	86,000	86,000	86,000		
Alte servicii publice generale	54.02.50		903,000						
Tranzactii privind datoria publica si imprumuturi	55.02		250,000						
Partea a II - a APARARE, ORDINE PUBLICA SI SIGURANTA NATIONALA (cod 60.02+61.02)	59.02		350,000	137,750	51,246	51,246	51,246		61,146
Aparare (cod 60.02.02)	60.02		250,000	97,050	49,744	49,744	49,744		57,744
Aparare nationala	60.02.02		250,000	97,050	49,744	49,744	49,744		57,744
Ordine publica si siguranta nationala (cod 61.02.03+61.02.05+61.02.50)	61.02		100,000	40,700	1,502	1,502	1,502		3,402
Protecie civila si protectia contra incendiilor (protectie civila nonmilitara)	61.02.05		100,000	40,700	1,502	1,502	1,502		3,402
Partea a III - a CHELTUIELI SOCIAL - CULTURALE (cod 65.02+66.02+67.02+68.02)	63.02	2,740,000	55,773,000	12,206,000	11,347,053	11,347,053	11,347,053		10,599,596
Invatamant (cod 65.02.03 la 65.02.05+65.02.07+65.02.11+65.02.50)	65.02		11,037,000	2,487,000	2,191,920	2,191,920	2,191,920		2,226,981
Invatamant precolar si primar (cod 65.02.03.01+65.02.03.02)	65.02.03		3,623,000	760,000	634,018	634,018	634,018		634,018
Invatamant precolar	65.02.03.01		973,000	208,000	155,157	155,157	155,157		155,157
Invatamant primar	65.02.03.02		2,650,000	552,000	478,861	478,861	478,861		478,861
Invatamant secundar (cod 65.02.04.01 la 65.02.04.03)	65.02.04		2,188,000	440,000	368,068	368,068	368,068		368,068
Invatamant secundar inferior	65.02.04.01		2,188,000	440,000	368,068	368,068	368,068		368,068
Invatamant nedefinit prin nivel (cod 65.02.07.04)	65.02.07		4,856,000	1,227,000	1,159,834	1,159,834	1,159,834		1,194,895
Alte cheltuieli in domeniul invatamantului	65.02.07.04		4,856,000	1,227,000	1,159,834	1,159,834	1,159,834		1,194,895
Sanatate (cod 66.02.06+66.02.08+66.02.50)	66.02	2,740,000	2,740,000	60,000	30,000	30,000	30,000		30,000
Servicii medicale in unitati sanitare cu paturi (cod 66.02.06.01+66.02.06.03)	66.02.06	2,740,000	2,740,000						

Denumirea indicatorilor	Cod indicator	Credite de angajament	Credite bugetare			Angajamente bugetare	Angajamente legale	Plati efectuate	Angajamente legale de platit	Cheltuieli efective
			anuale aprobate la finele perioadei de raportare	2	3					
A	B	1	2	3	4	5	6	7=5-6	8	
Spitale generale	66.02.06.01	2,740,000	2,740,000							
Cultura, recreere si religie (cod 67.02.03+67.02.05+67.02.06+67.02.50)	67.02		11,143,000	2,196,000	1,911,471	1,911,471	1,911,471		722,320	
Servicii culturale (cod 67.02.03.02 la 67.02.03.08+67.02.03.12+67.02.03.30)	67.02.03		6,928,000	1,652,000	1,405,069	1,405,069	1,405,069		215,918	
Biblioteci publice comunale, orasenești, municipale	67.02.03.02		1,080,000	244,000	201,069	201,069	201,069		215,918	
Muzee	67.02.03.03		2,216,000	461,000	424,000	424,000	424,000			
Institutiile publice de spectacole si concerte	67.02.03.04		1,392,000	397,000	343,000	343,000	343,000			
Scoli populare de arta si meserii	67.02.03.05		765,000	195,000	195,000	195,000	195,000			
Centre de conservarea si promovarea culturii traditionale	67.02.03.08		1,475,000	355,000	242,000	242,000	242,000			
Servicii recreative si sportive (cod 67.02.05.01 la 67.02.05.03)	67.02.05		850,000	25,000	5,000	5,000	5,000		5,000	
Sport	67.02.05.01		700,000							
Tineret	67.02.05.02		100,000	25,000	5,000	5,000	5,000		5,000	
Intretinere gradini publice, parcuri, zone verzi, baze sportive si de agrement	67.02.05.03		50,000							
Servicii religioase	67.02.06		2,008,000	509,000	501,402	501,402	501,402		501,402	
Alte servicii in domeniile culturii, recreerii si religiei	67.02.50		1,357,000	10,000						
Asigurari si asistenta sociala (cod 68.02.04 la 68.02.06+68.02.10+68.02.11+68.02.12+68.02.15+68.02.50)	68.02		30,853,000	7,523,000	7,243,662	7,243,662	7,243,662		7,650,295	
Asistenta acordata persoanelor in virsta	68.02.04		1,335,000	358,000	210,894	210,894	210,894		380,220	
Asistenta sociala in caz de boli si invaliditati (cod 68.02.05.02)	68.02.05		12,862,000	3,265,000	3,251,904	3,251,904	3,251,904		3,271,573	
Asistenta sociala in caz de invaliditate	68.02.05.02		12,862,000	3,265,000	3,251,904	3,251,904	3,251,904		3,271,573	
Asistenta sociala pentru familie si copii	68.02.06		16,656,000	3,900,000	3,780,864	3,780,864	3,780,864		3,998,502	
Partea a IV - a SERVICII SI DEZVOLTAREA PUBLICA, LOCUINTE, MEDIU SI APE (cod 70.02+74.02)		15,599,000	28,000,000	2,690,000	421,402	421,402	421,402		454,300	
Protectia mediului (cod 74.02.03+74.02.05+74.02.06)	74.02	15,599,000	28,000,000	2,690,000	421,402	421,402	421,402		454,300	
Salubritate si gestiunea deoaurilor (cod 74.02.05.01+74.02.05.02)	74.02.05	15,599,000	28,000,000	2,690,000	421,402	421,402	421,402		454,300	
Colectarea, tratarea si distrugerea deoaurilor	74.02.05.02	15,599,000	28,000,000	2,690,000	421,402	421,402	421,402		454,300	
Partea a V - a ACTIUNI ECONOMICE (cod 80.02+81.02+83.02+84.02+87.02)	79.02		9,583,000	2,377,000	2,087,832	2,087,832	2,087,832		6,318,204	
Agricultura, silvicultura, piscicultura si vanatoarea (cod 83.02.03)	83.02		165,000	120,000	118,000	118,000	118,000			
Agricultura (cod 83.02.03.03+83.02.03.07+83.02.03.30)	83.02.03		165,000	120,000	118,000	118,000	118,000			
Camere agricole	83.02.03.07		165,000	120,000	118,000	118,000	118,000			
Transporturi (cod 84.02.03+84.02.04+84.02.06+84.02.50)	84.02		7,905,000	2,020,000	1,797,832	1,797,832	1,797,832		6,114,456	
Transport rutier (cod 84.02.03.01 la 84.02.03.03)	84.02.03		7,905,000	2,020,000	1,797,832	1,797,832	1,797,832		6,114,456	
Drumuri si poduri	84.02.03.01		7,905,000	2,020,000	1,797,832	1,797,832	1,797,832		6,114,456	
Alte actiuni economice (cod 87.02.01+87.02.03 la 87.02.05+87.02.50)	87.02		1,513,000	237,000	172,000	172,000	172,000		203,748	
Turism	87.02.04		861,000	120,000	56,000	56,000	56,000		203,748	
Alte actiuni economice	87.02.50		652,000	117,000	116,000	116,000	116,000			

Denumirea indicatorilor	Cod indicator	Credite de angajament	Credite bugetare			Angajamente bugetare	Angajamente legale	Plati efectuate	Angajamente legale de platit	Cheltuieli efective
			anuale aprobate la finele perioadei de raportare	2	3					
A	B	1	2	3	4	5	6	7=5-6	8	
Partea a VII-a REZERVE, EXCEDENT/DEFICIT	96.02		-9,404,000	3,569,250			7,103,495	-7,103,495	425	
Excedent (98.02.96+98.02.97)	98.02			3,569,250			7,103,495		425	
Excedentul sectiunii de functionare	98.02.96			654,250			551,421		425	
Excedentul sectiunii de dezvoltare	98.02.97			2,915,000			6,552,074			
CHELTUIELILE SECTIUNII DE FUNCTIONARE (cod 50.02+59.02+63.02+70.02+74.02+79.02)	49.02SF		72,721,000	17,049,750	15,166,567	15,166,567	15,166,567		14,194,074	
Partea I - a SERVICIIL PUBLICE GENERALE (cod 51.02+54.02+55.02+56.02)	50.02		12,802,000	2,362,000	1,680,436	1,680,436	1,680,436		1,651,618	
Autoritati publice si actiuni externe (cod 51.02.01)	51.02		9,310,000	2,243,000	1,594,436	1,594,436	1,594,436		1,651,618	
Autoritati executive si legislative (cod 51.02.01.03)	51.02.01	X	X	X	X	X	X	X	X	
Autoritati executive	51.02.01.03	X	X	X	X	X	X	X	X	
Alte servicii publice generale (cod 54.02.05 la 54.02.07+54.02.10+54.02.50)	54.02		3,242,000	119,000	86,000	86,000	86,000			
Fondul de rezerva bugetara la dispozitia autoritatilor locale	54.02.05	X	X	X	X	X	X	X	X	
Servicii publice comunitare de evidenta a persoanelor	54.02.10	X	X	X	X	X	X	X	X	
Alte servicii publice generale	54.02.50	X	X	X	X	X	X	X	X	
Tranzactii privind datoria publica si imprumuturi	55.02		250,000							
Partea a II - a APARARE, ORDINE PUBLICA SI SIGURANTA NATIONALA (cod 60.02+61.02)	59.02		350,000	137,750	51,246	51,246	51,246		61,146	
Aparare (cod 60.02.02)	60.02		250,000	97,050	49,744	49,744	49,744		57,744	
Aparare nationala	60.02.02	X	X	X	X	X	X	X	X	
Ordine publica si siguranta nationala (cod 61.02.03+61.02.05+61.02.50)	61.02		100,000	40,700	1,502	1,502	1,502		3,402	
Protectie civila si protectia contra incendiilor (protectie civila nonmilitara)	61.02.05	X	X	X	X	X	X	X	X	
Partea a III - a CHELTUIELI SOCIAL - CULTURALE (cod 65.02+66.02+67.02+68.02)	63.02		52,309,000	12,173,000	11,347,053	11,347,053	11,347,053		10,558,843	
Invatamant (cod 65.02.03+65.02.04+65.02.05+65.02.07+65.02.11+65.02.50)	65.02		11,029,000	2,479,000	2,191,920	2,191,920	2,191,920		2,208,759	
Invatamant precolar si primar (cod 65.02.03.01+65.02.03.02)	65.02.03	X	X	X	X	X	X	X	X	
Invatamant precolar	65.02.03.01	X	X	X	X	X	X	X	X	
Invatamant primar	65.02.03.02	X	X	X	X	X	X	X	X	
Invatamant secundar (cod 65.02.04.01 la 65.02.04.03)	65.02.04	X	X	X	X	X	X	X	X	
Invatamant secundar inferior	65.02.04.01	X	X	X	X	X	X	X	X	
Invatamant nedefinitibil prin nivel (cod 65.02.07.04)	65.02.07	X	X	X	X	X	X	X	X	
Invatamant special	65.02.07.04	X	X	X	X	X	X	X	X	
Alte cheltuieli in domeniul invatamantului	65.02.50	X	X	X	X	X	X	X	X	
Cultura, recreere si religie (cod 67.02.03+67.02.05+67.02.06+67.02.50)	67.02		10,508,000	2,171,000	1,911,471	1,911,471	1,911,471		710,952	
Servicii culturale (cod 67.02.03.02 la 67.02.03.08+67.02.03.12+67.02.03.30)	67.02.03	X	X	X	X	X	X	X	X	

Denumirea indicatorilor	Cod indicator	Credite de angajament	Credite bugetare		Angajamente bugetare	Angajamente legale	Plati efectuate	Angajamente legale de platit	Cheltuieli efective
			anuale aprobate la finele perioadei de raportare	trimestriale cumulate					
A	B	1	2	3	4	5	6	7=5-6	8
Biblioteci publice comunale, orasenesti, municipale	67.02.03.02	X	X	X	X	X	X	X	X
Muzee	67.02.03.03	X	X	X	X	X	X	X	X
Instituti publice de spectacole si concerte	67.02.03.04	X	X	X	X	X	X	X	X
Scoli populare de arta si meserii	67.02.03.05	X	X	X	X	X	X	X	X
Centre de conservarea si promovarea culturii traditionale	67.02.03.08	X	X	X	X	X	X	X	X
Servicii recreative si sportive (cod 67.02.05.01 la 67.02.05.03)	67.02.05	X	X	X	X	X	X	X	X
Sport	67.02.05.01	X	X	X	X	X	X	X	X
Tineret	67.02.05.02	X	X	X	X	X	X	X	X
Intretinere gradini publice, parcuri, zone verzi, baze sportive si de agrement	67.02.05.03	X	X	X	X	X	X	X	X
Servicii religioase	67.02.06	X	X	X	X	X	X	X	X
Alte servicii in domeniile culturii, recreerii si religiei	67.02.50	X	X	X	X	X	X	X	X
Asigurari si asistenta sociala (cod 68.02.04 la 68.02.06 +68.02.10+68.02.11+68.02.12+68.02.15+68.02.50)	68.02		30,772,000	7,523,000	7,243,662	7,243,662	7,243,662		7,639,132
Asistenta acordata persoanelor in vfrsta	68.02.04	X	X	X	X	X	X	X	X
Asistenta sociala in caz de boli si invaliditati (cod 68.02.05.02)	68.02.05	X	X	X	X	X	X	X	X
Asistenta sociala in caz de invaliditate	68.02.05.02	X	X	X	X	X	X	X	X
Asistenta sociala pentru familiile si copii	68.02.06	X	X	X	X	X	X	X	X
Partea a V - a ACTIUNI ECONOMICE (cod 80.02+81.02+83.02+84.02+87.02)	79.02		7,260,000	2,377,000	2,087,832	2,087,832	2,087,832		1,922,467
Agricultura, silvicultura, piscicultura si vanatoarea (cod 83.02.03)	83.02		165,000	120,000	118,000	118,000	118,000		
Agricultura (cod 83.02.03.03+83.02.03.07+83.02.03.30)	83.02.03	X	X	X	X	X	X	X	X
Camere agricole	83.02.03.07	X	X	X	X	X	X	X	X
Transporturi (cod 84.02.03+84.02.04+84.02.06+84.02.50)	84.02		6,000,000	2,020,000	1,797,832	1,797,832	1,797,832		1,797,832
Transport rutier (cod 84.02.03.01 la 84.02.03.03)	84.02.03	X	X	X	X	X	X	X	X
Drumuri si poduri	84.02.03.01	X	X	X	X	X	X	X	X
Alte actiuni economice (cod 87.02.01+87.02.03 la 87.02.05+87.02.50)	87.02		1,095,000	237,000	172,000	172,000	172,000		124,635
Turism	87.02.04	X	X	X	X	X	X	X	X
Alte actiuni economice	87.02.50	X	X	X	X	X	X	X	X
Partea a VII-a REZERVE, EXCEDENT/DEFICIT	96.02			654,250			551,421	-551,421	425
EXCEDENT (98.02.96)	98.02	X	X	X	X	X	X	X	X
Excedentul sectiunii de functionare	98.02.96			654,250			551,421		425
CHELTUIELILE SECTIUNII DE DEZVOLTARE (cod 50.02+59.02+63.02+70.02+74.02+79.02)	49.02	18,339,000	41,215,000	2,723,000	421,402	421,402	421,402		8,412,846
Partea I - a SERVICIIL PUBLICE GENERALE (cod 51.02+54.02+55.02+56.02+57.02)	50.02		7,428,000						3,533,424
Autoritati publice si actiuni externe (cod 51.02.01)	51.02		6,535,000						3,533,424
Autoritati executive si legislative (cod 51.02.01.03)	51.02.01	X	X	X	X	X	X	X	X

Denumirea indicatorilor	Cod indicator	Credite de angajament	Credite bugetare			Angajamente bugetare	Angajamente legale	Plati efectuate	Angajamente legale de platit	Cheltuieli efective
			anuale aprobate la finele perioadei de raportare	trimestriale cumulate						
A	B	1	2	3	4	5	6	7=5-6	8	
Autoritati executive	51.02.01.03	X	X	X	X	X	X	X	X	
Alte servicii publice generale (cod 54.02.05+54.02.06+54.02.07+54.02.10+54.02.50)	54.02		893,000							
Servicii publice comunitare de evidenta a persoanelor	54.02.10	X	X	X	X	X	X	X	X	
Alte servicii publice generale	54.02.50	X	X	X	X	X	X	X	X	
Partea a III - a CHELTUIELI SOCIAL - CULTURALE (cod 65.02+66.02+67.02+68.02)	63.02	2,740,000	3,464,000	33,000					29,385	
Invatamant (cod 65.02.03+65.02.04+65.02.05+65.02.07+65.02.11+65.02.50)	65.02		8,000	8,000					18,222	
Invatamant nedefinitibil prin nivel (cod 65.02.07.04)	65.02.07	X	X	X	X	X	X	X	X	
Invatamant special	65.02.07.04	X	X	X	X	X	X	X	X	
Sanatate (cod 66.02.06+66.02.08+66.02.50)	66.02	2,740,000	2,740,000							
Servicii medicale in unitati sanitare cu paturi (cod 66.02.06.01+66.02.06.03)	66.02.06	X	X	X	X	X	X	X	X	
Spitale generale	66.02.06.01	X	X	X	X	X	X	X	X	
Cultura, recreere si religie (cod 67.02.03+67.02.05+67.02.06+67.02.50)	67.02		635,000	25,000						
Servicii culturale (cod 67.02.03.02 la 67.02.03.08+67.02.03.12+67.02.03.30)	67.02.03	X	X	X	X	X	X	X	X	
Biblioteci publice comunale, oraseneoti, municipale	67.02.03.02	X	X	X	X	X	X	X	X	
Muzee	67.02.03.03	X	X	X	X	X	X	X	X	
Institutiile publice de spectacole si concerte	67.02.03.04	X	X	X	X	X	X	X	X	
Scoli populare de arta si meserii	67.02.03.05	X	X	X	X	X	X	X	X	
Centre de conservarea si promovarea culturii traditionale	67.02.03.08	X	X	X	X	X	X	X	X	
Asigurari si asistenta sociala (cod 68.02.04 la 68.02.06+68.02.10+68.02.11+68.02.12+68.02.15+68.02.50)	68.02		81,000						11,163	
Asistenta acordata persoanelor in vfrsta	68.02.04	X	X	X	X	X	X	X	X	
Asistenta sociala pentru familie si copii	68.02.05	X	X	X	X	X	X	X	X	
Partea a IV - a SERVICII SI DEZVOLTAREA PUBLICA, LOCUINTE, MEDIU SI APE (cod 70.02+74.02)		15,599,000	28,000,000	2,690,000	421,402	421,402	421,402		454,300	
Protectia mediului (cod 74.02.03+74.02.05+74.02.06)	74.02	15,599,000	28,000,000	2,690,000	421,402	421,402	421,402		454,300	
Salubritate si gestiunea deoeturilor (cod 74.02.05.01+74.02.05.02)	74.02.05	X	X	X	X	X	X	X	X	
Colectarea, tratarea si distrugerea deoeturilor	74.02.05.02	X	X	X	X	X	X	X	X	
Partea a V - a ACTIUNI ECONOMICE (cod 80.02+81.02+83.02+84.02+87.02)	79.02		2,323,000						4,395,737	
Transporturi (cod 84.02.03+84.02.06+84.02.50)	84.02		1,905,000						4,316,624	
Transport rutier (cod 84.02.03.01 la 84.02.03.03)	84.02.03	X	X	X	X	X	X	X	X	
Drumuri si poduri	84.02.03.01	X	X	X	X	X	X	X	X	
Alte actiuni economice (cod 87.02.01+87.02.03 la 87.02.05+87.02.50)	87.02		418,000						79,113	
Turism	87.02.04	X	X	X	X	X	X	X	X	

Denumirea indicatorilor	Cod indicator	Credite de angajament	Credite bugetare			Angajamente bugetare	Angajamente legale	Plati efectuate	Angajamente legale de platit	Cheltuieli efective
			anuale aprobate la finele perioadei de raportare	2	3					
A	B	1	2	3	4	5	6	7=5-6	8	
Partea a VII-a REZERVA, EXCEDENT/DEFICIT	96.02		-9,404,000	2,915,000			6,552,074	-6,552,074	-8,412,846	
EXCEDENT (98.02.97)	98.02			2,915,000			6,552,074			
Excedentul sectiunii de dezvoltare	98.02.97			2,915,000			6,552,074			

Nota: Se detaliaza pe structura clasificatiei economice (Anexa 7)

Conducatorul institutiei,




Conducatorul compartimentului financiar- contabil,




CONTUL DE EXECUȚIE A BUGETULUI CREDITELOR INTERNE-CHELTUIELI

cod 21

DENUMIREA INDICATORILOR	Cod indicator	Credite de angajament	Credite bugetare			Plăți efectuate	Angajamente legate plătit	Cheltuieli efective
			anuale aprobate la finele perioadei de raportare	trimestriale cumulate	Angajamente bugetare			
A	B							
TOTAL CHELTUIELI SECȚIUNEA DE FUNCȚIONARE + SECȚIUNEA DE DEZVOLTARE (cod 50.07+59.07+63.07+70.07+74.07+79.07)		23,731,000	23,731,000	0	0	0	0	0
Partea IV-a SERVICII ȘI DEZVOLTARE PUBLICĂ, LOCUINȚE, MEDIU ȘI APE (cod 70.07+74.07)		23,731,000	23,731,000	0	0	0	0	0
Protecția mediului (cod 74.07.03+74.07.05+74.07.06)	74.07	23,731,000	23,731,000	0	0	0	0	0
Reducerea și controlul poluării	74.07.03							
Salubritate și gestiunea deșeurilor (cod 74.07.05.01+74.07.05.02)	74.07.05	23,731,000	23,731,000	0	0	0	0	0
Salubritate	74.07.05.01							
Colectarea, tratarea și distrugerea deșeurilor	74.07.05.02	23,731,000	23,731,000	0	0	0	0	0
Canalizarea și tratarea apelor reziduale	74.07.06							
Partea a VII-a REZERVE, EXCEDENT/DEFICIT (cod 99.07)	96.07							
DEFICIT (cod 99.07.96+99.07.97)	99.07							
Deficitul secțiunii de funcționare	99.07.96							
Deficitul secțiunii de dezvoltare	99.07.97	23,731,000	23,731,000					
CHELTUIELILE SECȚIUNII DE DEZVOLTARE (cod 50.07+59.07+63.07+70.07+74.07+79.07)		23,731,000	23,731,000	0	0	0	0	0
Partea IV-a SERVICII ȘI DEZVOLTARE PUBLICĂ, LOCUINȚE, MEDIU ȘI APE (cod 70.07+74.07)		23,731,000	23,731,000	0	0	0	0	0
Protecția mediului (cod 74.07.03+74.07.05+74.07.06)	74.07	23,731,000	23,731,000	0	0	0	0	0
Reducerea și controlul poluării	74.07.03							
Salubritate și gestiunea deșeurilor (cod 74.07.05.01+74.07.05.02)	74.07.05	23,731,000	23,731,000	0	0	0	0	0
Salubritate	74.07.05.01							
Colectarea, tratarea și distrugerea deșeurilor	74.07.05.02	23,731,000	23,731,000					
Canalizarea și tratarea apelor reziduale	74.07.06							
Partea a VII-a REZERVE, EXCEDENT/DEFICIT (cod 99.07)	96.07							
Deficit cod 99.07.97	99.07							
Deficitul secțiunii de dezvoltare	99.07.97	23,731,000	23,731,000					

Conducătorul compartimentului
financiar - contabil,

Conducătorul instituției,



CONTUL DE EXECUTIE A BUCETULUI INSTITUTIILOR PUBLICE- Cheltuieli
la data de 31 Martie 2013

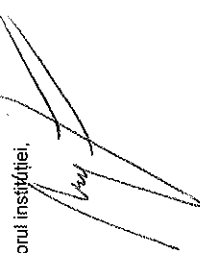
Capitolul : 740705 Salubritate si gestiunea deseurilor
Subcapitolul : 74070502 Colectarea, tratarea si distrugerea deseurilor

Cod 21


- lei (RON) -

Denumirea indicatorilor	Cod indic	Credite de angajament	Credite bugetare			Plati efectuate	Angajamente legale	Angajamente legate de platit	Cheltuieli efective
			anuale aprobate la finele perioadei de raportare	2	3				
A	B	1	2	3	6	5	7 = 5 - 6	8	
TOTAL CHELTUIELI (SECTIUNEA DE FUNCTIONARE+SECTIUNEA DE DEZVOLTARE)		23,731,000	23,731,000						
CHELTUIELI CURENTE (cod 10+20+30+40+50+51SF+55SF+57+59)	01	23,731,000	23,731,000						
SECTIUNEA DE DEZVOLTARE (cod 51+55+56+70+79+84)		23,731,000	23,731,000						
Titlul VIII Proiecte cu finantare din Fonduri externe nerambursabile (FEN) postaderare (cod 56.01 la 56.05+cod 56.07 + 56.08 + 56.15 la 56.18 +56.25+56.27+56.28)	56	23,731,000	23,731,000						
Programe din Fondul European de Dezvoltare Regionala (FEDR) (56.01.01 la 56.01.03)	56.01	23,731,000	23,731,000						
Finantarea nationala **)	56.01.01	3,828,000	3,828,000						
Finantarea Uniunii Europene **)	56.01.02	15,310,000	15,310,000						
Cheltuieli neeligibile **)	56.01.03	4,593,000	4,593,000						

Conducătorul instituției,



Conducătorul compartimentului financiar- contabil,

CONTUL DE EXECUTIE A BUGETULUI FONDURILOR EXTERNE NERAMBURSABILE- VENITURI
la data de 31 martie 2013


Cod 20

DENUMIREA INDICATORILOR	Cod indicator	Prevederi bugetare aprobate la finele perioadei de raportare	Prevederi bugetare trimestriale cumulate	Drepturi constatate			Incasari realizate	Stingeri pe alte cai decat incasari	Drepturi constatate de incasat
				Total, din care:	din anii precedenti	din anul curent			
A	B	1	2	3=4+5	4	5	6	7	8=3-6-7
TOTAL VENITURI									
I. VENITURI CURENTE		133,740	0	0	0	0	0	0	0
C. VENITURI NEFISCALE		133,740	0	0	0	0	0	0	0
C2. VANZARI DE BUNURI SI SERVICII (cod 36.08 + 37.08)		133,740	0	0	0	0	0	0	0
Transferuri voluntare, altele decat subventiile (cod 37.08.01+37.08.50)	37.08	133,740	0	0	0	0	0	0	0
Donatii si sponsorizari	37.08.01								
Alte transferuri voluntare	37.08.50	133,740							

-lei-

Conducatorul institutiei,


Conducatorul compartimentului
financiar- contabil,




CONTUL DE EXECUTIE A BUGETULUI FONDURILOR EXTERNE NERAMBURSABILE- CHELTUIELI
la data de 31 martie 2013

DENUMIREA INDICATORILOR	Cod indicator	Credite de angajament	Prevederi bugetare aprobate la finele perioadei de raportare	Prevederi bugetare trimestriale cumulate	Angajamente bugetare	Angajamente legale	Plati efectuate	Angajamente legale de platit	Cheltuieli efective
TOTAL CHELTUIELI (50.08+59.08+63.08+70.08+79.08)	B		133,740	0	0	0	0	0	0
Partea Ia SERVICII PUBLICE GENERALE (cod 51.08+53.08+54.08)	A								
Autoritati publice si actiuni externe (cod 51.08.01)	50.08		109,740	0	0	0	0	0	0
Autoritati executive si legislative (cod 51.08.01.03 la 51.08.01.04)	51.08		109,740	0	0	0	0	0	0
Autoritati executive	51.08.01		109,740	0	0	0	0	0	0
Partea III-a CHELTUIELI SOCIAL-CULTURALE (cod 65.08+66.08+67.08+68.08)	51.08.01.03		109,740						
Asigurari si asistenta sociala (cod 68.08.01 la 68.08.50)	63.08		24,000	0	0	0	0	0	0
Asistenta sociala pentru familie si copii	68.08		24,000	0	0	0	0	0	0
	68.08.06		24,000						

Nota: Se detaliaza pe structura clasificatiei economice (Anexa 7)

Conducatorul institutiei,

Conducatorul compartimentului
financiar- contabil,



[Handwritten signature]

[Handwritten signature]

**CONTUL DE EXECUȚIE
A BUGETULUI INSTITUȚIILOR PUBLICE DIN VENITURI PROPRII SI SUBVENȚII (DE SUBORDONARE LOCALA)-VENITURI**
la data de 31 Martie 2013

Anexa 9

- lei -


cod 20

DENUMIREA INDICATORILOR	Cod indicator	Prevederi bugetare aprobate la finele perioadei de raportare		Prevederi bugetare trimestriale cumulate	Drepturi constatate			Incasari realizate	Stingeri pe alte cai decat incasari	Drepturi constatate de incasat		
		1	2		din anii precedenti	din anul curent	6				7	8=3-6-7
		3=4+5	4									
A	B											
TOTAL VENITURI (cod 00.02+00.15+00.17+45.10)	00.01	60,079,000	20,921,200	20,921,200	21,432,748	8,220,952	13,211,796	12,929,478	514,323	7,988,947		
I. VENITURI CURENTE (cod 00.03+00.12)	00.02	53,287,000	19,057,200	19,057,200	19,908,748	8,220,952	11,687,796	11,405,478	514,323	7,988,947		
C. VENITURI NEFISCALE (cod 00.13+00.14)	00.12	53,287,000	19,057,200	19,057,200	19,908,748	8,220,952	11,687,796	11,405,478	514,323	7,988,947		
C1. VENITURI DIN PROPRIETATE (cod 30.10+31.10)	00.13	20,000	5,000	5,000	13,429	9,802	3,627	4,781		8,648		
Venituri din proprietate (cod 30.10.03+30.10.05+30.10.08+30.10.09+30.10.50)	30.10	20,000	5,000	5,000	13,429	9,802	3,627	4,781		8,648		
Venituri din concesiuni si inchirieri	30.10.05	20,000	5,000	5,000	13,429	9,802	3,627	4,781		8,648		
C2. VANZARI DE BUNURI SI SERVICII (cod 33.10+34.10+35.10+36.10+37.10)	00.14	53,267,000	19,052,200	19,052,200	19,895,319	8,211,150	11,684,169	11,400,697	514,323	7,980,299		
Venituri din prestari de servicii si alte activitati (cod 33.10.05+33.10.08+33.10.09+33.10.13+33.10.14+33.10.16+33.10.17+33.10.19 la 33.10.21+33.10.30 la 33.10.32+33.10.50)	33.10	53,258,000	19,043,200	19,043,200	19,693,077	8,211,150	11,481,927	11,385,278	327,500	7,980,299		
Taxe si alte venituri in invatamant	33.10.05	212,000	26,000	26,000	32,390		32,390	32,390				
Venituri din prestari de servicii	33.10.08	1,446,000	316,200	316,200	750,863	378,762	372,101	316,650	327,500	106,713		
Venituri din serbari si spectacole, manifestari culturale, artistice si sportive	33.10.19	175,000	45,000	45,000	31,088	250	30,838	21,771		9,317		
Venituri din contractele incheiate cu casele de asigurari sociale de sanatate	33.10.21	47,671,000	17,721,000	17,721,000	17,925,337	7,832,138	10,093,199	10,061,068		7,864,269		
Venituri din contractele incheiate cu directiile de sanatate publica din sume alocate de la bugetul de stat	33.10.30	2,844,000	710,000	710,000	739,000		739,000	739,000				
Venituri din contractele incheiate cu institutiile de medicina legala	33.10.32	780,000	195,000	195,000	195,000		195,000	195,000				
Alte venituri din prestari de servicii si alte activitati	33.10.50	130,000	30,000	30,000	19,399		19,399	19,399				
Venituri din taxe administrative, eliberari permise (cod 34.10.50)	34.10	1,000	1,000	1,000								
Alte venituri din taxe administrative, eliberari permise	34.10.50	1,000	1,000	1,000								
Transferuri voluntare, altele decat subventiile (cod 37.10.04+37.10.03+37.10.04+37.10.50)	37.10	8,000	8,000	8,000	202,242		202,242	15,419	186,823			
Donatii si sponsorizari	37.10.01	8,000	8,000	8,000	15,419		15,419	15,419				
Varsaminte din sectiunea de functionare pentru finantarea sectiunii de dezvoltare a bugetului local (cu semnul minus)	37.10.03	-525,000	-525,000	-525,000								
Varsaminte din sectiunea de functionare	37.10.04	525,000	525,000	525,000								
Alte transferuri voluntare	37.10.50				186,823		186,823		186,823			
IV. SUBVENȚII (cod 00.18)	00.17	6,792,000	1,764,000	1,764,000	1,524,000		1,524,000	1,524,000				
SUBVENȚII DE LA ALTE NIVELE ALE ADMINISTRATIEI PUBLICE (cod 42.10+43.10)	00.18	6,792,000	1,764,000	1,764,000	1,524,000		1,524,000	1,524,000				
Subvenții de la alte administratii (cod 43.10.09+43.10.10+43.10.14 la 43.10.17+43.10.19)	43.10	6,792,000	1,764,000	1,764,000	1,524,000		1,524,000	1,524,000				
Subvenții pentru institutii publice	43.10.09	6,412,000	1,619,000	1,619,000	1,406,000		1,406,000	1,406,000				


DENUMIREA INDICATORILOR	Cod indicator	Prevederi bugetare aprobate la finele perioadei de raportare	Prevederi bugetare trimestriale cumulate	Drepturi -state			Incasari realizate	Stingeri pe alte cai decat incasari	Drepturi constatate de incasat
				Total, din care:	din anii precedenti	din anul curent			
A	B	1	2	3=4+5	4	5	6	7	8=3-6-7
Subventii din bugetul local pentru finantarea camerelor agricole	43.10.15	165,000	120,000	118,000		118,000	118,000		
Subventii pentru institutiile publice destinate sectiunii de dezvoltare	43.10.19	215,000	25,000						
VENITURILE SECTIUNII DE FUNCTIONARE (cod 00.02+00.17) - TOTAL	00.01	59,339,000	20,271,200	21,432,748	8,220,952	13,211,796	12,929,478	514,323	7,988,947
I. VENITURI CURENTE (cod 00.03+00.12)	00.02	52,762,000	18,532,200	19,908,748	8,220,952	11,687,796	11,405,478	514,323	7,988,947
C. VENITURI NEFISCALE (cod 00.13+00.14)	00.12	52,762,000	18,532,200	19,908,748	8,220,952	11,687,796	11,405,478	514,323	7,988,947
C1. VENITURI DIN PROPRIETATE (cod 30.10 +31.10)	00.13	20,000	5,000	13,429	9,802	3,627	4,781		8,648
Venituri din proprietate (cod 30.10.03+30.10.05+30.10.09+30.10.50)	30.10	20,000	5,000	13,429	9,802	3,627	4,781		8,648
Venituri din concesiuni si inchirieri	30.10.05	20,000	5,000	13,429	9,802	3,627	4,781		8,648
C2. VANZARI DE BUNURI SI SERVICII (cod 33.10+34.10+35.10+36.10+37.10)	00.14	52,742,000	18,527,200	19,895,319	8,211,150	11,684,169	11,400,697	514,323	7,980,299
Venituri din prestari de servicii si alte activitati (cod 33.10.05+33.10.08+33.10.09+33.10.13+33.10.14+33.10.16+33.10.17 +33.10.19 la 33.10.21+33.10.30 la 33.10.32+33.10.50)	33.10	53,258,000	19,043,200	19,693,077	8,211,150	11,481,927	11,385,278	327,500	7,980,299
Taxe si alte venituri in invatamant	33.10.05	212,000	26,000	32,390		32,390	32,390		
Venituri din prestari de servicii	33.10.08	1,446,000	316,200	750,863	378,762	372,101	316,650	327,500	106,713
Venituri din serbari si spectacole, manifestari culturale, artistice si sportive	33.10.19	175,000	45,000	31,088	250	30,838	21,771		9,317
Venituri din contractele incheiate cu casele de asigurari sociale de sanatate	33.10.21	47,671,000	17,721,000	17,925,337	7,832,138	10,093,199	10,061,068		7,864,269
Venituri din contractele incheiate cu directiile de sanatate publica din sume alocate de la bugetul de stat	33.10.30	2,844,000	710,000	739,000		739,000	739,000		
Venituri din contractele incheiate cu institutiile de medicina legala	33.10.32	780,000	195,000	195,000		195,000	195,000		
Alte venituri din prestari de servicii si alte activitati	33.10.50	130,000	30,000	19,399		19,399	19,399		
Venituri din taxe administrative, eliberari permise (cod 34.10.50)	34.10	1,000	1,000						
Alte venituri din taxe administrative, eliberari permise	34.10.50	1,000	1,000						
Transferuri voluntare, altele decat subventiile (cod 37.10.01+37.10.03+37.10.50)	37.10	-517,000	-517,000	202,242		202,242	15,419	186,823	
Donatii si sponsorizari	37.10.01	8,000	8,000	15,419		15,419	15,419		
Varsaminte din sectiunea de functionare pentru finantarea sectiunii de dezvoltare a bugetului local (cu semnul minus)	37.10.03	-525,000	-525,000						
Alte transferuri voluntare	37.10.50			186,823		186,823			
IV. SUBVENTII (cod 00.18)	00.17	6,577,000	1,739,000	1,524,000		1,524,000	1,524,000		
SUBVENTII DE LA ALTE NIVELE ALE ADMINISTRATIEI PUBLICE (cod 42.10+43.10)	00.18	6,577,000	1,739,000	1,524,000		1,524,000	1,524,000		
SUBVENTII DE LA ALTE ADMINISTRATII (cod 43.10.09+43.10.10+43.10.15)	43.10	6,577,000	1,739,000	1,524,000		1,524,000	1,524,000		
Subventii pentru institutiile publice	43.10.09	6,412,000	1,619,000	1,406,000		1,406,000	1,406,000		

DENUMIREA INDICATORILOR	Cod indicator	Prevederi bugetare aprobate la finele perioadei de raportare	Prevederi bugetare trimestriale cumulate	Drepturi -statare			Incasari realizate	Stingeri pe alte cai decat incasari	Drepturi constatate de incasat
				Total, din care:	din anii precedenti	din anul curent			
A	B	1	2	3=4+5	4	5	6	7	8=3-6-7
Subventii din bugetul local pentru finantarea camerelor agricole	43.10.15	165,000	120,000	118,000		118,000	118,000		
VENITURILE SECTIUNII DE DEZVOLTARE (cod 00.02+00.15+00.17+45.10) - TOTAL	00.01	740,000	550,000						
I. VENITURI CURENTE (cod 00.12)	00.02	525,000	525,000						
C. VENITURI NEFISCALE (cod 00.14)	00.12	525,000	525,000						
C2. VANZARI DE BUNURI SI SERVICII (cod 37.10)	00.14	525,000	525,000						
Transferuri voluntare, altele decat subventiile (cod 37.10.04)	37.10	525,000	525,000						
Varsaminte din sectiunea de functionare	37.10.04	525,000	525,000						
IV. SUBVENTII (cod 00.18)	00.17	215,000	25,000						
SUBVENTII DE LA ALTE NIVELE ALE ADMINISTRATIEI PUBLICE (cod 42.10+43.10)	00.18	215,000	25,000						
Subventii de la alte administratii (cod 43.10.14+43.10.16+43.10.17+43.10.19)	43.10	215,000	25,000						
Subventii pentru institutii publice destinate sectiunii de dezvoltare	43.10.19	215,000	25,000						

Conducatorul institutiei,



Conducatorul compartimentului financiar- contabil,

CONTUL DE EXECUTIE A BUGETULUI INSTITUTIILOR PUBLICE- Cheftuilei
la data de 31 Martie 2013

Capitolul :
Subcapitolul : VP

Cod 21

- lei (RON) -

Denumirea indicatorilor	Cod indic	Credite de angajament	Credite bugetare			Angajamente legale	Plati efectuate	Angajamente legate de platit	Cheftuilei efective
			anuale aprobate la finele perioadei de raportare	trimestriale cumulate	4				
A	B	1	2	3	4	5	6	7 = 5 + 6	8
TOTAL CHELTUIELI (SECTIUNEA DE FUNCTIONARE+SECTIUNEA DE DEZVOLTARE)			62,354,000	18,479,200	22,955,364	19,594,326	13,688,559	5,905,767	14,958,033
SECTIUNEA DE FUNCTIONARE (cod 01+79+84)	01		59,339,000	17,654,200	22,490,392	19,163,684	13,688,559	5,475,125	14,312,910
CHELTUIELI CURENTE (cod 10+20+30+40+50+51SF+55SF+57+59)	10		59,339,000	17,654,200	22,497,842	19,171,134	13,696,009	5,475,125	14,312,910
TITLUL I CHELTUIELI DE PERSONAL (cod 10.01+10.02+10.03)	10.01		31,997,000	8,606,500	8,578,823	8,314,270	8,314,270		8,379,498
Cheftuilei salariale in bani (cod 10.01.01+10.01.03 la 10.01.08 +10.01.10 la 10.01.16 +10.01.30)	10.01.01		23,446,700	6,418,300	6,401,231	6,251,950	6,251,950		6,274,671
Salarii de baza	10.01.01		16,714,200	4,697,600	4,687,343	4,564,920	4,564,920		4,497,526
Sporii pentru conditii de munca	10.01.05		123,700	35,000	33,108	31,028	31,028		31,067
Alte sporuri	10.01.06		5,075,100	1,282,600	1,282,600	1,282,208	1,282,208		1,323,234
Fond pentru posturi ocupate prin cumul	10.01.10		66,300	19,300	19,300	19,296	19,296		19,296
Fond aferent platii cu ora	10.01.11		1,301,000	329,000	329,000	308,682	308,682		295,945
Indemnizatii platite unor persoane din afara unitatii	10.01.12		19,000	5,000	2,055	2,055	2,055		2,309
Indemnizatii de delegare	10.01.13		71,400	28,800	27,125	23,876	23,876		23,876
Alocatii pentru transportul la si de la locul de munca	10.01.15		6,000	3,000	2,700	2,700	2,700		2,700
Alte drepturi salariale in bani	10.01.30		70,000	18,000	18,000	17,185	17,185		78,718
Cheftuilei salariale in natura (cod 10.02.01 la 10.02.05+10.02.30)	10.02		1,500,000	390,000	390,000	368,073	368,073		368,163
Tichete de masa	10.02.01		1,500,000	390,000	390,000	368,073	368,073		368,163
Contributii (cod 10.03.01 la 10.03.06)	10.03		7,050,300	1,798,200	1,787,592	1,694,247	1,694,247		1,736,664
Contributii de asigurari sociale de stat	10.03.01		5,357,700	1,358,400	1,354,214	1,276,023	1,276,023		1,314,603
Contributii de asigurari de somaj	10.03.02		128,150	33,850	33,412	30,442	30,442		30,445
Contributii de asigurari sociale de sanatate	10.03.03		1,279,800	327,000	323,699	319,570	319,570		322,686
Contributii de asigurari pentru accidente de munca si boli profesionale	10.03.04		71,000	21,100	19,476	16,653	16,653		16,789
Contributii pentru concedii si indemnizatii	10.03.05		213,650	57,850	56,791	51,559	51,559		52,141
TITLUL II BUNURI SI SERVICII (cod 20.01 la 20.06+20.09 la 20.16+20.18 la 20.27+20.30)	20		27,342,000	9,047,700	13,919,019	10,856,864	5,381,739	5,475,125	5,933,412
Bunuri si servicii (cod 20.01.01 la 20.01.09+20.01.30)	20.01		7,517,300	2,136,500	2,037,935	1,841,103	1,701,895	139,208	1,822,378
Furnituri de birou	20.01.01		189,700	52,300	51,745	50,618	34,192	16,426	42,306
Materiale pentru curatenie	20.01.02		165,500	48,000	51,206	46,609	33,735	12,874	35,042
Incalzit, iluminat si forta motrica	20.01.03		2,224,600	705,100	686,404	685,994	678,634	7,360	885,537
Apa, canal si salubritate	20.01.04		849,500	227,700	175,621	175,166	152,211	22,955	149,072
Carburanti si lubrifianti	20.01.05		121,000	32,500	17,029	15,729	15,610	119	20,230
Piese de schimb	20.01.06		463,000	121,000	115,466	104,549	85,292	19,257	74,066
Transport	20.01.07		50,000	16,000	9,858	9,858	3,108	6,750	5,489
Posta, telecomunicatii, radio, tv, internet	20.01.08		168,500	47,000	47,217	46,464	44,046	2,418	43,293
Materiale si prestari de servicii cu caracter functional	20.01.09		931,000	228,000	207,460	77,380	69,401	7,979	46,073

A	B	1	2	3	4	5	6	7 = 5 + 6	8
Alte bunuri si servicii pentru intretinere si functionare	20.01.30		2,354,500	658,900	675,929	628,736	585,666	43,070	521,270
Reparatii curente	20.02		1,298,500	350,500	614,311	585,392	349,882	235,510	546,045
Hrana (cod 20.03.01+20.03.02)	20.03		990,000	270,000	669,983	388,435	269,101	119,334	309,253
Hrana pentru oameni	20.03.01		990,000	270,000	669,983	388,435	269,101	119,334	309,253
Medicamente si materiale sanitare (cod 20.04.01 la 20.04.04)	20.04		14,738,000	5,480,000	9,650,937	7,287,563	2,538,982	4,748,571	2,880,402
Medicamente	20.04.01		11,836,000	4,650,000	7,829,442	6,242,764	1,933,495	4,309,269	2,203,747
Materiale sanitare	20.04.02		1,800,000	510,000	882,185	742,796	401,728	341,068	543,737
Reactivi	20.04.03		950,000	280,000	874,335	246,524	169,316	77,208	104,506
Dezinfectanti	20.04.04		152,000	40,000	64,975	55,469	34,443	21,026	28,412
Bunuri de natura obiectelor de inventar (cod 20.05.01+20.05.03+20.05.30)	20.05		782,000	339,000	600,858	533,186	311,045	222,141	148,809
Uniforme si echipament	20.05.01		102,000	35,000	40,630	40,630	22,694	17,936	16,164
Lenjerie si accesorii de pat	20.05.03		100,000	35,000	169,557	169,557	34,178	135,379	75,084
Alte obiecte de inventar	20.05.30		580,000	269,000	390,671	322,999	254,173	68,826	57,561
Deplasari, detasari, transferari (cod 20.06.01+20.06.02)	20.06		145,700	35,200	24,913	18,934	18,934		25,882
Deplasari interne, detasari, transferari	20.06.01		108,700	23,200	15,665	13,686	13,686		11,912
Deplasari in strainatate	20.06.02		37,000	12,000	9,248	5,248	5,248		13,970
Materiale de laborator	20.09		40,000	20,000	35,274	8,345	175	8,170	2,557
Carti, publicatii si materiale documentare	20.11		15,000	6,000	3,254	2,219	1,965	254	1,965
Consultanta si expertiza	20.12		58,000	31,500	17,000	2,000	2,000		
Pregatire profesionala	20.13		48,000	19,000	3,405	1,405	1,405		1,405
Protectia muncii	20.14		121,000	36,500	5,603	4,763	4,763		10,439
Alte cheltuieli (cod 20.30.01 la 20.30.04+20.30.06+20.30.07+20.30.09+20.30.30)	20.30		1,588,500	323,500	255,546	183,529	181,592	1,937	184,277
Reclama si publicitate	20.30.01		150,500	25,500	4,651	4,651	4,162	489	1,361
Protocol si reprezentare	20.30.02		15,000	5,000	3,685	3,685	3,685		2,618
Prime de asigurare non-viata	20.30.03		40,000	30,000	8,712	8,712	8,712		8,712
Chirii	20.30.04		127,000	41,000	40,586	40,586	40,021	565	36,550
Prestari servicii pentru transmiterea drepturilor	20.30.06		100,000	40,000	26,199	26,199	26,199		37,990
Alte cheltuieli cu bunuri si servicii	20.30.30		1,156,000	182,000	171,713	99,696	98,813	883	97,046
84. PLATI EFECTUATE IN ANII PRECEDENTI SI RECUPERATE IN ANUL CURENT (cod 85)	84				-7,450	-7,450	-7,450		
TITLUL XVII PLATI EFECTUATE IN ANII PRECEDENTI SI RECUPERATE IN ANUL CURENT (cod 85.01)	85				-7,450	-7,450	-7,450		
Plati efectuate in anii precedenti si recuperate in anul curent	85.01.01				-7,450	-7,450	-7,450		
SECTIUNEA DE DEZVOLTARE (cod 51+55+56+70+79+84)	70		3,015,000	825,000	464,972	430,642	430,642	430,642	645,123
CHELTUIELI DE CAPITAL (cod 71+72+75)	71		3,015,000	825,000	464,972	430,642	430,642	430,642	645,123
TITLUL XII ACTIVE NEFINANCIARE (cod 71.01 la 71.03)	71		3,015,000	825,000	464,972	430,642	430,642	430,642	645,123
Active fixe (cod 71.01.01+71.01.02+71.01.03+71.01.30)	71.01		2,183,600	375,000	445,380	429,650	429,650	429,650	645,123
Constructii	71.01.01		1,380,000	250,000	257,190	257,190	257,190	257,190	7,627
Masini, echipamente si mijloace de transport	71.01.02		464,000	100,000	182,916	167,186	167,186	167,186	617,557
Mobilier, aparatura birou si alte active corporale	71.01.03		159,500	5,500	2,574	2,574	2,574	2,574	8,301
Alte active fixe	71.01.30		180,100	19,500	2,700	2,700	2,700	2,700	11,638
Reparatii capitale aferente activelor fixe	71.08		831,400	450,000	19,592	992	992	992	

Conducatorul compartimentului financiar- contabil,

Conducatorul institutiei,

CONTUL DE EXECUTIE
A BUGETULUI INSTITUTIILOR PUBLICE FINANTATE DIN VENITURI PROPRII SI SUBVENTII (DE SUBORDONARE LOCALA) -CHELTUIELI
 la data de 31 Martie 2013

cod 21

- lei -

Denumirea indicatorilor	Cod indicator	Credite de angajament	Credite bugetare		Angajamente bugetare	Angajamente legale	Plati efectuate	Angajamente legale de platit	Cheltuieli efective
			anuale aprobate la finele perioadei de raportare	trimestriale cumulate					
A	B	1	2	3	4	5	6	7=5-6	8
TOTAL CHELTUIELI (cod 50.10+59.10+63.10+70.10+74.10+79.10)	49.10		62,354,000	18,479,200	22,955,364	19,594,326	13,688,559	5,905,767	14,958,033
Partea I-a SERVICII PUBLICE GENERALE (cod 54.10+55.10)	50.10		461,000	120,000	83,912	83,912	83,912		91,644
Alte servicii publice generale (cod 54.10.10+54.10.50)	54.10		461,000	120,000	83,912	83,912	83,912		91,644
Servicii publice comunitare de evidenta a persoanelor	54.10.10		461,000	120,000	83,912	83,912	83,912		91,644
Partea III-a CHELTUIELI SOCIAL-CULTURALE (cod 65.10+66.10+67.10+68.10)	63.10		60,970,000	18,106,000	22,618,252	19,266,166	13,360,399	5,905,767	14,663,005
Sanatate (cod 66.10.06+66.10.08+66.10.50)	66.10		54,870,000	16,584,000	21,246,483	18,149,229	12,243,462	5,905,767	13,489,631
Servicii medicale in unitati sanitare cu paturi (cod 66.10.06.01+66.10.06.03)	66.10.06		54,870,000	16,584,000	21,246,483	18,149,229	12,243,462	5,905,767	13,489,631
Spitale generale	66.10.06.01		54,870,000	16,584,000	21,246,483	18,149,229	12,243,462	5,905,767	13,489,631
Cultura, recreere si religie (cod 67.10.03+67.10.05+67.10.50)	67.10		6,100,000	1,522,000	1,371,769	1,116,937	1,116,937		1,173,374
Servicii culturale (cod 67.10.03.03 la 67.10.03.07+67.10.03.09 la 67.10.03.11+67.10.03.15+67.10.03.30)	67.10.03		4,565,000	1,147,000	996,769	995,543	995,543		1,068,888
Muzee	67.10.03.03		2,005,000	474,000	409,025	409,025	409,025		430,557
Instituti publice de spectacole si concerte	67.10.03.04		1,575,000	450,000	364,744	364,744	364,744		398,331
Scoli populare de arta si meserii	67.10.03.05		985,000	223,000	223,000	221,774	221,774		240,000
Alte servicii in domeniile culturii, recreerii si religiei	67.10.50		1,535,000	375,000	375,000	121,394	121,394		104,486
Partea V-a ACTIUNI ECONOMICE (cod 80.10+83.10+84.10+87.10)	79.10		923,000	253,200	253,200	244,248	244,248		203,384
Agricultura, silvicultura, piscicultura si vanatoare (cod 83.10.03+83.10.04)	83.10		200,000	125,200	125,200	124,506	124,506		122,072
Agricultura (cod 83.10.03.07+83.10.03.30)	83.10.03		200,000	125,200	125,200	124,506	124,506		122,072
Camere agricole	83.10.03.07		200,000	125,200	125,200	124,506	124,506		122,072
Alte actiuni economice (cod 87.10.50)	87.10		723,000	128,000	128,000	119,742	119,742		81,312
Alte actiuni economice	87.10.50		723,000	128,000	128,000	119,742	119,742		81,312
Partea a VII-a REZERVE, EXCEDENT/DEFICIT (98.10-99.10)	96.10		-62,354,000	-18,479,200	-22,955,364	-19,594,326	-13,688,559	-5,905,767	-14,958,033
CHELTUIELILE SECTIUNII DE FUNCTIONARE (cod 50.10+59.10+63.10+70.10+74.10+79.10)	49.10		59,339,000	17,654,200	22,490,392	19,163,684	13,688,559	5,475,125	14,312,910
Partea I-a SERVICII PUBLICE GENERALE (cod 54.10+55.10)	50.10		451,000	120,000	83,912	83,912	83,912		91,644
Alte servicii publice generale (cod 54.10.10+54.10.50)	54.10		451,000	120,000	83,912	83,912	83,912		91,644
Servicii publice comunitare de evidenta a persoanelor	54.10.10	X	X	X	X	X	X	X	X
Partea III-a CHELTUIELI SOCIAL-CULTURALE (cod 65.10+66.10+67.10+68.10)	63.10		57,965,000	17,281,000	22,153,280	18,835,524	13,360,399	5,475,125	14,017,882
Sanatate (cod 66.10.06+66.10.08+66.10.50)	66.10		52,070,000	15,784,000	20,781,511	17,718,587	12,243,462	5,475,125	12,869,581
Servicii medicale in unitati sanitare cu paturi (cod 66.10.06.01+66.10.06.03)	66.10.06	X	X	X	X	X	X	X	X

Denumirea indicatorilor	Cod indicator	Credite de angajament	Credite bugetare			Angajamente legale	Plati efectuate	Angajamente legale de platit	Cheltuieli efective
			anuale aprobate la finele perioadei de raportare	trimestriale cumulate	Angajamente bugetare				
A	B	1	2	3	4	5	6	7=5-6	8
Spitale generale	66.10.06.01	X	X	X	X	X	X	X	X
Cultura, recreere si religie (cod 67.10.03+67.10.05+67.10.50)	67.10		5,895,000	1,497,000	1,371,769	1,116,937	1,116,937		1,148,301
Servicii culturale (cod 67.10.03+67.10.03.04+67.10.03.05+67.10.03.06+67.10.03.07+67.10.03.09+67.10.03.10+67.10.03.11+67.10.03.30)	67.10.03	X	X	X	X	X	X	X	X
Muzee	67.10.03.03	X	X	X	X	X	X	X	X
Instituti publice de spectacole si concerte	67.10.03.04	X	X	X	X	X	X	X	X
Scoli populare de arta si meserii	67.10.03.05	X	X	X	X	X	X	X	X
Alte servicii in domeniile culturii, recreerii si religiei	67.10.03.05	X	X	X	X	X	X	X	X
Partea V-a ACTIUNI ECONOMICE (cod 80.10+83.10+84.10+87.10)	79.10		923,000	253,200	253,200	244,248	244,248		203,384
Agricultura, silvicultura, piscicultura si vanatoare (cod 83.10+83.10.04)	83.10		200,000	125,200	125,200	124,506	124,506		122,072
Agricultura (cod 83.10.03+83.10.03.30)	83.10.03	X	X	X	X	X	X	X	X
Camere agricole	83.10.03.07	X	X	X	X	X	X	X	X
Alte actiuni economice (cod 87.10.50)	87.10	X	723,000	128,000	128,000	119,742	119,742		81,312
Alte actiuni economice	87.10.50	X	X	X	X	X	X	X	X
Partea a VII-a REZERVA, EXCEDENT/DEFICIT (98.10-99.10)	96.10	X	-59,339,000	-17,654,200	-22,490,392	-19,163,684	-13,688,559	-5,475,125	-14,312,910
CHELTUIELILE SECTIUNII DE DEZVOLTARE (cod 50.10+59.10+63.10+70.10+74.10+79.10)	49.10		3,015,000	825,000	464,972	430,642	430,642		645,123
Partea I-a SERVICII PUBLICE GENERALE (cod 54.10+55.10)	50.10		10,000						
Alte servicii publice generale (cod 54.10.10+54.10.50)	54.10		10,000						
Servicii publice comunitare de evidenta a persoanelor	54.10.10	X	X	X	X	X	X	X	X
Partea III-a CHELTUIELI SOCIAL-CULTURALE (cod 65.10+66.10+67.10+68.10)	63.10		3,005,000	825,000	464,972	430,642	430,642		645,123
Sanatate (cod 66.10.06+66.10.08+66.10.50)	66.10		2,800,000	800,000	464,972	430,642	430,642		620,050
Servicii medicale in unitati sanitare cu paturi (cod 66.10.06.01+66.10.06.03)	66.10.06	X	X	X	X	X	X	X	X
Spitale generale	66.10.06.01	X	X	X	X	X	X	X	X
Cultura, recreere si religie (cod 67.10.03+67.10.05+67.10.50)	67.10		205,000	25,000					25,073
Servicii culturale (cod 67.10.03+67.10.03.04+67.10.03.05+67.10.03.06+67.10.03.07+67.10.03.09+67.10.03.10+67.10.03.11+67.10.03.30)	67.10.03	X	X	X	X	X	X	X	X
Muzee	67.10.03.03	X	X	X	X	X	X	X	X
Instituti publice de spectacole si concerte	67.10.03.04	X	X	X	X	X	X	X	X
Scoli populare de arta si meserii	67.10.03.05	X	X	X	X	X	X	X	X
Alte servicii in domeniile culturii, recreerii si religiei	67.10.03.05	X	X	X	X	X	X	X	X
Partea a VII-a REZERVA, EXCEDENT/DEFICIT (98.10-99.10)	96.10	X	-3,015,000	-825,000	-464,972	-430,642	-430,642		-645,123

Nota: Se detaliaza pe structura clasificatiei economice (Anexa 7)

Conducatorul institutiei,

Conducatorul compartimentului financiar- contabil,



[Signature]

[Signature]