

**BILANT**  
la data de 31 Decembrie 2014

A.J.F.P. COVASNA	
<b>ACTIVITATEA DE TREZORERIE</b>	
Nr. <u>3643</u>	Anexa 1
Ziua <u>09</u> Luna <u>02</u> Anul <u>2014</u>	lei -



NR. CRT.	DENUMIREA INDICATORILOR	Cod rand	Sold la inceputul anului	Sold la sfarsitul perioadei
A	B	C	1	2
A.	ACTIVE	01	X	X
	ACTIVE NECURENTE	02	X	X
1	Active fixe necorporale (ct.2030000+2050000+2060000+2080100+2080200+2330000-2800300-2800500-2800800-2900400-2900500-2900800-2930100*)	03	259.085	291.380
2	Instalatii tehnice, mijloace de transport, animale, plantatii, mobilier, aparatura birotica si alte active corporale (ct.2130100+2130200+2130300+2130400+2140000+2310000-2810300-2810400-2910300-2910400-2930200*)	04	19.302.447	18.518.902
3	Terenuri si cladiri (ct.2110100+2110200+2120000+2310000-2810100-2810200-2910100-2910200-2930200)	05	413.305.055	408.996.123
4	Alte active nefinanciare (ct.2150000)	06		
5	Active financiare necurente (investitii pe termen lung) peste un an (ct.2600100+2600200+2600300+2650000+ 2670201+ 2670202+ 2670203+ 2670204+2670205+2670208 -2960101-2960102-2960103-2960200), din care:	07	797.499	797.499
	Titluri de participare (ct.2600100+2600200+2600300-2960101-2960102-2960103)	08	797.195	797.195
6	Creante necurente # sume ce urmeaza a fi incasate dupa o perioada mai mare de un an (ct.4110201+4110208+4130200+4280202+4610201+ 4610209 - 4910200 - 4960200), din care:	09	20.513	20.178
	Creante comerciale necurente # sume ce urmeaza a fi incasate dupa o perioada mai mare de un an (ct 4110201+4110208+4130200+4610201 - 4910200 -4960200)	10	20.513	20.178
7	TOTAL ACTIVE NECURENTE (rd.03+04+05+06+07+09)	15	433.684.599	428.624.082
	ACTIVE CURENTE	18	X	X
1	Stocuri (ct.3010000+3020100+3020200+3020300+3020400+ 3020500+ 3020600+ 3020700+3020800+3020900+ 3030100+3030200+ 3040100+ 3040200+3050100+ 3050200+3070000+3090000+ 3310000+ 3320000+ 3410000+3450000+3460000+3470000+ 3490000+ 3510100+ 3510200 +3540100+)	19	15.428.419	15.466.781
2	Creante curente # sume ce urmeaza a fi incasate intr-o perioada mai mica de un an-	20	X	X
	Creante din operatiuni comerciale, avansuri si alte decontari (ct.2320000+2340000+4090101+4090102+4110101+ 4110108+ 4130100+ 4180000+4250000+4280102+ 4610101+ 4610109 +4730109**+4810101+ 4810102+ 4810103+4810200+ 4810300+4810900+ 4820000+ 4830000 +	21	6.198.353	8.741.279
	Creante comerciale si avansuri (ct.2320000+2340000+4090101+4090102+ 4110101+ 4110108+ 4130100 +4180000+4610101 - 4910100 - 4960100), din care :	22	5.988.932	5.810.084
	Avansuri acordate	22.1	X	X
	Creante bugetare (ct. 4310100**+4310200**+4310300**+4310400**+ 4310500**+ 4310700**+4370100**+4370200**+ 4370300**+ 4420400+ 4420800**+ 4440000**+ 4460000** 4480200+ 4610102+ 4630000+ 4640000 + 4650100+4650200+4660401+ 4660402+ 4660500+ 4660900+ 4810	23	47.543	257.199
	Creantele bugetului general consolidat (ct.4630000+4640000+4650100+4650200+4660401+4660402+ 4660500+ 4660900 - 4970000)	24		144.419
	Creante din operatiuni cu fonduri externe nerambursabile si fonduri de la buget (ct.4500100+4500300+4500501+4500502+4500503+ 4500504+ 4500505+4500700+ 4510100+4510300 + 4510500 +4530100+ 4540100+4540301+4540302+ 4540501+ 4540502+4540503+ 4540504+455	25	1.921.661	1.383.173
	Sume de primit de la Comisia Europeana / alti donatori (ct.4500100+4500300+4500501+4500502+4500503+ 4500504+ 4500505+4500700)	26		192.778

NR. CRT.	DENUMIREA INDICATORILOR	Cod rand	Sold la inceputul anului	Sold la sfarsitul perioadei
A	B	C	1	2
	Imprumuturi pe termen scurt acordate (ct.2670101+2670102+2670103+2670104+2670105+ 2670108+ 2670601 +2670602+ 2670603+2670604+ 2670605+ 2670609+ 4680101+ 4680102 +4680103+ 4680104 +4680105+4680106+ 4680107+ 4680108+ 4680109 + 4690103+4690105+ 4690106+	27		
	Total creante curente (rd. 21+23+25+27)	30	8.167.557	10.381.651
3	Investitii pe termen scurt (ct.5050000-5950000)	31		
4	Conturi la trezorerii si institutii de credit :	32	X	X
	Conturi la trezorerie, casa in lei (ct.5100000+5120101+5120501+5130101+ 5140101 + 5150101+ 5150301 + 5160101+5170101+ 5200100 + 5210100 + 5210300 + 5230000 + 5250101 + 5250102 + 5250301+5250302 + 5250400 + 5260000 +5270000 + 5280000 + 5290101+ 5290	33	36.442.158	35.889.115
	Dobanda de incasat, alte valori, avansuri de trezorerie (ct.5180701+5320100+5320200+5320300+5320400+ 5320500+ 5320600+ 5320800+5420100)	33.1	259.639	223.702
	depozite	34	X	X
	Conturi la institutii de credit, BNR, casa in valuta (ct. 5110101+5110102+5120102+5120402+5120502 +5130102 + 5130202+ 5140102 + 5140202 + 5150102 + 5150202 + 5150302+ 5160102+ 5160202 + 5170102 + 5170202 + 5290102 + 5290202 + 5290302+ 5290902 + 531	35	210.500	140.270
	Dobanda de incasat, avansuri de trezorerie (ct.5180702+5420200)	35.1		
	depozite	36	X	X
	Total disponibilitati si alte valori (rd.33+33.1+35+35.1)	40	36.912.297	36.253.087
5	Conturi de disponibilitati ale Trezoreriei Centrale si ale trezoreriilor teritoriale (ct.5120600+5120700+5120901+5120902+5121000+ 5240100+ 5240200+5240300-7700000)	41		
	Dobanda de incasat (ct. 5180701+ 5180702)	41.1		
6	Cheltuieli in avans (ct. 4710000)	42	127.136	133.833
7	TOTAL ACTIVE CURENTE (rd.19+30+31+40+41+41.1+42)	45	60.635.409	62.235.352
8	TOTAL ACTIVE (rd.15+45)	46	494.320.008	490.859.434
B.	DATORII	50	X	X
	DATORII NECURENTE- sume ce urmeaza a fi platite dupa-o perioada mai mare de un an	51	X	X
1	Sume necurente- sume ce urmeaza a fi platite dupa o perioada mai mare de un an (ct.2690200+4010200+4030200+4040200+4050200+4280201+ 4620201+ 4620209 + 5090000), din care:	52		
	Datorii comerciale (ct.4010200+4030200+ 4040200+4050200+ 4620201)	53		
2	Imprumuturi pe termen lung (ct.1610200+1620200+1630200+1640200+1650200 +1660201+ 1660202+1660203+ 1660204+1670201+ 1670202+1670203 +1670208 +1670209-1690200)	54		
3	Provizioane (ct. 1510201+1510202+1510203+1510204+1510208)	55	3.980.579	1.623.371
	TOTAL DATORII NECURENTE (rd.52+54+55)	58	3.980.579	1.623.371
	DATORII CURENTE - sume ce urmeaza a fi platite intr-o perioada de pana la un an	59	X	X
1	Datorii comerciale, avansuri si alte decontari (ct.2690100+4010100+4030100+4040100+4050100+ 4080000+ 4190000+ 4620101+4620109 +4730109+ 4810101+4810102+ 4810103+4810200+ 4810300+ 4810900+4820000+ 4830000+ 4890000+ 5090000+ 5120800), din care:	60	7.268.933	5.864.834
	Datorii comerciale si avansuri (ct. 4010100+4030100+4040100+4050100+ 4080000+ 4190000+ 4620101), din care:	61	5.998.928	5.610.813
	Avansuri primite	61.1	X	X
2	Datorii catre bugete (ct. 4310100+4310200 + 4310300 + 4310400 + 4310500+ 4310700+ 4370100 + 4370200 + 4370300 + 4400000+4410000+ 4420300 + 4420800+ 4440000+ 4460000+ 4480100 +4550501+ 4550502+ 4550503+ 4670100+ 4670200+ 4670300+ 4670400+ 4670500+ 467	62	1.800.696	1.725.412
	Datoriile institutiilor publice catre bugete	63	X	X
	Contributii sociale (ct.4310100+4310200+4310300+4310400+ 4310500+ 4310700+ 4370100+ 4370200+4370300)	63.1	1.334.799	1.258.334

NR. CRT.	DENUMIREA INDICATORILOR	Cod rand	Sold la inceputul anului	Sold la sfarsitul perioadei
A	B	C	1	2
	Sume datorate bugetului din Fonduri externe nerambursabile (ct.4550501+4550502+4550503)	64		
3	Datorii din operatiuni cu Fonduri externe nerambursabile si fonduri de la buget, alte datorii catre alte organisme internationale (ct.4500200+4500400+4500600+4510200+ 4510401+4510402+ 4510409+4510601+4510602 + 4510603+4510605+4510606+ 4510609+ 452010)	65	4.586.605	4.656.448
	din care: sume datorate Comisiei Europene / alti donatori (ct.4500200+4500400+4500600+4590000+ 4620103)	66		
4	Imprumuturi pe termen scurt - sume ce urmeaza a fi platite intr-o perioada de pana la un an (ct.5180601+5180603+5180604+5180605+5180606 + 5180608+ 5180609+5180800+5190101+5190102 + 5190103+ 5190104+ 5190105+ 5190106+ 5190107+ 5190108+5190109+5190110+)	70		
5	Imprumuturi pe termen lung # sume ce urmeaza a fi platite in cursul exercitiului curent (ct.1610100+1620100+1630100+1640100+1650100+ 1660101+ 1660102 +1660103+1660104+1670101+ 1670102+1670103+ 1670108+1670109+ 1680100 + 1680200+1680300 +1680400+ 16	71		
6	Salariile angajatilor (ct.4210000+4230000+4260000+4270100+ 4270300+ 4280101)	72	2.555.290	2.594.533
7	Alte drepturi cuvenite altor categorii de persoane (pensii, indemnizatii de somaj, burse) (ct.4220100+4220200+4240000+4260000+4270200+ 4270300+ 4290000+ 4380000), din care:	73		1.249.781
	Pensii, indemnizatii de somaj, burse	73.1	X	X
8	Venituri in avans (ct.4720000)	74	158.375	924.331
9	Provizioane (ct.1510101+1510102+1510103+1510104+ 1510108)	75		
10	TOTAL DATORII CURENTE (rd.60+62+65+70+71+72+73+74+75)	78	16.369.899	17.015.339
11	TOTAL DATORII (rd.58+78)	79	20.350.478	18.638.710
12	ACTIVE NETE = TOTAL ACTIVE # TOTAL DATORII = CAPITALURI PROPRII (rd.80= rd.46-79 = rd.90)	80	473.969.530	472.220.724
C.	CAPITALURI PROPRII	83	X	X
1	Rezerve, fonduri (ct.1000000+1010000+1020000+1030000+1040000+ 1050100+ 1050200+ 1050300+1050400+1050500+ 1060000+ 1320000+ 1330000+1390100)	84	409.106.951	388.973.716
2	Rezultatul reportat (ct.1170000- sold creditor)	85	128.323.459	66.738.142
3	Rezultatul reportat (ct.1170000- sold debitor)	86		
4	Rezultatul patrimonial al exercitiului (ct.1210000- sold creditor)	87		16.508.866
5	Rezultatul patrimonial al exercitiului (ct.1210000- sold debitor)	88	63.460.880	
6	TOTAL CAPITALURI PROPRII (rd.84+85-86+87-88)	90	473.969.530	472.220.724

Conducatorul institutiei,

Conducatorul compartimentului financiar-contabil,


**CONTUL DE REZULTAT PATRIMONIAL**  
la data de 31 Decembrie 2014

Anexa 2

cod 02

INTEGRAL

- lei -

NR. CRT.	DENUMIREA INDICATORILOR	Cod rand	An precedent	An curent
A	B	C	1	2
<b>I</b>	<b>VENITURI OPERATIONALE</b>	<b>01</b>		
1	Venituri din impozite, taxe, contributiile de asigurari si alte venituri ale bugetelor (ct.7300100+7300200+7310100+7310200+7320100+ 7330000+7340000+ 7350100+7350200+7350300+7350400+ 7350500+7350600+7360100+7390000+7450100+7450200+ 7450300+7450400+ 7	02	62.301.681	62.828.558
2	Venituri din activitati economice (ct.7210000+7220000+7510100+ 7510200+/-7090000)	03	49.475.332	49.142.923
3	Finantari, subventii, transferuri, alocatii bugetare cu destinatie speciala (ct.7510500+7710000+7720100+7720200+7730000+7740100+7740200+7750000+7760000+7780000+7790000)	04	36.576.300	37.206.039
4	Alte venituri operationale (ct.7140000+7180000+7500000+7510300+7510400+7810200+7810300 +7810401+7810402+7770000)	05	391.778	2.551.118
	<b>TOTAL VENITURI OPERATIONALE (rd.02+03+04+05)</b>	<b>06</b>	<b>148.745.091</b>	<b>151.728.638</b>
<b>II.</b>	<b>CHELTUIELI OPERATIONALE</b>	<b>07</b>		
1	Salariile si contributiile sociale aferente angajatilor (ct.6410000+6420000+6450100+6450200+6450300+ 6450400+6450500+6450600+ 6450800+6460000+6470000)	08	53.090.726	54.078.317
2	Subventii si transferuri (ct.6700000+6710000+6720000+6730000+6740000+ 6750000+6760000+ 6770000+ 6780000+6790000)	09	34.636.864	35.388.696
3	Stocuri, consumabile, lucrari si servicii executate de terti (ct.6010000+6020100+6020200+6020300+6020400+ 6020500+6020600+ 6020700+6020800+6020900+6030000+ 6060000+6070000+6080000+6090000+6100000+ 6110000+ 6120000+6130000+6140000+6220000+6230000+6	10	39.729.203	38.343.031
4	Cheltuieli de capital, amortizari si provizioane (ct.6810100+6810200+6810300+6810401+6810402+6820101+6820109+6820200+ 6890100+ 6890200)	11	80.893.176	6.912.152
5	Alte cheltuieli operationale (ct.6350000+6540000+6580000)	12	3.837.732	522.149
	<b>TOTAL CHELTUIELI OPERATIONALE (rd.08+09+10+11+12)</b>	<b>13</b>	<b>212.187.701</b>	<b>135.244.345</b>
<b>III.</b>	<b>REZULTATUL DIN ACTIVITATEA OPERATIONALA</b>	<b>14</b>		
	- EXCEDENT (rd.06- rd.13)	<b>15</b>		<b>16.484.293</b>
	- DEFICIT (rd.13- rd.06)	<b>16</b>	<b>63.442.610</b>	
<b>IV.</b>	<b>VENITURI FINANCIARE</b> (ct.7630000+7640000+7650000+7660000+7670000+7680000+ 7690000+ 7860300+7860400)	<b>17</b>	<b>4.673</b>	<b>3.352</b>
<b>V.</b>	<b>CHELTUIELI FINANCIARE</b> (ct.6630000+6640000+6650000+6660000+6670000+ 6680000+6690000+ 6860300+6860400+6860800)	<b>18</b>	<b>13.732</b>	<b>10.168</b>
<b>VI.</b>	<b>REZULTATUL DIN ACTIVITATEA FINANCIARA</b>	<b>19</b>		
	- EXCEDENT (rd.17- rd.18)	<b>20</b>		
	- DEFICIT (rd.18- rd.17)	<b>21</b>	<b>9.059</b>	<b>6.816</b>
<b>VII.</b>	<b>REZULTATUL DIN ACTIVITATEA CURENTA</b>	<b>22</b>		
	- EXCEDENT (rd.15+20-16-21)	<b>23</b>		<b>16.477.477</b>
	- DEFICIT (rd.16+21-15-20)	<b>24</b>	<b>63.451.669</b>	
<b>VIII.</b>	<b>VENITURI EXTRAORDINARE (ct.7910000)</b>	<b>25</b>		<b>33.935</b>
<b>IX.</b>	<b>CHELTUIELI EXTRAORDINARE (ct.6900000+6910000)</b>	<b>26</b>	<b>9.211</b>	
<b>X.</b>	<b>REZULTATUL DIN ACTIVITATEA EXTRAORDINARA</b>	<b>27</b>		
	- EXCEDENT (rd.25-rd.26)	<b>28</b>		<b>33.935</b>
	- DEFICIT (rd.26-rd.25)	<b>29</b>	<b>9.211</b>	
<b>XI.</b>	<b>REZULTATUL PATRIMONIAL AL EXERCITIULUI</b>	<b>30</b>		
	- EXCEDENT (rd. 23+28-24-29)	<b>31</b>		<b>16.511.412</b>
	- DEFICIT (rd. 24+29-23-28)	<b>32</b>	<b>63.460.880</b>	

Conducatorul institutiei

Conducatorul compartimentului financiar-contabil,

**SITUAȚIA FLUXURILOR DE TREZORERIE**  
la data de 31 decembrie 2014

cod 03


-lei-

DENUMIREA INDICATORULUI	Cod rând	TOTAL 1=col.2+col.4+c ol.10	CASA	7701	5211 / 7702	6	7	8	9	TOTAL DISPONIBILITATI
<b>A</b>	<b>B</b>		2	3	4	5				10
I. NUMERAR DIN ACTIVITATEA OPERAȚIONALĂ	01	x	x	x	x	x	x	x	x	x
1. Incasări	02	156.153.302	3.064.220	x	93.058.001	x	x	x	x	60.031.081
2. Plăți	03	135.419.294	3.064.220	2.546	73.467.830	x	x	x	x	58.887.244
3. Numerar net din activitatea operațională (rd. 02- rd.03)	04	20.734.008	0	-2.546	19.590.171	x	x	x	x	1.143.837
II. NUMERAR DIN ACTIVITATEA DE INVESTIȚII	05	x	x	x	x	x	x	x	x	x
1. Incasări	06	33.935	0	x	33.935	x	x	x	x	0
2. Plăți	07	21.320.986	0	0	19.414.240	x	x	x	x	1.906.746
3. Numerar net din activitatea de investiții (rd.06-07)	08	-21.287.051	0	0	-19.380.305	x	x	x	x	-1.906.746
III. NUMERAR DIN ACTIVITATEA DE FINANȚARE	09	x	x	x	x	x	x	x	x	x
1. Incasări	10	0	0	x	0	x	x	x	x	0
2. Plăți	11	0	0	0	0	x	x	x	x	0
3. Numerar net din activitatea de finanțare (rd.10-rd.11)	12	0	0	0	0	x	x	x	x	0
IV. CREȘTEREA (DESCREȘTEREA) NETĂ DE NUMERAR ȘI ECHIVALENT DE NUMERAR (rd.04+rd.08+rd.12)	13	-553.043	0	-2.546	209.866	x	x	x	x	-762.909
V. NUMERAR ȘI ECHIVALENT DE NUMERAR LA ÎNCEPUTUL ANULUI	14	36.442.158	0	x	35.122.732	x	x	x	x	1.319.426
-sume utilizate din excedentul anului precedent*	14,1	12.778.358	x	x	11.700.000	x	x	x	x	1.078.358
-sume utilizate din excedentul anului precedent*	14,2	12.778.358	x	x	11.700.000	x	x	x	x	1.078.358
VI. NUMERAR ȘI ECHIVALENT DE NUMERAR LA SFÂRȘITUL PERIOADEI (rd.13+rd.14+14.1-14.2)	15	35.889.115	0	-2.546	35.332.598	x	x	x	x	556.517

Conducătorul instituției

Conducătorul compartimentului

financiar-contabil



Viza trezoreriei

NOTĂ: Coloanele se completează astfel:

Col.1 - TOTAL (Col.2 + col.4+Col.10)

Col.2 - ct. 5311 "Casa în lei"

Col.3 - la plăți cu contul 7701 "Finanțarea de la bugetul statului"

Col.4 - la incasari contul 5211 "Disponibil al bugetului local" iar la plăți contul. 7702 "Finanțarea de la bugetele locale"

Col.10 - incasari si plăți sursele B.C.D.F.G si ct. de disponibilități ( 5xx)

Atentie, coloanele colorate contin formule

CONSILIUL JUDETEAN COVASNA

**SITUATIA FLUXURILOR DE TREZORERIE (banci comerciale)**

la data de 31 decembrie 2014


cod 04

-lei-

DENUMIREA INDICATORULUI	Cod rând	Total	Casa valuta	Conturi in lei si valuta deschise la banci comerciale
A	B	1	2	3
<b>I. NUMERAR DIN ACTIVITATEA OPERATIONALĂ</b>	01	0		
1. Încasări	02	1.333.049	44.879	1.288.170
2. Plăți	03	1.403.279	44.879	1.358.400
3. Numerar net din activitatea operațională (rd. 02- rd.03)	04	-70.230	0	-70.230
<b>II. NUMERAR DIN ACTIVITATEA DE INVESTIȚII</b>	05	0		
1. Încasări	06	0		0
2. Plăți	07	0		0
3. Numerar net din activitatea de investiții (rd.06-07)	08	0	0	0
<b>III. NUMERAR DIN ACTIVITATEA DE FINANȚARE</b>	09	0		
1. Încasări	10	0		
2. Plăți	11	0		
3. Numerar net din activitatea de finanțare (rd.10-rd.11)	12	0	0	0
<b>IV. CREȘTEREA (DESCREȘTEREA) NETĂ DE NUMERAR ȘI ECHIVALENT DE NUMERAR (rd.04+rd.08+rd.12)</b>	13	-70.230	0	-70.230
<b>V. NUMERAR ȘI ECHIVALENT DE NUMERAR LA ÎNCEPUTUL ANULUI</b>	14	210.500		210.500
1.Diferențe de curs favorabile	15	0		
2.Diferențe de curs nefavorabile	16	0		0
<b>VI. NUMERAR ȘI ECHIVALENT DE NUMERAR LA FINELE PERIOADEI (rd.13+14 +15-16)</b>	17	140.270	0	140.270

Conducătorul instituției

Conducătorul compartimentului financiar-contabil




**DISPONIBIL DIN MIJLOACE CU DESTINATIE SPECIALA**  
la data de 31 decembrie 2014

cod 05

DENUMIREA INDICATORILOR	Nr. rand	Disponibil la inceputul anului	Incasari	Plati	-lei-	
					Disponibil la sfarsitul perioadei	
		1	2	3	4	
<b>B</b>						
TOTAL (rd.02 la 15)	01	126.181	282.752	280.532	128.401	
-Sume primite ca donatii si sponsorizari (ct. 550/analitic distinct)	02	9.795	0	8.874	921	
-Garantii materiale retinute gestionarilor conform Legii nr.22/1969 (ct. 550/analitic distinct)	03	116.386	19.391	8.297	127.480	
-Sume primite din fondurile de contrapartida constituite potrivit legii (ct. 550/analitic distinct)	04				0	
-Paza obsteasca comuna (ct. 550/analitic distinct)	05				0	
-Disponibil din fonduri cu destinatie speciala reprezentand alocatia pentru nou-nascuti conform Legii 416/2001 (ct. 550/analitic distinct)	06				0	
-Disponibil din fonduri cu destinatie speciala reprezentand sprijin	07				0	
-Sume primite din credite externe contractate de stat pentru finantarea Programului de pietruire a drumurilor comunale	08				0	
-Sume primite din fondul de tezaur (ct. 550/analitic distinct)	09				0	
-Sume primite din rezultatul executiei bugetare din anii precedenți ct. 550/analitic distinct)	10				0	
Alte disponibilitati cu destinatie speciala (ct. 550/analitic distinct)	11		263.361	263.361	0	
Disponibil din sume alocate din venituri din privatizare conform O.G. nr. 31/2007 (ct. 550/analitic distinct)	12				0	
- Ajutor financiar in echivalent a 100 euro acordat cadrelor didactice din invatamantul preuniversitar (ct. 550/analitic distinct)	13				0	
Disponibil din cofinantarea de la bugetul de stat (ct. 550/analitic distinct)	14				0	
Disponibil al institutiilor publice finantate integral de la bugetul local, din sume indisponibilizate pe baza de titluri executorii ( cont 550/analitic distinct)	15				0	

Conducatorul institutiei,

Conducatorul compartimentului  
financiar-contabil,


## Situatia actiunilor/partilor sociale detinute direct/indirect de catre UAT, la operatorii economici

Nr. Crt.	Operatorul Economic la care Unitatea administrativ teritoriala este actionar direct sau indirect		Cod CAEN al activitatii principale a operatorului economic	Denumirea operatorului Economic	Tip operator (SRL, SA, RA)	Capitalul social al operatorului economic (lei)	Unitatea Administrativ teritoriala este actionara		Valoarea actiunilor/partilor sociale din capitalul social al operatorului economic, detinute de catre unitatea administrativ teritoriala (lei)		Pondere in Capitalul social al operatorului economic (%)
	Cod unic de identificare	3					4	5	6	7	
1	1107901	9499	ADI AGROSLIC		NUL	10.000,00	Direct		10.000,00		0,860
2	25487212	9499	ADI AQUACOV		NUL	7.000,00	Direct		5.000,00		0,714
3	30928668	9499	ADI AQUASIC		NUL	100.000,00	Direct		100.000,00		0,820
4	23808324	9499	ADI CENTRUL TRANSILVANIA		NUL	120.000,00	Direct		20.000,00		0,167
5	361820	9499	ADI CSOMAD BALVANYOS		NUL	25.000,00	Direct		25.000,00		0,500
6	26511572	9499	ADI MANAGEMENT DESEURI JUD. COVASNA		NUL	59.018,00	Direct		3.408,00		0,058
7	30622528	9199	ASOCIATIA CLUB SPORTIV SEPSI SIC		NUL	1.960,00	Direct		1.960,00		0,490
8	31230476	9499	ASOCIATIA GAL PROGRESSIO		NUL	2.200,00	Direct		50,00		2,270
9	30975376	9499	ASOCIATIA VADON		NUL	30.000,00	Direct		30.000,00		0,240
10	18602823	6492	FOND LOCAL DE GARANTARE A IMM SFANTU		SA	19.363.700,00	Direct		50.000,00		0,003
11	18736825	5110	SC AEROPORTUL INTERNATIONAL BRASOV		SA	345.000,00	Direct		1.700,00		0,005
12	7028793	4523	SC DRUMURI SI PODURI COVASNA		SA	336.450,00	Direct		336.450,00		1,000
13	8574327	3600	SC GOSPODARIE COMUNALA SFANTU GHEORGHE		SA	1.700.000,00	Direct		200.000,00		11,760
14	11241420	7414	SC PRODEV CONSULTING		SA	76.383,00	Direct		13.627,00		0,178
14	Operator(i) economic(i) la care UAT detine actiuni/parti sociale								Total valoare actiuni raportate la data: 31-12-2014:		797.195,00

Conducatorul institutiei,



Conducatorul compartimentului financiar-contabilitate,





**CONTUL DE EXECUTIE A BUGETULUI LOCAL - VENITUL**  
la data de 31 Decembrie 2014

Anexa 12

cod 20

- lei -

DENUMIREA INDICATORILOR	Cod indicator	Prevederi bugetare initiale	Prevederi bugetare definitive	Drepturi constatate			Incasari realizate	Stingeri pe alte cai decat incasari	Drepturi constatate de incasat
				Total, din care:	din anii precedenti	din anul curent			
A	B	1	2	3=4+5	4	5	6	7	8=3-6-7
VENITURI TOTAL (cod 00.02.00.15.00.16.00.17+04.02)	00.01	148.027.210	167.521.690	93.236.355	93.236.355	93.236.355	93.091.936		144.419
VENITURI PROPRII (cod 00.02-11.02-37.02+00.15+00.16)	48.02	26.274.000	26.452.000	27.480.399	27.480.399	27.480.399	27.335.980		144.419
1. VENITURI CURENTE (cod 00.03+00.12)	00.02	59.189.000	65.409.750	66.188.125	66.188.125	66.188.125	66.043.706		144.419
A. VENITURI FISCALE (cod 00.04+00.09+00.10+00.11)	00.03	56.908.000	63.084.000	62.828.557	62.828.557	62.828.557	62.787.776		40.781
A1. IMPOZIT PE VENIT, PROFIT SI CASTIGURI DIN CAPITAL (cod 00.05+00.06+00.07)	00.04	23.393.000	23.571.000	23.458.342	23.458.342	23.458.342	23.458.342		
A1.2. IMPOZIT PE VENIT, PROFIT SI CASTIGURI DIN CAPITAL DE LA PERSOANE FIZICE (cod 03.02+04.02)	00.06	23.393.000	23.571.000	23.458.342	23.458.342	23.458.342	23.458.342		
Cote si sume defalcate din impozitul pe venit (cod 04.02.01+04.02.04)	04.02	23.393.000	23.571.000	23.458.342	23.458.342	23.458.342	23.458.342		
Cote defalcate din impozitul pe venit	04.02.01	16.200.000	16.200.000	16.245.389	16.245.389	16.245.389	16.245.389		
Sume alocate din cotele defalcate din impozitul pe venit pentru echilibrarea bugetelor locale	04.02.04	7.193.000	7.371.000	7.212.953	7.212.953	7.212.953	7.212.953		
A4. IMPOZITE SI TAXE PE BUNURI SI SERVICII (cod 11.02+12.02+15.02+16.02)	00.10	33.515.000	39.513.000	39.370.215	39.370.215	39.370.215	39.329.434		40.781
Sume defalcate din TVA (cod 11.02.01+11.02.02+11.02.05 + 11.02.06)	11.02	32.915.000	38.913.000	38.696.913	38.696.913	38.696.913	38.696.913		
Sume defalcate din taxa pe valoarea adaugata pentru finantarea cheltuielilor descentralizate la nivelul judetelor	11.02.01	23.618.000	24.892.000	24.675.913	24.675.913	24.675.913	24.675.913		
Sume defalcate din taxa pe valoarea adaugata pentru drumuri	11.02.05	3.278.000	6.642.000	6.642.000	6.642.000	6.642.000	6.642.000		
Sume defalcate din taxa pe valoarea adaugata pentru echilibrarea bugetelor locale	11.02.06	6.019.000	7.379.000	7.379.000	7.379.000	7.379.000	7.379.000		
Taxe pe utilizarea bunurilor, autorizarea utilizarii bunurilor sau pe desfaurarea de activitati (cod 16.02.02+16.02.03+16.02.50)	16.02	600.000	600.000	673.302	673.302	673.302	632.521		40.781
Taxa asupra mijloacelor de transport (cod 16.02.02.01+16.02.02.02)	16.02.02	600.000	600.000	673.302	673.302	673.302	632.521		40.781
Taxa asupra mijloacelor de transport detinute de persoane fizice*)	16.02.02.01	200.000	200.000	142.696	142.696	142.696	142.696		
Taxa asupra mijloacelor de transport detinute de persoane juridice*)	16.02.02.02	400.000	400.000	530.606	530.606	530.606	489.825		40.781
C. VENITURI NEFISCALE (cod 00.13+00.14)	00.12	2.281.000	2.325.750	3.359.568	3.359.568	3.359.568	3.255.930		103.638
Venituri din proprietate (cod 30.02.01+30.02.05+30.02.08+30.02.50)	30.02	61.000	61.000	120.844	120.844	120.844	120.844		
Venituri din concesiuni si inchirieri (cod 30.02.05.30)	30.02.05	20.000	20.000	81.607	81.607	81.607	81.607		

DENUMIREA INDICATORILOR	Cod indicator	Prevederi bugetare		Prevederi bugetare definitive	Drepturi state			Incasari realizate	Stingeri pe alte cai decat incasari	Drepturi constatate de incasat
		1	2		Total, din care:	din anii precedenti	din anul curent			
<b>A</b>	<b>B</b>									
Alte venituri din concesiuni si inchirieri de catre institutiile publice	30.02.05.30	20.000	20.000	20.000	81.607	81.607	81.607	7	8=3-6-7	
Venituri din dividende (cod 30.02.08.02+30.02.08.03)	30.02.08	1.000	1.000	1.000						
Venituri din dividende de la alti platitori	30.02.08.02	1.000	1.000	1.000						
Alte venituri din proprietate	30.02.50	40.000	40.000	40.000	39.162	39.162	39.162			
Venituri din dobanzi (cod 31.02.03)	31.02				75	75	75			
Alte venituri din dobanzi	31.02.03				75	75	75			
<b>C2. VANZARI DE BUNURI SI SERVICII (cod 33.02+34.02+35.02+36.02+37.02)</b>	<b>00.14</b>	<b>2.220.000</b>	<b>2.264.750</b>	<b>2.264.750</b>	<b>3.238.724</b>	<b>3.238.724</b>	<b>3.135.086</b>		<b>103.638</b>	
Venituri din prestari de servicii si alte activitati (cod 33.02.08+33.02.10+33.02.12+33.02.24+33.02.27+33.02.28+33.02.50)	<b>33.02</b>	<b>2.160.000</b>	<b>2.160.000</b>	<b>2.160.000</b>	<b>3.063.956</b>	<b>3.063.956</b>	<b>2.960.318</b>		<b>103.638</b>	
Venituri din prestari de servicii	33.02.08	660.000	660.000	660.000	560.540	560.540	560.540			
Alte venituri din prestari de servicii si alte activitati	33.02.50	1.500.000	1.500.000	1.500.000	2.503.416	2.503.416	2.399.778		103.638	
<b>Amenzi, penalitati si confiscari (cod 35.02.01 la 35.02.03+35.02.50)</b>	<b>35.02</b>	<b>50.000</b>	<b>50.000</b>	<b>50.000</b>	<b>73.613</b>	<b>73.613</b>	<b>73.613</b>			
Venituri din amenzi si alte sanctiuni aplicate potrivit dispozitiilor legale (cod 35.02.01.02)	35.02.01	50.000	50.000	50.000	73.613	73.613	73.613			
Venituri din amenzi si alte sanctiuni aplicate de catre alte institutii de specialitate	35.02.01.02	50.000	50.000	50.000	73.613	73.613	73.613			
<b>Diverse venituri (cod 36.02.01+36.02.05+36.02.06+36.02.07+36.02.11+36.02.14+36.02.22+36.02.23+36.02.50)</b>	<b>36.02</b>	<b>10.000</b>	<b>10.000</b>	<b>10.000</b>	<b>56.407</b>	<b>56.407</b>	<b>56.407</b>			
Alte venituri	36.02.50	10.000	10.000	10.000	56.407	56.407	56.407			
<b>Transferuri voluntare, altele decat subventiile (cod 37.02.01+37.02.03 la 37.02.05+37.02.50)</b>	<b>37.02</b>		<b>44.750</b>	<b>44.750</b>	<b>44.748</b>	<b>44.748</b>	<b>44.748</b>			
Donatii si sponsorizati	37.02.01		44.750	44.750	44.748	44.748	44.748			
Varsaminte din sectiunea de functionare pentru finantarea sectiunii de dezvoltare a bugetului local (cu semnul minus)	37.02.03		-2.014.000	-2.014.000	-2.000.000	-2.000.000	-2.000.000			
Varsaminte din sectiunea de functionare	37.02.04		2.014.000	2.014.000	2.000.000	2.000.000	2.000.000			
<b>II. VENITURI DIN CAPITAL (cod 39.02)</b>	<b>00.15</b>				<b>33.935</b>	<b>33.935</b>	<b>33.935</b>			
Venituri din valorificarea unor bunuri (cod 39.02.01+39.02.03+39.02.04+39.02.07+39.02.10)	39.02				33.935	33.935	33.935			
Venituri din valorificarea unor bunuri ale institutiilor publice	39.02.01				33.935	33.935	33.935			
<b>IV. SUBVENTII (cod 00.18)</b>	<b>00.17</b>	<b>38.778.210</b>	<b>44.637.940</b>	<b>44.637.940</b>	<b>21.228.376</b>	<b>21.228.376</b>	<b>21.228.376</b>			
<b>SUBVENTII DE LA ALTE NIVELE ALE ADMINISTRATIEI PUBLICE (cod 42.02+43.02)</b>	<b>00.18</b>	<b>38.778.210</b>	<b>44.637.940</b>	<b>44.637.940</b>	<b>21.228.376</b>	<b>21.228.376</b>	<b>21.228.376</b>			
Subventii de la bugetul de stat (cod 42.02.01+42.02.05+42.02.10+42.02.12 la 42.02.21+ 42.02.28+42.02.29+42.02.32 la 42.02.36+42.02.40 la 42.02.42+42.02.44 la 42.02.46+42.02.51+42.02.52+42.02.54+42.02.55+42.02.62+42.02.63+42.02.64+42.02.65+42.02.66+42.02.67)	42.02	38.778.210	44.637.940	44.637.940	21.228.376	21.228.376	21.228.376			

DENUMIREA INDICATORILOR	Cod indicator	Prevederi bugetare initiale	Prevederi bugetare definitive	Drepturi statate			Incasari realizate	Stingeri pe alte cai decat incasari	Drepturi constatate de incasat
				Total, din care:	din ani precedenti	din anul curent			
<b>A</b>	<b>B</b>	<b>1</b>	<b>2</b>	<b>3=4+5</b>	<b>4</b>	<b>5</b>	<b>6</b>	<b>7</b>	<b>8=3-6-7</b>
Subventii de la bugetul de stat catre bugetele locale necesare sustinerii derularii proiectelor finantate din fonduri externe nerambursabile (FEN) postaderare	42.02.20	23.854.000	24.622.000	3.379.785		3.379.785	3.379.785		
Finantarea drepturilor acordate persoanelor cu handicap	42.02.21	13.364.000	14.219.000	14.202.152		14.202.152	14.202.152		
Sume primite de la administratiile locale in cadrul programelor FEAGA implementate de APIA	42.02.42	63.000	63.000	46.315		46.315	46.315		
Subventii din bugetul de stat pentru finantarea camerelor agricole	42.02.44	421.200	794.100	765.940		765.940	765.940		
Subventii primite de la bugetul de stat pentru finantarea investitiilor pentru institutii publice de asistenta sociala si unitati de asistenta medico-sociale	42.02.52	1.076.010	1.076.010	301.700		301.700	301.700		
Subventii de la bugetul de stat pentru finantarea unor cheltuieli urgente si plata arrieratelor (cod 42.02.63.01+42.02.63.02)	42.02.63		2.575.000	2.497.488		2.497.488	2.497.488		
Subventii de la bugetul de stat pentru finantarea unor cheltuieli urgente si plata arrieratelor destinate sectiunii de functionare	42.02.63.01		2.575.000	2.497.488		2.497.488	2.497.488		
Finantarea Programului National de Dezvoltare Locala	42.02.65		1.288.830	34.996		34.996	34.996		
<b>Sume primite de la UE/alti donatori in contul platilor efectuate si prefinantari (cod 45.02.01 la 45.02.05+45.02.07+45.02.08+45.02.15 la 45.02.21)</b>	<b>45.02</b>	<b>50.060.000</b>	<b>57.474.000</b>	<b>5.785.919</b>		<b>5.785.919</b>	<b>5.785.919</b>		
Fondul European de Dezvoltare Regionala (cod 45.02.01.01 la 45.02.01.03)	45.02.01	50.060.000	57.131.000	5.750.117		5.750.117	5.750.117		
Sume primite in contul platilor efectuate in anul curent	45.02.01.01	50.060.000	56.520.000	3.769.903		3.769.903	3.769.903		
Sume primite in contul platilor efectuate in anii anteriori	45.02.01.02			1.980.214		1.980.214	1.980.214		
Prefinantare	45.02.01.03		611.000						
Fondul Social European (cod 45.02.02.01 la 45.02.02.03)	45.02.02		343.000	35.802		35.802	35.802		
Sume primite in contul platilor efectuate in anul curent	45.02.02.01		307.000						
Prefinantare	45.02.02.03		36.000	35.802		35.802	35.802		
<b>VENITURILE SECTIUNII DE FUNCTIONARE (cod 00.02+00.16+00.17) - TOTAL</b>	<b>00.01</b>	<b>73.037.200</b>	<b>81.046.850</b>	<b>81.700.020</b>		<b>81.700.020</b>	<b>81.555.601</b>		<b>144.419</b>
<b>VENITURI PROPRII (00.02-11.02-37.02-00.16)</b>	<b>48.02</b>	<b>26.274.000</b>	<b>26.452.000</b>	<b>27.446.464</b>		<b>27.446.464</b>	<b>27.302.045</b>		<b>144.419</b>
<b>I. VENITURI CURENTE (cod 00.03+00.12)</b>	<b>00.02</b>	<b>59.189.000</b>	<b>63.395.750</b>	<b>64.188.125</b>		<b>64.188.125</b>	<b>64.043.706</b>		<b>144.419</b>
<b>A. VENITURI FISCALE (cod 00.04+00.09+00.10+00.11)</b>	<b>00.03</b>	<b>56.908.000</b>	<b>63.084.000</b>	<b>62.828.557</b>		<b>62.828.557</b>	<b>62.787.776</b>		<b>40.781</b>
<b>A1. IMPOZIT PE VENIT, PROFIT SI CASTIGURI DIN CAPITAL (cod 00.05+00.06+00.07)</b>	<b>00.04</b>	<b>23.393.000</b>	<b>23.571.000</b>	<b>23.458.342</b>		<b>23.458.342</b>	<b>23.458.342</b>		
<b>A1.2. IMPOZIT PE VENIT, PROFIT SI CASTIGURI DIN CAPITAL DE LA PERSOANE FIZICE (cod 03.02+04.02)</b>	<b>00.06</b>	<b>23.393.000</b>	<b>23.571.000</b>	<b>23.458.342</b>		<b>23.458.342</b>	<b>23.458.342</b>		
<b>Cote si sume defalcate din impozitul pe venit (cod 04.02.01+04.02.04)</b>	<b>04.02</b>	<b>23.393.000</b>	<b>23.571.000</b>	<b>23.458.342</b>		<b>23.458.342</b>	<b>23.458.342</b>		
Cote defalcate din impozitul pe venit	04.02.01	16.200.000	16.200.000	16.245.389		16.245.389	16.245.389		
Sume alocate din cotele defalcate din impozitul pe venit pentru echilibrarea bugetelor locale	04.02.04	7.193.000	7.371.000	7.212.953		7.212.953	7.212.953		

DENUMIREA INDICATORILOR	Cod indicator	Prevederi bugetare initiale	Prevederi bugetare definitive	Drepturi constatate			Incasari realizate	Stingeri pe alte cai decat incasari	Drepturi constatate de incasat
				Total, din care:	din anii precedenti	din anul curent			
<b>A</b>	<b>B</b>	<b>1</b>	<b>2</b>	<b>3=4+5</b>	<b>4</b>	<b>5</b>	<b>6</b>	<b>7</b>	<b>8=3-6-7</b>
A4.IMPOZITE SI TAXE PE BUNURI SI SERVICII (cod 11.02+12.02+15.02+16.02)	00.10	33.515.000	39.513.000	39.370.215		39.370.215	39.329.434		40.781
Suma defalcate din TVA (cod 11.02.01+11.02.02+11.02.05+11.02.06)	11.02	32.915.000	38.913.000	38.696.913		38.696.913	38.696.913		
Suma defalcate din taxa pe valoarea adaugata pentru finantarea cheltuielilor descentralizate la nivelul judetelor	11.02.01	23.618.000	24.892.000	24.675.913		24.675.913	24.675.913		
Suma defalcate din taxa pe valoarea adaugata pentru drumuri	11.02.05	3.278.000	6.642.000	6.642.000		6.642.000	6.642.000		
Suma defalcate din taxa pe valoarea adaugata pentru echilibrarea bugetelor locale	11.02.06	6.019.000	7.379.000	7.379.000		7.379.000	7.379.000		
Taxe pe utilizarea bunurilor, autorizarea utilizarii bunurilor sau pe desfaurarea de activitati (cod 16.02.02+16.02.03+16.02.50)	16.02	600.000	600.000	673.302		673.302	632.521		40.781
Taxa asupra mijloacelor de transport (cod 16.02.02.01+16.02.02.02)	16.02.02	600.000	600.000	673.302		673.302	632.521		40.781
Taxa asupra mijloacelor de transport detinute de persoane fizice*)	16.02.02.01	200.000	200.000	142.696		142.696	142.696		
Taxa asupra mijloacelor de transport detinute de persoane juridice*)	16.02.02.02	400.000	400.000	530.606		530.606	489.825		40.781
C1. VENITURI NEFISCALE (cod 00.13+00.14)	00.12	2.281.000	311.750	1.359.568		1.359.568	1.255.930		103.638
00.13	61.000	61.000	61.000	120.844		120.844	120.844		
Venituri din proprietate (cod 30.02)	30.02	61.000	61.000	120.769		120.769	120.769		
30.02.01+30.02.05+30.02.08+30.02.50)	30.02.05	20.000	20.000	81.607		81.607	81.607		
Venituri din concesiuni si inchirieri (cod 30.02.05.30)	30.02.05.30	20.000	20.000	81.607		81.607	81.607		
Alte venituri din concesiuni si inchirieri de catre institutiile publice	30.02.08	1.000	1.000						
Venituri din dividende (cod 30.02.08.02+30.02.08.03)	30.02.08.02	1.000	1.000						
Venituri din dividende de la alti platitori	30.02.50	40.000	40.000	39.162		39.162	39.162		
Alte venituri din proprietate	31.02			75		75	75		
Venituri din dobanzi (cod 31.02.03)	31.02.03			75		75	75		
Alte venituri din dobanzi	00.14	2.220.000	250.750	1.238.724		1.238.724	1.135.086		103.638
C2. VANZARI DE BUNURI SI SERVICII (cod 33.02+34.02+35.02+36.02+37.02)	33.02	2.160.000	2.160.000	3.063.956		3.063.956	2.960.318		103.638
Venituri din prestari de servicii si alte activitati (cod 33.02.08+33.02.10+33.02.12+33.02.24+33.02.27+33.02.28+33.02.50)	33.02.08	660.000	660.000	560.540		560.540	560.540		
Venituri din prestari de servicii	33.02.50	1.500.000	1.500.000	2.503.416		2.503.416	2.399.778		103.638
Alte venituri din prestari de servicii si alte activitati	35.02	50.000	50.000	73.613		73.613	73.613		
Amenzi, penalitati si confiscari (cod 35.02.01 la 35.02.03+35.02.50)	35.02.01	50.000	50.000	73.613		73.613	73.613		
Venituri din amenzi si alte sanctiuni aplicate potrivit dispozitiilor legale (cod 35.02.01.02)									


DENUMIREA INDICATORILOR	Cod indicator	Prevederi bugetare initiale	Prevederi bugetare definitive	Drepturi			Incasari realizate	Stingeri pe alte cai decat incasari	Drepturi constatate de incasat
				Total, din care:	din anii precedenti	din anul curent			
<b>A</b>	<b>B</b>	<b>1</b>	<b>2</b>	<b>3=4+5</b>	<b>4</b>	<b>5</b>	<b>6</b>	<b>7</b>	<b>8=3-6-7</b>
Venituri din amenzi si alte sanctiuni aplicate de catre alte institutii de specialitate	35.02.01.02	50.000	50.000	73.613		73.613	73.613		
Diverse venituri (cod 36.02.01+36.02.05+36.02.06+36.02.11+36.02.14+36.02.50)	36.02	10.000	10.000	56.407		56.407	56.407		
Alte venituri	36.02.50	10.000	10.000	56.407		56.407	56.407		
Transferuri voluntare, altele decat subventiile (cod 37.02.01+37.02.03+37.02.50)	37.02		-1.969.250	-1.955.252		-1.955.252	-1.955.252		
Donatii si sponsorizati	37.02.01		44.750	44.748		44.748	44.748		
Varsaminte din sectiunea de functionare pentru finantarea sectiunii de dezvoltare a bugetului local (cu semnul minus)	37.02.03		-2.014.000	-2.000.000		-2.000.000	-2.000.000		
<b>IV. SUBVENTIILE (cod 00.18)</b>	<b>00.17</b>	<b>13.848.200</b>	<b>17.651.100</b>	<b>17.511.895</b>		<b>17.511.895</b>	<b>17.511.895</b>		
<b>SUBVENTIILE DE LA ALTE NIVELE ALE ADMINISTRATIEI PUBLICE (cod 42.02+43.02)</b>	<b>00.18</b>	<b>13.848.200</b>	<b>17.651.100</b>	<b>17.511.895</b>		<b>17.511.895</b>	<b>17.511.895</b>		
Subventii de la bugetul de stat (cod 42.02.21+42.02.28+42.02.32 la 42.02.36+42.02.41+42.02.42+42.02.44 la 42.02.46+42.02.51+42.02.54+42.02.63+42.02.64+42.02.66)	42.02	13.848.200	17.651.100	17.511.895		17.511.895	17.511.895		
Finantarea drepturilor acordate persoanelor cu handicap	42.02.21	13.364.000	14.219.000	14.202.152		14.202.152	14.202.152		
Sume primite de administratiile locale in cadrul programelor FEAGA implementate de APIA	42.02.42	63.000	63.000	46.315		46.315	46.315		
Subventii din bugetul de stat pentru finantarea camerelor agricole	42.02.44	421.200	794.100	765.940		765.940	765.940		
Subventii de la bugetul de stat pentru finantarea unor cheltuieli urgente si plata arrierelor (cod 42.02.63.01)	42.02.63		2.575.000	2.497.488		2.497.488	2.497.488		
Subventii de la bugetul de stat pentru finantarea unor cheltuieli urgente si plata arrierelor destinate sectiunii de functionare	42.02.63.01		2.575.000	2.497.488		2.497.488	2.497.488		
<b>VENITURILE SECTIUNII DE DEZVOLTARE (00.02+00.15+00.16+00.17+45.02)- TOTAL</b>	<b>00.01</b>	<b>74.990.010</b>	<b>86.474.840</b>	<b>11.536.335</b>		<b>11.536.335</b>	<b>11.536.335</b>		
<b>VENITURI PROPRII (cod 00.02-11.02-37.02+00.15+00.16)</b>	<b>48.02</b>			<b>33.935</b>		<b>33.935</b>	<b>33.935</b>		
<b>I. VENITURI CURENTE (cod 00.03+00.12)</b>	<b>00.02</b>		<b>2.014.000</b>	<b>2.000.000</b>		<b>2.000.000</b>	<b>2.000.000</b>		
<b>C. VENITURI NEFISCALE (cod 00.14)</b>	<b>00.12</b>		<b>2.014.000</b>	<b>2.000.000</b>		<b>2.000.000</b>	<b>2.000.000</b>		
<b>C2. VANZARI DE BUNURI SI SERVICII (cod 36.02+37.02)</b>	<b>00.14</b>		<b>2.014.000</b>	<b>2.000.000</b>		<b>2.000.000</b>	<b>2.000.000</b>		
Transferuri voluntare, altele decat subventiile (cod 37.02.04+37.02.05)	37.02		2.014.000	2.000.000		2.000.000	2.000.000		
Varsaminte din sectiunea de functionare	37.02.04		2.014.000	2.000.000		2.000.000	2.000.000		
<b>II. VENITURI DIN CAPITAL (cod 39.02)</b>	<b>00.15</b>			<b>33.935</b>		<b>33.935</b>	<b>33.935</b>		
Venituri din valorificarea unor bunuri (cod 39.02.01+39.02.03+39.02.04+39.02.07+39.02.10)	39.02			33.935		33.935	33.935		

DENUMIREA INDICATORILOR	Cod indicator	Prevederi bugetare initiale	Prevederi bugetare definitive	Drepturi -statale			Incasari realizate	Stingeri pe alte cai decat incasari	Drepturi constatate de incasat de incasat
				Total, din care:	din anii precedenti	din anul curent			
A	B	1	2	3=4+5	4	5	6	7	8=3-6-7
Venituri din valorificarea unor bunuri ale institutiilor publice	39.02.01			33.935		33.935	33.935		
<b>IV. SUBVENTII (cod 00.18)</b>									
<b>SUBVENTII DE LA ALTE NIVELE ALE ADMINISTRATIEI PUBLICE (cod 42.02)</b>	<b>00.17</b>	<b>24.930.010</b>	<b>26.986.840</b>	<b>3.716.481</b>		<b>3.716.481</b>	<b>3.716.481</b>		
<b>00.18</b>		<b>24.930.010</b>	<b>26.986.840</b>	<b>3.716.481</b>		<b>3.716.481</b>	<b>3.716.481</b>		
Subventii de la bugetul de stat (cod 42.02.01+42.02.05+42.02.10+42.02.12 la 42.02.20+42.02.29+42.02.40+42.02.51+42.02.52+42.02.55+42.02.62+42.02.63+42.02.65+42.02.67)	42.02	24.930.010	26.986.840	3.716.481		3.716.481	3.716.481		
Subventii de la bugetul de stat catre bugetele locale necesare sustinerii derularii proiectelor finantate din fonduri externe nerambursabile (FEN) postaderare	42.02.20	23.854.000	24.622.000	3.379.785		3.379.785	3.379.785		
Subventii primite de la bugetul de stat pentru finantarea investitiilor pentru institutii publice de asistenta sociala si unitati de asistenta medico-sociale	42.02.52	1.076.010	1.076.010	301.700		301.700	301.700		
Finantarea Programului National de Dezvoltare Locala	42.02.65		1.288.830	34.996		34.996	34.996		
<b>Sume primite de la UE/alti donatori in contul platilor efectuate si prefinantari (cod 45.02.01 la 45.02.05+45.02.07+45.02.08+45.02.15 la 45.02.21)</b>	<b>45.02</b>	<b>50.060.000</b>	<b>57.474.000</b>	<b>5.785.919</b>		<b>5.785.919</b>	<b>5.785.919</b>		
Fondul European de Dezvoltare Regionala (cod 45.02.01.01 la 45.02.01.03)	45.02.01	50.060.000	57.131.000	5.750.117		5.750.117	5.750.117		
Sume primite in contul platilor efectuate in anul curent	45.02.01.01	50.060.000	56.520.000	3.769.903		3.769.903	3.769.903		
Sume primite in contul platilor efectuate in anii anteriori	45.02.01.02			1.980.214		1.980.214	1.980.214		
Prefinantare	45.02.01.03		611.000						
Fondul Social European (cod 45.02.02.01 la 45.02.02.03)	45.02.02		343.000	35.802		35.802	35.802		
Sume primite in contul platilor efectuate in anul curent	45.02.02.01		307.000						
Prefinantare	45.02.02.03		36.000	35.802		35.802	35.802		

Conducatorul institutiei,



Conducatorul compartimentului financiar- contabil,

**CONTUL DE EXECUTIE A BUGETULUI LOCAL - CHELTUIELI**  
la data de 31 Decembrie 2014

cod 21

- lei -

Denumirea indicatorilor	Cod indicator	Credite de angajament	Credite bugetare		Angajamente bugetare	Angajamente legale	Plati efectuate	Angajamente legale de platit	Cheltuieli efective
			initiale	definitive					
<b>A</b>	<b>B</b>	<b>1</b>	<b>2</b>	<b>3</b>	<b>4</b>	<b>5</b>	<b>6</b>	<b>7-5-6</b>	<b>8</b>
<b>TOTAL CHELTUIELI (cod 50.02+59.02+63.02+70.02+74.02+79.02)</b>	<b>49.02</b>	<b>98.522.156</b>	<b>168.376.800</b>	<b>189.895.280</b>	<b>93.161.028</b>	<b>93.161.028</b>	<b>92.882.070</b>	<b>278.958</b>	<b>78.638.217</b>
<b>Partea I - a SERVICIIL PUBLICE GENERALE (cod 51.02+54.02+55.02+56.02)</b>	<b>50.02</b>	<b>14.333.000</b>	<b>27.681.500</b>	<b>30.230.150</b>	<b>12.958.258</b>	<b>12.958.258</b>	<b>12.958.258</b>		<b>12.142.351</b>
<b>Autoritati publice si actiuni externe (cod 51.02.01)</b>	<b>51.02</b>	<b>14.231.000</b>	<b>24.135.000</b>	<b>26.285.000</b>	<b>13.370.192</b>	<b>13.370.192</b>	<b>13.370.192</b>		<b>11.737.999</b>
<b>Autoritati executive si legislative (cod 51.02.01.03)</b>	<b>51.02.01</b>	<b>14.231.000</b>	<b>24.135.000</b>	<b>26.285.000</b>	<b>13.370.192</b>	<b>13.370.192</b>	<b>13.370.192</b>		<b>11.737.999</b>
<b>Autoritati executive</b>	<b>51.02.01.03</b>	<b>14.231.000</b>	<b>24.135.000</b>	<b>26.285.000</b>	<b>13.370.192</b>	<b>13.370.192</b>	<b>13.370.192</b>		<b>11.737.999</b>
<b>Alte servicii publice generale (cod 54.02.05 la 54.02.07+54.02.10+54.02.50)</b>	<b>54.02</b>	<b>102.000</b>	<b>3.196.500</b>	<b>3.595.150</b>	<b>-411.934</b>	<b>-411.934</b>	<b>-411.934</b>		<b>404.352</b>
<b>Fondul de rezerva bugetara la dispozitia autoritatilor locale</b>	<b>54.02.05</b>		<b>2.222.500</b>	<b>2.596.400</b>					
<b>Servicii publice comunitare de evidenta a persoanelor</b>	<b>54.02.10</b>		<b>418.000</b>	<b>408.750</b>	<b>389.285</b>	<b>389.285</b>	<b>389.285</b>		<b>389.285</b>
<b>Alte servicii publice generale</b>	<b>54.02.50</b>	<b>102.000</b>	<b>556.000</b>	<b>590.000</b>	<b>-801.219</b>	<b>-801.219</b>	<b>-801.219</b>		<b>15.067</b>
<b>Tranzactii privind datoria publica si imprumuturi</b>	<b>55.02</b>		<b>350.000</b>	<b>350.000</b>					
<b>Partea a II - a APARARE, ORDINE PUBLICA SI SIGURANTA NATIONALA (cod 60.02+61.02)</b>	<b>59.02</b>	<b>154.000</b>	<b>490.000</b>	<b>515.000</b>	<b>368.429</b>	<b>368.429</b>	<b>368.429</b>		<b>293.078</b>
<b>Aparare (cod 60.02.02)</b>	<b>60.02</b>	<b>74.000</b>	<b>310.000</b>	<b>325.000</b>	<b>260.394</b>	<b>260.394</b>	<b>260.394</b>		<b>233.035</b>
<b>Aparare nationala</b>	<b>60.02.02</b>	<b>74.000</b>	<b>310.000</b>	<b>325.000</b>	<b>260.394</b>	<b>260.394</b>	<b>260.394</b>		<b>233.035</b>
<b>Ordine publica si siguranta nationala (cod 61.02.03+61.02.05+61.02.50)</b>	<b>61.02</b>	<b>80.000</b>	<b>180.000</b>	<b>190.000</b>	<b>108.035</b>	<b>108.035</b>	<b>108.035</b>		<b>60.043</b>
<b>Protecie civila si protectia contra incendiilor (protectie civila non-militara)</b>	<b>61.02.05</b>	<b>80.000</b>	<b>180.000</b>	<b>190.000</b>	<b>108.035</b>	<b>108.035</b>	<b>108.035</b>		<b>60.043</b>
<b>Partea a III - a CHELTUIELI SOCIAL - CULTURALE (cod 65.02+66.02+67.02+68.02)</b>	<b>63.02</b>	<b>34.029.326</b>	<b>88.248.100</b>	<b>92.836.390</b>	<b>58.898.903</b>	<b>58.898.903</b>	<b>58.706.746</b>	<b>192.157</b>	<b>55.979.989</b>
<b>Invatamant (cod 65.02.03 la 65.02.05+65.02.07+65.02.11+65.02.50)</b>	<b>65.02</b>		<b>10.238.000</b>	<b>10.729.470</b>	<b>10.641.832</b>	<b>10.641.832</b>	<b>10.641.832</b>		<b>10.662.233</b>
<b>Invatamant precolar si primar (cod 65.02.03.01+65.02.03.02)</b>	<b>65.02.03</b>		<b>3.016.000</b>	<b>3.016.000</b>	<b>2.990.183</b>	<b>2.990.183</b>	<b>2.990.183</b>		<b>2.990.183</b>
<b>Invatamant precolar</b>	<b>65.02.03.01</b>		<b>744.000</b>	<b>714.000</b>	<b>698.399</b>	<b>698.399</b>	<b>698.399</b>		<b>698.399</b>
<b>Invatamant primar</b>	<b>65.02.03.02</b>		<b>2.272.000</b>	<b>2.302.000</b>	<b>2.291.784</b>	<b>2.291.784</b>	<b>2.291.784</b>		<b>2.291.784</b>
<b>Invatamant secundar (cod 65.02.04.01 la 65.02.04.03)</b>	<b>65.02.04</b>		<b>1.853.000</b>	<b>1.853.000</b>	<b>1.819.592</b>	<b>1.819.592</b>	<b>1.819.592</b>		<b>1.819.592</b>
<b>Invatamant secundar inferior</b>	<b>65.02.04.01</b>		<b>1.853.000</b>	<b>1.853.000</b>	<b>1.819.592</b>	<b>1.819.592</b>	<b>1.819.592</b>		<b>1.819.592</b>
<b>Invatamant nedefinitibil prin nivel (cod 65.02.07.04)</b>	<b>65.02.07</b>		<b>5.069.000</b>	<b>5.610.470</b>	<b>5.590.566</b>	<b>5.590.566</b>	<b>5.590.566</b>		<b>5.610.967</b>
<b>Invatamant special</b>	<b>65.02.07.04</b>		<b>5.069.000</b>	<b>5.610.470</b>	<b>5.590.566</b>	<b>5.590.566</b>	<b>5.590.566</b>		<b>5.610.967</b>
<b>Alte cheltuieli in domeniul invatamantului</b>	<b>65.02.50</b>		<b>300.000</b>	<b>250.000</b>	<b>241.491</b>	<b>241.491</b>	<b>241.491</b>		<b>241.491</b>
<b>Sanatate (cod 66.02.06+66.02.08+66.02.50)</b>	<b>66.02</b>	<b>33.430.292</b>	<b>34.397.000</b>	<b>35.759.000</b>	<b>3.920.111</b>	<b>3.920.111</b>	<b>3.920.111</b>		<b>1.024.771</b>
<b>Servicii medicale in unitati sanitare cu paturi (cod 66.02.06.01+66.02.06.03)</b>	<b>66.02.06</b>	<b>33.430.292</b>	<b>34.397.000</b>	<b>35.529.000</b>	<b>3.821.027</b>	<b>3.821.027</b>	<b>3.821.027</b>		<b>925.687</b>

Denumirea indicatorilor	Cod indicator	Credite de angajament	Credite bugetare		Angajamente bugetare	Angajamente legale	Plati efectuate	Angajamente legale de platit	Cheltuieli efective
			initiale	definitive					
<b>A</b>	<b>B</b>	<b>1</b>	<b>2</b>	<b>3</b>	<b>4</b>	<b>5</b>	<b>6</b>	<b>7=5-6</b>	<b>8</b>
Spitale generale	66.02.06.01	33.430.292	34.397.000	35.529.000	3.821.027	3.821.027	3.821.027		925.687
Alte cheltuieli in domeniul sanatatii (cod 66.02.50.50)	66.02.50			230.000	99.084	99.084	99.084		99.084
Alte institutii si actiuni sanitare	66.02.50.50			230.000	99.084	99.084	99.084		99.084
<b>Cultura, recreere si religie (cod 67.02.03+67.02.05+67.02.06+67.02.50)</b>	<b>67.02</b>	<b>128.100</b>	<b>10.749.100</b>	<b>10.950.410</b>	<b>10.475.693</b>	<b>10.475.693</b>	<b>10.475.693</b>		<b>10.333.421</b>
Servicii culturale (cod 67.02.03.02 la 67.02.03.08+67.02.03.12+67.02.03.30)	67.02.03	113.000	7.154.000	6.966.310	6.740.568	6.740.568	6.740.568		6.596.295
Biblioteci publice comunale, orasenești, municipale	67.02.03.02	113.000	1.091.000	1.038.260	1.031.821	1.031.821	1.031.821		886.919
Muzee	67.02.03.03		2.007.000	2.100.160	2.006.762	2.006.762	2.006.762		2.007.391
Institutii publice de spectacole si concerte	67.02.03.04		1.642.000	1.591.940	1.569.557	1.569.557	1.569.557		1.569.557
Scoli populare de arta si meserii	67.02.03.05		811.000	817.750	808.157	808.157	808.157		808.157
Centre de conservarea si promovarea culturii traditionale	67.02.03.08		1.603.000	1.408.200	1.324.271	1.324.271	1.324.271		1.324.271
Servicii recreative si sportive (cod 67.02.05.01 la 67.02.05.03)	67.02.05		750.000	869.000	754.036	754.036	754.036		756.036
Sport	67.02.05.01		600.000	769.000	660.040	660.040	660.040		662.040
Tineret	67.02.05.02		100.000	100.000	93.996	93.996	93.996		93.996
Intretinere gradini publice, parcuri, zone verzi, baze sportive si de agrement	67.02.05.03		50.000						
Servicii religioase	67.02.06		2.005.000	2.005.000	1.984.044	1.984.044	1.984.044		1.984.044
Alte servicii in domeniile culturii, recreerii si religiei	67.02.50	15.100	840.100	1.120.100	997.045	997.045	997.045		997.045
<b>Asigurari si asistenta sociala (cod 68.02.04 la 68.02.06+68.02.10+68.02.11+68.02.12+68.02.15+68.02.50)</b>	<b>68.02</b>	<b>470.934</b>	<b>32.864.000</b>	<b>35.397.510</b>	<b>33.861.267</b>	<b>33.861.267</b>	<b>33.669.110</b>	<b>192.157</b>	<b>33.959.564</b>
Asistenta acordata persoanelor in virsta	68.02.04	60.000	1.464.000	1.420.700	1.405.802	1.405.802	1.405.802		1.352.707
Asistenta sociala in caz de boli si invaliditati (cod 68.02.05.02)	68.02.05		13.364.000	14.219.000	14.202.152	14.202.152	14.202.152		14.345.930
Asistenta sociala in caz de invaliditate	68.02.05.02		13.364.000	14.219.000	14.202.152	14.202.152	14.202.152		14.345.930
Asistenta sociala pentru familie si copii	68.02.06	410.934	18.036.000	19.757.810	18.253.313	18.253.313	18.061.156	192.157	18.260.927
<b>Partea a IV - a SERVICII SI DEZVOLTAREA PUBLICA, LOCUINTE, MEDIU SI APE (cod 70.02+74.02)</b>		<b>35.851.000</b>	<b>41.259.000</b>	<b>41.450.000</b>	<b>12.265.031</b>	<b>12.265.031</b>	<b>12.265.031</b>		<b>3.174.619</b>
Locuinte, servicii si dezvoltare publica (cod 70.02.03+70.02.05 la 70.02.07+70.02.50)	70.02	338.000	147.000	338.000	57.099	57.099	57.099		
Locuinte (cod 70.02.03.01+70.02.03.30)	70.02.03	338.000	147.000	338.000	57.099	57.099	57.099		
Dezvoltarea sistemului de locuinte	70.02.03.01	338.000	147.000	338.000	57.099	57.099	57.099		
<b>Protectia mediului (cod 74.02.03+74.02.05+74.02.06)</b>	<b>74.02</b>	<b>35.513.000</b>	<b>41.112.000</b>	<b>41.112.000</b>	<b>12.207.932</b>	<b>12.207.932</b>	<b>12.207.932</b>		<b>3.174.619</b>
Salubritate si gestiunea deeurilor (cod 74.02.05.01+74.02.05.02)	74.02.05	35.513.000	41.112.000	41.112.000	12.207.932	12.207.932	12.207.932		3.174.619
Colectarea, tratarea si distrugerea deeurilor	74.02.05.02	35.513.000	41.112.000	41.112.000	12.207.932	12.207.932	12.207.932		3.174.619
<b>Partea a V - a ACTIUNI ECONOMICE (cod 80.02+81.02+83.02+84.02+87.02)</b>	<b>79.02</b>	<b>14.154.830</b>	<b>10.698.200</b>	<b>24.863.740</b>	<b>8.670.407</b>	<b>8.670.407</b>	<b>8.583.606</b>	<b>86.801</b>	<b>7.048.180</b>
<b>Agricultura, silvicultura, piscicultura si vanatoarea (cod 83.02.03+83.02.50)</b>	<b>83.02</b>		<b>421.200</b>	<b>765.940</b>	<b>765.940</b>	<b>765.940</b>	<b>765.940</b>		<b>765.940</b>
Agricultura (cod 83.02.03.03+83.02.03.07+83.02.03.30)	83.02.03		421.200	765.940	765.940	765.940	765.940		765.940
Camere agricole	83.02.03.07		421.200	765.940	765.940	765.940	765.940		765.940
<b>Transporturi (cod 84.02.03+84.02.04+84.02.06+84.02.50)</b>	<b>84.02</b>	<b>6.365.830</b>	<b>9.552.000</b>	<b>15.729.830</b>	<b>7.223.839</b>	<b>7.223.839</b>	<b>7.223.839</b>		<b>5.719.045</b>



Denumirea indicatorilor	Cod indicator	Credite de angajament	Credite bugetare		Angajamente bugetare	Angajamente legale	Plati efectuate	Angajamente legale de platit	Cheltuieli efective
			initiale	definitive					
<b>A</b>	<b>B</b>	<b>1</b>	<b>2</b>	<b>3</b>	<b>4</b>	<b>5</b>	<b>6</b>	<b>7=5-6</b>	<b>8</b>
Transport rutier (cod 84.02.03.01 la 84.02.03.03)	84.02.03	6.365.830	9.552.000	15.729.830	7.223.839	7.223.839	7.223.839		5.719.045
Drumuri si poduri	84.02.03.01	6.365.830	9.552.000	15.729.830	7.223.839	7.223.839	7.223.839		5.719.045
Alte actiuni economice (cod 87.02.01+87.02.03 la 87.02.05+87.02.50)	87.02	7.789.000	725.000	8.367.970	680.628	680.628	593.827	86.801	563.195
Proiecte de dezvoltare multifunctionale	87.02.05	7.789.000		7.789.000	146.039	146.039	59.238	86.801	28.606
Alte actiuni economice	87.02.50		725.000	578.970	534.589	534.589	534.589		534.589
Partea a VII-a REZERVA, EXCEDENT/DEFICIT	96.02	-98.522.156	-168.376.800	-189.895.280	-93.161.028	-93.161.028	-92.882.070	-278.958	-78.638.217
CHELTUIELILE SECTIUNII DE FUNCTIONARE (cod 50.02+59.02+63.02+70.02+74.02+79.02)	49.02SF		73.037.200	81.046.850	72.044.520	72.044.520	71.997.171	47.349	72.244.816
Partea I - a SERVICIIL PUBLICE GENERALE (cod 51.02+54.02+55.02+56.02)	50.02		13.811.500	15.343.150	10.881.350	10.881.350	10.881.350		11.069.580
Autoritati publice si actiuni externe (cod 51.02.01)	51.02		10.807.000	11.974.000	10.482.774	10.482.774	10.482.774		10.671.004
Autoritati executive si legislative (cod 51.02.01.03)	51.02.01	X	X	X	X	X	X	X	X
Autoritati executive	51.02.01.03	X	X	X	X	X	X	X	X
Alte servicii publice generale (cod 54.02.05 la 54.02.07+54.02.10+54.02.50)	54.02		2.654.500	3.019.150	398.576	398.576	398.576		398.576
Fondul de rezerva bugetara la dispozitia autoritatilor locale	54.02.05	X	X	X	X	X	X	X	X
Servicii publice comunitare de evidenta a persoanelor	54.02.10	X	X	X	X	X	X	X	X
Alte servicii publice generale	54.02.50	X	X	X	X	X	X	X	X
Tranzactii privind datoria publica si imprumuturi	55.02		350.000	350.000					
Partea a II - a APARARE, ORDINE PUBLICA SI SIGURANTA NATIONALA (cod 60.02+61.02)	59.02		350.000	361.000	354.761	354.761	354.761		293.078
Aparare (cod 60.02.02)	60.02		250.000	251.000	246.726	246.726	246.726		233.035
Aparare nationala	60.02.02	X	X	X	X	X	X	X	X
Ordine publica si siguranta nationala (cod 61.02.03+61.02.05+61.02.50)	61.02		100.000	110.000	108.035	108.035	108.035		60.043
Protectie civila si protectia contra incendiilor (protectie civila nonmilitara)	61.02.05	X	X	X	X	X	X	X	X
Partea a III - a CHELTUIELI SOCIAL - CULTURALE (cod 65.02+66.02+67.02+68.02)	63.02		51.741.500	54.645.790	53.733.023	53.733.023	53.685.674	47.349	53.869.273
Invatamant (cod 65.02.03+65.02.04+65.02.05+65.02.07+65.02.11+65.02.50)	65.02		10.238.000	10.729.470	10.641.832	10.641.832	10.641.832		10.647.048
Invatamant preocolar si primar (cod 65.02.03.01+65.02.03.02)	65.02.03	X	X	X	X	X	X	X	X
Invatamant preocolar	65.02.03.01	X	X	X	X	X	X	X	X
Invatamant primar	65.02.03.02	X	X	X	X	X	X	X	X
Invatamant secundar (cod 65.02.04.01 la 65.02.04.03)	65.02.04	X	X	X	X	X	X	X	X
Invatamant secundar inferior	65.02.04.01	X	X	X	X	X	X	X	X
Invatamant nedefinitibil prin nivel (cod 65.02.07.04)	65.02.07	X	X	X	X	X	X	X	X
Invatamant special	65.02.07.04	X	X	X	X	X	X	X	X
Alte cheltuieli in domeniul invatamantului	65.02.50	X	X	X	X	X	X	X	X
Sanatate (cod 66.02.06+66.02.08+66.02.50)	66.02			230.000	99.084	99.084	99.084		99.084

Denumirea indicatorilor	Cod indicator	Credite de angajament	Credite bugetare		Angajamente bugetare	Angajamente legale	Plati efectuate	Angajamente legale de platit	Cheltuieli efective
			initiale	definitive					
<b>A</b>	<b>B</b>	<b>1</b>	<b>2</b>	<b>3</b>	<b>4</b>	<b>5</b>	<b>6</b>	<b>7=5-6</b>	<b>8</b>
Alte cheltuieli in domeniul sanatatii (cod 66.02.50.50)	66.02.50	X	X	X	X	X	X	X	X
Alte institutii si actiuni sanitare	66.02.50.50	X	X	X	X	X	X	X	X
Cultura, recreere si religie (cod 67.02.03+67.02.05+67.02.06+67.02.50)	67.02		10.320.500	10.387.810	9.954.618	9.954.618	9.954.618		9.880.693
Servicii culturale (cod 67.02.03.02 la 67.02.03.08+67.02.03.12+67.02.03.30)	67.02.03	X	X	X	X	X	X	X	X
Biblioteci publice comunale, orasenesti, municipale	67.02.03.02	X	X	X	X	X	X	X	X
Muzee	67.02.03.03	X	X	X	X	X	X	X	X
Institutiile publice de spectacole si concerte	67.02.03.04	X	X	X	X	X	X	X	X
Scoli populare de arta si meserii	67.02.03.05	X	X	X	X	X	X	X	X
Centre de conservarea si promovarea culturii traditionale	67.02.03.08	X	X	X	X	X	X	X	X
Servicii recreative si sportive (cod 67.02.05.01 la 67.02.05.03)	67.02.05	X	X	X	X	X	X	X	X
Sport	67.02.05.01	X	X	X	X	X	X	X	X
Tineret	67.02.05.02	X	X	X	X	X	X	X	X
Intretineri gradini publice, parcuri, zone verzi, baze sportive si de agrement	67.02.05.03	X	X	X	X	X	X	X	X
Servicii religioase	67.02.06	X	X	X	X	X	X	X	X
Alte servicii in domeniile culturii, recreerii si religiei	67.02.50	X	X	X	X	X	X	X	X
Asigurari si asistenta sociala (cod 68.02.04 la 68.02.06 +68.02.10+68.02.11+68.02.12+68.02.15+68.02.50)	68.02		31.183.000	33.298.510	33.037.489	33.037.489	32.990.140	47.349	33.242.448
Asistenta acordata persoanelor in vfrsta	68.02.04	X	X	X	X	X	X	X	X
Asistenta sociala in caz de boala si invaliditati (cod 68.02.05.02)	68.02.05	X	X	X	X	X	X	X	X
Asistenta sociala in caz de invaliditate	68.02.05.02	X	X	X	X	X	X	X	X
Asistenta sociala pentru familie si copii	68.02.06	X	X	X	X	X	X	X	X
Partea a V - a ACTIUNI ECONOMICE (cod 80.02+81.02+83.02+84.02+87.02)	79.02		7.134.200	10.696.910	7.075.386	7.075.386	7.075.386		7.012.885
Agricultura, silvicultura, piscicultura si vanatoarea (cod 83.02.03+83.02.50)	83.02		421.200	765.940	765.940	765.940	765.940		765.940
Agricultura (cod 83.02.03+83.02.03.07+83.02.03.30)	83.02.03	X	X	X	X	X	X	X	X
Camere agricole	83.02.03.07	X	X	X	X	X	X	X	X
Transporturi (cod 84.02.03+84.02.04+84.02.06+84.02.50)	84.02		6.000.000	9.364.000	5.781.546	5.781.546	5.781.546		5.719.045
Transport rutier (cod 84.02.03.01 la 84.02.03.03)	84.02.03	X	X	X	X	X	X	X	X
Drumuri si poduri	84.02.03.01	X	X	X	X	X	X	X	X
Alte actiuni economice (cod 87.02.01+87.02.03 la 87.02.05+87.02.50)	87.02		713.000	566.970	527.900	527.900	527.900		527.900
Alte actiuni economice	87.02.50	X	X	X	X	X	X	X	X
Partea a VII-a REZERVA, EXCEDENT/DEFICIT	96.02		-73.037.200	-81.046.850	-72.044.520	-72.044.520	-71.997.171	-47.349	-72.244.816
CHELTUIELILE SECTIUNII DE DEZVOLTARE (cod 50.02+59.02+63.02+70.02+74.02+79.02)	49.02	98.522.156	95.339.600	108.848.430	21.116.508	21.116.508	20.884.899	231.609	6.393.401

Denumirea indicatorilor	Cod indicator	Credite de angajament	Credite bugetare		Angajamente bugetare	Angajamente legale	Plati efectuate	Angajamente legale de platit	Cheltuieli efective
			initiale	definitive					
<b>A</b>	<b>B</b>	<b>1</b>	<b>2</b>	<b>3</b>	<b>4</b>	<b>5</b>	<b>6</b>	<b>7=5-6</b>	<b>8</b>
Partea I - a SERVICIIL PUBLICE GENERALE (cod 51.02+54.02+55.02+56.02+57.02)	50.02	14.333.000	13.870.000	14.887.000	2.076.908	2.076.908	2.076.908		1.072.771
Autoritati publice si actiuni externe (cod 51.02.01)	51.02	14.231.000	13.328.000	14.311.000	2.887.418	2.887.418	2.887.418		1.066.995
Autoritati executive si legislative (cod 51.02.01.03)	51.02.01	X	X	X	X	X	X		X
Autoritati executive	51.02.01.03	X	X	X	X	X	X		X
Alte servicii publice generale (cod 54.02.05+54.02.06+54.02.07+54.02.10+54.02.50)	54.02	102.000	542.000	576.000	-810.510	-810.510	-810.510		5.776
Servicii publice comunitare de evidenta a persoanelor	54.02.10	X	X	X	X	X	X		X
Alte servicii publice generale	54.02.50	X	X	X	X	X	X		X
Partea a II - a APARARE, ORDINE PUBLICA SI SIGURANTA NATIONALA (cod 60.02+61.02)	59.02	154.000	140.000	154.000	13.668	13.668	13.668		
Aparare (cod 60.02.02)	60.02	74.000	60.000	74.000	13.668	13.668	13.668		
Aparare nationala	60.02.02	X	X	X	X	X	X		
Ordine publica si siguranta nationala (cod 61.02.03+61.02.05+61.02.50)	61.02	80.000	80.000	80.000					
Protectie civila si protectia contra incendiilor (protectie civila nonmiitara)	61.02.05	X	X	X	X	X	X		X
Partea a III - a CHELTUIELI SOCIAL - CULTURALE (cod 65.02+66.02+67.02+68.02)	63.02	34.029.326	36.506.600	38.190.600	5.165.880	5.165.880	5.021.072	144.808	2.110.716
Invatamant (cod 65.02.03+65.02.04+65.02.05+65.02.07+65.02.11+65.02.50)	65.02								15.185
Invatamant nedefinitibil prin nivel (cod 65.02.07.04)	65.02.07	X	X	X	X	X	X		X
Invatamant special	65.02.07.04	X	X	X	X	X	X		X
Sanatate (cod 66.02.06+66.02.08+66.02.50)	66.02	33.430.292	34.397.000	35.529.000	3.821.027	3.821.027	3.821.027		925.687
Servicii medicale in unitati sanitare cu paturi (cod 66.02.06.01+66.02.06.03)	66.02.06	X	X	X	X	X	X		X
Spitale generale	66.02.06.01	X	X	X	X	X	X		X
Cultura, recreere si religie (cod 67.02.03+67.02.05+67.02.06+67.02.50)	67.02	128.100	428.600	562.600	521.075	521.075	521.075		452.728
Servicii culturale (cod 67.02.03.02 la 67.02.03.08+67.02.03.12+67.02.03.30)	67.02.03	X	X	X	X	X	X		X
Biblioteci publice comunale, oraseneoti, municipale	67.02.03.02	X	X	X	X	X	X		X
Muzee	67.02.03.03	X	X	X	X	X	X		X
Institutii publice de spectacole si concerte	67.02.03.04	X	X	X	X	X	X		X
Scoli populare de arta si meserii	67.02.03.05	X	X	X	X	X	X		X
Centre de conservarea si promovarea culturii traditionale	67.02.03.08	X	X	X	X	X	X		X
Alte servicii in domeniile culturii, recreerii si religiei	67.02.50	X	X	X	X	X	X		X
Asigurari si asistenta sociala (cod 68.02.04 la 68.02.06+68.02.10+68.02.11+68.02.12+68.02.15+68.02.50)	68.02	470.934	1.681.000	2.099.000	823.778	823.778	678.970	144.808	717.116
Asistenta acordata persoanelor in vfrsta	68.02.04	X	X	X	X	X	X		X
Asistenta sociala pentru familie si copii	68.02.06	X	X	X	X	X	X		X

Denumirea indicatorilor	Cod indicator	Credite de angajament	Credite bugetare		Angajamente bugetare	Angajamente legale	Plati efectuate	Angajamente legale de platit	Cheituieli efective
			initiale	definitive					
<b>A</b>	<b>B</b>	<b>1</b>	<b>2</b>	<b>3</b>	<b>4</b>	<b>5</b>	<b>6</b>	<b>7=5-6</b>	<b>8</b>
Partea a IV - a SERVICII SI DEZVOLTAREA PUBLICA, LOCUINTE, MEDIU SI APE (cod 70.02+74.02)		35.851.000	41.259.000	41.450.000	12.265.031	12.265.031	12.265.031		3.174.619
Locuinte, servicii si dezvoltare publica (cod 70.02.03+70.02.05+70.02.06+70.02.07+70.02.50)	70.02	338.000	147.000	338.000	57.099	57.099	57.099		
Locuinte (cod 70.02.03.01+70.02.03.30)	70.02.03	X	X	X	X	X	X	X	X
Dezvoltarea sistemului de locuinte	70.02.03.01	X	X	X	X	X	X	X	X
Protectia mediului (cod 74.02.03+74.02.05+74.02.06)	74.02	35.513.000	41.112.000	41.112.000	12.207.932	12.207.932	12.207.932		3.174.619
Salubritate si gestiunea deoerurilor (cod 74.02.05.01+74.02.05.02)	74.02.05	X	X	X	X	X	X	X	X
Colectarea, tratarea si distrugerea deoerurilor	74.02.05.02	X	X	X	X	X	X	X	X
Partea a V - a ACTIUNI ECONOMICE (cod 80.02+81.02+83.02+84.02+87.02)	79.02	14.154.830	3.564.000	14.166.830	1.595.021	1.595.021	1.508.220	86.801	35.295
Transporturi (cod 84.02.03+84.02.06+84.02.50)	84.02	6.365.830	3.552.000	6.365.830	1.442.293	1.442.293	1.442.293		
Transport rutier (cod 84.02.03.01 la 84.02.03.03)	84.02.03	X	X	X	X	X	X	X	X
Drumuri si poduri	84.02.03.01	X	X	X	X	X	X	X	X
Alte actiuni economice (cod 87.02.01+87.02.03 la 87.02.05+87.02.50)	87.02	7.789.000	12.000	7.801.000	152.728	152.728	65.927	86.801	35.295
Proiecte de dezvoltare multifunctionale	87.02.05	X	X	X	X	X	X	X	X
Alte actiuni economice	87.02.50	X	X	X	X	X	X	X	X
Partea a VII-a REZERVE, EXCEDENT/DEFICIT	96.02	-98.522.156	-95.339.600	-108.848.430	-21.116.508	-21.116.508	-20.884.899	-231.609	-6.393.401

Nota: Se detaliaza pe structura clasificatiei economice (Anexa 7)

Conducatorul institutiei

Conducatorul compartimentului financiar- contabil,



*[Handwritten signature]*

**CONTUL DE EXECUTIE A BUGETULUI INSTITUTIILOR PUBLICE- Cheltuieli**  
la data de 31 Decembrie 2014

Capitolul :  
Subcapitolul :

Cod 21

- lei (RON) -

Denumirea indicatorilor	Cod indic	Credite de angajament		Credite bugetare		Angajamente bugetare	Angajamente legale	Plati efectuate	Angajamente legale de platit	Cheltuieli efective
		1	2	3	4					
<b>A</b>	<b>B</b>									
TOTAL CHELTUIELI (SECTIUNEA DE FUNCTIONARE+SECTIUNEA DE DEZVOLTARE)		98.522.156	168.376.800	189.895.280	93.161.028	93.161.028	93.161.028	92.882.070	278.958	78.638.217
SECTIUNEA DE FUNCTIONARE (cod 01+79+84)			73.037.200	81.046.850	72.044.520	72.044.520	72.044.520	71.997.171	47.349	72.244.816
CHELTUIELI CURENTE (10+20+30+40+50+51SF+55SF+57+59)	01	83.121.292	154.622.200	170.843.850	87.631.707	87.631.707	87.631.707	87.497.557	134.150	75.526.017
TITLUL I CHELTUIELI DE PERSONAL (cod 10.01 la 10.03)	10		20.273.000	20.218.490	20.188.951	20.188.951	20.188.951	20.188.951		20.168.897
Cheltuieli salariale in bani ( cod 10.01.01 la 10.01.16+10.01.30)	10.01		15.979.500	16.104.930	16.082.058	16.082.058	16.082.058	16.082.058		16.116.512
Salarii de baza	10.01.01		13.725.500	13.364.290	13.362.771	13.362.771	13.362.771	13.362.771		13.388.854
Sporuri pentru conditii de munca	10.01.05		233.000	189.510	189.313	189.313	189.313	189.313		188.533
Alte sporuri	10.01.06		782.000	687.390	687.367	687.367	687.367	687.367		690.535
Fond pentru posturi ocupate prin cumul	10.01.10		93.000	83.870	83.742	83.742	83.742	83.742		85.576
Fond aferent platii cu ora	10.01.11		47.000	63.600	63.511	63.511	63.511	63.511		65.956
Indemnizatii platite unor persoane din afara unitatii	10.01.12		420.000	372.130	359.973	359.973	359.973	359.973		360.097
Indemnizatii de delegare	10.01.13		64.000	44.910	39.595	39.595	39.595	39.595		39.595
Alocatii pentru transportul la si de la locul de munca	10.01.15		2.000							
Alte drepturi salariale in bani	10.01.30		613.000	1.299.230	1.295.786	1.295.786	1.295.786	1.295.786		1.297.366
<b>Contributii (cod 10.03.01 la 10.03.06)</b>	10.03		4.293.500	4.113.560	4.106.893	4.106.893	4.106.893	4.106.893		4.052.385
Contributii de asigurari sociale de stat	10.03.01		3.255.000	3.124.670	3.122.133	3.122.133	3.122.133	3.122.133		3.070.232
Contributii de asigurari de somaj	10.03.02		79.700	76.970	75.231	75.231	75.231	75.231		75.431
Contributii de asigurari sociale de sanatate	10.03.03		835.800	828.940	828.118	828.118	828.118	828.118		830.325
Contributii de asigurari pentru accidente de munca si boli profesionale	10.03.04		27.000	27.180	26.048	26.048	26.048	26.048		25.279
Contributii pentru concedii si indemnizatii	10.03.06		96.000	55.800	55.363	55.363	55.363	55.363		51.118
<b>TITLUL II BUNURI SI SERVICII (cod 20.01 la 20.06+20.09 la 20.16+20.18 la 20.25 + 20.27 +20.30)</b>	20		18.240.000	21.753.750	16.676.903	16.676.903	16.676.903	16.629.554	47.349	16.674.569
Bunuri si servicii (cod 20.01.01 la 20.01.09+20.01.30)	20.01		5.670.100	5.518.520	4.912.841	4.912.841	4.912.841	4.902.212	10.629	5.063.860
Furnituri de birou	20.01.01		114.000	123.300	122.782	122.782	122.782	122.782		136.401
Materiale pentru curatenie	20.01.02		152.000	156.600	154.642	154.642	154.642	154.642		144.527
Incalzit, iluminat si forta motrica	20.01.03		1.777.000	1.683.700	1.531.940	1.531.940	1.531.940	1.531.940		1.553.641
Apa, canal si salubritate	20.01.04		232.500	283.000	270.946	270.946	270.946	270.946		272.637
Carburanti si lubrifianti	20.01.05		493.070	481.220	352.304	352.304	352.304	352.304		391.800
Piese de schimb	20.01.06		93.500	105.700	99.836	99.836	99.836	99.836		99.355
Transport	20.01.07		85.000	42.800	40.934	40.934	40.934	40.934		40.934
Posta, telecomunicatii, radio, tv, internet	20.01.08		330.950	320.350	305.804	305.804	305.804	305.804		305.614
Materiale si prestari de servicii cu caracter functional	20.01.09		1.420.500	1.370.150	1.195.788	1.195.788	1.195.788	1.191.673	4.115	1.289.242


A	B	1	2	3	4	5	6	7 = 5 - 6	8
Alte bunuri si servicii pentru intretinere si functionare	20.01.30		971.580	951.700	837.865	837.865	831.351	6.514	829.709
Reparatii curente	20.02		669.500	797.600	701.555	701.555	701.555		701.555
Hrana (cod 20.03.01+20.03.02)	20.03		2.882.000	2.802.000	2.732.331	2.732.331	2.702.307	30.024	2.777.870
Hrana pentru oameni	20.03.01		2.870.000	2.790.000	2.720.430	2.720.430	2.690.406	30.024	2.766.750
Hrana pentru animale	20.03.02		12.000	12.000	11.901	11.901	11.901		11.120
Medicamente si materiale sanitare (cod 20.04.01 la 20.04.04)	20.04		72.500	68.500	66.929	66.929	65.993	936	64.340
Medicamente	20.04.01		70.000	63.000	62.577	62.577	61.941	936	60.432
Materiale sanitare	20.04.02		2.500	5.500	4.352	4.352	4.352		3.908
Bunuri de natura obiectelor de inventar (cod 20.05.01+20.05.03+20.05.30)	20.05		144.500	448.600	404.949	404.949	399.189	5.760	327.061
Uniforme si echipament	20.05.01		15.000	15.000	14.940	14.940	14.940		
Lenjerie si accesorii de pat	20.05.03		5.000	25.000	18.906	18.906	16.506	2.400	26.334
Alte obiecte de inventar	20.05.30		124.500	408.600	371.103	371.103	367.743	3.360	300.727
Deplasari, detasari, transferari (cod 20.06.01+20.06.02)	20.06		221.000	195.300	136.525	136.525	136.525		135.975
Deplasari interne, detasari, transferari	20.06.01		120.500	103.800	71.388	71.388	71.388		70.838
Deplasari in strainatate	20.06.02		100.500	91.500	65.137	65.137	65.137		65.137
Carti, publicatii si materiale documentare	20.11		125.500	147.800	132.021	132.021	132.021		39.317
Consultanta si expertiza	20.12		16.000	21.280	6.280	6.280	6.280		6.280
Pregatire profesionala	20.13		74.000	51.000	41.388	41.388	41.388		39.716
Protectia muncii	20.14		73.400	68.800	63.543	63.543	63.543		63.543
Studii si cercetari	20.16		50.000	318.000	38.660	38.660	38.660		12.000
Comisioane si alte costuri aferente imprumuturilor (cod 20.24.01+20.24.02)	20.24		60.000	60.000					
Comisioane si alte costuri aferente imprumuturilor interne	20.24.02		60.000	60.000					
Cheltuieli judiciare si extrajudiciare derivate din actiuni in reprezentarea intereselor statului, potrivit dispozitiilor legale	20.25		910.500	210.500	183.154	183.154	183.154		183.154
Alte cheltuieli (cod 20.30.01 la 20.30.04+20.30.06+20.30.07+20.30.09+20.30.30)	20.30		7.271.000	11.045.850	7.256.727	7.256.727	7.256.727		7.259.898
Redama si publicitate	20.30.01		248.000	484.300	380.830	380.830	380.830		384.944
Protocol si reprezentare	20.30.02		130.000	130.000	78.970	78.970	78.970		78.970
Prime de asigurare non-viata	20.30.03		46.000	45.800	45.394	45.394	45.394		41.977
Chirii	20.30.04		130.000	111.500	53.347	53.347	53.347		53.347
Prestari servicii pentru transmiterea drepturilor	20.30.06		130.000	127.000	126.259	126.259	126.259		127.329
Fondul Presedintelui/Fondul conducatorului institutiei publice	20.30.07		2.500	2.500	1.948	1.948	1.948		1.948
Alte cheltuieli cu bunuri si servicii	20.30.30		6.584.500	10.144.750	6.569.979	6.569.979	6.569.979		6.571.383
<b>TITLUL III DOBANZI (cod 30.01 la 30.03)</b>	30		290.000	290.000					
Dobanzi aferente datoriei publice interne (cod 30.01.01+30.01.02)	30.01		290.000	290.000					
Dobanzi aferente datoriei publice interne directe	30.01.01		290.000	290.000					
<b>TITLUL V FONDURI DE REZERVA (cod 50.04)</b>	50		2.222.500	2.596.400					
Fond de rezerva bugetara la dispozitia autoritatilor locale	50.04		2.222.500	2.596.400					
<b>TITLUL VI TRANSFERURI INTRE UNITATI ALE ADMINISTRATIEI PUBLICE (cod 51.01)</b>	51SF		7.308.700	7.319.210	6.996.852	6.996.852	6.996.852		6.996.852
Transferuri curente (cod 51.01.01+51.01.03+51.01.05+ 51.01.14+51.01.15+ 51.01.24 +51.01.26 +51.01.31+51.01.39+ 51.01.46+51.01.49)	51.01		7.308.700	7.319.210	6.996.852	6.996.852	6.996.852		6.996.852
Transferuri catre institutii publice	51.01.01		6.887.500	6.453.270	6.211.828	6.211.828	6.211.828		6.211.828
Transferuri din bugetele consiliilor locale si judetene pentru acordarea unor ajutoare catre unitatile administrativ-teritoriale in situatii de extrema dificultate	51.01.24			100.000	19.084	19.084	19.084		19.084
Transferuri din bugetele locale pentru finantarea camerelor agricole	51.01.49		421.200	765.940	765.940	765.940	765.940		765.940


		1	2	3	4	5	6	7 = 5 - 6	8
<b>A</b>									
	<b>TITLUL VII ALTE TRANSFERURI (cod 55.01+55.02)</b>								
	55SF		2.950.000	3.391.000	2.973.554	2.973.554	2.973.554		2.973.554
<b>A. Transferuri interne (cod 55.01.18+ 55.01.54+55.01.55)</b>									
	55.01		2.935.000	3.376.000	2.959.043	2.959.043	2.959.043		2.959.043
	55.01.18		2.935.000	3.376.000	2.959.043	2.959.043	2.959.043		2.959.043
<b>B. Transferuri curente in strainatate (catre organizatii internationale) (cod 55.02.01+55.02.04)</b>									
	55.02		15.000	15.000	14.511	14.511	14.511		14.511
	55.02.01		15.000	15.000	14.511	14.511	14.511		14.511
	57		18.203.000	19.091.000	19.007.159	19.007.159	19.007.159		19.121.786
<b>TITLUL IX ASISTENTA SOCIALA (cod 57.02)</b>									
	57.02		18.203.000	19.091.000	19.007.159	19.007.159	19.007.159		19.121.786
	57.02.01		12.987.000	13.865.000	13.858.787	13.858.787	13.858.787		13.982.581
	57.02.02		5.216.000	5.226.000	5.148.372	5.148.372	5.148.372		5.139.205
	59		3.550.000	6.417.000	6.309.158	6.309.158	6.309.158		6.309.158
	59.11		1.245.000	1.549.000	1.482.337	1.482.337	1.482.337		1.482.337
	59.12		300.000	340.000	336.000	336.000	336.000		336.000
	59.15		2.005.000	2.005.000	1.984.044	1.984.044	1.984.044		1.984.044
	59.17			2.523.000	2.506.777	2.506.777	2.506.777		2.506.777
	84			-30.000	-108.057	-108.057	-108.057		
	85			-30.000	-108.057	-108.057	-108.057		
	85.01			-30.000	-108.057	-108.057	-108.057		
	85.01.01			-30.000	-108.057	-108.057	-108.057		
			98.522.156	108.848.430	21.116.508	21.116.508	20.884.899	231.609	6.393.401
<b>SECTIUNEA DE DEZVOLTARE (cod 51+55+56+70+81+84)</b>									
	51SD		318.500	1.584.500	1.347.109	1.347.109	1.347.109		1.347.109
	51.02		318.500	1.584.500	1.347.109	1.347.109	1.347.109		1.347.109
	51.02.28			1.132.000	925.687	925.687	925.687		925.687
	51.02.29		318.500	452.500	421.422	421.422	421.422		421.422
	55SD		468.000	468.000					
	55.01		468.000	468.000					
	55.01.42		468.000	468.000					
<b>TITLUL VIII PROIECTE CU FINANTARE DIN FONDURI EXTERNE NERAMBURSABILE (FEN) POSTADERARE (cod 56.01 la 56.05+56.07+56.08+56.15 la 56.18+56.25+56.27+56.28)</b>									
	56		83.121.292	89.767.000	15.479.130	15.479.130	15.392.329	86.801	3.281.201
	56.01		82.728.292	89.374.000	15.374.268	15.374.268	15.287.467	86.801	3.203.225
	56.01.01		12.980.811	14.055.000	2.331.642	2.331.642	2.322.962	8.680	514.916
	56.01.02		55.835.372	15.874.000	9.971.685	9.971.685	9.893.564	78.121	2.073.910
	56.01.03		13.912.109	14.625.000	3.070.941	3.070.941	3.070.941		614.399
	56.02		393.000	393.000	104.862	104.862	104.862		77.976
	56.02.01		62.000	62.000	16.167	16.167	16.167		11.936
	56.02.02		331.000	331.000	88.695	88.695	88.695		66.040
<b>TITLUL XII ACTIVE NEFINANCIARE (cod 71.01 la 71.03)</b>									
	70		15.400.864	17.028.930	5.172.448	5.172.448	5.027.640	144.808	1.765.091
	71		15.400.864	17.028.930	5.172.448	5.172.448	5.027.640	144.808	1.765.091
	71.01		15.400.864	17.028.930	5.172.448	5.172.448	5.027.640	144.808	1.765.091
	71.01.01		12.345.764	13.751.830	3.837.677	3.837.677	3.692.869	144.808	766.507
	71.01.01		12.345.764	13.751.830	3.837.677	3.837.677	3.692.869	144.808	766.507

A	B	1	2	3	4	5	6	7 = 5 - 6	8
Masini, echipamente si mijloace de transport	71.01.02	1.035.000	1.102.000	1.149.000	371.438	371.438	371.438		307.363
Mobilier, aparatura biroutica si alte active corporale	71.01.03	113.000	113.000	113.000	112.118	112.118	112.118		100.710
Alte active fixe	71.01.30	1.907.100	724.100	2.015.100	851.215	851.215	851.215		590.511
<b>TITLUL XVII PLATI EFECTUATE IN ANII PRECEDENTI SI RECUPERATE IN ANUL CURENT (cod 85.01)</b>	<b>84</b>				<b>-882.179</b>	<b>-882.179</b>	<b>-882.179</b>		
Plati efectuate in anii precedenti si recuperate in anul curent ( cod.85.01.02)	<b>85.01</b>				<b>-882.179</b>	<b>-882.179</b>	<b>-882.179</b>		
Plati efectuate in anii precedenti si recuperate in anul curent in sectiunea de dezvoltare a bugetului local	85.01.02				-882.179	-882.179	-882.179		

Conducătorul instituției,

Conducătorul compartimentului financiar- contabil,







**CONTUL DE EXECUTIE A BUGETULUI CREDITELOR INTERNE - CHELTUIELI**  
la data de 31 Decembrie 2014

cod 21.


- lei -

Denumirea indicatorilor	Cod indicator	Credite de angajament	Credite bugetare		Angajamente bugetare	Angajamente legale	Plati efectuate	Angajamente legale de platit	Cheltuieli efective
			initiale	definitive					
<b>A</b>	<b>B</b>	<b>1</b>	<b>2</b>	<b>3</b>	<b>4</b>	<b>5</b>	<b>6</b>	<b>7=5-6</b>	<b>8</b>
TOTAL CHELTUIELI (cod 50.07+59.07+63.07+70.07+74.07+79.07)		12.000.000	12.000.000	12.000.000					
Partea III-a CHELTUIELI SOCIAL-CULTURALE (cod 65.07+66.07+67.07+68.07)	63.07	500.000	500.000	500.000					
Sanatate (cod 66.07.06+66.07.50)	66.07	500.000	500.000	500.000					
Servicii medicale in unitati sanitare cu paturi (cod 66.07.06.01)	66.07.06	500.000	500.000	500.000					
Spitale generale	66.07.06.01	500.000	500.000	500.000					
Partea IV-a SERVICII SI DEZVOLTARE PUBLICA, LOCUINTE, MEDIU SI APE (cod 70.07+74.07)		11.500.000	11.500.000	11.500.000					
Protectia mediului (cod 74.07.05+74.07.06)	74.07	11.500.000	11.500.000	11.500.000					
Salubritate si gestiunea deseurilor (cod 74.07.05.01+74.07.05.02)	74.07.05	11.500.000	11.500.000	11.500.000					
Colectarea, tratarea si distrugerea deseurilor	74.07.05.02	11.500.000	11.500.000	11.500.000					

Nota: Se detaliaza pe structura clasificatiei economice (Anexa 7)

Conducatorul institutiei;

Conducatorul compartimentului financiar- contabil,





**CONTUL DE EXECUTIE A BUGETULUI INSTITUTIILOR PUBLICE- Cheltuieli**  
la data de 31 Decembrie 2014

Capitolul :  
Subcapitolul : 740700

Protectia mediului

Cod 21

- lei (RON) -

Denumirea indicatorilor	Cod indic	Credite de angajament	Credite bugetare		Angajamente bugetare	Angajamente legale	Plati efectuate	Angajamente legale de platit	Cheltuieli efective
			initiale	definitive					
<b>A</b>	<b>B</b>	<b>1</b>	<b>2</b>	<b>3</b>	<b>4</b>	<b>5</b>	<b>6</b>	<b>7 = 5 - 6</b>	<b>8</b>
TOTAL CHELTUIELI (SECTIUNEA DE FUNCTIONARE+SECTIUNEA DE DEZVOLTARE)		11.500.000	11.500.000	11.500.000					
CHELTUIELI CURENTE (10+20+30+40+50+51SF+56SF+57+59)	01	11.500.000	11.500.000	11.500.000					
SECTIUNEA DE DEZVOLTARE (cod 51+55+56+70+81+84)		11.500.000	11.500.000	11.500.000					
Titlul VIII PROIECTE CU FINANTARE DIN FONDURI EXTERNE NERAMBURSABILE (FEN)	56	11.500.000	11.500.000	11.500.000					
POSTADERARE (cod 56.01 la 56.05+56.07+56.08+56.15 la 56.18+56.25+56.27+56.28)	56.01	11.500.000	11.500.000	11.500.000					
Programe din Fondul European de Dezvoltare Regionala (FEDR ) (56.01.01 la 56.01.03)	56.01.01	2.500.000	2.500.000	2.500.000					
Finantarea nationala **)	56.01.02	4.000.000	4.000.000	4.000.000					
Finantarea externa nerambursabila *)	56.01.03	5.000.000	5.000.000	5.000.000					
Cheltuieli neeligibile **)									

Conducătorul instituției,

Conducătorul compartimentului financiar-contabil,



**CONTUL DE EXECUTIE A BUGETULUI FONDURILOR EXTERNE NERAMBURSABILE - VENITURI**  
la data de 31 Decembrie 2014


Anexa 17

cod 20

- lei -

DENUMIREA INDICATORILOR	Cod indicator	Prevederi bugetare initiale	Prevederi bugetare definitive	Drepturi constatate			Incasari realizate	Stingeri pe alte cai decat incasari	Drepturi constatate de incasat
				Total, din care:	din anii precedenti	din anul curent			
A	B	1	2	3=4+5	4	5	6	7	8=3-6-7
TOTAL VENITURI (cod 00.02+00.16+00.17 + 45.08)	00.01	83.000	82.700	57.288		57.288	57.288		
I. VENITURI CURENTE (cod 00.12)	00.02	83.000	58.430	57.288		57.288	57.288		
C. VENITURI NEFISCALE (cod 00.13+00.14)	00.12	83.000	58.430	57.288		57.288	57.288		
C2. VANZARI DE BUNURI SI SERVICII (cod 36.08+37.08)	00.14	83.000	58.430	57.288		57.288	57.288		
Transferuri voluntare, altele decat subventiile (cod 37.08.01+37.08.06+37.08.50)	37.08	83.000	58.430	57.288		57.288	57.288		
Sume primite de administratiile locale in cadrul unor programe cu finantare nerambursabila	37.08.06		58.430	57.288		57.288	57.288		
Alte transferuri voluntare	37.08.50	83.000							
III. OPERATIUNI FINANCIARE (cod 40.08)	00.16		24.270						
Incasari din rambursarea imprumuturilor acordate (cod 40.08.15)	40.08		24.270						
Sume utilizate din excedentul anului precedent pentru efectuarea de cheltuieli (cod 40.08.15.02)	40.08.15		24.270						
Sume utilizate de administratiile locale din excedentul anului precedent pentru sectiunea de dezvoltare	40.08.15.02		24.270						

Conducatorul institutiei,



Conducatorul compartimentului financiar- contabil,

**CONTUL DE EXECUTIE A BUGETULUI FONDURILOR EXTERNE NERAMBURSABILE - CHELTUIELI**  
la data de 31 Decembrie 2014


cod 21

- lei -


Denumirea indicatorilor	Cod indicator	Credite de angajament	Credite bugetare		Angajamente bugetare	Angajamente legale	Plati efectuate	Angajamente legale de platit	Cheltuieli efective
			initiale	definitive					
<b>A</b>	<b>B</b>	<b>1</b>	<b>2</b>	<b>3</b>	<b>4</b>	<b>5</b>	<b>6</b>	<b>7=5-6</b>	<b>8</b>
TOTAL CHELTUIELI ALE SECTIUNII DE DEZVOLTARE (50.08+59.08+63.08+70.08+74.08+79.08+88.08)	49.08	12.000	83.000	82.700	60.621	60.621	60.621		41.065
Partea I-a SERVICII PUBLICE GENERALE (cod 51.08+54.08)	50.08	12.000	59.000	59.000	57.855	57.855	57.855		38.299
Autoritati publice si actiuni externe (cod 51.08.01)	51.08	12.000	59.000	59.000	57.855	57.855	57.855		38.299
Autoritati executive si legislative (cod 51.08.01.03)	51.08.01	12.000	59.000	59.000	57.855	57.855	57.855		38.299
Autoritati executive	51.08.01.03	12.000	59.000	59.000	57.855	57.855	57.855		38.299
Partea III-a CHELTUIELI SOCIAL-CULTURALE (cod 65.08+66.08+67.08+68.08)	63.08		24.000	23.700	2.766	2.766	2.766		2.766
Asigurari si asistenta sociala (cod 68.08.02+68.08.04 la 68.08.06+68.08.15+68.08.50)	68.08		24.000	23.700	2.766	2.766	2.766		2.766
Asistenta sociala pentru familie si copii	68.08.06		24.000	23.700	2.766	2.766	2.766		2.766
Partea VII-a REZERVE, EXCEDENT/DEFICIT (98.08-99.08)	96.08	-12.000	-83.000	-82.700	-60.621	-60.621	-60.621		-41.065

Nota: Se detaliaza pe structura clasificatiei economice (Anexa 7)

Conducatorul institutiei,



Conducatorul compartimentului financiar- contabil,

CONTUL DE EXECUTIE A BUGETULUI INSTITUTIILOR PUBLICE- Cheltuieli  
la data de 31 Decembrie 2014

Capitolul :  
Subcapitolul :

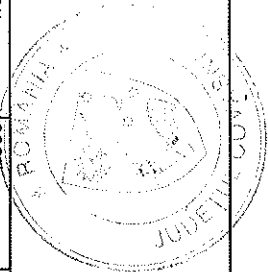
Cod 21

- lei (RON) -

Denumirea indicatorilor	Cod indic	Credite de angajament	Credite bugetare		Angajamente bugetare	Angajamente legale	Plati efectuate	Angajamente legale de platit	Cheltuieli efective
			initiale	definitive					
<b>A</b>	<b>B</b>								
TOTAL CHELTUIELI (SECTIUNEA DE FUNCTIONARE+SECTIUNEA DE DEZVOLTARE)		12.000	83.000	82.700	60.621	60.621	6	7 = 5 - 6	8
SECTIUNEA DE FUNCTIONARE (cod 01+79+84)			71.000						41.065
CHELTUIELI CURENTE (10+20+30+40+50+51SF+55SF+57+59)	01		71.000						
TITLUL II BUNURI SI SERVICII (cod 20.01 la 20.06+20.09 la 20.16+20.18 la 20.25 + 20.27 +20.30)	20		71.000						
Bunuri si servicii (cod 20.01.01 la 20.01.09+20.01.30)	20.01		6.800						
Furnituri de birou	20.01.01		2.000						
Posta, telecomunicatii, radio, tv, internet	20.01.08		1.400						
Materiale si prestari de servicii cu caracter functional	20.01.09		3.400						
Bunuri de natura obiectelor de inventar (cod 20.05.01+20.05.03+20.05.30)	20.05		13.300						
Alte obiecte de inventar	20.05.30		13.300						
Deplasari, detasari, transferari (cod 20.06.01+20.06.02)	20.06		24.000						
Deplasari in strainatate	20.06.02		24.000						
Studii si cercetari	20.16		6.900						
Alte cheltuieli (cod 20.30.01 la 20.30.04+20.30.06+20.30.07+20.30.09+20.30.30)	20.30		20.000						
Alte cheltuieli cu bunuri si servicii	20.30.30		20.000						
SECTIUNEA DE DEZVOLTARE (cod 51+55+56+70+81+84)		12.000	12.000	82.700	60.621	60.621	60.621		41.065
TITLUL VII ALTE TRANSFERURI (cod 55.01)	55SD			82.700	60.621	60.621	60.621		41.065
A. Transferuri interne (cod 55.01.03+55.01.08 la 55.01.10+ 55.01.12+ 55.01.13+ 55.01.15+55.01.28+55.01.42+55.01.56)	55.01			82.700	60.621	60.621	60.621		41.065
Programe PHARE si alte programe cu finantare nerambursabila	55.01.08			82.700	60.621	60.621	60.621		41.065
CHELTUIELI DE CAPITAL (cod 71+72+75)	70	12.000	12.000						
TITLUL XII ACTIVE NEFINANCIARE (cod 71.01 la 71.03)	71	12.000	12.000						
Active fixe (cod 71.01.01+71.01.02+71.01.03+71.01.30)	71.01	12.000	12.000						
Masini, echipamente si mijloace de transport	71.01.02	2.800	2.800						
Mobilier, aparatura birou si alte active corporale	71.01.03	4.600	4.600						
Alte active fixe	71.01.30	4.600	4.600						

Conducătorul instituției

Conducătorul compartimentului financiar-contabil,



**CONTUL DE EXECUTIE A BUGETULUI INSTITUTIILOR PUBLICE- Cheltuieli**  
la data de 31 Decembrie 2014

Capitolul :  
Subcapitolul : 510800 Autoritati publice si actiuni externe


Cod 21

- lei (RON) -

Denumirea indicatorilor	Cod indic	Credite de angajament	Credite bugetare		Angajamente bugetare	Angajamente legale	Plati efectuate	Angajamente legate de platit	Cheltuieli efective
			initiale	definitive					
<b>A</b>	<b>B</b>	<b>1</b>	<b>2</b>	<b>3</b>	<b>4</b>	<b>5</b>	<b>6</b>	<b>7 = 5 - 6</b>	<b>8</b>
TOTAL CHELTUIELI (SECTIUNEA DE FUNCTIONARE+SECTIUNEA DE DEZVOLTARE)		12.000	59.000	59.000	57.855	57.855	57.855		38.299
SECTIUNEA DE FUNCTIONARE (cod 01+79+84)			47.000						
CHELTUIELI CURENTE (10+20+30+40+50+51SF+55SF+57+59)	01		47.000						
TITLUL II BUNURI SI SERVICII (cod 20.01 la 20.06+20.09 la 20.16+20.18 la 20.25 + 20.27 +20.30)	20		47.000						
Bunuri si servicii (cod 20.01.01 la 20.01.09+20.01.30)	20.01		6.800						
Furnituri de birou	20.01.01		2.000						
Posta, telecomunicatii, radio, tv, internet	20.01.08		1.400						
Materiale si prestari de servicii cu caracter functional	20.01.09		3.400						
Bunuri de natura obiectelor de inventar (cod 20.05.01+20.05.03+20.05.30)	20.05		13.300						
Alte obiecte de inventar	20.05.30		13.300						
Studii si cercetari	20.16		6.900						
Alte cheltuieli: (cod 20.30.01 la 20.30.04+20.30.06+20.30.07+20.30.09+20.30.30)	20.30		20.000						
Alte cheltuieli cu bunuri si servicii	20.30.30		20.000						
SECTIUNEA DE DEZVOLTARE (cod 51+55+56+70+81+84)		12.000	12.000	59.000	57.855	57.855	57.855		38.299
TITLUL VII ALTE TRANSFERURI (cod 55.01)	55SD			59.000	57.855	57.855	57.855		38.299
A. Transferuri interne (cod 55.01.03+55.01.08 la 55.01.10+ 55.01.12+ 55.01.13+ 55.01.15+55.01.28+55.01.42+55.01.56)	55.01			59.000	57.855	57.855	57.855		38.299
Programe PHARE si alte programe cu finantare nerambursabila	55.01.08			59.000	57.855	57.855	57.855		38.299
CHELTUIELI DE CAPITAL (cod 71+72+75)	70		12.000						
TITLUL XII ACTIVE NEFINANCIARE (cod 71.01 la 71.03)	71		12.000						
Active fixe (cod 71.01.01+71.01.02+71.01.03+71.01.30)	71.01		12.000						
Masini, echipamente si mijloace de transport	71.01.02		2.800						
Mobilier, aparatura birou si alte active corporale	71.01.03		4.600						
Alte active fixe	71.01.30		4.600						

Conducătorul instituției,

Conducătorul compartimentului financiar- contabil.



**CONTUL DE EXECUTIE A BUGETULUI INSTITUTIILOR PUBLICE- Cheltuieli**  
la data de 31 Decembrie 2014

Capitolul :  
Subcapitolul : **680800**

Asigurari si asistenta sociala

Cod 21

Denumirea indicatorilor	Cod indic	Credite de angajament	Credite bugetare		Angajamente bugetare	Angajamente legale	Plati efectuate	Angajamente legale de platit	Cheltuieli efective
			initiale	definitive					
<b>A</b>	<b>B</b>	<b>1</b>	<b>2</b>	<b>3</b>	<b>4</b>	<b>5</b>	<b>6</b>	<b>7 = 5 - 6</b>	<b>8</b>
TOTAL CHELTUIELI (SECTIUNEA DE FUNCTIONARE+SECTIUNEA DE DEZVOLTARE)			24.000	23.700	2.766	2.766	2.766		2.766
SECTIUNEA DE FUNCTIONARE (cod 01+79+84)			24.000						
CHELTUIELI CURENTE (10+20+30+40+50+51SF+55SF+57+59)	01		24.000						
TITLUL II BUNURI SI SERVICII (cod 20.01 la 20.06+20.09 la 20.16+20.18 la 20.25 + 20.27 +20.30)	20		24.000						
Deplasari, detasari, transferari (cod 20.06.01+20.06.02)	20.06		24.000						
Deplasari in strainatate	20.06.02		24.000						
SECTIUNEA DE DEZVOLTARE (cod 51+55+56+70+81+84)				23.700	2.766	2.766	2.766		2.766
TITLUL VII ALTE TRANSFERURI (cod 55.01)	55SD			23.700	2.766	2.766	2.766		2.766
A. Transferuri interne (cod 55.01.03+55.01.08 la 55.01.10+ 55.01.12+ 55.01.13+ 55.01.15+55.01.28+55.01.42+55.01.56)	55.01			23.700	2.766	2.766	2.766		2.766
Programe PHARE si alte programe cu finantare nerambursabila	55.01.08			23.700	2.766	2.766	2.766		2.766

Conducătorul instituției,

Conducătorul compartimentului financiar- contabil,





**CONTUL DE EXECUTIE  
A BUGETULUI INSTITUTIILOR PUBLICE DIN VENITURI PROPRII SI SUBVENTII (DE SUBORDONARE LOCALA)-VENITURI**  
la data de 31 Decembrie 2014

Anexa 9

cod 20

- lei -

DENUMIREA INDICATORILOR	Cod indicator	Prevederi bugetare initiale	Prevederi bugetare definitive	Drepturi constatate			Incasari realizate	Stingeri pe alte cai decat incasari	Drepturi constatate de incasat
				Total, din care:	din anii precedenti	din anul curent			
<b>A</b>	<b>B</b>	<b>1</b>	<b>2</b>	<b>3=4+5</b>	<b>4</b>	<b>5</b>	<b>6</b>	<b>7</b>	<b>8=3+6-7</b>
TOTAL VENITURI (cod 00.02+00.15+00.16+00.17+45.10)	00.01	57.965.000	62.406.310	61.167.791	5.856.834	55.310.957	55.664.724	583.970	4.919.097
I. VENITURI CURENTE (cod 00.03+00.12)	00.02	50.337.800	52.527.600	52.842.914	5.856.834	46.986.080	47.339.847	583.970	4.919.097
C. VENITURI NEFISCALE (cod 00.13+00.14)	00.12	50.337.800	52.527.600	52.842.914	5.856.834	46.986.080	47.339.847	583.970	4.919.097
C1. VENITURI DIN PROPRIETATE (cod 30.10+31.10)	00.13	20.000	25.000	29.329	9.880	19.449	23.910		5.419
Venituri din proprietate (cod 30.10.05+30.10.08+30.10.09+30.10.50)	30.10	20.000	25.000	29.062	9.880	19.182	23.643		5.419
Venituri din concesiuni si inchirieri (cod 30.10.05.30)	30.10.05	20.000	25.000	29.062	9.880	19.182	23.643		5.419
Alte venituri din concesiuni si inchirieri de catre institutiile publice	30.10.05.30	20.000	25.000	29.062	9.880	19.182	23.643		5.419
Venituri din dobanzi (cod 31.10.03)	31.10			267		267	267		
Alte venituri din dobanzi	31.10.03			267		267	267		
C2. VANZARI DE BUNURI SI SERVICII (cod 33.10+34.10+35.10+36.10+37.10)	00.14	50.317.800	52.502.600	52.813.585	5.846.954	46.966.631	47.315.937	583.970	4.913.678
Venituri din prestari de servicii si alte activitati (cod 33.10.05+33.10.08+33.10.09+33.10.13+ 33.10.14+ 33.10.16+33.10.17+33.10.19 la 33.10.21+33.10.30 la 33.10.32+33.10.50)	33.10	50.316.800	52.450.800	52.179.060	5.846.954	46.332.106	47.265.382		4.913.678
Taxe si alte venituri in invatamant	33.10.05	217.000	217.000	199.001		199.001	199.001		
Venituri din prestari de servicii	33.10.08	1.417.800	1.513.800	1.513.415	131.971	1.381.444	1.416.699		96.716
Venituri din serbari si spectacole, manifestari culturale, artistice si sportive	33.10.19	175.000	205.000	213.530	250	213.280	196.740		16.790
Venituri din contractele incheiate cu casele de asigurari sociale de sanatate	33.10.21	44.200.000	44.920.000	44.293.137	5.694.733	38.598.404	39.492.965		4.800.172
Venituri din contractele incheiate cu directiile de sanatate publica din sume alocate de la bugetul de stat	33.10.30	2.474.000	3.502.000	4.014.149	20.000	3.994.149	4.014.149		
Venituri din contractele incheiate cu directiile de sanatate publica din sume alocate din veniturile proprii al Ministerului Sanatatii	33.10.31	843.000	1.068.000	1.054.652		1.054.652	1.054.652		
Venituri din contractele incheiate cu institutiile de medicina legala	33.10.32	860.000	895.000	820.000		820.000	820.000		
Alte venituri din prestari de servicii si alte activitati	33.10.50	130.000	130.000	71.176		71.176	71.176		
Venituri din taxe administrative, eliberari permise (cod 34.10.50)	34.10	1.000	1.000						
Alte venituri din taxe administrative, eliberari permise	34.10.50	1.000	1.000						
Diverse venituri (cod 36.10.25+36.10.50)	36.10			583.970		583.970		583.970	
Alte venituri	36.10.50			583.970		583.970		583.970	
Transferuri voluntare, altele decat subventiile (cod 37.10.01+37.10.03+37.10.04+37.10.50)	37.10		50.800	50.555		50.555	50.555		


DENUMIREA INDICATORILOR	Cod indicator	Prevederi bugetare initiale	Prevederi bugetare definitive	Drepturi istatate			Incasari realizate	Stingeri pe alte cai decat incasari	Drepturi constatate de incasat
				Total, din care:	din anii precedenti	din anul curent			
A	B	1	2	3=4+5	4	5	6	7	8=3-6-7
Varsaminte din sectiunea de functionare pentru finantarea sectiunii de dezvoltare a bugetului local (cu semnul minus)	37.10.03	-930.000	-1.751.000	-200.000		-200.000	-200.000		
Varsaminte din sectiunea de functionare	37.10.04	930.000	1.751.000	200.000		200.000	200.000		
Alte transferuri voluntare	37.10.50		50.800	50.555		50.555	50.555		
<b>III. OPERATIUNI FINANCIARE (cod 40.10+41.10)</b>	<b>00.16</b>		<b>1.075.000</b>						
Incasari din rambursarea imprumuturilor acordate (cod 40.10.15+40.10.16)	40.10		1.075.000						
Sume utilizate din excedentul anului precedent pentru efectuarea de cheltuieli (cod 40.10.15.01+40.10.15.02)	40.10.15		1.075.000						
Sume utilizate de administratiile locale din excedentul anului precedent pentru sectiunea de functionare	40.10.15.01		665.000						
Sume utilizate de administratiile locale din excedentul anului precedent pentru sectiunea de dezvoltare	40.10.15.02		410.000						
<b>IV. SUBVENTII (cod 00.18)</b>	<b>00.17</b>	<b>7.627.200</b>	<b>8.803.710</b>	<b>8.324.877</b>		<b>8.324.877</b>	<b>8.324.877</b>		
<b>SUBVENTII DE LA ALTE NIVELE ALE ADMINISTRATIEI PUBLICE (cod 42.10+43.10)</b>	<b>00.18</b>	<b>7.627.200</b>	<b>8.803.710</b>	<b>8.324.877</b>		<b>8.324.877</b>	<b>8.324.877</b>		
Subventii de la alte administratii (cod 43.10.09+43.10.10+43.10.14 la 43.10.17+43.10.19+43.10.22)	43.10	7.627.200	8.803.710	8.324.877		8.324.877	8.324.877		
Subventii pentru institutii publice	43.10.09	6.887.500	6.453.270	6.211.828		6.211.828	6.211.828		
Subventii din bugetul local pentru finantarea sanatatii	43.10.14		1.132.000	925.687		925.687	925.687		
Subventii din bugetul local pentru finantarea camerelor agricole	43.10.15	421.200	766.940	766.940		766.940	766.940		
Subventii pentru institutii publice destinate sectiunii de dezvoltare	43.10.19	318.500	452.500	421.422		421.422	421.422		
<b>VENITURILE SECTIUNII DE FUNCTIONARE (cod 00.02+00.16+00.17) - TOTAL</b>	<b>00.01</b>	<b>56.716.500</b>	<b>58.660.810</b>	<b>59.620.682</b>	<b>5.856.834</b>	<b>53.763.848</b>	<b>54.117.615</b>	<b>583.970</b>	<b>4.919.097</b>
I. VENITURI CURENTE (cod 00.03+00.12)	00.02	49.407.800	50.776.600	52.642.914	5.856.834	46.786.080	47.139.847	583.970	4.919.097
G. VENITURI NEFISCALE ( cod 00.13+00.14)	00.12	49.407.800	50.776.600	52.642.914	5.856.834	46.786.080	47.139.847	583.970	4.919.097
C1. VENITURI DIN PROPRIETATE (cod 30.10 +31.10)	00.13	20.000	25.000	29.329	9.880	19.449	23.910		5.419
Venituri din proprietate (cod 30.10.05+30.10.08+30.10.09+30.10.50)	30.10	20.000	25.000	29.062	9.880	19.182	23.643		5.419
Venituri din concesiuni si inchirieri (cod 30.10.05.30)	30.10.05	20.000	25.000	29.062	9.880	19.182	23.643		5.419
Alte venituri din concesiuni si inchirieri de catre institutiile publice	30.10.05.30	20.000	25.000	29.062	9.880	19.182	23.643		5.419
Venituri din dobanzi (cod 31.10.03)	31.10			267		267	267		
Alte venituri din dobanzi	31.10.03			267		267	267		
<b>C2. VANZARI DE BUNURI SI SERVICII (cod 33.10+34.10+35.10+36.10+37.10)</b>	<b>00.14</b>	<b>49.387.800</b>	<b>50.751.600</b>	<b>52.613.585</b>	<b>5.846.954</b>	<b>46.766.631</b>	<b>47.115.937</b>	<b>583.970</b>	<b>4.913.678</b>
Venituri din prestari de servicii si alte activitati (cod 33.10.05+33.10.08+33.10.09+33.10.13+ 33.10.14 +33.10.16+33.10.17 +33.10.19 la 33.10.21+33.10.30 la 33.10.32+33.10.50)	33.10	50.316.800	52.450.800	52.179.060	5.846.954	46.332.106	47.265.382		4.913.678

DENUMIREA INDICATORILOR	Cod Indicator	Prevederi bugetare		Prevederi bugetare definitive	Drepturi constatate			Incasari realizate	Stingeri pe alte cai decat incasari	Drepturi constatate de incasat
		initiate			Total, din care:	din anii precedenti				
		1	2			3=4+5	4			
<b>A</b>	<b>B</b>									
Taxe si alte venituri in invatamant	33.10.05	217.000	217.000	217.000	199.001	199.001	199.001	7	8=3-6-7	
Venituri din prestari de servicii	33.10.08	1.417.800	1.513.800	1.513.800	1.513.415	1.381.444	1.416.699		96.716	
Venituri din serbari si spectacole, manifestari culturale, artistice si sportive	33.10.19	175.000	205.000	205.000	213.530	250	196.740		16.790	
Venituri din contractele incheiate cu casele de asigurari sociale de sanatate	33.10.21	44.200.000	44.920.000	44.920.000	44.293.137	5.694.733	39.492.965		4.800.172	
Venituri din contractele incheiate cu directiile de sanatate publica din sume alocate de la bugetul de stat	33.10.30	2.474.000	3.502.000	3.502.000	4.014.149	20.000	4.014.149			
Venituri din contractele incheiate cu directiile de sanatate publica din sume alocate din veniturile proprii al Ministerului Sanatatii	33.10.31	843.000	1.068.000	1.068.000	1.054.652		1.054.652			
Venituri din contractele incheiate cu institutiile de medicina legala	33.10.32	860.000	895.000	895.000	820.000		820.000			
Alte venituri din prestari de servicii si alte activitati	33.10.50	130.000	130.000	130.000	71.176		71.176			
Venituri din taxe administrative, eliberari permise (cod 34.10.50)	34.10	1.000	1.000	1.000						
Alte venituri din taxe administrative, eliberari permise	34.10.50	1.000	1.000	1.000						
Diverse venituri (cod 36.10.25+36.10.50)	36.10				583.970		583.970	583.970		
Alte venituri	36.10.50				583.970		583.970	583.970		
Transferuri voluntare, altele decat subventiile (cod 37.10.01+37.10.03+37.10.50)	37.10	-930.000	-1.700.200	-1.700.200	-149.445		-149.445			
Varsaminte din sectiunea de functionare pentru finantarea sectiunii de dezvoltare a bugetului local (cu semnul minus)	37.10.03	-930.000	-1.751.000	-1.751.000	-200.000		-200.000			
Alte transferuri voluntare	37.10.50		50.800	50.800	50.555		50.555			
<b>III. OPERATIUNI FINANCIARE (cod 40.10+41.10)</b>	<b>00.16</b>		<b>665.000</b>	<b>665.000</b>						
Incasari din rambursarea imprumuturilor acordate (cod 40.10.15)	40.10		665.000	665.000						
Sume utilizate din excedentul anului precedent pentru efectuarea de cheltuieli (cod 40.10.15.01)	40.10.15		665.000	665.000						
Sume utilizate de administratiile locale din excedentul anului precedent pentru sectiunea de functionare	40.10.15.01		665.000	665.000						
<b>IV. SUBVENTII (cod 00.18)</b>	<b>00.17</b>	<b>7.308.700</b>	<b>7.219.210</b>	<b>7.219.210</b>	<b>6.977.768</b>		<b>6.977.768</b>			
<b>SUBVENTII DE LA ALTE NIVELE ALE ADMINISTRATIEI PUBLICE (cod 42.10+43.10)</b>	<b>00.18</b>	<b>7.308.700</b>	<b>7.219.210</b>	<b>7.219.210</b>	<b>6.977.768</b>		<b>6.977.768</b>			
Subventii de la alte administratii (cod 43.10.09+43.10.10+43.10.15+43.10.22)	43.10	7.308.700	7.219.210	7.219.210	6.977.768		6.977.768			
Subventii pentru institutii publice	43.10.09	6.887.500	6.453.270	6.453.270	6.211.828		6.211.828			
Subventii din bugetul local pentru finantarea camerelor agricole	43.10.15	421.200	765.940	765.940	765.940		765.940			
<b>VENITURILE SECTIUNII DE DEZVOLTARE (cod 00.02+00.15+00.16+00.17+45.10) - TOTAL</b>	<b>00.01</b>	<b>1.248.500</b>	<b>3.745.500</b>	<b>3.745.500</b>	<b>1.547.109</b>		<b>1.547.109</b>			
<b>I. VENITURI CURENTE (cod 00.12)</b>	<b>00.02</b>	<b>930.000</b>	<b>1.751.000</b>	<b>1.751.000</b>	<b>200.000</b>		<b>200.000</b>			

DENUMIREA INDICATORILOR	Cod indicator	Prevederi bugetare		Prevederi bugetare definitive	Drepturi constatate			Incasari realizate	Stingeri pe alte cai decat incasari	Drepturi constatate de incasat de incasari
		initiale	1		2	Total, din care:	din anii precedenti			
A	B	1	2	3=4+5	4	5	6	7	8=3-6-7	
C. VENITURI NEFISCALE (cod 00.14)	00.12	930.000	1.751.000	200.000		200.000	200.000			
C2. VANZARI DE BUNURI SI SERVICII (cod 37.10)	00.14	930.000	1.751.000	200.000		200.000	200.000			
Transferuri voluntare, altele decat subventiile (cod 37.10.04)	37.10	930.000	1.751.000	200.000		200.000	200.000			
Varsaminte din sectiunea de functionare	37.10.04	930.000	1.751.000	200.000		200.000	200.000			
III. OPERATIUNI FINANCIARE (cod 40.10)	00.16		410.000							
Incasari din rambursarea imprumuturilor acordate (cod 40.10.15+40.10.16)	40.10		410.000							
Sume utilizate din excedentul anului precedent pentru efectuarea de cheltuieli (cod 40.10.15.02)	40.10.15		410.000							
Sume utilizate de administratiile locale din excedentul anului precedent pentru sectiunea de dezvoltare	40.10.15.02		410.000							
IV. SUBVENTII (cod 00.18)	00.17	318.500	1.584.500	1.347.109		1.347.109	1.347.109			
SUBVENTII DE LA ALTE NIVELE ALE ADMINISTRATIEI PUBLICE (cod 42.10+43.10)	00.18	318.500	1.584.500	1.347.109		1.347.109	1.347.109			
Subventii de la alte administratii (cod 43.10.14+43.10.16+43.10.17+43.10.19+43.10.22)	43.10	318.500	1.584.500	1.347.109		1.347.109	1.347.109			
Subventii din bugetul local pentru finantarea sanatatii	43.10.14		1.132.000	925.687		925.687	925.687			
Subventii pentru institutii publice destinate sectiunii de dezvoltare	43.10.19	318.500	452.500	421.422		421.422	421.422			

Conducatorul institutiei,

Conducatorul compartimentului financiar- contabil,



**CONTUL DE EXECUTIE  
A BUGETULUI INSTITUTIILOR PUBLICE FINANTATE DIN VENITURI PROPRII SI SUBVENTII (DE SUBORDONARE LOCALA) -CHELTUIELI**  
la data de 31 Decembrie 2014

cod 21

- lei -

Denumirea indicatorilor	Cod indicator	Credite de angajament	Credite bugetare		Angajamente bugetare	Angajamente legale	Plati efectuate	Angajamente legale de platit	Cheltuieli efective
			initiale	definitive					
A	B	1	2	3	4	5	6	7=5-6	8
<b>TOTAL CHELTUIELI - SECTIUNEA DE FUNCTIONARE + SECTIUNEA DE DEZVOLTARE (cod 50.10+59.10+63.10+70.10+74.10+79.10+88.10)</b>	<b>49.10</b>	<b>2.609.500</b>	<b>59.136.000</b>	<b>62.406.310</b>	<b>59.986.973</b>	<b>59.850.044</b>	<b>56.440.455</b>	<b>3.409.589</b>	<b>56.575.231</b>
Partea I-a SERVICII PUBLICE GENERALE (cod 54.10+55.10)	50.10	6.000	422.000	412.750	396.030	396.030	396.030		406.277
Alte servicii publice generale (cod 54.10+54.10.50)	54.10	6.000	422.000	412.750	396.030	396.030	396.030		406.277
Servicii publice comunitare de evidenta a persoanelor	54.10.10	6.000	422.000	412.750	396.030	396.030	396.030		406.277
<b>Partea III-a CHELTUIELI SOCIAL-CULTURALE (cod 65.10+66.10+67.10+68.10)</b>	<b>63.10</b>	<b>2.595.500</b>	<b>57.468.000</b>	<b>60.548.850</b>	<b>58.214.051</b>	<b>58.100.765</b>	<b>54.692.996</b>	<b>3.407.769</b>	<b>54.857.209</b>
Sanatate (cod 66.10.06+66.10.08+66.10.50)	66.10	2.101.000	50.820.000	53.965.000	51.773.106	51.771.106	48.363.337	3.407.769	48.730.319
Servicii medicale in unitati sanitare cu paturi (cod 66.10.06.01+66.10.06.03)	66.10.06	2.101.000	50.820.000	53.965.000	51.773.106	51.771.106	48.363.337	3.407.769	48.730.319
Spitale generale	66.10.06.01	2.101.000	50.820.000	53.965.000	51.773.106	51.771.106	48.363.337	3.407.769	48.730.319
<b>Cultura, recreere si religie (cod 67.10.03+67.10.05+67.10.50)</b>	<b>67.10</b>	<b>494.500</b>	<b>6.648.000</b>	<b>6.583.850</b>	<b>6.440.945</b>	<b>6.329.659</b>	<b>6.329.659</b>		<b>6.126.890</b>
Servicii culturale (cod 67.10.03.03 la 67.10.03.07+67.10.03.09 la 67.10.03.11+67.10.03.14+67.10.03.15+67.10.03.30)	67.10.03	484.500	4.985.000	5.115.650	4.972.745	4.972.745	4.972.745		4.721.619
Muzee	67.10.03.03	332.000	2.137.000	2.240.160	2.151.510	2.151.510	2.151.510		2.194.156
Instituti publice de spectacole si concerte	67.10.03.04	26.500	1.817.000	1.837.740	1.807.097	1.807.097	1.807.097		1.659.888
Scoli populare de arta si meserii	67.10.03.05	126.000	1.031.000	1.037.750	1.014.138	1.014.138	1.014.138		867.575
Alte servicii in domeniile culturii, recreerii si religiei	67.10.50	10.000	1.663.000	1.468.200	1.468.200	1.356.914	1.356.914		1.405.271
<b>Partea V-a ACTIUNI ECONOMICE (cod 80.10+83.10+84.10+87.10)</b>	<b>79.10</b>	<b>8.000</b>	<b>1.246.000</b>	<b>1.444.710</b>	<b>1.376.892</b>	<b>1.353.249</b>	<b>1.351.429</b>	<b>1.820</b>	<b>1.311.745</b>
Agricultura, silvicultura, piscicultura si vanatoare (cod 83.10.03+83.10.04+83.10.50)	83.10		450.000	794.740	794.740	778.927	778.307	620	743.198
Agricultura (cod 83.10.03.07+83.10.03.30)	83.10.03		450.000	794.740	794.740	778.927	778.307	620	743.198
Camere agricole	83.10.03.07		450.000	794.740	794.740	778.927	778.307	620	743.198
Alte actiuni economice (cod 87.10.50)	87.10	8.000	796.000	649.970	582.152	574.322	573.122	1.200	568.547
Alte actiuni economice	87.10.50	8.000	796.000	649.970	582.152	574.322	573.122	1.200	568.547
Partea a VII-a REZERVA, EXCEDENT/DEFICIT (98.10.99.10)	98.10	-2.609.500	-59.136.000	-62.406.310	-59.986.973	-59.850.044	-56.440.455	-3.409.589	-56.575.231
<b>CHELTUIELILE SECTIUNII DE FUNCTIONARE (cod 50.10+59.10+63.10+70.10+74.10+79.10+88.10)</b>	<b>49.10</b>	<b>58.660.810</b>	<b>56.716.500</b>	<b>58.660.810</b>	<b>58.074.758</b>	<b>57.943.298</b>	<b>54.533.709</b>	<b>3.409.589</b>	<b>54.522.541</b>
Partea I-a SERVICII PUBLICE GENERALE (cod 54.10+55.10)	50.10		416.000	406.750	390.254	390.254	390.254		385.939
Alte servicii publice generale (cod 54.10.10+54.10.50)	54.10		416.000	406.750	390.254	390.254	390.254		385.939
Servicii publice comunitare de evidenta a persoanelor	54.10.10	X	X	X	X	X	X	X	X
Partea III-a CHELTUIELI SOCIAL-CULTURALE (cod 65.10+66.10+67.10+68.10)	63.10		55.066.500	56.821.350	56.315.612	56.206.484	52.798.715	3.407.769	52.828.546
Sanatate (cod 66.10.06+66.10.08+66.10.50)	66.10		48.719.000	50.732.000	50.286.782	50.285.782	46.878.013	3.407.769	47.051.070


Denumirea indicatorilor	Cod indicator	Credite de angajament	Credite bugetare		Angajamente bugetare	Angajamente legale	Plati efectuate	Angajamente legale de platit	Cheltuieli efective
			initiale	definitive					
<b>A</b>	<b>B</b>	<b>1</b>	<b>2</b>	<b>3</b>	<b>4</b>	<b>5</b>	<b>6</b>	<b>7=5-6</b>	<b>8</b>
Servicii medicale in unitati sanitare cu paturi (cod 66.10.06.01+66.10.06.03)	66.10.06	X	X	X	X	X	X	X	X
Spitale generale	66.10.06.01	X	X	X	X	X	X	X	X
Cultura, recreere si religie (cod 67.10.03+67.10.05+67.10.50)	67.10	X	6.347.500	6.089.350	6.028.830	5.920.702	5.920.702		5.777.476
Servicii culturale (cod 67.10.03.03 la 67.10.03.07+67.10.03.09 la 67.10.03.11+67.10.03.14+67.10.03.15+67.10.03.30)	67.10.03	X	X	X	X	X	X	X	X
Muzee	67.10.03.03	X	X	X	X	X	X	X	X
Institutiile publice de spectacole si concerte	67.10.03.04	X	X	X	X	X	X	X	X
Scoli populare de arta si meserii	67.10.03.05	X	X	X	X	X	X	X	X
Alte servicii in domeniile culturii, recreerii si religiei	67.10.50	X	X	X	X	X	X	X	X
Partea V-a ACTIUNI ECONOMICE (cod 80.10+83.10+84.10+87.10)	79.10	X	1.234.000	1.432.710	1.368.892	1.346.560	1.344.740	1.820	1.308.056
Agricultura, silvicultura, piscicultura si vanatoare (cod 83.10.03+83.10.04+83.10.50)	83.10	X	450.000	794.740	794.740	778.927	778.307	620	743.198
Agricultura (cod 83.10.03.07+83.10.03.30)	83.10.03	X	X	X	X	X	X	X	X
Camere agricole	83.10.03.07	X	X	X	X	X	X	X	X
Alte actiuni economice (cod 87.10.50)	87.10	X	784.000	637.970	574.152	567.633	566.433	1.200	564.858
Alte actiuni economice	87.10.50	X	X	X	X	X	X	X	X
Partea a VII-a REZERVE, EXCEDENT/DEFICIT (98.10-99.10)	96.10	X	-56.716.500	-58.660.810	-58.074.758	-57.943.298	-54.533.709	-3.409.589	-54.522.541
CHELTUIELILE SECTIUNII DE DEZVOLTARE (cod 50.10+59.10+63.10+70.10+74.10+79.10)	49.10	X	2.609.500	3.745.500	1.912.215	1.906.746	1.906.746		2.052.690
Partea I-a SERVICII PUBLICE GENERALE (cod 54.10+55.10)	50.10	X	6.000	6.000	5.776	5.776	5.776		20.338
Alte servicii publice generale (cod 54.10+54.10.50)	54.10	X	6.000	6.000	5.776	5.776	5.776		20.338
Servicii publice comunitare de evidenta a persoanelor	54.10.10	X	X	X	X	X	X	X	X
Partea III-a CHELTUIELI SOCIAL-CULTURALE (cod 65.10+66.10+67.10+68.10)	63.10	X	2.401.500	3.727.500	1.898.439	1.894.281	1.894.281		2.028.663
Sanatate (cod 66.10.06+66.10.08+66.10.50)	66.10	X	2.101.000	3.233.000	1.486.324	1.485.324	1.485.324		1.679.249
Servicii medicale in unitati sanitare cu paturi (cod 66.10.06.01+66.10.06.03)	66.10.06	X	X	X	X	X	X	X	X
Spitale generale	66.10.06.01	X	X	X	X	X	X	X	X
Cultura, recreere si religie (cod 67.10.03+67.10.05+67.10.50)	67.10	X	300.500	494.500	412.115	408.957	408.957		349.414
Servicii culturale (cod 67.10.03.03 la 67.10.03.07+67.10.03.09 la 67.10.03.11+67.10.03.14+67.10.03.15+67.10.03.30)	67.10.03	X	X	X	X	X	X	X	X
Muzee	67.10.03.03	X	X	X	X	X	X	X	X
Institutiile publice de spectacole si concerte	67.10.03.04	X	X	X	X	X	X	X	X
Scoli populare de arta si meserii	67.10.03.05	X	X	X	X	X	X	X	X
Alte servicii in domeniile culturii, recreerii si religiei	67.10.50	X	X	X	X	X	X	X	X
Partea V-a ACTIUNI ECONOMICE (cod 80.10+83.10+84.10+87.10)	79.10	X	12.000	12.000	8.000	6.689	6.689		3.689
Alte actiuni economice (cod 87.10.50)	87.10	X	12.000	12.000	8.000	6.689	6.689		3.689
Alte actiuni economice	87.10.50	X	X	X	X	X	X	X	X
Partea a VII-a REZERVE, EXCEDENT/DEFICIT (98.10-99.10)	96.10	X	-2.419.500	-3.745.500	-1.912.215	-1.906.746	-1.906.746		-2.052.690


Denumirea indicatorilor	Cod indicator	Credite de angajament	Credite bugetare		Angajamente bugetare	Angajamente legale	Plati efectuate	Angajamente legale de platit	Cheltuieli efective
			initiale	definitive					
A	B	1	2	3	4	5	6	7=5-6	8

Nota: Se detaliaza pe structura clasificatiei economice (Anexa 7)

Conducatorul institutiei,

Conducatorul compartimentului financiar- contabil,





CONTUL DE EXECUTIE A BUGETULUI INSTITUTIILOR PUBLICE- Cheltuieli  
la data de 31 Decembrie 2014

Cod 21

Capitolul :  
Subcapitolul :


- lei (RON) -

Denumirea indicatorilor	Cod indic	Credite de angajament			Credite bugetare		Angajamente bugetare	Angajamente legale	Plati efectuate	Angajamente legale de platit	Cheltuieli efective
		1	2	3	initiale	definitive					
<b>A</b>	<b>B</b>										
TOTAL CHELTUIELI (SECTIUNEA DE FUNCTIONARE+SECTIUNEA DE DEZVOLTARE)		2.609.500	59.136.000	62.406.310	59.986.973	59.850.044	59.850.044	56.440.455	7 = 5 - 6	3.409.589	56.575.231
SECTIUNEA DE FUNCTIONARE (cod 01+79+84)			56.716.500	58.660.810	58.074.758	57.943.298	57.943.298	54.533.709		3.409.589	54.522.541
CHELTUIELI CURENTE (10+20+30+40+50+51SF+55SF+57+59)	01		56.716.500	58.660.810	58.074.758	57.943.298	57.943.298	54.533.709		3.409.589	54.522.541
TITLUL I CHELTUIELI DE PERSONAL (cod 10.01 la 10.03)	10		32.977.000	34.072.510	33.927.951	33.919.013	33.919.013	33.919.013			33.848.838
Cheltuieli salariale in bani ( cod 10.01.01 la 10.01.16+10.01.30)	10.01		24.669.100	25.706.570	25.640.400	25.633.274	25.633.274	25.633.274			25.621.619
Salarii de baza	10.01.01		17.737.000	18.545.590	18.482.007	18.477.118	18.477.118	18.477.118			18.401.411
Sporuri pentru conditii de munca	10.01.05		140.000	112.560	112.546	112.449	112.449	112.449			111.212
Alte sporuri	10.01.06		5.149.800	5.203.630	5.202.884	5.202.884	5.202.884	5.202.884			5.265.057
Fond pentru posturi ocupate prin curmul	10.01.10		52.000	28.920	28.914	28.914	28.914	28.914			28.914
Fond aferent plati cu ora	10.01.11		1.302.500	1.350.360	1.350.200	1.350.200	1.350.200	1.350.200			1.326.839
Indemnizatii plattite unor persoane din afara unitatii	10.01.12		17.500	12.000	11.998	11.998	11.998	11.998			11.935
Indemnizatii de delegare	10.01.13		108.500	102.030	101.485	101.485	99.408	99.408			98.063
Alocatii pentru locuinte	10.01.16		4.000	3.250	3.250	3.250	3.250	3.250			3.250
Alte drepturi salariale in bani	10.01.30		157.800	348.230	347.116	347.116	347.116	347.116			374.938
Cheltuieli salariale in natura ( cod 10.02.01 la 10.02.06+10.02.30)	10.02		1.490.000	1.489.000	1.422.987	1.422.987	1.422.987	1.422.987			1.486.681
Tichete de masa	10.02.01		1.490.000	1.489.000	1.422.987	1.422.987	1.422.987	1.422.987			1.486.681
Contributii (cod 10.03.01 la 10.03.06)	10.03		6.817.900	6.876.940	6.864.564	6.862.752	6.862.752	6.862.752			6.740.538
Contributii de asigurari sociale de stat	10.03.01		5.050.700	5.123.250	5.120.982	5.120.982	5.120.822	5.120.822			5.017.364
Contributii de asigurari de somaj	10.03.02		131.700	125.570	124.614	123.999	123.999	123.999			124.018
Contributii de asigurari sociale de sanatate	10.03.03		1.322.300	1.315.390	1.314.218	1.313.390	1.313.390	1.313.390			1.316.287
Contributii de asigurari pentru accidente de munca si boli profesionale	10.03.04		80.000	70.960	69.459	69.295	69.295	69.295			69.107
Contributii pentru concedii si indemnizatii	10.03.06		233.200	241.770	235.291	235.246	235.246	235.246			213.762
TITLUL II BUNURI SI SERVICII (cod 20.01 la 20.06+20.09 la 20.16+20.18 la 20.25 + 20.27 +20.30)	20		23.739.500	24.388.300	23.985.092	23.862.570	23.862.570	20.452.981		3.409.589	20.511.988
Bunuri si servicii (cod 20.01.01 la 20.01.09+20.01.30)	20.01		7.122.800	7.364.130	7.132.921	7.097.018	7.097.018	6.695.888		401.130	6.812.112
Furnituri de birou	20.01.01		207.300	228.500	222.367	219.322	219.322	173.018		46.304	186.228
Materialie pentru curatenie	20.01.02		168.200	196.000	188.411	188.402	188.402	167.445		20.957	178.808
Incalziti, iluminat si forta motrica	20.01.03		2.177.000	1.982.800	1.952.525	1.949.396	1.949.396	1.868.558		80.828	2.014.439
Apa, canal si salubritate	20.01.04		675.800	932.100	858.187	857.260	857.260	762.401		94.859	706.609
Carburanti si lubrifianti	20.01.05		125.000	116.100	100.036	98.816	98.816	98.683		133	109.459
Piese de schimb	20.01.06		312.800	385.800	381.774	381.774	381.774	330.202		51.572	314.486
Transport	20.01.07		47.900	57.500	36.943	36.904	36.904	34.479		2.425	34.219
Posta, telecomunicatii, radio, tv, internet	20.01.08		178.000	198.300	181.401	179.173	179.173	169.903		9.270	170.079



A	B	1	2	3	4	5	6	7 = 5 - 6	8
Materiale si prestari de servicii cu caracter functional	20.01.09		979.900	829.900	822.172	801.370	758.769	42.601	790.662
Alte bunuri si servicii pentru intretinere si functionare	20.01.30		2.250.900	2.437.130	2.389.105	2.384.601	2.332.420	52.181	2.307.123
Reparatii curente	20.02		1.200.500	1.277.200	1.262.552	1.262.551	1.066.346	196.205	1.164.754
Hrana (cod 20.03.01+20.03.02)	20.03		1.200.000	1.206.000	1.198.678	1.198.678	983.381	215.297	1.078.656
Hrana pentru oameni	20.03.01		1.200.000	1.206.000	1.198.678	1.198.678	983.381	215.297	1.078.656
Medicamente si materiale sanitare (cod 20.04.01 la 20.04.04)	20.04		11.498.000	11.978.200	11.930.558	11.929.558	9.520.988	2.408.600	9.367.768
Medicamente	20.04.01		9.317.000	8.309.000	8.283.874	8.283.874	6.611.113	1.672.761	6.439.473
Materiale sanitare	20.04.02		1.401.000	2.303.200	2.281.675	2.281.675	1.850.472	431.203	2.148.217
Reactivi	20.04.03		660.000	1.197.000	1.196.949	1.195.949	935.325	260.624	630.365
Dezinfectanti	20.04.04		130.000	169.000	168.060	168.060	124.048	44.012	149.713
Bunuri de natura obiectelor de inventar (cod 20.05.01+20.05.03+20.05.30)	20.05		680.300	600.870	592.370	580.294	481.223	99.071	230.694
Uniforme si echipament	20.05.01		123.000	56.000	51.768	50.428	9.529	40.899	16.173
Lenjerie si accesorii de pat	20.05.03		202.000	103.000	102.897	102.897	79.305	23.592	115.965
Alte obiecte de inventar	20.05.30		355.300	441.870	437.705	426.969	392.389	34.580	98.556
Deplasari, detasari, transferari (cod 20.06.01+20.06.02)	20.06		209.700	183.000	159.258	145.765	145.765		149.108
Deplasari interne, detasari, transferari	20.06.01		132.400	132.800	111.553	103.484	103.484		106.827
Deplasari in strainatate	20.06.02		77.300	50.200	47.705	42.281	42.281		42.281
Materiale de laborator	20.09		10.000	27.000	26.702	26.702	12.598	14.104	92.947
Carti, publicatii si materiale documentare	20.11		61.200	14.800	7.133	4.031	4.031		2.923
Pregatire profesionala	20.13		48.500	39.900	28.557	23.127	18.095	5.032	20.727
Protectia muncii	20.14		32.000	33.800	30.284	29.073	24.794	4.279	49.548
Alte cheltuieli (cod 20.30.01 la 20.30.04+20.30.06+20.30.07+20.30.09+20.30.30)	20.30		1.676.500	1.663.400	1.616.079	1.565.773	1.499.902	65.871	1.542.751
Reclama si publicitate	20.30.01		17.800	17.300	15.951	15.951	12.588	3.363	13.687
Protocol si reprezentare	20.30.02		10.000	10.000	2.223	2.223	2.223		2.641
Prime de asigurare non-viata	20.30.03		25.000	46.000	41.972	41.972	41.972		41.904
Chirii	20.30.04		342.000	204.600	197.601	197.601	179.557	18.044	187.599
Prestari servicii pentru transmiterea drepturilor	20.30.06		110.000	106.000	103.733	103.733	103.733		103.733
Alte cheltuieli cu bunuri si servicii	20.30.30		1.171.700	1.279.500	1.254.599	1.204.293	1.159.829	44.464	1.193.187
<b>TITLUL X ALTE CHELTUIELI (cod 59.01+59.02+59.08+59.11+59.12+59.15+59.17+59.20+59.22+59.25+59.30+59.35)</b>	59			200.000	161.715	161.715	161.715		161.715
Burse	59.01			200.000	161.715	161.715	161.715		161.715
<b>SECTIUNEA DE DEZVOLTARE (cod 51+55+56+70+81+84)</b>		2.609.500	2.419.500	3.745.500	1.912.215	1.906.746	1.906.746		2.052.690
<b>CHELTUIELI DE CAPITAL (cod 71+72+75)</b>	70	2.609.500	2.419.500	3.745.500	1.912.215	1.906.746	1.906.746		2.052.690
<b>TITLUL XII ACTIVE NEFINANCIARE (cod 71.01 la 71.03)</b>	71	2.609.500	2.419.500	3.745.500	1.912.215	1.906.746	1.906.746		2.052.690
Active fixe (cod 71.01.01+71.01.02+71.01.03+71.01.30)	71.01	2.459.500	2.371.500	2.854.500	1.046.728	1.041.259	1.041.259		1.915.973
Constructii	71.01.01	609.000	549.000	609.000	197.719	196.719	196.719		85.534
Masini, echipamente si mijloace de transport	71.01.02	1.596.000	1.571.000	1.972.060	695.490	695.490	695.490		1.715.424
Mobilier, aparatura birouita si alte active corporale	71.01.03	17.000	34.000	21.000	16.055	15.890	15.890		69.809
Alte active fixe	71.01.30	287.500	217.500	252.440	137.464	133.160	133.160		45.206
Reparatii capitale aferente activelor fixe	71.03	150.000	48.000	891.000	865.487	865.487	865.487		136.717

Conducătorul compartimentului financiar-contabil,



Conducătorul instituției,