

BILANT
la data de 31 Martie 2015

A.J.F.P. COVASNA
ACTIVITATEA DE TREZORERIE
Anexa 1
Nr. <u>9979</u>
Ziua <u>30</u> Luna <u>04</u> Anul <u>2015</u>


cod 01	NR. CRT.	DENUMIREA INDICATORILOR	Cod rand	Sold la inceputul anului	Sold la sfarsitul perioadei
	A	B	C	1	2
	A.	ACTIVE	01	X	X
		ACTIVE NECURENTE	02	X	X
	1	Active fixe necorporale (ct.2030000+2050000+2060000+2080100+2080200+2330000-2800300-2800500-2800800-2900400-2900500-2900800-2930100*)	03	291,380	270,397
	2	Instalatii tehnice, mijloace de transport, animale, plantatii, mobilier, aparatura birotica si alte active corporale (ct.2130100+2130200+2130300+2130400+2140000+2310000-2810300-2810400-2910300-2910400-2930200*)	04	18,518,902	18,262,011
	3	Terenuri si cladiri (ct.2110100+2110200+2120000+2310000-2810100-2810200-2910100-2910200-2930200)	05	408,996,123	419,970,694
	4	Alte active nefinanciare (ct.2150000)	06		
	5	Active financiare necurente (investitii pe termen lung) peste un an (ct.2600100+2600200+2600300+2650000+ 2670201+ 2670202+ 2670203+ 2670204+2670205+2670208 -2960101-2960102-2960103-2960200), din care:	07	797,499	797,499
		Titluri de participare (ct.2600100+2600200+2600300-2960101-2960102-2960103)	08	797,195	797,195
	6	Creante necurente # sume ce urmeaza a fi incasate dupa o perioada mai mare de un an (ct.4110201+4110208+4130200+4280202+4610201+ 4610209 - 4910200 - 4960200), din care:	09	20,178	20,178
		Creante comerciale necurente # sume ce urmeaza a fi incasate dupa o perioada mai mare de un an (ct 4110201+4110208+4130200+4610201 - 4910200 -4960200)	10	20,178	20,178
	7	TOTAL ACTIVE NECURENTE (rd.03+04+05+06+07+09)	15	428,624,082	439,320,779
		ACTIVE CURENTE	18	X	X
	1	Stocuri (ct.3010000+3020100+3020200+3020300+3020400+ 3020500+ 3020600+ 3020700+3020800+3020900+ 3030100+3030200+ 3040100+ 3040200+3050100+ 3050200+3070000+3090000+ 3310000+ 3320000+ 3410000+3450000+3460000+3470000+ 3490000+ 3510100+ 3510200 +3540100+)	19	15,466,781	14,691,380
	2	Creante curente # sume ce urmeaza a fi incasate intr-o perioada mai mica de un an-	20	X	X
		Creante din operatiuni comerciale, avansuri si alte decontari (ct.2320000+2340000+4090101+4090102+4110101+ 4110108+ 4130100+ 4180000+4250000+4280102+ 4610101+ 4610109 +4730109**+4810101+ 4810102+ 4810103+4810200+ 4810300+4810900+ 4820000+ 4830000 +	21	8,741,279	7,291,812
		Creante comerciale si avansuri (ct.2320000+2340000+4090101+4090102+ 4110101+ 4110108+ 4130100 +4180000+4610101 - 4910100 - 4960100), din care :	22	5,810,084	7,049,651
		Avansuri acordate	22.1	X	X
		Creante bugetare (ct. 4310100**+4310200**+4310300**+4310400**+ 4310500**+ 4310700**+4370100**+4370200**+ 4370300**+ 4420400+ 4420800**+ 4440000**+ 4460000** 4480200+ 4610102+ 4630000+ 4640000 + 4650100+4650200+4660401+ 4660402+ 4660500+ 4660900+ 4810	23	257,199	220,720
		Creantele bugetului general consolidat (ct.4630000+4640000+4650100+4650200+4660401+4660402+ 4660500+ 4660900 - 4970000)	24	144,419	123,072
		Creante din operatiuni cu fonduri externe nerambursabile si fonduri de la buget (ct.4500100+4500300+4500501+4500502+4500503+ 4500504+ 4500505+4500700+ 4510100+4510300 + 4510500 +4530100+ 4540100+4540301+4540302+ 4540501+ 4540502+4540503+ 4540504+455	25	1,383,173	10,777,407
		Sume de primit de la Comisia Europeana / alti donatori (ct.4500100+4500300+4500501+4500502+4500503+ 4500504+ 4500505+4500700)	26	192,778	

NR. CRT.	DENUMIREA INDICATORILOR	Cod rand	Sold la inceputul anului	Sold la sfarsitul perioadei
A	B	C	1	2
	Imprumuturi pe termen scurt acordate (ct.2670101+2670102+2670103+2670104+2670105+ 2670108+ 2670601+2670602+ 2670603+2670604+ 2670605+ 2670609+ 4680101+ 4680102 +4680103+ 4680104 +4680105+4680106+ 4680107+ 4680108+ 4680109 + 4690103+4690105+ 4690106+	27		5,820,194
	Total creante curente (rd. 21+23+25+27)	30	10,381,651	24,110,133
3	Investitii pe termen scurt (ct.5050000-5950000)	31		
4	Conturi la trezorerii si institutii de credit :	32	X	X
	Conturi la trezorerie, casa in lei (ct.5100000+5120101+5120501+5130101+ 5140101 + 5150101+ 5150301 + 5160101+5170101+ 5200100 + 5210100 + 5210300 + 5230000 + 5250101 + 5250102 + 5250301+5250302 + 5250400 + 5260000 +5270000 + 5280000 + 5290101+ 5290	33	35,889,115	50,102,039
	Dobanda de incasat, alte valori, avansuri de trezorerie (ct.5180701+5320100+5320200+5320300+5320400+ 5320500+ 5320600+ 5320800+5420100)	33.1	223,702	211,429
	depozite	34	X	X
	Conturi la institutii de credit, BNR, casa in valuta (ct. 5110101+5110102+5120102+5120402+5120502 +5130102 + 5130202+ 5140102 + 5140202 + 5150102 + 5150202 + 5150302+ 5160102+ 5160202 + 5170102 + 5170202 + 5290102 + 5290202 + 5290302+ 5290902 + 531	35	140,270	141,669
	Dobanda de incasat, avansuri de trezorerie (ct.5180702+5420200)	35.1		
	depozite	36	X	X
	Total disponibilitati si alte valori (rd.33+33.1+35+35.1)	40	36,253,087	50,455,137
5	Conturi de disponibilitati ale Trezoreriei Centrale si ale trezoreriilor teritoriale (ct.5120600+5120700+5120901+5120902+5121000+ 5240100+ 5240200+5240300-7700000)	41		
	Dobanda de incasat, alte valori, avansuri de trezorerie (ct. 5320400+5180701+5180702)	41.1		
6	Cheltuieli in avans (ct. 4710000)	42	133,833	474,040
7	TOTAL ACTIVE CURENTE (rd.19+30+31+40+41+41.1+42)	45	62,235,352	89,730,690
8	TOTAL ACTIVE (rd.15+45)	46	490,859,434	529,051,469
B.	DATORII	50	X	X
	DATORII NECURENTE- sume ce urmeaza a fi platite dupa-o perioada mai mare de un an	51	X	X
1	Sume necurente- sume ce urmeaza a fi platite dupa o perioada mai mare de un an (ct.2690200+4010200+4030200+4040200+4050200+4280201+ 4620201+ 4620209 + 5090000), din care:	52		
	Datorii comerciale (ct.4010200+4030200+ 4040200+4050200+ 4620201)	53		
2	Imprumuturi pe termen lung (ct.1610200+1620200+1630200+1640200+1650200 +1660201+ 1660202+1660203+ 1660204+1670201+ 1670202+1670203 +1670208 +1670209-1690200)	54		
3	Provizioane (ct. 1510201+1510202+1510203+1510204+1510208)	55	1,623,371	548,420
	TOTAL DATORII NECURENTE (rd.52+54+55)	58	1,623,371	548,420
	DATORII CURENTE - sume ce urmeaza a fi platite intr-o perioada de pana la un an	59	X	X
1	Datorii comerciale, avansuri si alte decontari (ct.2690100+4010100+4030100+4040100+4050100+ 4080000+ 4190000+ 4620101+4620109 +4730109+ 4810101+4810102+ 4810103+4810200+ 4810300+ 4810900+4820000+ 4830000+ 4890000+ 5090000+ 5120800), din care:	60	5,864,834	6,550,902
	Datorii comerciale si avansuri (ct. 4010100+4030100+4040100+4050100+ 4080000+ 4190000+ 4620101), din care:	61	5,610,813	6,273,549
	Avansuri primite	61.1	X	X
2	Datorii catre bugete (ct. 4310100+4310200 + 4310300 + 4310400 + 4310500+ 4310700+ 4370100 + 4370200 + 4370300 + 4400000+4410000+ 4420300 + 4420800+ 4440000+ 4460000+ 4480100 +4550501+ 4550502+ 4550503+ 4620109+ 4670100+ 4670200+ 4670300+ 4670400+ 467	62	1,725,412	1,749,880
	Datoriile institutiilor publice catre bugete	63	X	X

NR. CRT.	DENUMIREA INDICATORILOR	Cod rand	Sold la inceputul anului	Sold la sfarsitul perioadei
A	B	C	1	2
	Contributii sociale (ct.4310100+4310200+4310300+4310400+4310500+ 4310700+ 4370100+ 4370200+4370300)	63.1	1,258,334	1,249,615
	Sume datorate bugetului din Fonduri externe nerambursabile (ct.4550501+4550502+4550503)	64		
3	Datorii din operatiuni cu Fonduri externe nerambursabile si fonduri de la buget, alte datorii catre alte organisme internationale (ct.4500200+4500400+4500600+4510200+ 4510401+4510402+ 4510409+4510601+4510602 + 4510603+4510605+4510606+ 4510609+ 452010)	65	4,656,448	4,042,105
	din care: sume datorate Comisiei Europene / alti donatori (ct.4500200+4500400+4500600+4590000+ 4620103)	66		
4	Imprumuturi pe termen scurt - sume ce urmeaza a fi platite intr-o perioada de pana la un an (ct.5180601+5180603+5180604+5180605+5180606 + 5180608+ 5180609+5180800+5190101+5190102 + 5190103+ 5190104+ 5190105+ 5190106+ 5190107+ 5190108+5190109+5190110+)	70		5,820,194
5	Imprumuturi pe termen lung # sume ce urmeaza a fi platite in cursul exercitiului curent (ct.1610100+1620100+1630100+1640100+1650100+ 1660101+ 1660102 +1660103+1660104+1670101+ 1670102+1670103+ 1670108+1670109+ 1680100 + 1680200+1680300 +1680400+ 16)	71		
6	Salariile angajatilor (ct.4210000+4230000+4260000+4270100+ 4270300+ 4280101)	72	2,594,533	2,741,850
7	Alte drepturi cuvenite altor categorii de persoane (pensii, indemnizatii de somaj, burse) (ct.4220100+4220200+4240000+4260000+4270200+ 4270300+ 4290000+ 4380000), din care:	73	1,249,781	1,465,387
	Pensii, indemnizatii de somaj, burse	73.1	X	X
8	Venituri in avans (ct.4720000)	74	924,331	928,654
9	Provizioane (ct.1510101+1510102+1510103+1510104+ 1510108)	75		577,797
10	TOTAL DATORII CURENTE (rd.60+62+65+70+71+72+73+74+75)	78	17,015,339	23,876,769
11	TOTAL DATORII (rd.58+78)	79	18,638,710	24,425,189
12	ACTIVE NETE = TOTAL ACTIVE # TOTAL DATORII = CAPITALURI PROPRII (rd.80= rd.46-79 = rd.90)	80	472,220,724	504,626,280
C.	CAPITALURI PROPRII	83	X	X
1	Rezerve, fonduri (ct.1000000+1010000+1020101+1020102+1030000+1040101+ 1040102+ 1050100+ 1050200+ 1050300+1050400+1050500+ 1060000+ 1320000+ 1330000+1390100)	84	388,973,716	389,214,433
2	Rezultatul reportat (ct.1170000- sold creditor)	85	66,738,142	80,577,766
3	Rezultatul reportat (ct.1170000- sold debitor)	86		
4	Rezultatul patrimonial al exercitiului (ct.1210000- sold creditor)	87	16,508,866	34,834,081
5	Rezultatul patrimonial al exercitiului (ct.1210000- sold debitor)	88		
6	TOTAL CAPITALURI PROPRII (rd.84+85-86+87-88)	90	472,220,724	504,626,280

Conducatorul institutiei,

Conducatorul compartimentului financiar-contabil,




CONTUL DE REZULTAT PATRIMONIAL
la data de 31 Martie 2015

Anexa 2

cod 02		INTEGRAL	- lei -	
NR. CRT.	DENUMIREA INDICATORILOR	Cod rand	An precedent	An curent
A	B	C	1	2
I	VENITURI OPERATIONALE	01		
1	Venituri din impozite, taxe, contributii de asigurari si alte venituri ale bugetelor (ct.7300100+7300200+7310100+7310200+7320100+ 7330000+7340000+ 7350100+7350200+7350300+7350400+ 7350500+7350600+7360100+7390000+7450100+7450200+ 7450300+7450400+ 7	02	13,613,085	30,327,999
2	Venituri din activitati economice (ct.7210000+7220000+7510100+ 7510200+/-7090000)	03	12,651,449	12,302,944
3	Finantari, subventii, transferuri, alocatii bugetare cu destinatie speciala (ct.7510500+7710000+7720100+7720200+7730000+7740100+7740200+7750000+7760000+7780000+7790101+7790109)	04	6,988,457	22,965,910
4	Alte venituri operationale (ct.7140000+7180000+7500000+7510300+7510400+7810200+7810300 +7810401+7810402+7770000)	05	202,171	1,882,350
	TOTAL VENITURI OPERATIONALE (rd.02+03+04+05)	06	33,455,162	67,479,203
II.	CHELTUIELI OPERATIONALE	07		
1	Salariile si contributiile sociale aferente angajatilor (ct.6410000+6420000+6450100+6450200+6450300+ 6450400+6450500+6450600+ 6450800+6460000+6470000)	08	13,155,473	13,694,277
2	Subventii si transferuri (ct.6700000+6710000+6720000+6730000+6740000+ 6750000+6760000+ 6770000+ 6780000+6790000)	09	8,435,357	9,661,980
3	Stocuri, consumabile, lucrari si servicii executate de terti (ct.6010000+6020100+6020200+6020300+6020400+ 6020500+6020600+ 6020700+6020800+6020900+6030000+ 6060000+6070000+6080000+6090000+6100000+ 6110000+ 6120000+6130000+6140000+6220000+6230000+6	10	10,059,697	8,624,837
4	Cheltuieli de capital, amortizari si provizioane (ct.6290200+6810100+6810200+6810300+6810401+6810402+6820101+ 6820109+6820200+ 6890100+ 6890200)	11	672,285	591,893
5	Alte cheltuieli operationale (ct.6350000+6540000+6580101+6580109)	12	116,346	81,106
	TOTAL CHELTUIELI OPERATIONALE (rd.08+09+10+11+12)	13	32,439,158	32,654,093
III.	REZULTATUL DIN ACTIVITATEA OPERATIONALA	14		
	- EXCEDENT (rd.06- rd.13)	15	1,016,004	34,825,110
	- DEFICIT (rd.13- rd.06)	16		
IV.	VENITURI FINANCIARE (ct.7630000+7640000+7650000+7660000+7670000+7680000+ 7690000+ 7860300+7860400)	17	2,094	5,352
V.	CHELTUIELI FINANCIARE (ct.6630000+6640000+6650000+6660000+6670000+ 6680000+6690000+ 6860300+6860400+6860800)	18	2,187	1,618
VI.	REZULTATUL DIN ACTIVITATEA FINANCIARA	19		
	- EXCEDENT (rd.17- rd.18)	20		3,734
	- DEFICIT (rd.18- rd.17)	21	93	
VII.	REZULTATUL DIN ACTIVITATEA CURENTA	22		
	- EXCEDENT (rd.15+20-16-21)	23	1,015,911	34,828,844
	- DEFICIT (rd.16+21-15-20)	24		
VIII.	VENITURI EXTRAORDINARE (ct.7910000)	25	1,771	5,365
IX.	CHELTUIELI EXTRAORDINARE (ct.6900000+6910000)	26		
X.	REZULTATUL DIN ACTIVITATEA EXTRAORDINARA	27		
	- EXCEDENT (rd.25-rd.26)	28	1,771	5,365
	- DEFICIT (rd.26-rd.25)	29		
XI.	REZULTATUL PATRIMONIAL AL EXERCITIULUI	30		
	- EXCEDENT (rd. 23+28-24-29)	31	1,017,682	34,834,209
	- DEFICIT (rd. 24+29-23-28)	32		

Conducatorul institutiei,

Conducatorul compartimentului financiar-contabil,




SITUAȚIA FLUXURILOR DE TREZORERIE
la data de 31 martie 2015

cod 03

-lei-

DENUMIREA INDICATORULUI	Cod rând	TOTAL	CASA ct.5310101	Buget de stat*) ct. 5200100/7 700000	Buget local ct. 5210100/ 7700000	Buget asigurari sociale de stat ct. 5210101/ 5740101+ 5250102/ 5740102/ 7700000	Buget asigurari pentru sanatate ct. 5710100/ 7700000	Buget national unic de asigurari sociale de sanatate ct. 5710100/ 7700000	Buget fond pentru mediu ct. 5750100/ 7700000	Buget trezoreria statului ct. 5240100/ 7700000	Buget institutiilor publice finantate integral din venituri proprii ct.5600101/ 7700000	Buget institutiilor publice finantate din venituri proprii si subventii ct.5610100/ 7700000	Buget activitati finantate din venituri proprii si buget activitati de privatizare ct.5620101/ 7700000	Buget imprumutur i interne si externe ct. 5130101+ 5140101+ 5160101+ 5170101/ 7700000	Buget fonduri externe neramburs abile (Sursa D) ct. 5150103/ 7700000	Alte disponibi- litati	
																	1=col.2+col.4+col.15
A	B																
I. NUMERAR DIN ACTIVITATEA OPERATIONALA	01	X	X	X	X	X	X	X	X	X	X	X	X	X	X	X	X
1. Incasari	02	57,477,797	779,868	X	41,029,604	X	X	X	X	X	12,724,931	1,971,016			60,084	912,294	
2. Plati	03	33,617,957	775,843	128	17,762,517	X	X	X	X	X	12,665,134	1,452,987			8,898	952,578	
3. Numerar net din activitatea operationala (rd. 02.-rd.03)	04	23,859,840	4,025	-128	23,267,087	X	X	X	X	X	59,797	518,029	0	0	51,186	-40,284	
II. NUMERAR DIN ACTIVITATEA DE INVESTITII	05	X	X	X	X	X	X	X	X	X	X	X	X	X	X	X	X
1. Incasari	06	5,365		X	5,004	X	X	X	X	X	0	361			0	0	
2. Plati	07	9,652,153		0	9,594,560	X	X	X	X	X	18,863	38,730			0	0	
3. Numerar net din activitatea de investitii (rd.06-07)	08	-9,646,788	0	0	-9,589,556	X	X	X	X	X	-18,863	-38,369	0	0	0	0	
III. NUMERAR DIN ACTIVITATEA DE FINANTARE	09	X	X	X	X	X	X	X	X	X	X	X	X	X	X	X	X
1. Incasari	10	5,820,194		X	5,500,000	X	X	X	X	X	299,294	0			20,900	0	
2. Plati	11	0		0	0	X	X	X	X	X	0	0			0	0	
3. Numerar net din activitatea de finantare (rd.10.-rd.11)	12	5,820,194	0	0	5,500,000	X	X	X	X	X	299,294	0	0	0	20,900	0	
IV. CRESTEREA (DESCREȘTEREA) NETĂ DE NUMERAR ȘI ECHIVALENT DE NUMERAR (rd.04+rd.08+rd.12)	13	20,033,246	4,025	-128	19,177,531	X	X	X	X	X	340,228	479,660	0	0	72,086	-40,284	
V. NUMERAR ȘI ECHIVALENT DE NUMERAR LA ÎNCEPUTUL ANULUI	14	35,889,115	0	X	35,332,598	X	X	X	X	X	299,294	0			20,900	236,323	
Sume recuperate din excedentul anului precedent**)	14.1	0	X	X	0	X	X	X	X	X	0	0			0		
Sume utilizate din excedentul anului precedent**)	14.2	5,820,194	X	X	5,500,000	X	X	X	X	X	299,294	0			20,900		
Sume transferate din disponibilul neutilizat la finele anului precedent***)	14.3	0	X	X	X	X	X	X	X	X	X	X	X	X	X	X	X
VI. NUMERAR ȘI ECHIVALENT DE NUMERAR LA SFARȘITUL PERIOADEI (rd.13+rd.14+14.1-14.2-14.3)	15	50,102,167	4,025	-128	49,010,129	X	X	X	X	X	340,228	479,660	0	0	72,086	196,039	

Conducătorul instituției



Conducătorul compartimentului financiar-contabil


Viza trezoreriei

[Signature]

SITUATIA FLUXURILOR DE TREZORERIE
la data de 31 martie 2015

DENUMIREA INDICATORULUI	Cod rand	TOTAL	CASA ct.5310101	Buget de start) ct. 5200100/7700000	Buget local ct. 5210100/7700000	Buget instituti publice finantate integral din venituri proprii ct.560101/7700000	Buget instituti publice finantate din venituri proprii si subventii ct.560101/7700000	Buget activitati finantate din venituri proprii si buget activitati de privatizare ct.5620101/7700000	Buget imprumuturi interne si externe ct. 5130101+ 5140101+ 5160101+ 5170101/7700000	Buget fonduri externe nerambursabile (Sursa D) ct. 5150103/7700000	Alte disponibilitati	5002	5006	5007	5022	5014	5031	5032	5033
A	B	1=2+4+10+...+15	2	3	4	10	11	12	13	14	15=16+17...+25	16	17	18	19	20	21	22	23
I. NUMERAR DIN ACTIVITATEA OPERATIONALA	01	X	X	X	X	X	X	X	X	X	X	X	X	X	X	X	X	X	X
1. Incasari	02	42,038,389	125,844	X	41,029,604	X	X	X	X	60,084	823,157	X	1,896	X	X	482,077	339,184	X	X
2. Plati	03	8,990,304	124,706	X	8,012,497	X	X	X	X	4,736	848,365	X	27,104	X	X	482,077	339,184	X	X
3. Numerar net din activitatea operationala rd.04= rd.02 - rd.03	04	33,048,085	838	X	33,017,107	X	X	X	X	55,348	-25,208		-25,208	X	X				
II. NUMERAR DIN ACTIVITATEA DE INVESTITII	05	X	X	X	X	X	X	X	X	X	X	X	X	X	X	X	X	X	X
1. Incasari	06	5,004	X	X	5,004	X	X	X	X	X	X	X	X	X	X	X	X	X	X
2. Plati	07	9,526,899	X	X	9,526,899	X	X	X	X	X	X	X	X	X	X	X	X	X	X
3. Numerar net din activitatea de investitii rd.08= rd.06- rd.07	08	-9,521,895	X	X	-9,521,895	X	X	X	X	X	X	X	X	X	X	X	X	X	X
III. NUMERAR DIN ACTIVITATEA DE FINANTARE	09	X	X	X	X	X	X	X	X	X	X	X	X	X	X	X	X	X	X
1. Incasari	10	5,500,000	X	X	5,500,000	X	X	X	X	X	X	X	X	X	X	X	X	X	X
2. Plati	11																		
3. Numerar net din activitatea de finantare rd.12= rd.10- rd.11	12	5,500,000	X	X	5,500,000	X	X	X	X	X	X	X	X	X	X	X	X	X	X
(DESCRETEREA) META DE NUMERAR SI ECHIVALENT DE NUMERAR rd.13= rd.04+rd.08+rd.12	13	29,026,190	838	X	28,995,212	X	X	X	X	55,348	-25,208		-25,208	X	X				
V. NUMERAR SI ECHIVALENT DE NUMERAR LA INCEPUTUL ANULUI	14	35,370,564		X	35,332,598	X	X	X	X	37,966	37,966	X	37,966	X	X	X	X	X	X
Sume recuperate din excedentul anului precedent**)	14.1		X	X		X	X	X	X		X	X	X	X	X	X	X	X	X
Sume utilizate din excedentul anului precedent**)	14.2	5,500,000	X	X	5,500,000	X	X	X	X		X	X	X	X	X	X	X	X	X
Sume transferate din disponibilul neutralizat la finele anului precedent****)	14.3		X	X		X	X	X	X	X	X	X	X	X	X	X	X	X	X
DE NUMERAR LA SFARSITUL PERIOADEI rd.19=(rd.13+rd.14+rd.14.1-rd.14.2-14.3)	15	58,996,754	838	X	58,827,810	X	X	X	X	55,348	12,758								

Trezoreria Municipiului
SF. GHEORGHE
Viza trezoreriei
29. APR. 2015
CONTABILITATE
DE CONTABILITATE



Conducatorul compartimentului financiar-contabil,
[Signature]

Conducatorul institutiei,
[Signature]

UAT
(institutii subordonate)


SITUATIA FLUXURILOR DE TREZORERIE
la data de 31 martie 2015

DENUMIREA INDICATORULUI	Cod rand	TOTAL	CASA ct.5310101	Buget de stat*) ct. 5200100/7700000	Buget local ct. 5210100/7700000	Buget institutii publice finantate din venituri proprii si subventii ct.5610100/7700000	Buget institutii publice finantate din venituri proprii integral din ct.5600101/7700000	Buget activitati finantate din venituri proprii si buget activitati de privatizare ct.5620101/7700000	Buget imprumuturi interne si externe ct. 5130101+5140101+5160101+5170101/7700000	Buget fonduri externe nerambursabile (Sursa D) ct. 5150103/7700000	Alte disponibilitati	50....	5006	5007	
	B	1=2+4+10+...+5	2	3	4	10	11	12	13	14	15=16+17+...+19	16	17	18	19
I. NUMERAR DIN ACTIVITATEA OPERATIONALA	01	X	X	X	X	X	X	X	X	X	X	X	X	X	X
1. Incasari	02	15,439,408	654,324	X	X	12,724,931	1,971,016				89,137			89,137	
2. Plati	03	24,627,653	651,137	128	9,750,020	12,665,134	1,452,987			4,162	104,213			104,213	
3. Numerar net din activitatea operationala rd.04= rd.02 - rd.03	04	-9,188,245	3,187	-128	-9,750,020	59,797	518,029			-4,162	-15,076			-15,076	
II. NUMERAR DIN ACTIVITATEA DE INVESTITII	05	X	X	X	X	X	X	X	X	X	X	X	X	X	X
1. Incasari	06	361	X	X	X	X	361								
2. Plati	07	125,254			67,661	18,863	38,730								
3. Numerar net din activitatea de investitii rd.08= rd.06- rd.07	08	-124,893			-67,661	-18,863	-38,369								
III. NUMERAR DIN ACTIVITATEA DE FINANTARE	09	X	X	X	X	X	X	X	X	X	X	X	X	X	X
1. Incasari	10	320,194	X	X	X	299,294				20,900					
2. Plati	11														
3. Numerar net din activitatea de finantare rd.12= rd. 10- rd.11	12	320,194				299,294				20,900					
IV. CRESTEREA (DESCRETEREA) NETA DE NUMERAR SI ECHIVALENT DE NUMERAR rd.13= rd. 04+rd.08+rd.12	13	-8,992,944	3,187	-128	-9,817,681	340,228	479,660			16,738	-15,076			-15,076	
V. NUMERAR SI ECHIVALENT DE NUMERAR LA INCEPUTUL ANULUI	14	518,551		X	X	299,294				20,900	198,357			197,436	921
Suma recuperate din excedentul anului precedent **)	14.1		X	X	X						X	X	X	X	X
Sume utilizate din excedentul anului precedent **)	14.2	320,194	X	X	X	299,294				20,900		X	X	X	X
Sume transferate din disponibilitati neutilizate la finele anului precedent***)	14.3		X	X	X	X	X	X		X		X	X	X	X
VI. NUMERAR SI ECHIVALENT DE NUMERAR LA SFARSITUL PERIOADEI rd.15=(rd.13+rd.14+rd.14.1-rd.14.2-14.3)	15	-8,794,587	3,187	-128	-9,817,681	340,228	479,660			16,738	183,281			182,360	921

Conducatorul institutiei

Conducatorul compartimentului financiar-contabil,

Viza trezoreriei



NOTA: Coloanele se completează astfel:

*)La unitatile administrativ-teritoriale si unitatile de invatamant preuniversitar,coloana 3 nu se aduna la coloana 1 Total
**)randurile 14.1 si 14.2 se completeaza pentru bugetele locale, bugetul Fondului pentru mediu, Bugetul veniturilor proprii, bugetul veniturilor proprii si subventii, bugetele activitatilor cu venituri proprii, bugetele activitatii de privatizare, Bugetul fondurilor externe nerambursabile(sursa08/D-in situatia existentei unui buget de venituri si cheltuieli)
***)Randul 14.3 se completeaza pentru Bugetul fondurilor externe nerambursabile (sursa08/D)in situatia existentei doar a unui buget de cheltuieli si pentru bugetul creditorilor interne si bugetul creditorilor externe.

SITUATIA FLUXURILOR DE TREZORERIE
la data de 31 Martie 2015

Anexa 4

Cod 04

- lei -

DENUMIREA INDICATORILOR	Cod rand	Total	Casa in valuta (ct.5314)	Alte disponibilitati (ct.5xx)
A	B	1	2	3
I. NUMERAR DIN ACTIVITATEA OPERATIONALA	01			
1. Incasari	02	155,961	4,262	151,699
2. Plati	03	154,562	4,262	150,300
3. NUMERAR NET DIN ACTIVITATEA OPERATIONALA (rd.02-rd.03)	04	1,399		1,399
II. NUMERAR DIN ACTIVITATEA DE INVESTITII	05			
1. Incasari	06	12,015		12,015
2. Plati	07	12,015		12,015
3. NUMERAR NET DIN ACTIVITATEA DE INVESTITII (rd.06-rd.07)	08			
III. NUMERAR DIN ACTIVITATEA DE FINANTARE	09			
1. Incasari	10			
2. Plati	11			
3. NUMERAR NET DIN ACTIVITATEA DE FINANTARE (rd.10-rd.11)	12			
IV. CRESTEREA (DESCRESTEREA) NETA DE NUMERAR SI ECHIVALENT DE NUMERAR (rd.04+rd.08+rd.12)	13	1,399		1,399
V. NUMERAR SI ECHIVALENT DE NUMERAR LA INCEPUTUL PERIOADEI	14	140,270	✓	140,270
1. Diferente de curs favorabile	15			
2. Diferente de curs nefavorabile	16			
VI. NUMERAR SI ECHIVALENT DE NUMERAR LA FINELE PERIOADEI (rd.13+rd.14+rd.15-rd.16)	17	141,669	✓	141,669



NOTA : Coloanele se completeaza astfel :

Col.1 - TOTAL - (Col.1 + Col.2 + Col.3 + ... n)

Col.2 - ct.5314 "Casa in valuta"

Col.3 si urmatoarele - ct. de disponibilitati in lei si in valuta la unitati bancare:(5xx)

Conducatorul institutiei

Conducatorul compartimentului financiar-contabil,



DISPONIBIL DIN MIJLOACE CU DESTINATIE SPECIALA


la data de 31 martie 2015

cod 05

DENUMIREA INDICATORILOR	Nr. rand	Disponibil la inceputul anului	Incasari	Plati	- e -	
					Disponibil la sfarsitul perioadei	4=1+2+3
B						
TOTAL (rd.02 la 15)		1	2	3	15	132,567
-Sume primite ca donatii si sponsorizari (ct. 5500101, ct. 5500102/analitice distincte)	01	128,401	4,181			921
-Garantiile materiale retinute gestionarilor conform Legii nr.22/1969 (ct. 5500101, ct. 5500102/analitice distincte)	02	921				
-Sume primite din fondurile de contrapartida constituite potrivit legii (ct. 5500101, ct. 5500102/analitice distincte)	03	127,480	4,181		15	131,646
-Paza obstesca comuna (ct. 5500101, ct. 5500102/analitice distincte)	04					0
-Disponibil din fonduri cu destinatie speciala reprezentand alocatia pentru noul-nascuti conform Legii 4/16/2001 (ct. 5500101, ct. 5500102/analitice distincte)	05					0
-Disponibil din fonduri cu destinatie speciala reprezentand sprijin producatorilor agricoli conform O.U.G.nr. 72/2003 (ct. 5500101, ct. 5500102/analitice distincte)	06					0
-Sume primite din credite externe contractate de stat pentru finantarea Programului de pietruire a drumurilor comunale (ct. 5500101, ct. 5500102/analitice distincte)	07					0
-Sume primite din fondul de tezaur	08					0
-Sume primite din rezultatul executiei bugetare din anii precedenti (ct. 5500101, ct. 5500102/analitic distinct)	09	X	X	X		X
Alte disponibilitati cu destinatie speciala (ct. 5500101, ct. 5500102/analitice distincte)	10					0
Disponibil din sume alocate din venituri din privatizare conform O.G. nr. 31/2007 (ct. 5500101, ct. 5500102/analitice distincte)	11					0
- Ajutor financiar in echivalent a 100 euro acordat cadrelor didactice din invatamantul preuniversitar (ct. 5500101, ct. 5500102/analitice distincte)	12					0
Disponibil din cofinantarea de la bugetul de stat (ct. 5500101, ct. 5500102/analitice distincte)	13					0
Disponibil al institutiilor publice finantate integral de la bugetul local, din sume indisponibilizate pe baza de titluri executorii (ct. 5500101, ct. 5500102/analitice distincte)	14					0
Disponibil din fonduri externe nerambursabile postaderare (sumele incasate in calitate de lider al unui proiect in parteneriat finantat din fonduri externe nerambursabile postaderare, reprezentand sume datorate partenerilor sau propriului buget ct. 5014 si sumele incasate in calitate de beneficiari, reprezentand sume aferente mecanismului decontării cererilor de plată ct. 5040)	15					0
	16					0

Conducatorul institutiei

Conducatorul compartimentului financiar-contabil,



SITUAȚIA

unor indicatori referitori la protecția copilului și a persoanelor cu handicap

la data de 31 martie 2015


Cod 08

Denumire	Cod rd.	Număr
Copii aflați în familii substitutive *)	001	588
Copii protejați în:	002	
Centre de plasament	003	304
Centre de de primire a copilului in regim de urgenta	004	16
Centre maternale **)	005	
Persoane cu handicap instituționalizate în unități de protecție specială a persoanelor cu handicap	006	37
Asistenți personali pentru persoanele cu handicap	007	
Indemnizații lunare alocate persoanelor cu handicap grav	008	1734

*) La asistenții maternali angajați ai serviciilor publice, la ruda până la gr. IV inclusiv, la alte familii și persoane, încredințați în vederea adopției.

**) Coloana „Număr” se va completa cu numărul de cupluri mamă-copil.

Conducătorul instituției



Conducătorul compartimentului
financiar-contabil

A handwritten signature in black ink, positioned below the text 'Conducătorul compartimentului financiar-contabil'.

Situația plăților efectuate
la titlul 56 "Proiecte cu finanțare din fonduri externe nerambursabile (FEN) postaderare"
la data de 31 martie 2015

Nr crt	Denumirea indicatorilor	Cod rând	Buget de stat (s01-stat)	Buget local (s02-local)	Bugetul asigurărilor sociale de stat (s03-bass)	Bugetul asigurărilor pentru șomaj (s04-șomaj)	Bugetul Fondului național unic de asigurări sociale de sănătate (s05-sănătate)	Bugetul instituțiilor publice și activităților finanțate integral sau parțial din venituri proprii (s10-local)	Bugetul fondurilor externe nerambursabile (s08-stat+asigurări+local)	Bugetul creditelor interne (s07-stat+local)	Bugetul instituțiilor publice și activităților finanțate integral sau parțial din venituri proprii (s20-stat+asigurări+autonome)	din care:	
												Bugetul instituțiilor publice și activităților finanțate integral din venituri proprii (s10-proprie)	
A	B		1	2	3	4	5	6	7	8	9	10	11
1	Total plăți (titlul VIII cod 56+ titlu X cod 58) (rd.2+rd.11)	1	0	9,168,723	✓								
2	Total plăți (titlul VIII cod 56) (rd.3+rd.10)	2		9,168,723									
3	Cheltuieli de personal (titlu I)	3		21,152									
4	Bunuri și servicii (titlu II)	4		36,684									
5	Subvenții (titlu IV)	5											
6	Transferuri între unități ale administrației publice (titlu VI)	6											
7	Alte transferuri (titlu VII)	7											
8	Asistență socială (titlu IX)	8											
9	Alte cheltuieli (titlu X)	9											
10	Active nefinanciare (titlu XII)	10		9,110,887									
11	Total plăți (titlu X cod 58) (rd.12+rd.19)	11		0									
12	Cheltuieli de personal (titlu I)	12											

cod 56

-lei-


Situația plăților efectuate și a sumelor declarate pentru co-la-parte ...erentă cheltuielilor finanțate din FEN postaderare

cod 10

Denumirea programului cu finanțare UE/aiți donatori	Cod rând	din care:		Suma în curs de rambursare aferentă cheltuielilor efectuate în anul curent	Suma solicitată la rambursare aferentă cheltuielilor efectuate în anul curent de autorizare	Suma solicitată la rambursare aferentă cheltuielilor efectuate în anul curent	Suma neautorizată de management aferentă cheltuielilor efectuate în anul curent	Prestanțare dedusă din sumele solicitate la rambursare aferentă cheltuielilor efectuate în anul curent	Suma rezultată din nereglul aferente cheltuielilor efectuate în anul curent și anii precedenți	Suma rezultată din nereglul deduse din sumele solicitate la rambursare aferente cheltuielilor efectuate în anul curent		
		Plăți efectuate de la titlul 56 și 58	Plăți efectuate pentru co-la-parte FEN (alineea 02)									
	A	B	1	2	3=2-4	4=5+6+7+8+10	5	6	7	8	9	10
Programa din Fondul European de Dezvoltare Regională (FEDR) (56.01)		1	9.138.481	6.091.593	1.961.406	4.130.187	3.253.891			462.568	413.728	413.728
Programa din Fondul Social European (FSE) (56.02)		2	30.242	25.472	25.472							
Programa din Fondul de Coeziune (FC) (56.03)		3										
Programa din Fondul European Agricol de Dezvoltare Rurală (FEADR) (56.04)		4										
Programa din Fondul European pentru Pescuit (FEP) (56.05)		5										
Programa din Fondul European de Garantare Agricolă (FEGA) (56.06)		6										
Programa Instrumentul de Asistență pentru Preaderare (IPA) (56.07)		7										
Programa Instrumentul European de Vecinătate și Parteneriat (ENPI) (56.08)		8										
Suma aferente Fondului European pentru Refugiat (56.09)		9										
Suma aferente Fondului European de Returmare (56.10)		10										
Suma aferente Fondului European de integrare a resortisanților țării terțe (56.11)		11										
Suma aferente Fondului Frontierelor Externe (56.12)		12										
Programa finanțate din Facilitatea de Tranziție (56.14)		14										
Alte programe comunitare finanțate în perioada 2007-2013 (56.15)		15										
Alte facilitati și instrumente postaderare (56.16)		16										
Mecanismul financiar SEE (56.17)		17										
Mecanismul financiar norvegian (56.18)		18										
Asistență tehnică în cadrul Programului Operațional Asistență Tehnică (56.19)		19										
Asistență tehnică în cadrul programelor operaționale, altele decăt Programul Operațional Asistență Tehnică (56.20)		20										
Programul de cooperare elvețiano-român vizând reducerea disparităților economice și sociale din cadrul Uniunii Europene extinse (56.25)		21										
Fondul European de Ajustare la Globalizare (56.26)		22										
Asistență tehnică pentru mecanismele financiare SEE (56.27)		23										
Fondul național pentru relații bilaterale aferent mecanismelor financiare SEE (56.28)		24										
Suma aferente Fondului de Solidaritate al Uniunii Europene (56.40)		25										
Fondul de ajutor european destinat celor mai defavorizate persoane (58.06)		26										
Fondul pentru azil, migrație și integrare (FAMI) (58.07)		27										
Fondul pentru securitate internă (FSI) (58.08)		28										
Asistență tehnică pentru fondurile în domeniul afacerilor interne (58.09)		29										
Total (cod 01 la 24)		40	9.168.723	6.117.065	1.986.878	4.130.187	3.253.891			462.568	413.728	

*) Se completează cu următoarele coduri:

- 09- pentru sursa 01
- 10- pentru sursa 02
- 11- pentru sursa 03
- 12- pentru sursa 04
- 13- pentru sursa 05
- 15- pentru sursa 10



Conducătorul instituției

Conducătorul compartimentului financiar-contabil

[Signature]

COMUNAL DE EXECUTIE A BUGETULUI LOCAL- VENITURI
la data de 31 Martie 2015

Anexa 12

cod 20

- lei -

DENUMIREA INDICATORILOR	Cod indicator	Prevederi bugetare aprobate la finele perioadei de raportare	Prevederi bugetare trimestriale cumulate	Drepturi constatate			Incasari realizate	Stingeri pe alte cai decat incasari	Drepturi constatate de incasat
				Total, din care:	din anii precedenti	din anul curent			
	B	1	2	3=4+5	4	5	6	7	8=3-6-7
VENITURI TOTAL (000)									
00.02.00.45+00.45+00.47+00.48	00.01	260,744,000	60,163,000	46,657,880	144,419	46,513,261	46,534,608		123,072
VENITURI PROPRII (cod 00.02-11.02-37.02+00.15+00.16)	48.02	38,406,000	9,550,000	16,631,145	144,419	16,486,726	16,508,073		123,072
1. VENITURI CURENTE (cod 00.03+00.12)	00.02	106,905,000	29,406,000	30,988,874	144,419	30,844,455	30,865,802		123,072
A. VENITURI FISCALE (cod 00.04+00.09+00.10+00.11)	00.03	104,478,000	28,820,000	30,369,175	40,781	30,328,394	30,328,582		40,593
A1. IMPOZIT PE VENIT, PROFIT SI CASTIGURI DIN CAPITAL (cod 00.05+00.06+00.07)	00.04	35,460,000	8,865,000	10,392,597		10,392,597	10,392,597		
A1.2. IMPOZIT PE VENIT, PROFIT SI CASTIGURI DIN CAPITAL DE LA PERSOANE FIZICE (cod 03.02+04.02)	04.02	35,460,000	8,865,000	10,392,597		10,392,597	10,392,597		
Cote si sume defalcate din impozitul pe venit (cod 04.02.01+04.02.04)	04.02.01	16,804,000	4,201,000	4,752,225		4,752,225	4,752,225		
Cote defalcate din impozitul pe venit									
Sume alocate din cotele defalcate din impozitul pe venit pentru echilibrarea bugetelor locale	04.02.04	18,656,000	4,664,000	5,640,372		5,640,372	5,640,372		
A4. IMPOZITE SI TAXE PE BUNURI SI SERVICII (cod 11.02+12.02+15.02+16.02)	00.10	69,018,000	19,955,000	19,976,578	40,781	19,935,797	19,935,985		40,593
Sume defalcate din TVA (cod 11.02.01+11.02.02+11.02.05 + 11.02.06)	11.02	68,468,000	19,825,000	19,825,000		19,825,000	19,825,000		
Sume defalcate din taxa pe valoarea adaugata pentru finantarea cheltuielilor descentralizate la nivelul judetelor	11.02.01	26,224,000	6,900,000	6,900,000		6,900,000	6,900,000		
Sume defalcate din taxa pe valoarea adaugata pentru echilibrarea bugetelor locale	11.02.06	42,244,000	12,925,000	12,925,000		12,925,000	12,925,000		
Taxe pe utilizarea bunurilor, autorizarea utilizarii bunurilor sau pe desfaurarea de activitati (cod 16.02.02+16.02.03+16.02.50)	16.02	550,000	130,000	151,578	40,781	110,797	110,985		40,593
Taxa asupra mijloacelor de transport (cod 16.02.02.01+16.02.02.02)	16.02.02	550,000	130,000	151,578	40,781	110,797	110,985		40,593
Taxa asupra mijloacelor de transport detinute de persoane fizice*)	16.02.02.01	150,000	30,000	9,285		9,285	9,285		
Taxa asupra mijloacelor de transport detinute de persoane juridice*)	16.02.02.02	400,000	100,000	142,293	40,781	101,512	101,700		40,593
C. VENITURI NEFISCALE (cod 00.13+00.14)	00.12	2,427,000	586,000	619,659	103,638	516,061	537,220		82,479
C1. VENITURI DIN PROPRIETATE (cod 30.02+31.02)	00.13	121,000	30,000	13,131		13,131	13,131		
Venituri din proprietate (cod 30.02.01+30.02.05+30.02.08+30.02.50)	30.02	121,000	30,000	13,131		13,131	13,131		
Venituri din concesiuni si inchirieri (cod 30.02.05.30)	30.02.05	80,000	20,000	3,747		3,747	3,747		
Alte venituri din concesiuni si inchirieri de catre institutiile publice	30.02.05.30	80,000	20,000	3,747		3,747	3,747		
Venituri din dividende (cod 30.02.08.02+30.02.08.03)	30.02.08	1,000							

DENUMIREA INDICATORILOR	Cod indicator	revederi bugetare aprobate la finele perioadei de raportare	Prevederi bugetare trimestriale cumulate	Drepturi corespunzătoare			Incasari realizate	Stingeri pe alte cai decat incasari	Drepturi constatate de incasat
				Total, din care:	din anii precedenti	din anul curent			
A	B	1	2	3=4+5	4	5	6	7	8=3-6-7
Venituri din dividende de la alti platitori	30.02.08.02	1,000							
Alte venituri din proprietate	30.02.50	40,000	10,000	9,384		9,384	9,384		
C2. VANZARI DE BUNURI SI SERVICII (cod 33.02+34.02+35.02+36.02+37.02)	00.14	2,306,000	556,000	606,568	103,638	502,930	524,089		82,479
Venituri din prestari de servicii si alte activitati (cod 33.02.08+33.02.10+33.02.12+33.02.24+33.02.27+33.02.28+33.02.50)	33.02	2,100,000	500,000	545,612	103,638	441,974	463,133		82,479
Venituri din prestari de servicii	33.02.08	600,000	150,000	166,796		166,796	166,796		
Alte venituri din prestari de servicii si alte activitati	33.02.50	1,500,000	350,000	378,816	103,638	275,178	296,337		82,479
Amenzi, penalitati si confiscari (cod 35.02.01 la 35.02.03+35.02.50)	35.02	75,000	15,000	22,967		22,967	22,967		
Venituri din amenzi si alte sanctiuni aplicate potrivit dispozitiilor legale (cod 35.02.01.02)	35.02.01	75,000	15,000	22,967		22,967	22,967		
Venituri din amenzi si alte sanctiuni aplicate de catre alte institutii de specialitate	35.02.01.02	75,000	15,000	22,967		22,967	22,967		
Diverse venituri (cod 36.02.01+36.02.05+36.02.06+36.02.07+36.02.11+36.02.14+36.02.22+36.02.23+36.02.50)	36.02	100,000	10,000	256		256	256		
Alte venituri	36.02.50	100,000	10,000	256		256	256		
Transferuri voluntare, altele decat subventiile (cod 37.02.01+37.02.03 la 37.02.05+37.02.50)	37.02	31,000	31,000	37,733		37,733	37,733		
Donatii si sponsorizati	37.02.01	31,000	31,000	37,733		37,733	37,733		
Varsaminte din sectiunea de functionare pentru finantarea sectiunii de dezvoltare a bugetului local (cu semnul minus)	37.02.03	-9,110,500	-7,539,220	-5,000,000		-5,000,000	-5,000,000		
Varsaminte din sectiunea de functionare	37.02.04	9,110,500	7,539,220	5,000,000		5,000,000	5,000,000		
II. VENITURI DIN CAPITAL (cod 39.02)	00.15			5,004		5,004	5,004		
Venituri din valorificarea unor bunuri (cod 39.02.01+39.02.03+39.02.04+39.02.07+39.02.10)	39.02			5,004		5,004	5,004		
Venituri din valorificarea unor bunuri ale institutiilor publice	39.02.01			5,004		5,004	5,004		
III. OPERATIUNI FINANCIARE (cod 40.02+41.02)	00.16			5,500,000		5,500,000	5,500,000		
Incasari din rambursarea imprumuturilor acordate (cod 40.02.06+40.02.07+40.02.10+40.02.11+40.02.13+40.02.14+40.02.16+40.02.50)	40.02			5,500,000		5,500,000	5,500,000		
Suma din exced. bugetului local utilizate pentru finantarea cheltuielilor sectiunii de dezvoltare	40.02.14			5,500,000		5,500,000	5,500,000		
IV. SUBVENTII (cod 00.18)	00.17	61,920,000	13,806,000	6,347,386		6,347,386	6,347,386		
SUBVENTII DE LA ALTE NIVELE ALE ADMINISTRATIEI PUBLICE (cod 42.02+43.02)	00.18	61,920,000	13,806,000	6,347,386		6,347,386	6,347,386		

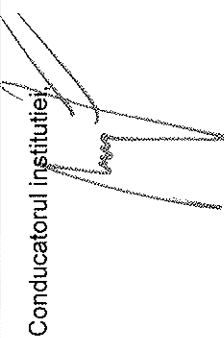

DENUMIREA INDICATORILOR	Cod indicator	revederi bugetare aprobate la finele perioadei de raportare	Prevederi bugetare trimestriale cumulate	Drepturi co-tate			Incasari realizate	Stingeri pe alte cai decat incasari	Drepturi constatate de incasat
				Total, din care:	din anii precedenti	din anul curent			
A	B	1	2	3=4+5	4	5	6	7	8=3-6-7
Subventii de la bugetul de stat (cod 42.02.01+42.02.05+42.02.10+42.02.12 la 42.02.21+ 42.02.28+42.02.29+42.02.32 la 42.02.36+42.02.40 la 42.02.42+42.02.44 la 42.02.46+42.02.51+42.02.52+42.02.54+42.02.55+42.02.62+42.02.63+42.02.64+42.02.66+42.02.66+42.02.67)	42.02	61,920,000	13,806,000	6,347,386		6,347,386	6,347,386		
Subventii de la bugetul de stat catre bugetele locale necesare sustinerii derularii proiectelor finantate din fonduri externe nerambursabile (FEN) postaderare	42.02.20	40,449,000	7,876,000	2,043,566		2,043,566	2,043,566		
Finantarea drepturilor acordate persoanelor cu handicap	42.02.21	17,075,000	4,422,000	4,169,693		4,169,693	4,169,693		
Subventii din bugetul de stat pentru finantarea camerelor agricole	42.02.44	269,000	80,000	68,000		68,000	68,000		
Subventii primite de la bugetul de stat pentru finantarea investitiilor pentru instituti publice de asistenta sociala si unitati de asistenta medico-sociale	42.02.52	579,000	579,000	66,127		66,127	66,127		
Suma alocate din bugetul de stat aferente corectiilor financiare	42.02.62	3,426,000	727,000						
Finantarea Programului National de Dezvoltare Locala	42.02.65	122,000	122,000						
Suma primite de la UE/alti donatori in contul platilor efectuate si prefinantari (cod 45.02.01 la 45.02.05+45.02.07+45.02.08+45.02.15 la 45.02.21)	45.02	91,919,000	16,951,000	3,816,416		3,816,416	3,816,416		
Fondul European de Dezvoltare Regionala (cod 45.02.01.01 la 45.02.01.03)	45.02.01	91,461,000	16,790,000	3,779,599		3,779,599	3,779,599		
Suma primite in contul platilor efectuate in anul curent	45.02.01.01	88,961,000	14,290,000						
Suma primite in contul platilor efectuate in anii anteriori	45.02.01.02	2,500,000	2,500,000	3,779,599		3,779,599	3,779,599		
Fondul Social European (cod 45.02.02.01 la 45.02.02.03)	45.02.02	458,000	161,000	36,817		36,817	36,817		
Suma primite in contul platilor efectuate in anul curent	45.02.02.01	458,000	161,000						
Suma primite in contul platilor efectuate in anii anteriori	45.02.02.02			36,817		36,817	36,817		
VENITURILE SECTIUNII DE FUNCTIONARE (cod 00.02+00.16+00.17) - TOTAL	00.01	115,138,500	26,368,780	30,226,567	144,419	30,082,148	30,103,495		123,072
I. VENITURI PROPRII (00.02-11.02-37.02-00.16)	48.02	38,406,000	9,550,000	11,126,141	144,419	10,981,722	11,003,069		123,072
I. VENITURI CURENTE (cod 00.03+00.12)	00.02	97,794,500	21,866,780	25,988,874	144,419	25,844,455	25,865,802		123,072
A. VENITURI FISCALE (cod 00.04+00.09+00.10+00.11)	00.03	104,478,000	28,820,000	30,369,175	40,781	30,328,394	30,328,582		40,593
A1. IMPOZIT PE VENIT, PROFIT SI CASTIGURI DIN CAPITAL (cod 00.05+00.06+00.07)	00.04	35,460,000	8,865,000	10,392,597		10,392,597	10,392,597		
A1.2. IMPOZIT PE VENIT, PROFIT SI CASTIGURI DIN CAPITAL DE LA PERSOANE FIZICE (cod 03.02+04.02)	00.06	35,460,000	8,865,000	10,392,597		10,392,597	10,392,597		
Cote si sume defalcate din impozitul pe venit (cod 04.02.01+04.02.04)	04.02	35,460,000	8,865,000	10,392,597		10,392,597	10,392,597		
Cote defalcate din impozitul pe venit	04.02.01	16,804,000	4,201,000	4,752,225		4,752,225	4,752,225		
Suma alocate din cotele defalcate din impozitul pe venit pentru echilibrarea bugetelor locale	04.02.04	18,656,000	4,664,000	5,640,372		5,640,372	5,640,372		
A4.IMPOZITE SI TAXE PE BUNURI SI SERVICII (cod 11.02+12.02+15.02+16.02)	00.10	69,018,000	19,955,000	19,976,578	40,781	19,935,797	19,935,985		40,593

DENUMIREA INDICATORILOR	Cod indicator	revederi		Prevederi bugetare trimestriale cumulate	Drepturi co-tate			Incasari realizate	Stingeri pe alte cai decat incasari	Drepturi constatate de incasat
		bugetare aprobate la finele perioadei de raportare			Total, din care:	din anii precedenti	din anul curent			
		1	2							
A	B									
Sume defalcate din TVA (cod 11.02.01+11.02.02+11.02.05+11.02.06)	11.02	68,468,000	19,825,000	19,825,000	19,825,000		19,825,000			
Sume defalcate din taxa pe valoarea adaugata pentru finantarea cheltuielilor descentralizate la nivelul judetelor	11.02.01	26,224,000	6,900,000	6,900,000	6,900,000		6,900,000			
Sume defalcate din taxa pe valoarea adaugata pentru echilibrarea bugetelor locale	11.02.06	42,244,000	12,925,000	12,925,000	12,925,000		12,925,000			
Taxe pe utilizarea bunurilor, autorizarea utilizarii bunurilor sau pe desfaurarea de activitati (cod 16.02.02+16.02.03+16.02.50)	16.02	550,000	130,000	130,000	151,578	40,781	110,797			40,593
Taxa asupra mijloacelor de transport (cod 16.02.02.01+16.02.02.02)	16.02.02	550,000	130,000	130,000	151,578	40,781	110,797			40,593
Taxa asupra mijloacelor de transport detinute de persoane fizice*)	16.02.02.01	150,000	30,000	30,000	9,285		9,285			
Taxa asupra mijloacelor de transport detinute de persoane juridice*)	16.02.02.02	400,000	100,000	100,000	142,293	40,781	101,512			40,593
C. VENITURI NEFISCALE (cod 00.13+00.14)	00.12	-6,683,500	-6,953,220	-6,953,220	-4,380,301	103,638	-4,483,939			82,479
C1. VENITURI DIN PROPRIETATE (cod 30.02+31.02)	00.13	121,000	30,000	30,000	13,131		13,131			
Venituri din proprietate (cod 30.02.01+30.02.05+30.02.08+30.02.50)	30.02	121,000	30,000	30,000	13,131		13,131			
Venituri din concesiuni si inchirieri (cod 30.02.05.30)	30.02.05	80,000	20,000	20,000	3,747		3,747			
Alte venituri din concesiuni si inchirieri de catre institutiile publice	30.02.05.30	80,000	20,000	20,000	3,747		3,747			
Venituri din dividende (cod 30.02.08.02+30.02.08.03)	30.02.08	1,000								
Venituri din dividende de la alti platitori	30.02.08.02	1,000								
Alte venituri din proprietate	30.02.50	40,000	10,000	10,000	9,384		9,384			
C2. VANZARI DE BUNURI SI SERVICII (cod 33.02+34.02+35.02+36.02+37.02)	00.14	-6,804,500	-6,983,220	-6,983,220	-4,393,432	103,638	-4,497,070			82,479
Venituri din prestari de servicii si alte activitati (cod 33.02.08+33.02.10+33.02.12+33.02.24+33.02.27+33.02.28+33.02.50)	33.02	2,100,000	500,000	500,000	545,612	103,638	441,974			82,479
Venituri din prestari de servicii	33.02.08	600,000	150,000	150,000	166,796		166,796			
Alte venituri din prestari de servicii si alte activitati	33.02.50	1,500,000	350,000	350,000	378,816	103,638	275,178			82,479
Amenzi, penalitati si confiscari (cod 35.02.01 la 35.02.03+35.02.50)	35.02	75,000	15,000	15,000	22,967		22,967			
Venituri din amenzi si alte sanctiuni aplicate potrivit dispozitiilor legale (cod 35.02.01.02)	35.02.01	75,000	15,000	15,000	22,967		22,967			
Venituri din amenzi si alte sanctiuni aplicate de catre alte institutii de specialitate	35.02.01.02	75,000	15,000	15,000	22,967		22,967			
Diverse venituri (cod 36.02.01+36.02.05+36.02.06+36.02.11+36.02.14+36.02.50)	36.02	100,000	10,000	10,000	256		256			
Alte venituri	36.02.50	100,000	10,000	10,000	256		256			

DENUMIREA INDICATORILOR	Cod indicator	Prevederi bugetare aprobate la finele perioadei de raportare	Prevederi bugetare trimestriale cumulate	Drepturi cor tate			Stingeri pe alte cai decat incasari	Drepturi constatate de incasat		
				1	2	Total, din care:			din anii precedenti	din anul curent
A	B									
Transferuri voluntare, altele decat subventiile (cod 37.02.01+37.02.03+37.02.50)	37.02	-9,079,500	-7,508,220	-4,962,267		-4,962,267				
Donatii si sponsorizati	37.02.01	31,000	31,000	37,733		37,733				
Varsaminte din sectiunea de functionare pentru finantarea sectiunii de dezvoltare a bugetului local (cu semnul minus)	37.02.03	-9,110,500	-7,539,220	-5,000,000		-5,000,000				
IV. SUBVENTII (cod 00.18)	00.17	17,344,000	4,502,000	4,237,693		4,237,693				
SUBVENTII DE LA ALTE NIVELE ALE ADMINISTRATIEI PUBLICE (cod 42.02+43.02)	00.18	17,344,000	4,502,000	4,237,693		4,237,693				
Subventii de la bugetul de stat (cod 42.02.21+42.02.28+42.02.32 la 42.02.36+42.02.41+42.02.42+42.02.44 la 42.02.46+42.02.51+42.02.54+42.02.63+42.02.64+42.02.66)	42.02	17,344,000	4,502,000	4,237,693		4,237,693				
Finantarea drepturilor acordate persoanelor cu handicap	42.02.21	17,075,000	4,422,000	4,169,693		4,169,693				
Subventii din bugetul de stat pentru finantarea camerelor agricole	42.02.44	269,000	80,000	68,000		68,000				
VENITURILE SECTIUNII DE DEZVOLTARE (00.02+00.15+00.16+00.17+45.02)- TOTAL	00.01	145,605,500	33,794,220	16,431,113		16,431,113				
VENITURI PROPRII (cod 00.02-11.02-37.02+00.15+00.16)	48.02			5,505,004		5,505,004				
I. VENITURI CURENTE (cod 00.03+00.12)	00.02	9,110,500	7,539,220	5,000,000		5,000,000				
C. VENITURI NEFISCALE (cod 00.14)	00.12	9,110,500	7,539,220	5,000,000		5,000,000				
C2. VANZARI DE BUNURI SI SERVICII (cod 36.02+37.02)	00.14	9,110,500	7,539,220	5,000,000		5,000,000				
Transferuri voluntare, altele decat subventiile (cod 37.02.04+37.02.05)	37.02	9,110,500	7,539,220	5,000,000		5,000,000				
Varsaminte din sectiunea de functionare	37.02.04	9,110,500	7,539,220	5,000,000		5,000,000				
II. VENITURI DIN CAPITAL (cod 39.02)	00.15			5,004		5,004				
Venituri din valorificarea unor bunuri (cod 39.02.01+39.02.03+39.02.04+39.02.07+39.02.10)	39.02			5,004		5,004				
Venituri din valorificarea unor bunuri ale institutiilor publice	39.02.01			5,004		5,004				
III. OPERATIUNI FINANCIARE (cod 40.02+41.02)	00.16			5,500,000		5,500,000				
Incasari din rambursarea imprumuturilor acordate (cod 40.02.13+40.02.14+40.02.16)	40.02			5,500,000		5,500,000				
Sume din exced. bugetului local utilizate pentru finantarea cheltuielilor sectiunii de dezvoltare	40.02.14			5,500,000		5,500,000				
IV. SUBVENTII (cod 00.18)	00.17	44,576,000	9,304,000	2,109,693		2,109,693				
SUBVENTII DE LA ALTE NIVELE ALE ADMINISTRATIEI PUBLICE (cod 42.02)	00.18	44,576,000	9,304,000	2,109,693		2,109,693				

DENUMIREA INDICATORILOR	Cod indicator	Prevederi bugetare aprobate la finele perioadei de raportare	Prevederi bugetare trimestriale cumulate	Drepturi constatate			Incasari realizate	Stingeri pe alte cai decat incasari	Drepturi constatate de incasat
				Total, din care:	din anii precedenti	din anul curent			
A	B	1	2	3=4+5	4	5	6	7	8=3-6-7
Subventii de la bugetul de stat (cod 42.02.01+42.02.05+42.02.10+42.02.12 la 42.02.20+42.02.29+42.02.40+42.02.51+42.02.52+42.02.55+42.02.62+42.02.63+42.02.65+42.02.67)	42.02	44,576,000	9,304,000	2,109,693		2,109,693	2,109,693		
Subventii de la bugetul de stat catre bugetele locale necesare sustinerii derularii proiectelor finantate din fonduri externe nerambursabile (FEN) postaderare	42.02.20	40,449,000	7,876,000	2,043,566		2,043,566	2,043,566		
Subventii primite de la bugetul de stat pentru finantarea investitiilor pentru institutii publice de asistenta sociala si unitati de asistenta medico-sociale	42.02.52	579,000	579,000	66,127		66,127	66,127		
Sume alocate din bugetul de stat aferente corectiilor financiare	42.02.62	3,426,000	727,000						
Finantarea Programului National de Dezvoltare Locala	42.02.65	122,000	122,000						
Sume primite de la UE/alti donatori in contul platilor efectuate si prefinantari (cod 45.02.01 la 45.02.05+45.02.07+45.02.08+45.02.15 la 45.02.21)	45.02	91,919,000	16,951,000	3,816,416		3,816,416	3,816,416		
Fondul European de Dezvoltare Regionala (cod 45.02.01.01 la 45.02.01.03)	45.02.01	91,461,000	16,790,000	3,779,599		3,779,599	3,779,599		
Sume primite in contul platilor efectuate in anul curent	45.02.01.01	88,961,000	14,290,000						
Sume primite in contul platilor efectuate in anii anteriori	45.02.01.02	2,500,000	2,500,000	3,779,599		3,779,599	3,779,599		
Fondul Social European (cod 45.02.02.01 la 45.02.02.03)	45.02.02	458,000	161,000	36,817		36,817	36,817		
Sume primite in contul platilor efectuate in anul curent	45.02.02.01	458,000	161,000						
Sume primite in contul platilor efectuate in anii anteriori	45.02.02.02			36,817		36,817	36,817		

Conducatorul institutiei

Conducatorul compartimentului financiar- contabil,



CONTUL DE EXECUTIE A BUGETULUI LOCAL - CHELTUIELI
la data de 31 Martie 2015

cod 21

- lei -

Denumirea indicatorilor	Cod indicator	Credite de angajament	Credite bugetare		Angajamente bugetare	Angajamente legale	Plati efectuate	Angajamente legale de platit	Cheltuieli efective
			anuale aprobate la finele perioadei de raportare	trimestriale cumulate					
A	B	1	2	3	4	5	6	7=5-6	8
TOTAL CHELTUIELI (cod 50.02+59.02+63.02+70.02+74.02+79.02)	49.02	160,823,454	283,976,500	58,696,780	33,564,162	31,296,162	27,357,077	3,939,085	18,711,816
Partea I - a SERVICIIL PUBLICE GENERALE (cod 51.02+54.02+55.02+56.02)	50.02	12,301,000	29,818,500	7,477,260	2,601,788	2,601,788	2,601,788		2,420,210
Autoritati publice si actiuni externe (cod 51.02.01)	51.02	12,266,000	23,631,000	5,094,000	2,479,502	2,479,502	2,479,502		2,321,710
Autoritati executive si legislative (cod 51.02.01.03)	51.02.01	12,266,000	23,631,000	5,094,000	2,479,502	2,479,502	2,479,502		2,321,710
Autoritati executive	51.02.01.03	12,266,000	23,631,000	5,094,000	2,479,502	2,479,502	2,479,502		2,321,710
Alte servicii publice generale (cod 54.02.05 la 54.02.07+54.02.10+54.02.50)	54.02	35,000	5,887,500	2,383,260	122,286	122,286	122,286		98,500
Fondul de rezerva bugetara la dispozitia autoritatilor locale	54.02.05		4,945,000	1,760,260					
Servicii publice comunitare de evidenta a persoanelor	54.02.10		408,000	118,500	97,000	97,000	97,000		97,000
Alte servicii publice generale	54.02.50	35,000	534,500	504,500	25,286	25,286	25,286		1,500
Tranzactii privind datoria publica si imprumuturi	55.02		300,000						
Partea a II - a APARARE, ORDINE PUBLICA SI SIGURANTA NATIONALA (cod 60.02+61.02)	59.02	193,000	858,000	365,050	105,361	105,361	105,361		85,659
Aparare (cod 60.02.02)	60.02	85,000	350,000	187,950	76,456	76,456	76,456		61,396
Aparare nationala	60.02.02	85,000	350,000	187,950	76,456	76,456	76,456		61,396
Ordine publica si siguranta nationala (cod 61.02.03+61.02.05+61.02.50)	61.02	108,000	508,000	177,100	28,905	28,905	28,905		24,263
Protectie civila si protectia contra incendiilor (protectie civila nonmilitara)	61.02.05	108,000	508,000	177,100	28,905	28,905	28,905		24,263
Partea a III - a CHELTUIELI SOCIAL - CULTURALE (cod 65.02+66.02+67.02+68.02)	63.02	59,737,454	128,742,000	25,001,970	20,966,093	20,966,093	17,027,008	3,939,085	14,757,950
Invatamant (cod 65.02.03 la 65.02.05+65.02.07+65.02.11+65.02.50)	65.02	6,000	11,737,000	2,777,000	2,563,977	2,563,977	2,563,977		2,602,903
Invatamant precolar si primar (cod 65.02.03.01+65.02.03.02)	65.02.03		3,160,000	695,000	672,944	672,944	672,944		672,945
Invatamant precolar	65.02.03.01		760,000	149,000	139,562	139,562	139,562		139,563
Invatamant primar	65.02.03.02		2,400,000	546,000	533,382	533,382	533,382		533,382
Invatamant secundar (cod 65.02.04.01 la 65.02.04.03)	65.02.04		1,940,000	428,000	404,288	404,288	404,288		404,288
Invatamant secundar inferior	65.02.04.01		1,940,000	428,000	404,288	404,288	404,288		404,288
Invatamant nedefinitibil prin nivel (cod 65.02.07.04)	65.02.07	6,000	5,367,000	1,554,000	1,466,745	1,466,745	1,466,745		1,505,670
Invatamant special	65.02.07.04	6,000	5,367,000	1,554,000	1,466,745	1,466,745	1,466,745		1,505,670
Alte cheltuieli in domeniul invatamantului	65.02.50		1,270,000	100,000	20,000	20,000	20,000		20,000
Sanatate (cod 66.02.06+66.02.08+66.02.50)	66.02	59,077,000	60,077,000	9,416,000	5,120,455	5,120,455	3,806,234	1,314,221	800,000
Servicii medicale in unitati sanitare cu paturi (cod 66.02.06.01+66.02.06.03)	66.02.06	59,077,000	59,877,000	9,366,000	5,120,455	5,120,455	3,806,234	1,314,221	800,000

Denumirea indicatorilor	Cod indicator	Credite de angajament	Credite bugetare		Angajamente bugetare	Angajamente legale	Plati efectuate	Angajamente legale de platit	Cheltuieli efective
			anuale aprobate la finele perioadei de raportare						
			2	3					
A	B	1	2	3	4	5	6	7=5-6	8
Spitale generale	66.02.06.01	59,077,000	59,877,000	9,366,000	5,120,455	5,120,455	3,806,234	1,314,221	800,000
Alte cheltuieli in domeniul sanatatii (cod 66.02.50.50)	66.02.50		200,000	50,000					
Alte institutii si actiuni sanitare	66.02.50.50		200,000	50,000					
Cultura, recreere si religie (cod 67.02.03+67.02.05+67.02.06+67.02.50)	67.02	150,000	19,097,000	3,293,970	2,522,503	2,522,503	2,522,503		2,534,962
Servicii culturale (cod 67.02.03.02 la 67.02.03.08+67.02.03.12+67.02.03.30)	67.02.03	130,000	14,212,000	2,048,970	1,658,757	1,658,757	1,658,757		1,671,216
Biblioteci publice comunale, oraseneoti, municipale	67.02.03.02	130,000	1,090,000	233,370	210,757	210,757	210,757		223,216
Muzee	67.02.03.03		2,284,000	589,000	490,000	490,000	490,000		490,000
Institutii publice de spectacole si concerte	67.02.03.04		1,793,000	445,000	443,000	443,000	443,000		443,000
Scoli populare de arta si meserii	67.02.03.05		7,076,000	349,600	349,600	349,600	349,600		349,600
Centre de conservarea si promovarea culturii traditionale	67.02.03.08		1,969,000	432,000	165,400	165,400	165,400		165,400
Servicii recreative si sportive (cod 67.02.05.01 la 67.02.05.03)	67.02.05		1,225,000	225,000	117,000	117,000	117,000		117,000
Sport	67.02.05.01		1,000,000	200,000	117,000	117,000	117,000		117,000
Tineret	67.02.05.02		125,000	25,000					
Intretinere gradini publice, parcuri, zone verzi, baze sportive si de agrement	67.02.05.03		100,000						
Servicii religioase	67.02.06		2,000,000	500,000	481,746	481,746	481,746		481,746
Alte servicii in domeniile culturii, recreerii si religiei	67.02.50	20,000	1,660,000	520,000	265,000	265,000	265,000		265,000
Asigurari si asistenta sociala (cod 68.02.04 la 68.02.06+68.02.10+68.02.11+68.02.12+68.02.15+68.02.50)	68.02	504,454	37,831,000	9,515,000	10,759,158	10,759,158	8,134,294	2,624,864	8,820,085
Asistenta acordata persoanelor in virsta	68.02.04		1,899,000	399,000	314,163	314,163	255,739	58,424	422,431
Asistenta sociala in caz de boli si invaliditati (cod 68.02.05.02)	68.02.05		17,075,000	4,422,000	5,645,326	5,645,326	4,160,915	1,484,411	4,387,190
Asistenta sociala in caz de invaliditate	68.02.05.02		17,075,000	4,422,000	5,645,326	5,645,326	4,160,915	1,484,411	4,387,190
Asistenta sociala pentru familie si copii	68.02.06	504,454	18,857,000	4,694,000	4,799,669	4,799,669	3,717,640	1,082,029	4,010,464
Partea a IV - a SERVICII SI DEZVOLTAREA PUBLICA, LOCUINTE, MEDIU SI APE (cod 70.02+74.02)		72,889,000	72,889,000	17,923,000	5,851,847	5,851,847	5,851,847		
Locuinte, servicii si dezvoltare publica (cod 70.02.03+70.02.05 la 70.02.07+70.02.50)	70.02	447,000	447,000	247,000					
Locuinte (cod 70.02.03.01+70.02.03.30)	70.02.03	447,000	447,000	247,000					
Dezvoltarea sistemului de locuinte	70.02.03.01	447,000	447,000	247,000					
Protectia mediului (cod 74.02.03+74.02.05+74.02.06)	74.02	72,442,000	72,442,000	17,676,000	5,851,847	5,851,847	5,851,847		
Salubritate si gestiunea deoerurilor (cod 74.02.05.01+74.02.05.02)	74.02.05	72,442,000	72,442,000	17,676,000	5,851,847	5,851,847	5,851,847		
Colectarea, tratarea si distrugerea deoerurilor	74.02.05.02	72,442,000	72,442,000	17,676,000	5,851,847	5,851,847	5,851,847		
Partea a V - a ACTIUNI ECONOMICE (cod 80.02+81.02+83.02+84.02+87.02)	79.02	15,703,000	51,669,000	7,929,500	4,039,073	1,771,073	1,771,073		1,447,997
Agricultura, silvicultura, piscicultura si vanatoarea (cod 83.02.03+83.02.50)	83.02		269,000	80,000	68,000	68,000	68,000		68,000
Agricultura (cod 83.02.03+83.02.03.07+83.02.03.30)	83.02.03		269,000	80,000	68,000	68,000	68,000		68,000
Camere agricole	83.02.03.07		269,000	80,000	68,000	68,000	68,000		68,000
Transporturi (cod 84.02.03+84.02.04+84.02.06+84.02.50)	84.02	3,328,000	38,346,000	6,335,000	1,247,433	1,247,433	1,247,433		1,175,969

Denumirea indicatorilor	Cod indicator	Credite de angajament	Credite bugetare			Angajamente bugetare	Angajamente legale	Plati efectuate	Angajamente legale de platit	Cheltuieli efective
			anuale aprobate la finele perioadei de raportare	2	3					
A	B	1	2	3	4	5	6	7=5-6	8	
Transport rutier (cod 84.02.03.01 la 84.02.03.03)	84.02.03	3,328,000	38,346,000	6,335,000	1,247,433	1,247,433	1,247,433		1,175,869	
Drumuri si poduri	84.02.03.01	3,328,000	38,346,000	6,335,000	1,247,433	1,247,433	1,247,433		1,175,869	
Alte actiuni economice (cod 87.02.01+87.02.03 la 87.02.05+87.02.50)	87.02	12,375,000	13,054,000	1,514,500	2,723,640	455,640	455,640		204,128	
Proiecte de dezvoltare multifunctionale	87.02.05	12,375,000	12,375,000	1,291,000	2,548,400	280,400	280,400		28,888	
Alte actiuni economice	87.02.50		679,000	223,500	175,240	175,240	175,240		175,240	
Partea a VII-a REZERVE, EXCEDENT/DEFICIT	96.02	-160,823,454	-283,976,500	-58,696,780	-33,564,162	-31,296,162	-27,357,077	-3,939,085	-18,711,816	
CHELTUIELILE SECTIUNII DE FUNCTIONARE (cod 50.02+59.02+63.02+70.02+74.02+79.02)	49.02SF		115,138,500	26,388,780	20,008,864	20,008,864	17,462,681	2,546,183	18,180,839	
Partea I - a SERVICIIL PUBLICE GENERALE (cod 51.02+54.02+55.02+56.02)	50.02		17,039,500	4,833,260	2,247,598	2,247,598	2,247,598		2,250,029	
Autoritati publice si actiuni externe (cod 51.02.01)	51.02		11,365,000	2,953,000	2,149,098	2,149,098	2,149,098		2,151,529	
Autoritati executive si legislative (cod 51.02.01.03)	51.02.01	X	X	X	X	X	X	X	X	
Autoritati executive	51.02.01.03	X	X	X	X	X	X	X	X	
Alte servicii publice generale (cod 54.02.05 la 54.02.07+54.02.10+54.02.50)	54.02		5,374,500	1,880,260	98,500	98,500	98,500		98,500	
Fondul de rezerva bugetara la dispozitia autoritatilor locale	54.02.05	X	X	X	X	X	X	X	X	
Servicii publice comunitare de evidenta a persoanelor	54.02.10	X	X	X	X	X	X	X	X	
Alte servicii publice generale	54.02.50	X	X	X	X	X	X	X	X	
Tranzactii privind datoria publica si imprumuturi	55.02		300,000							
Partea a II - a APARARE, ORDINE PUBLICA SI SIGURANTA NATIONALA (cod 60.02+61.02)	59.02		665,000	200,050	87,361	87,361	87,361		85,659	
Aparate (cod 60.02.02)	60.02		265,000	102,950	58,456	58,456	58,456		61,396	
Aparare nationala	60.02.02	X	X	X	X	X	X	X	X	
Ordine publica si siguranta nationala (cod 61.02.03+61.02.05+61.02.50)	61.02		400,000	97,100	28,905	28,905	28,905		24,263	
Protectie civila si protectia contra incendiilor (protectie civila nonmilitara)	61.02.05	X	X	X	X	X	X	X	X	
Partea a III - a CHELTUIELI SOCIAL - CULTURALE (cod 65.02+66.02+67.02+68.02)	63.02		61,498,000	15,991,970	16,287,296	16,287,296	13,741,113	2,546,183	14,456,042	
Invatamant (cod 65.02.03+65.02.04+65.02.05+65.02.07+65.02.11+65.02.50)	65.02		11,731,000	2,777,000	2,563,977	2,563,977	2,563,977		2,599,402	
Invatamant precolar si primar (cod 65.02.03.01+65.02.03.02)	65.02.03	X	X	X	X	X	X	X	X	
Invatamant precolar	65.02.03.01	X	X	X	X	X	X	X	X	
Invatamant primar	65.02.03.02	X	X	X	X	X	X	X	X	
Invatamant secundar (cod 65.02.04.01 la 65.02.04.03)	65.02.04	X	X	X	X	X	X	X	X	
Invatamant secundar inferior	65.02.04.01	X	X	X	X	X	X	X	X	
Invatamant nedefinit prin nivel (cod 65.02.07.04)	65.02.07	X	X	X	X	X	X	X	X	
Invatamant special	65.02.07.04	X	X	X	X	X	X	X	X	
Alte cheltuieli in domeniul invatamantului	65.02.50	X	X	X	X	X	X	X	X	
Sanatate (cod 66.02.06+66.02.08+66.02.50)	66.02		1,000,000	850,000	800,000	800,000	800,000		800,000	

Denumirea indicatorilor	Cod indicator	Credite de angajament	Credite bugetare		Angajamente bugetare	Angajamente legale	Plati efectuate	Angajamente legale de platit	Cheltuieli efective
			anuale aprobate la finele perioadei de raportare	trimestriale cumulate					
A	B	1	2	3	4	5	6	7=5-6	8
Servicii medicale in unitati sanitare cu paturi (cod 66.02.06.01+66.02.06.03)	66.02.06	X	X	X	X	X	X	X	X
Spitale generale	66.02.06.01	X	X	X	X	X	X	X	X
Alte cheltuieli in domeniul sanatatii (cod 66.02.50.50)	66.02.50	X	X	X	X	X	X	X	X
Alte institutii si actiuni sanitare	66.02.50.50	X	X	X	X	X	X	X	X
Cultura, recreere si religie (cod 67.02.03+67.02.05+67.02.06+67.02.50)	67.02		12,325,000	3,015,970	2,310,503	2,310,503	2,310,503		2,308,937
Servicii culturale (cod 67.02.03.02 la 67.02.03.08+67.02.03.12+67.02.03.30)	67.02.03	X	X	X	X	X	X	X	X
Biblioteci publice comunale, orasenesti, municipale	67.02.03.02	X	X	X	X	X	X	X	X
Muzee	67.02.03.03	X	X	X	X	X	X	X	X
Institutii publice de spectacole si concerte	67.02.03.04	X	X	X	X	X	X	X	X
Scoli populare de arta si meserii	67.02.03.05	X	X	X	X	X	X	X	X
Centre de conservarea si promovarea culturii traditionale	67.02.03.08	X	X	X	X	X	X	X	X
Servicii recreative si sportive (cod 67.02.05.01 la 67.02.05.03)	67.02.05	X	X	X	X	X	X	X	X
Sport	67.02.05.01	X	X	X	X	X	X	X	X
Tineret	67.02.05.02	X	X	X	X	X	X	X	X
Intretinere gradini publice, parcuri, zone verzi, baze sportive si de agrement	67.02.05.03	X	X	X	X	X	X	X	X
Servicii religioase	67.02.06	X	X	X	X	X	X	X	X
Alte servicii in domeniile culturii, recreerii si religiei	67.02.50	X	X	X	X	X	X	X	X
Asigurari si asistenta sociala (cod 68.02.04 la 68.02.06 +68.02.10+68.02.11+68.02.12+68.02.15+68.02.50)	68.02		36,442,000	9,349,000	10,612,816	10,612,816	8,066,633	2,546,183	8,747,703
Asistenta acordata persoanelor in virsta	68.02.04	X	X	X	X	X	X	X	X
Asistenta sociala in caz de boli si invaliditati (cod 68.02.05.02)	68.02.05	X	X	X	X	X	X	X	X
Asistenta sociala in caz de invaliditate	68.02.05.02	X	X	X	X	X	X	X	X
Asistenta sociala pentru familii si copii	68.02.06	X	X	X	X	X	X	X	X
Partea a V - a ACTIUNI ECONOMICE (cod 80.02+81.02+83.02+84.02+87.02)	79.02		35,936,000	5,343,500	1,386,609	1,386,609	1,386,609		1,389,109
Agricultura, silvicultura, piscicultura si vanatoarea (cod 83.02.03+83.02.50)	83.02		269,000	80,000	68,000	68,000	68,000		68,000
Agricultura (cod 83.02.03+83.02.03.07+83.02.03.30)	83.02.03	X	X	X	X	X	X	X	X
Camere agricole	83.02.03.07	X	X	X	X	X	X	X	X
Transporturi (cod 84.02.03+84.02.04+84.02.06+84.02.50)	84.02		35,018,000	5,070,000	1,173,369	1,173,369	1,173,369		1,175,869
Transport rutier (cod 84.02.03.01 la 84.02.03.03)	84.02.03	X	X	X	X	X	X	X	X
Drumuri si poduri	84.02.03.01	X	X	X	X	X	X	X	X
Alte actiuni economice (cod 87.02.01+87.02.03 la 87.02.05+87.02.50)	87.02		649,000	193,500	145,240	145,240	145,240		145,240
Alte actiuni economice	87.02.50	X	X	X	X	X	X	X	X
Partea a VII-a REZERVA, EXCEDENT/DEFICIT	96.02		-115,138,500	-26,368,780	-20,008,864	-20,008,864	-17,482,681	-2,546,183	-18,180,839

Denumirea indicatorilor	Cod indicator	Credite de angajament		Credite bugetare			Angajamente legale	Plati efectuate	Angajamente legale de platit	Cheltuieli efective
		1	2	3	4	5				
A	B									
CHELTUIELILE SECTIUNII DE DEZVOLTARE (cod 50.02+59.02+63.02+70.02+74.02+79.02)	49.02	160,823,454	168,838,000	32,328,000	13,555,298	11,287,298	9,894,396	1,392,902	530,977	
Partea I - a SERVICIIL PUBLICE GENERALE (cod 51.02+54.02+55.02+56.02+57.02)	50.02	12,301,000	12,779,000	2,644,000	354,190	354,190	354,190		170,181	
Autoritati publice si actiuni externe (cod 51.02.01)	51.02	12,266,000	12,266,000	2,141,000	330,404	330,404	330,404		170,181	
Autoritati executive si legislative (cod 51.02.01.03)	51.02.01	X	X	X	X	X	X	X	X	
Autoritati executive	51.02.01.03	X	X	X	X	X	X	X	X	
Alte servicii publice generale (cod 54.02.05+54.02.06+54.02.07+54.02.10+54.02.50)	54.02	35,000	513,000	503,000	23,786	23,786	23,786			
Servicii publice comunitare de evidenta a persoanelor	54.02.10	X	X	X	X	X	X	X	X	
Alte servicii publice generale	54.02.50	X	X	X	X	X	X	X	X	
Partea a II - a APARARE, ORDINE PUBLICA SI SIGURANTA NATIONALA (cod 60.02+61.02)	59.02	193,000	193,000	165,000	18,000	18,000	18,000			
Aparare (cod 60.02.02)	60.02	85,000	85,000	85,000	18,000	18,000	18,000			
Aparare nationala	60.02.02	X	X	X	X	X	X	X	X	
Ordine publica si siguranta nationala (cod 61.02.03+61.02.05+61.02.50)	61.02	108,000	108,000	80,000						
Protectie civila si protectia contra incendiilor (protectie civila nonmilitara)	61.02.05	X	X	X	X	X	X	X	X	
Partea a III - a CHELTUIELI SOCIAL - CULTURALE (cod 65.02+66.02+67.02+68.02)	63.02	59,737,454	67,244,000	9,010,000	4,678,797	4,678,797	3,285,895	1,392,902	301,908	
Invatamant (cod 65.02.03+65.02.04+65.02.05+65.02.07+65.02.11+65.02.50)	65.02	6,000	6,000						3,501	
Invatamant nedefinit prin nivel (cod 65.02.07.04)	65.02.07	X	X	X	X	X	X	X	X	
Invatamant special	65.02.07.04	X	X	X	X	X	X	X	X	
Sanatate (cod 66.02.06+66.02.08+66.02.50)	66.02	59,077,000	59,077,000	8,566,000	4,320,455	4,320,455	3,006,234	1,314,221		
Servicii medicale in unitati sanitare cu paturi (cod 66.02.06.01+66.02.06.03)	66.02.06	X	X	X	X	X	X	X	X	
Spitale generale	66.02.06.01	X	X	X	X	X	X	X	X	
Cultura, recreere si religie (cod 67.02.03+67.02.05+67.02.06+67.02.50)	67.02	150,000	6,772,000	278,000	212,000	212,000	212,000		226,025	
Servicii culturale (cod 67.02.03.02 la 67.02.03.08+67.02.03.12+67.02.03.30)	67.02.03	X	X	X	X	X	X	X	X	
Biblioteci publice comunale, oraseneoti, municipale	67.02.03.02	X	X	X	X	X	X	X	X	
Muzee	67.02.03.03	X	X	X	X	X	X	X	X	
Instituti publice de spectacole si concerte	67.02.03.04	X	X	X	X	X	X	X	X	
Scoli populare de arta si meserii	67.02.03.05	X	X	X	X	X	X	X	X	
Centre de conservarea si promovarea culturii traditionale	67.02.03.08	X	X	X	X	X	X	X	X	
Alte servicii in domeniile culturii, recreerii si religiei	67.02.50	X	X	X	X	X	X	X	X	
Asigurari si asistenta sociala (cod 68.02.04 la 68.02.06+68.02.10+68.02.11+68.02.12+68.02.15+68.02.50)	68.02	504,454	1,389,000	166,000	146,342	146,342	67,661	78,681	72,382	
Asistenta acordata persoanelor in vfrsta	68.02.04	X	X	X	X	X	X	X	X	

Denumirea indicatorilor	Cod indicator	Credite de angajament	Credite bugetare			Angajamente bugetare	Angajamente legale	Plati efectuate	Angajamente legale de platit	Cheltuieli efective
			anuale aprobate la finele perioadei de raportare	2	3					
A	B	1	2	3	4	5	6	7=5-6	8	
Asistenta sociala pentru familie si copii	68.02.06	X	X	X	X	X	X	X	X	
Partea a IV - a a SERVICIILOR SI DEZVOLTAREA PUBLICA, LOCUINTE, MEDIU SI APE (cod 70.02+74.02)		72,889,000	72,889,000	17,923,000	5,851,847	5,851,847	5,851,847			
Locuinte, servicii si dezvoltare publica (cod 70.02.03+70.02.05+70.02.06+70.02.07+70.02.50)	70.02	447,000	447,000	247,000						
Locuinte (cod 70.02.03.01+70.02.03.30)	70.02.03	X	X	X	X	X	X	X	X	
Dezvoltarea sistemului de locuinte	70.02.03.01	X	X	X	X	X	X	X	X	
Protectia mediului (cod 74.02.03+74.02.05+74.02.06)	74.02	72,442,000	72,442,000	17,676,000	5,851,847	5,851,847	5,851,847			
Salubritate si gestiunea deoecurilor (cod 74.02.05.01+74.02.05.02)	74.02.05	X	X	X	X	X	X	X	X	
Colectarea, tratarea si distrugerea deoecurilor	74.02.05.02	X	X	X	X	X	X	X	X	
Partea a V - a a ACTIUNII ECONOMICE (cod 80.02+81.02+83.02+84.02+87.02)	79.02	15,703,000	15,733,000	2,586,000	2,652,464	384,464	384,464		58,888	
Transporturi (cod 84.02.03+84.02.06+84.02.50)	84.02	3,328,000	3,328,000	1,265,000	74,064	74,064	74,064			
Transport rutier (cod 84.02.03.01 la 84.02.03.03)	84.02.03	X	X	X	X	X	X	X	X	
Drumuri si poduri	84.02.03.01	X	X	X	X	X	X	X	X	
Alte actiuni economice (cod 87.02.01+87.02.03 la 87.02.05+87.02.50)	87.02	12,375,000	12,405,000	1,321,000	2,578,400	310,400	310,400		58,888	
Proiecte de dezvoltare multifunctionale	87.02.05	X	X	X	X	X	X	X	X	
Alte actiuni economice	87.02.50	X	X	X	X	X	X	X	X	
Partea a VII-a REZERVA, EXCEDENT/DEFICIT	96.02	-160,823,454	-168,838,000	-32,328,000	-13,555,298	-11,287,298	-9,894,396	-1,392,902	-530,977	

Nota: Se detaliaza pe structura clasificatiei economice (Anexa 7)

Conducatorul institutiei,

Conducatorul compartimentului financiar- contabil,



[Handwritten signature]

[Handwritten signature]

CONTUL DE EXECUTIE A BUGETULUI INSTITUTIILOR PUBLICE - Cheltuieli
la data de 31 Martie 2015

Capitolul : Σ det BL
Subcapitolul :

Cod 21

- lei (RON) -


Denumirea indicatorilor	Cod indic	Credite de angajament	Credite bugetare			Angajamente bugetare	Angajamente legale	Plati efectuate	Angajamente legale de platit	Cheltuieli efective
			anuale aprobate la finele perioadei de raportare	2	3					
A	B	1	2	3	4	5	6	7 = 5 - 6	8	
TOTAL CHELTUIELI (SECTIUNEA DE FUNCTIONARE+SECTIUNEA DE DEZVOLTARE)		160,823,454	283,976,500	58,696,780	33,564,162	31,296,162	27,357,077	3,939,085	18,711,816	
SECTIUNEA DE FUNCTIONARE (cod 01+79+84)			115,138,500	26,368,780	20,008,864	20,008,864	17,462,681	2,546,183	18,180,839	
CHELTUIELI CURENTE (10+20+30+40+50+51SF+55SF+57+59)	01	150,905,000	266,083,500	55,397,780	32,793,958	30,525,958	26,665,554	3,860,404	18,241,559	
TITLUL I CHELTUIELI DE PERSONAL (cod 10.01 la 10.03)	10		21,194,000	5,577,820	6,144,941	6,144,941	5,238,978	905,963	5,348,519	
Cheltuieli salariale in bani (cod 10.01.01 la 10.01.16+10.01.30)	10.01		17,335,310	4,556,810	5,049,237	5,049,237	4,303,072	746,165	4,407,178	
Salarii de baza	10.01.01		14,362,310	3,558,810	4,112,887	4,112,887	3,465,669	647,218	3,445,067	
Sporuri pentru conditii de munca	10.01.05		249,000	60,000	54,761	54,761	50,125	4,636	50,936	
Alte sporuri	10.01.06		1,206,500	289,000	324,133	324,133	238,212	85,921	354,211	
Fond pentru posturi ocupate prin cumul	10.01.10		109,000	27,000	32,620	32,620	25,682	6,938	27,892	
Fond aferent platii cu ora	10.01.11		70,500	22,500	19,722	19,722	19,722		24,894	
Indemnizatii platite unor persoane din afara unitatii	10.01.12		450,000	110,000	65,685	65,685	64,233	1,452	64,431	
Indemnizatii de delegare	10.01.13		112,000	29,500	11,490	11,490	11,490		10,387	
Alocatii pentru transportul la si de la locul de munca	10.01.15		9,000	9,000						
Alte drepturi salariale in bani	10.01.30		767,000	451,000	427,939	427,939	427,939		429,360	
Contributii (cod 10.03.01 la 10.03.06)	10.03		3,858,690	1,021,010	1,095,704	1,095,704	935,906	159,798	941,341	
Contributii de asigurari sociale de stat	10.03.01		2,725,130	717,500	786,111	786,111	669,508	116,603	684,287	
Contributii de asigurari de somaj	10.03.02		90,850	24,200	23,653	23,653	20,150	3,503	20,617	
Contributii de asigurari sociale de sanatate	10.03.03		902,000	237,000	259,493	259,493	221,378	38,115	226,451	
Contributii de asigurari pentru accidente de munca si boli profesionale	10.03.04		33,910	9,710	7,988	7,988	6,776	1,212	6,931	
Contributii pentru concedii si indemnizatii	10.03.06		106,800	32,600	18,459	18,459	18,094	365	3,055	
TITLUL II BUNURI SI SERVICII (cod 20.01 la 20.06+20.09 la 20.16+20.18 la 20.25 + 20.27 +20.30)	20		48,456,500	8,676,100	3,269,805	3,269,805	3,100,646	169,159	3,458,052	
Bunuri si servicii (cod 20.01.01 la 20.01.09+20.01.30)	20.01		5,733,300	1,643,100	1,072,429	1,072,429	993,512	78,917	1,209,879	
Furnituri de birou	20.01.01		128,500	36,500	7,768	7,768	7,197	571	19,536	
Materiale pentru curatenie	20.01.02		161,000	39,600	18,249	18,249	14,679	3,570	33,455	
Incalfzit, iluminat si forta motrica	20.01.03		1,719,750	574,750	472,447	472,447	429,451	42,996	582,041	
Apa, canal si salubritate	20.01.04		303,500	93,300	86,655	86,655	68,159	18,496	74,529	
Carburanti si lubrifianti	20.01.05		562,100	173,000	73,323	73,323	73,263	60	86,508	
Piese de schimb	20.01.06		100,500	25,500	5,874	5,874	5,874		5,874	
Transport	20.01.07		22,000	6,000	2,885	2,885	2,885		2,885	
Posta, telecomunicatii, radio, tv, internet	20.01.08		341,450	89,950	77,352	77,352	76,320	1,032	77,292	
Materiale si prestari de servicii cu caracter functional	20.01.09		1,462,000	363,000	162,518	162,518	157,169	5,349	167,289	
Alte bunuri si servicii pentru intretinere si functionare	20.01.30		932,500	241,500	165,358	165,358	158,515	6,843	160,470	

A	B	1	2	3	4	5	6	7 = 5 - 6	8
Reparatii curente	20.02		1,279,000	251,000	81,819	81,819	81,319	500	81,819
Hrana (cod 20.03.01+20.03.02)	20.03		3,208,000	789,000	538,255	538,255	473,093	65,162	617,321
Hrana pentru oameni	20.03.01		3,204,000	785,000	538,255	538,255	473,093	65,162	616,354
Hrana pentru animale	20.03.02		4,000	4,000					967
Medicamente si materiale sanitare (cod 20.04.01 la 20.04.04)	20.04		70,000	22,000	18,428	18,428	14,227	4,201	19,390
Medicamente	20.04.01		62,000	17,000	18,094	18,094	13,970	4,124	18,634
Materiale sanitare	20.04.02		8,000	5,000	334	334	257	77	756
Bunuri de natura obiectelor de inventar (cod 20.05.01+20.05.03+20.05.30)	20.05		470,500	147,500	24,266	24,266	20,866	3,400	3,658
Uniforme si echipament	20.05.01		30,000	20,000					
Lenjerie si accesorii de pat	20.05.03		17,000	5,000	2,580	2,580	2,400	180	103
Alte obiecte de inventar	20.05.30		423,500	122,500	21,686	21,686	18,466	3,220	3,555
Deplasari, detasari, transferari (cod 20.06.01+20.06.02)	20.06		239,000	63,000	35,343	35,343	35,343		31,273
Deplasari interne, detasari, transferari	20.06.01		118,500	32,000	8,268	8,268	8,268		8,414
Deplasari in strainatate	20.06.02		120,500	31,000	27,075	27,075	27,075		22,859
Carti, publicatii si materiale documentare	20.11		130,500	31,000	15,449	15,449	15,449		10,770
Consultanta si expertiza	20.12		5,000	5,000					
Pregatire profesionala	20.13		94,000	23,500	700	700	700		700
Protectia muncii	20.14		86,200	21,000	11,110	11,110	9,083	2,027	10,710
Studii si cercetari	20.16		160,000	120,000					
Cheltuieli judiciare si extrajudiciare derivate din actiuni in reprezentarea intereselor statului, potrivit dispozitiilor legale	20.25		104,000	41,000	29,007	29,007	29,007		29,007
Alte cheltuieli (cod 20.30.01 la 20.30.04+20.30.06+20.30.07+20.30.09+20.30.30)	20.30		36,877,000	5,519,000	1,442,999	1,442,999	1,428,047	14,952	1,443,525
Reclama si publicitate	20.30.01		615,000	153,500	42,291	42,291	42,291		42,291
Protocol si reprezentare	20.30.02		150,000	35,000	25,984	25,984	25,984		25,943
Prime de asigurare non-viata	20.30.03		73,500	11,000	9,531	9,531	9,531		21,622
Chirii	20.30.04		92,000	24,000	12,014	12,014	12,014		12,014
Prestari servicii pentru transmiterea drepturilor	20.30.06		168,000	44,000	50,407	50,407	37,057	13,350	39,064
Fondul Presedintiei/Fondul conducatorului institutiei publice	20.30.07		2,000	1,000					
Alte cheltuieli cu bunuri si servicii	20.30.30		35,776,500	5,250,500	1,302,772	1,302,772	1,301,170	1,602	1,302,591
TITLUL III DOBANZI (cod 30.01 la 30.03)	30		300,000						
Dobanzi aferente datoriei publice interne (cod 30.01.04+30.01.02)	30.01		300,000						
Dobanzi aferente datoriei publice interne directe	30.01.01		300,000						
TITLUL V FONDURI DE REZERVA (cod 50.04)	50		4,945,000	1,760,260					
Fond de rezerva bugetara la dispozitia autoritatilor locale	50.04		4,945,000	1,760,260					
TITLUL VI TRANSFERURI INTRE UNITATI ALE ADMINISTRATIEI PUBLICE (cod 51.01)	51SF		8,616,000	2,749,600	2,346,240	2,346,240	2,346,240		2,346,240
Transferuri curente (cod 51.01.01+51.01.03+51.01.05+51.01.14+51.01.15+51.01.24+51.01.26+51.01.31+51.01.39+51.01.46+51.01.49+51.01.60+51.01.61)	51.01		8,616,000	2,749,600	2,346,240	2,346,240	2,346,240		2,346,240
Transferuri catre institutii publice	51.01.01		7,547,000	1,869,600	1,478,240	1,478,240	1,478,240		1,478,240
Transferuri din bugetele locale pentru finantarea cheltuielilor curente din domeniul sanatatii	51.01.46		800,000	800,000	800,000	800,000	800,000		800,000
Transferuri din bugetele locale pentru finantarea camerelor agricole	51.01.49		269,000	80,000	68,000	68,000	68,000		68,000
TITLUL VII ALTE TRANSFERURI (cod 55.01+55.02)	55SF		4,942,000	1,136,000	990,246	990,246	990,246		988,923
A. Transferuri interne (cod 55.01.18+55.01.54+55.01.55)	55.01		4,926,000	1,120,000	974,246	974,246	974,246		974,246
Alte transferuri curente interne	55.01.18		4,926,000	1,120,000	974,246	974,246	974,246		974,246
B. Transferuri curente in strainatate (catre organizatii internationale) (cod 55.02.01+55.02.04)	55.02		16,000	16,000	16,000	16,000	16,000		14,677


A		B	1	2	3	4	5	6	7 = 5 - 6	8
Contributii si cotizatii la organisme internationale		55.02.01		16,000	16,000	16,000	16,000	16,000		14,677
TITLUL IX ASISTENTA SOCIALA (cod 57.02)		57		22,157,000	5,501,000	6,678,036	6,678,036	5,206,975	1,471,061	5,425,359
Ajutoare sociale (cod 57.02.01 la 57.02.04)		57.02		22,157,000	5,501,000	6,678,036	6,678,036	5,206,975	1,471,061	5,425,359
Ajutoare sociale in numerar		57.02.01		16,666,000	4,313,000	5,552,101	5,552,101	4,100,064	1,452,037	4,313,663
Ajutoare sociale in natura		57.02.02		5,491,000	1,188,000	1,125,935	1,125,935	1,106,911	19,024	1,111,696
TITLUL X ALTE CHELTUIELI (cod 59.01+59.02+59.08+59.11+59.12+59.15+59.17+59.20+59.22+59.25+59.30+59.35)		59		4,568,000	978,000	613,746	613,746	613,746		613,746
Asociatii si fundatii		59.11		2,065,000	375,000	117,000	117,000	117,000		117,000
Sustinerea cultelor		59.12		500,000	100,000	15,000	15,000	15,000		15,000
Contributii la salarizarea personalului neclerical		59.15		2,000,000	500,000	481,746	481,746	481,746		481,746
Despagubiri civile		59.17		3,000	3,000					
TITLUL XVII PLATI EFECTUATE IN ANII PRECEDENTI SI RECUPERATE IN ANUL CURENT (cod 85.01)		84		-40,000	-10,000	-34,150	-34,150	-34,150		
TITLUL XVII PLATI EFECTUATE IN ANII PRECEDENTI SI RECUPERATE IN ANUL CURENT (cod 85.01)		85		-40,000	-10,000	-34,150	-34,150	-34,150		
Plati efectuate in anii precedenti si recuperate in anul curent (cod.85.01.01)		85.01		-40,000	-10,000	-34,150	-34,150	-34,150		
Plati efectuate in anii precedenti si recuperate in anul curent in sectiunea de functionare a bugetului local		85.01.01		-40,000	-10,000	-34,150	-34,150	-34,150		
SECTIUNEA DE DEZVOLTARE (cod 51+55+56+70+81+84)			160,823,454	168,838,000	32,328,000	13,555,298	11,287,298	9,894,396	1,392,902	530,977
TITLUL VI TRANSFERURI INTRE UNITATI ALE ADMINISTRATIEI PUBLICE (cod 51.02)		51SD		6,562,000	288,000	242,000	242,000	242,000		242,000
Transferuri de capital (cod 51.02.12+ 51.02.28+51.02.29)		51.02		6,562,000	288,000	242,000	242,000	242,000		242,000
Alte transferuri de capital, catre institutii publice		51.02.29		6,562,000	288,000	242,000	242,000	242,000		242,000
TITLUL VII ALTE TRANSFERURI (cod 55.01)		55SD		468,000	468,000					
A. Transferuri interne (cod 55.01.03+55.01.08 la 55.01.10+ 55.01.12+ 55.01.13+ 55.01.15+55.01.28+55.01.42+55.01.56)		55.01		468,000	468,000					
Programa PHARE si alte programe cu finantare nerambursabila		55.01.08		468,000	468,000					
TITLUL VIII PROIECTE CU FINANTARE DIN FONDURI EXTERNE NERAMBURSABILE (FEN) POSTADERARE (cod 56.01 la 56.05+56.07+56.08+56.11+56.15 la 56.18+ 56.25+56.27+56.28)		56	150,905,000	150,905,000	29,019,000	12,750,944	10,482,944	9,168,723	1,314,221	60,720
Programa din Fondul European de Dezvoltare Regionala (FEDR) (cod 56.01.01 la 56.01.03)		56.01	150,361,000	150,361,000	28,828,000	12,720,702	10,452,702	9,138,481	1,314,221	28,888
Finantarea nationala *)		56.01.01	19,985,000	19,985,000	3,983,000	1,495,143	1,495,143	1,336,165	158,978	2,855
Finantarea externa nerambursabila *)		56.01.02	97,707,000	97,707,000	18,142,000	9,260,470	6,992,470	6,091,593	900,877	25,697
Cheltuieli neeligibile *)		56.01.03	32,669,000	32,669,000	6,703,000	1,965,089	1,965,089	1,710,723	254,366	336
Programa din Fondul Social European (FSE) (cod 56.02.01 la 56.02.03)		56.02	544,000	544,000	191,000	30,242	30,242	30,242		31,832
Finantarea nationala *)		56.02.01	86,000	86,000	30,000	4,770	4,770	4,770		5,023
Finantarea externa nerambursabila *)		56.02.02	458,000	458,000	161,000	25,472	25,472	25,472		26,809
CHELTUIELI DE CAPITAL (cod 71+72+75)		70	9,918,454	10,803,000	2,553,000	562,354	562,354	483,673	78,681	228,257
TITLUL XII ACTIVE NEFINANCIARE (cod 71.01 la 71.03)		71	9,918,454	10,803,000	2,553,000	562,354	562,354	483,673	78,681	228,257
Active fixe (cod 71.01.01+71.01.02+71.01.03+71.01.30)		71.01	9,918,454	10,803,000	2,553,000	562,354	562,354	483,673	78,681	228,257
Constructii		71.01.01	7,707,454	8,295,000	1,892,000	520,568	520,568	441,887	78,681	79,314
Masini, echipamente si mijloace de transport		71.01.02	885,000	1,045,000	305,000	41,786	41,786	41,786		102,168
Mobilier, aparatura birou si alte active corporale		71.01.03	30,000	30,000						28,733
Alte active fixe		71.01.30	1,296,000	1,433,000	356,000					18,042

A	B	1	2	3	4	5	6	7 = 5 - 6	8
---	---	---	---	---	---	---	---	-----------	---

Conducătorul instituției,



Conducătorul compartimentului financiar- contabil,

CONTUL DE EXECUTIE A BUGETULUI CREDITELOR INTERNE - CHELTUIELI
la data de 31 Martie 2015


cod 21

- lei -


Denumirea indicatorilor	Cod indicator	Credite de angajament	Credite bugetare		Angajamente bugetare	Angajamente legale	Plati efectuate	Angajamente legale de platit	Cheltuieli efective
			anuale aprobate la finele perioadei de raportare	trimestriale cumulate					
A	B	1	2	3	4	5	6	7=5-6	8
TOTAL CHELTUIELI (cod 50.07+59.07+63.07+70.07+74.07+79.07)		3,000,000	3,000,000						
Partea IV-a SERVICII SI DEZVPL TARE PUBLICA, LOCUINTE, MEDIU SI/APE (cod 70.07+74.07)		3,000,000	3,000,000						
Protectia mediului (cod 74.07.05+74.07.06)	74.07	3,000,000	3,000,000						
Salubritate si gestiunea deseurilor (cod 74.07.05.01+74.07.05.02)	74.07.05	3,000,000	3,000,000						
Colectarea, tratarea si distrugerea deseurilor	74.07.05.02	3,000,000	3,000,000						

Nota: Se detaliaza pe structura clasificatiei economice (Anexa 7)

Conducatorul institutiei,



Conducatorul compartimentului financiar- contabil,

CONTUL DE EXECUTIE A BUGETULUI FONDURILOR EXTERNE NERAMBURSABILE - VENITURI
la data de 31 Martie 2015


Anexa 17

cod 20


- lei -

DENUMIREA INDICATORILOR	Cod indicator	Prevederi bugetare aprobate la finele perioadei de raportare	Prevederi bugetare trimestriale cumulate	Drepturi constatate			Incasari realizate	Stingeri pe alte cai decat incasari	Drepturi constatate de incasat
				Total, din care:	din anii precedenti	din anul curent			
A	B	1	2	3=4+5	4	5	6	7	8=3-6-7
TOTAL VENITURI (cod 00.02+00.16+00.17 + 45.08)	00.01	363.790	62.000	83.891		83.891	-83.891		
I. VENITURI CURENTE (cod 00.12)	00.02	62.000	62.000	62.991		62.991	62.991		
C. VENITURI NEFISCALE (cod 00.13+00.14)	00.12	62.000	62.000	62.991		62.991	62.991		
C2. VANZARI DE BUNURI SI SERVICII (cod 36.08+37.08)	00.14	62.000	62.000	62.991		62.991	62.991		
Transferuri voluntare, altele decat subventiile (cod 37.08.01+37.08.06+37.08.50)	37.08	62.000	62.000	62.991		62.991	62.991		
Sume primite de administratiile locale in cadrul unor programe cu finantare nerambursabila	37.08.06	62.000	62.000	62.991		62.991	62.991		
III. OPERATIUNI FINANCIARE (cod 40.08)	00.16			20.900		20.900	20.900		
Incasari din rambursarea Imprumuturilor acordate (cod 40.08.15)	40.08			20.900		20.900	20.900		
Sume utilizate din excedentul anului precedent pentru efectuarea de cheltuieli (cod 40.08.15.02)	40.08.15			20.900		20.900	20.900		
Sume utilizate de administratiile locale din excedentul anului precedent pentru sectiunea de dezvoltare	40.08.15.02			20.900		20.900	20.900		
IV. SUBVENTII (cod 44.08 + 00.18)	00.17	45.270							
Subventii de la alte nivele ale administratiei publice (cod 42.08)	00.18	45.270							
Subventii de la bugetul de stat (cod 42.08.60+42.08.61)	42.08	45.270							
Cofinantare publica acordata in cadrul mecanismului SEE	42.08.60	45.270							
Sume primite de la operatiuni financiare in contul propriu efectuate si prefinantari (cod 45.08.17+45.08.19+45.08.21)	45.08	256.520							
Mecanismul financiar SEE (cod 45.08.17.03)	45.08.17	256.520							
Prefinantare	44.08.17.03	256.520							

Conducatorul institutiei,



Conducatorul compartimentului financiar- contabil,

CONTUL DE EXECUTIE A BUGETULUI FONDURILOR EXTERNE NERAMBURSABILE - CHELTUIELI
la data de 31 Martie 2015

cod 21

- lei -

Denumirea indicatorilor	Cod indicator	Credite de angajament	Credite bugetare		Angajamente bugetare	Angajamente legale	Plati efectuate	Angajamente legale de platit	Cheltuieli efective
			anuale aprobate la finele perioadei de raportare	trimestriale cumulate					
A	B	1	2	3	4	5	6	7=5-6	8
TOTAL CHELTUIELI ALE SECTIUNII DE DEZVOLTARE (50.08+59.08+63.08+70.08+74.08+79.08+88.08)	49.08	2,800	384,690	82,900	8,898	8,898	8,898		8,918
Partea I-a SERVICII PUBLICE GENERALE (cod 51.08+54.08)	50.08	2,800	62,000	62,000	4,736	4,736	4,736		4,756
Autoritati publice si actiuni externe (cod 51.08.01)	51.08	2,800	62,000	62,000	4,736	4,736	4,736		4,756
Autoritati executive si legislative (cod 51.08.01.03)	51.08.01	2,800	62,000	62,000	4,736	4,736	4,736		4,756
Autoritati executive	51.08.01.03	2,800	62,000	62,000	4,736	4,736	4,736		4,756
Partea III-a CHELTUIELI SOCIAL-CULTURALE (cod 65.08+66.08+67.08+68.08)	63.08		322,690	20,900	4,162	4,162	4,162		4,162
Cultura, recreere si religie (cod 67.08.03+67.08.05+67.08.06+67.08.50)	67.08		301,790						
Alte servicii in domeniile culturii, recreerii si religiei	67.08.50		301,790						
Asigurari si asistenta sociala (cod 68.08.02+68.08.04 la 68.08.06+68.08.15+68.08.50)	68.08		20,900	20,900	4,162	4,162	4,162		4,162
Asistenta sociala pentru familie si copii	68.08.06		20,900	20,900	4,162	4,162	4,162		4,162
Partea VII-a REZERVE, EXCEDENT/DEFICIT (98.08-99.08)	96.08	-2,800	-384,690	-82,900	-8,898	-8,898	-8,898		-8,918

Nota: Se detaliaza pe structura clasificatiei economice (Anexa 7)

Conducatorul institutiei,

Conducatorul compartimentului financiar-contabil,



CONTUL DE EXECUTIE A BUGETULUI INSTITUTIILOR PUBLICE- Cheltuieli
la data de 31 Martie 2015

Capitolul :
Subcapitolul :

Cod 21

- lei (RON) -

Denumirea indicatorilor	Cod indic	Credite de angajament	Credite bugetare			Angajamente bugetare	Angajamente legale	Plati efectuate	Angajamente legale de platit	Cheltuieli efective
			anuale aprobate la finele perioadei de raportare	2	3					
A	B	1	2	3	4	5	6	7 = 5 - 6	8	
TOTAL CHELTUIELI (SECTIUNEA DE FUNCTIONARE+SECTIUNEA DE DEZVOLTARE)		2,800	384,690	82,900	8,898	8,898	8,898		8,918	
CHELTUIELI CURENTE (10+20+30+40+50+51SF+55SF+57+59)	01		301,790							
SECTIUNEA DE DEZVOLTARE (cod 51+55+56+70+81+84)		2,800	384,690	82,900	8,898	8,898	8,898		8,918	
TITLUL VII ALTE TRANSFERURI (cod 55.01)	55SD	2,800	82,900	82,900	8,898	8,898	8,898		8,918	
A. Transferuri interne (cod 55.01.03+55.01.08 la 55.01.10+ 55.01.12+ 55.01.13+ 55.01.15+55.01.28+55.01.42+55.01.56)	55.01	2,800	82,900	82,900	8,898	8,898	8,898		8,918	
Programa PHARE si alte programe cu finantare nerambursabila	55.01.08	2,800	82,900	82,900	8,898	8,898	8,898		8,918	
Titlul VIII PROIECTE CU FINANTARE DIN FONDURI EXTERNE NERAMBURSABILE (FEN) POSTADERARE (cod 56.01 la 56.05+56.07+56.08+56.11+56.15 la 56.18+ 56.25+56.27+56.28)	56		301,790							
Mecanismul financiar SEE (cod 56.17.01 la 56.17.03)	56.17		301,790							
Finantarea nationala *)	56.17.01		45,270							
Finantarea externa nerambursabila *)	56.17.02		256,520							

Conducătorul institutiei,

Conducătorul compartimentului financiar- contabil.



CONTUL DE EXECUTIE
A BUGETULUI INSTITUTIILOR PUBLICE DIN VENITURI PROPRII SI SUBVENTII (DE SUBORDONARE LOCALA)-VENITURI
 la data de 31 Martie 2015

cod 20

- lei -

DENUMIREA INDICATORILOR	Cod indicator	Prevederi		Drepturi constatate			Incasari realizate	Stingeri pe alte cai decat incasari	Drepturi constatate de incasat
		Prevederi bugetare aprobate la finele perioadei de raportare	Prevederi bugetare trimestriale cumulate	Total, din care:	din anii precedenti	din anul curent			
A	B								
TOTAL VENITURI (cod 00.02+00.15+00.16+00.17+45.10)	00.01	65,634,000	19,312,800	19,834,966	4,919,097	14,915,869	6	7	8=3-6-7
I. VENITURI CURENTE (cod 00.03+00.12)	00.02	50,356,000	16,275,200	16,947,071	4,919,097	12,027,974	14,995,602	23,233	4,816,131
C. VENITURI NEFISCALE (cod 00.13+00.14)	00.12	50,356,000	16,275,200	16,947,071	4,919,097	12,027,974	12,107,707	23,233	4,816,131
C1. VENITURI DIN PROPRIETATE (cod 30.10+31.10)	00.13	24,000	6,000	10,814	5,419	5,395	12,107,707	23,233	4,816,131
Venituri din proprietate (cod 30.10.05+30.10.08+30.10.09+30.10.50)	30.10	24,000	6,000	10,762	5,419	5,343	6,455		4,307
Venituri din concesiuni si inchirieri (cod 30.10.05.30)	30.10.05	24,000	6,000	10,762	5,419	5,343	6,455		4,307
Alte venituri din concesiuni si inchirieri de catre institutiile publice	30.10.05.30	24,000	6,000	10,762	5,419	5,343	6,455		4,307
Venituri din dobanzi (cod 31.10.03)	31.10			52		52	52		
Alte venituri din dobanzi	31.10.03			52		52	52		
C2. VANZARI DE BUNURI SI SERVICII (cod 33.10+34.10+35.10+36.10+37.10)	00.14	50,332,000	16,269,200	16,936,257	4,913,678	12,022,579	12,101,200	23,233	4,811,824
Venituri din prestari de servicii si alte activitati (cod 33.10.05+33.10.08+33.10.09+33.10.13+ 33.10.14+ 33.10.16+33.10.17+33.10.19 la 33.10.21+33.10.30 la 33.10.32+33.10.50)	33.10	50,326,500	16,263,700	16,909,244	4,913,678	11,995,566	12,096,700	720	4,811,824
Taxe si alte venituri in invatamant	33.10.05	200,000	80,000	31,048		31,048	31,048		
Venituri din prestari de servicii	33.10.08	1,466,000	323,000	754,889	96,716	658,173	310,211		444,678
Venituri din serbari si spectacole, manifestari culturale, artistice si sportive	33.10.19	183,000	56,200	116,693	16,790	99,903	109,473	720	6,500
Venituri din contractele incheiate cu casele de asigurari sociale de sanatate	33.10.21	42,497,000	13,951,000	14,727,707	4,800,172	9,927,535	10,374,151		4,353,556
Venituri din contractele incheiate cu directiile de sanatate publica din sume alocate de la bugetul de stat	33.10.30	4,010,000	1,260,000	989,825		989,825	989,825		
Venituri din contractele incheiate cu directiile de sanatate publica din sume alocate din veniturile proprii ai Ministerului Sanatatii	33.10.31	1,000,000	350,000	64,372		64,372	60,332		4,040
Venituri din contractele incheiate cu institutiile de medicina legala	33.10.32	840,000	220,000	210,000		210,000	210,000		
Alte venituri din prestari de servicii si alte activitati	33.10.50	130,500	23,500	14,710		14,710	11,660		3,050
Venituri din taxe administrative, eliberari permise (cod 34.10.50)	34.10	1,000	1,000						
Alte venituri din taxe administrative, eliberari permise	34.10.50	1,000	1,000						
Amenzi, penalitati si confiscari (cod 35.10.50)	35.10			22,513		22,513		22,513	
Alte amenzi, penalitati si confiscari	35.10.50			22,513		22,513		22,513	
Transferuri voluntare, altele decat subventiile (cod 37.10.01+37.10.03+37.10.04+37.10.50)	37.10	4,500	4,500	4,500		4,500	4,500		
Donatii si sponsorizari	37.10.01	4,500	4,500	4,500		4,500	4,500		


DENUMIREA INDICATORILOR	Cod indicator	revederi bugetare aprobate la finele perioadei de raportare	Prevederi bugetare trimestriale cumulate	Drepturi cor tate			Incasari realizate	Stingeri pe alte cai decat incasari	Drepturi constatate de incasat
				Total, din care:	din anii precedenti	din anul curent			
A	B	1	2	3=4+5	4	5	6	7	8=3-6-7
Varsaminte din sectiunea de functionare pentru finantarea sectiunii de dezvoltare a bugetului local (cu semnul minus)	37.10.03	-587,000	-587,000						
Varsaminte din sectiunea de functionare	37.10.04	587,000	587,000						
II.VENITURI DIN CAPITAL (cod 39.10)	00.15			361		361	361		
Venituri din valorificarea unor bunuri (cod 39.10.01+39.10.50)	39.10			361		361	361		
Venituri din valorificarea unor bunuri ale institutiilor publice	39.10.01			361		361	361		
III.OPERATIUNI FINANCIARE (cod 40.10+41.10)	00.16			299,294		299,294	299,294		
Incasari din rambursarea imprumuturilor acordate (cod 40.10.15+40.10.16)	40.10			299,294		299,294	299,294		
Sume utilizate din excedentul anului precedent pentru efectuarea de cheltuieli (cod 40.10.15.01+40.10.15.02)	40.10.15			299,294		299,294	299,294		
Sume utilizate de administratiile locale din excedentul anului precedent pentru sectiunea de dezvoltare	40.10.15.02			299,294		299,294	299,294		
IV. SUBVENTII (cod 00.18)	00.17	15,278,000	3,037,600	2,588,240		2,588,240	2,588,240		
SUBVENTII DE LA ALTE NIVELE ALE ADMINISTRATIEI PUBLICE (cod 42.10+43.10)	00.18	15,278,000	3,037,600	2,588,240		2,588,240	2,588,240		
Subventii de la alte administratii (cod 43.10.09+43.10.10+43.10.14 la 43.10.17+43.10.19+43.10.22)	43.10	15,278,000	3,037,600	2,588,240		2,588,240	2,588,240		
Subventii pentru institutii publice	43.10.09	7,547,000	1,869,600	1,478,240		1,478,240	1,478,240		
Subventii del la bugetele locale pentru spitale	43.10.10	800,000	800,000	800,000		800,000	800,000		
Subventii din bugetul local pentru finantarea camerelor agricole	43.10.15	269,000	80,000	68,000		68,000	68,000		
Subventii pentru institutii publice destinate sectiunii de dezvoltare	43.10.19	6,662,000	288,000	242,000		242,000	242,000		
VENITURILE SECTIUNII DE FUNCTIONARE (cod 00.02+00.16+00.17) - TOTAL	00.01	58,385,000	18,437,800	19,293,311	4,919,097	14,374,214	14,453,947	23,233	4,816,131
I. VENITURI CURENTE (cod 00.03+00.12)	00.02	49,769,000	15,688,200	16,947,071	4,919,097	12,027,974	12,107,707	23,233	4,816,131
C. VENITURI NEFISCALE (cod 00.13+00.14)	00.12	49,769,000	15,688,200	16,947,071	4,919,097	12,027,974	12,107,707	23,233	4,816,131
C1. VENITURI DIN PROPRIETATE (cod 30.10 +31.10)	00.13	24,000	6,000	10,814	5,419	5,395	6,507		4,307
Venituri din proprietate (cod 30.10.05+30.10.08+30.10.09+30.10.50)	30.10	24,000	6,000	10,762	5,419	5,343	6,455		4,307
Venituri din concesiuni si inchirieri (cod 30.10.05.30)	30.10.05	24,000	6,000	10,762	5,419	5,343	6,455		4,307
Alte venituri din concesiuni si inchirieri de catre institutiile publice	30.10.05.30	24,000	6,000	10,762	5,419	5,343	6,455		4,307
Venituri din dobanzi (cod 31.10.03)	31.10			52		52	52		
Alte venituri din dobanzi	31.10.03			52		52	52		
C2. VANZARI DE BUNURI SI SERVICII (cod 33.10+34.10+35.10+36.10+37.10)	00.14	49,745,000	15,682,200	16,936,257	4,913,678	12,022,579	12,101,200	23,233	4,811,824

DENUMIREA INDICATORILOR	Cod indicator	revederi		Prevederi bugetare trimestriale cumulate	Drepturi coitate			Incasari realizate	Stingeri pe alte cai decat incasari	Drepturi constatate de incasat	
		bugetare aprobate la finele perioadei de raportare	1		2	Total, din care:	din anii precedenti				din anul curent
A	B				3=4+5	4	5	6	7	8=3-6-7	
Venituri din prestari de servicii si alte activitati (cod 33.10.05+33.10.09+33.10.13+ 33.10.14 +33.10.16+33.10.17 +33.10.19 la 33.10.21+33.10.30 la 33.10.32+33.10.50)	33.10	50,326,500	16,263,700	16,909,244	4,913,678	11,995,566	12,096,700	720	4,811,824		
Taxe si alte venituri in invatamant	33.10.05	200,000	80,000	31,048		31,048					
Venituri din prestari de servicii	33.10.08	1,466,000	323,000	754,889	96,716	658,173	310,211		444,678		
Venituri din serbari si spectacole, manifestari culturale, artistice si sportive	33.10.19	183,000	56,200	116,693	16,790	99,903	109,473	720	6,500		
Venituri din contractele incheiate cu casele de asigurari sociale de sanatate	33.10.21	42,497,000	13,951,000	14,727,707	4,800,172	9,927,535	10,374,151		4,353,556		
Venituri din contractele incheiate cu directiile de sanatate publica din sume alocate de la bugetul de stat	33.10.30	4,010,000	1,260,000	989,825		989,825	989,825				
Venituri din contractele incheiate cu directiile de sanatate publica din sume alocate din veniturile proprii al Ministerului Sanatatii	33.10.31	1,000,000	350,000	64,372		64,372	60,332		4,040		
Venituri din contractele incheiate cu institutiile de medicina legala	33.10.32	840,000	220,000	210,000		210,000	210,000				
Alte venituri din prestari de servicii si alte activitati	33.10.50	130,500	23,500	14,710		14,710	11,660		3,050		
Venituri din taxe administrative, eliberari permise (cod 34.10.50)	34.10	1,000	1,000								
Alte venituri din taxe administrative, eliberari permise	34.10.50	1,000	1,000								
Amenzi, penalitati si confiscari (cod 35.10.50)	35.10			22,513		22,513		22,513			
Alte amenzi, penalitati si confiscari	35.10.50			22,513		22,513		22,513			
Transferuri voluntare, altele decat subventiile (cod 37.10.01+37.10.03+37.10.50)	37.10	-582,500	-582,500	4,500		4,500	4,500				
Donatii si sponsorizari	37.10.01	4,500	4,500	4,500		4,500	4,500				
Varsaminte din sectiunea de functionare pentru finantarea sectiunii de dezvoltare a bugetului local (cu semnul minus)	37.10.03	-587,000	-587,000								
IV. SUBVENTII (cod 00.18)	00.17	8,616,000	2,749,600	2,346,240		2,346,240	2,346,240				
SUBVENTII DE LA ALTE NIVELE ALE ADMINISTRATIEI PUBLICE (cod 42.10+43.10)	00.18	8,616,000	2,749,600	2,346,240		2,346,240	2,346,240				
Subventii de la alte administratii (cod 43.10.09+43.10.10+43.10.15+43.10.22)	43.10	8,616,000	2,749,600	2,346,240		2,346,240	2,346,240				
Subventii pentru institutii publice	43.10.09	7,547,000	1,869,600	1,478,240		1,478,240	1,478,240				
Subventii del la bugetele locale pentru spitale	43.10.10	800,000	800,000	800,000		800,000	800,000				
Subventii din bugetul local pentru finantarea camerelor agricole	43.10.15	269,000	80,000	68,000		68,000	68,000				
VENITURILE SECTIUNII DE DEZVOLTARE (cod 00.02+00.15+00.16+00.17+45.10) - TOTAL	00.01	7,249,000	875,000	541,655		541,655	541,655				
I. VENITURI CURENTE (cod 00.12)	00.02	587,000	587,000								
C. VENITURI NEFISCALE (cod 00.14)	00.12	587,000	587,000								
C2. VANZARI DE BUNURI SI SERVICII (cod 37.10)	00.14	587,000	587,000								
Transferuri voluntare, altele decat subventiile (cod 37.10.04)	37.10	587,000	587,000								

DENUMIREA INDICATORILOR	Cod indicator	Prevederi bugetare aprobate la finele perioadei de raportare	Prevederi bugetare trimestriale cumulate	Drepturi constatate			Incasari realizate	Stingeri pe alte cai decat incasari	Drepturi constatate de incasat de incasat
				Total, din care:	din anii precedenti	din anul curent			
A	B	1	2	3=4+5	4	5	6	7	8=3-6-7
Varsaminte din sectiunea de functionare	37.10.04	587,000	587,000						
II.VENITURI DIN CAPITAL (cod 39.10)	00.15			361		361	361		
Venituri din valorificarea unor bunuri (cod 39.10.01+39.10.50)	39.10			361		361	361		
Venituri din valorificarea unor bunuri ale institutiilor publice	39.10.01			361		361	361		
III.OPERATIUNI FINANCIARE (cod 40.10)	00.16			299,294		299,294	299,294		
Incasari din rambursarea imprumuturilor acordate (cod 40.10.15+40.10.16)	40.10			299,294		299,294	299,294		
Sume utilizate din excedentul anului precedent pentru efectuarea de cheltuieli (cod 40.10.15.02)	40.10.15			299,294		299,294	299,294		
Sume utilizate de administratiile locale din excedentul anului precedent pentru sectiunea de dezvoltare	40.10.15.02			299,294		299,294	299,294		
IV. SUBVENTII (cod 00.18)	00.17	6,662,000	288,000	242,000		242,000	242,000		
SUBVENTII DE LA ALTE NIVELE ALE ADMINISTRATIEI PUBLICE (cod 42.10+43.10)	00.18	6,662,000	288,000	242,000		242,000	242,000		
Subventii de la alte administratii (cod 43.10.14+43.10.16+43.10.17+43.10.19+43.10.22)	43.10	6,662,000	288,000	242,000		242,000	242,000		
Subventii pentru institutii publice destinate sectiunii de dezvoltare	43.10.19	6,662,000	288,000	242,000		242,000	242,000		

Conducatorul institutiei,

Conducatorul compartimentului financiar- contabil,



CONTUL DE EXECUTIE
A BUGETULUI INSTITUTIILOR PUBLICE FINANTATE DIN VENITURI PROPRII SI SUBVENTII (DE SUBORDONARE LOCALA) -CHELTUIELI
 la data de 31 Martie 2015

cod 21

- lei -


Denumirea indicatorilor	Cod indicator	Credite de angajament	Credite bugetare		Angajamente bugetare	Angajamente legale	Plati efectuate	Angajamente legale de platit	Cheltuieli efective
			anuale aprobate la finele perioadei de raportare	trimestriale cumulate					
A	B	1	2	3	4	5	6	7=5-6	8
TOTAL CHELTUIELI - SECTIUNEA DE FUNCTIONARE + SECTIUNEA DE DEZVOLTARE (cod 50.10+59.10+63.10+70.10+74.10+79.10+88.10)	49.10	7,396,000	65,933,000	19,665,300	18,841,812	18,450,039	14,175,714	4,274,325	13,934,977
Partea I-a SERVICII PUBLICE GENERALE (cod 54.10+55.10)	50.10	10,000	414,000	125,500	92,180	92,180	92,180		103,955
Alte servicii publice generale (cod 54.10.10+54.10.50)	54.10	10,000	414,000	125,500	92,180	92,180	92,180		103,955
Servicii publice comunitare de evidenta a persoanelor	54.10.10	10,000	414,000	125,500	92,180	92,180	92,180		103,955
Partea III-a CHELTUIELI SOCIAL-CULTURALE (cod 65.10+66.10+67.10+68.10)	63.10	7,356,000	64,424,000	19,206,300	18,465,262	18,170,827	13,899,114	4,271,713	13,632,837
Sanatate (cod 66.10.06+66.10.08+66.10.50)	66.10	886,000	50,670,000	17,234,500	16,903,920	16,895,816	12,683,997	4,211,819	12,348,335
Servicii medicale in unitati sanitare cu paturi (cod 66.10.06.01+66.10.06.03)	66.10.06	886,000	50,670,000	17,234,500	16,903,920	16,895,816	12,683,997	4,211,819	12,348,335
Spitale generale	66.10.06.01	886,000	50,670,000	17,234,500	16,903,920	16,895,816	12,683,997	4,211,819	12,348,335
Cultura, recreere si religie (cod 67.10.03+67.10.05+67.10.50)	67.10	6,470,000	13,754,000	1,971,800	1,561,342	1,275,011	1,215,117	59,894	1,284,502
Servicii culturale (cod 67.10.03.03 la 67.10.03.07+67.10.03.09 la 67.10.03.11+67.10.03.14+67.10.03.15+67.10.03.30)	67.10.03	6,382,000	11,720,000	1,524,800	1,114,342	1,114,342	1,064,918	49,424	1,116,309
Muzee	67.10.03.03	230,000	2,429,000	594,000	477,083	477,083	477,083		475,188
Instituti publice de spectacole si concerte	67.10.03.04	32,000	1,973,000	500,000	439,533	439,533	390,109	49,424	432,384
Scoli populare de arta si meserii	67.10.03.05	6,120,000	7,318,000	430,800	197,726	197,726	197,726		208,737
Alte servicii in domeniile culturii, recreerii si religiei	67.10.50	88,000	2,034,000	447,000	447,000	160,669	150,199	10,470	168,193
Partea V-a ACTIUNI ECONOMICE (cod 80.10+83.10+84.10+87.10)	79.10	30,000	1,095,000	333,500	284,370	187,032	184,420	2,612	198,185
Agricultura, silvicultura, piscicultura si vanatoare (cod 83.10.03+83.10.04+83.10.50)	83.10		345,000	96,000	72,872	72,872	72,872		76,796
Agricultura (cod 83.10.03.07+83.10.03.30)	83.10.03		345,000	96,000	72,872	72,872	72,872		76,796
Camere agricole	83.10.03.07		345,000	96,000	72,872	72,872	72,872		76,796
Alte actiuni economice (cod 87.10.50)	87.10	30,000	750,000	237,500	211,498	114,160	111,548	2,612	121,389
Alte actiuni economice	87.10.50	30,000	750,000	237,500	211,498	114,160	111,548	2,612	121,389
Partea a VI-a REZERVA, EXCEDENT/DEFICIT (98.10-99.10)	96.10	-7,396,000	-65,933,000	-19,665,300	-18,841,812	-18,450,039	-14,175,714	-4,274,325	-13,934,977
CHELTUIELILE SECTIUNII DE FUNCTIONARE (cod 50.10+59.10+63.10+70.10+74.10+79.10+88.10)	49.10		58,385,000	18,867,300	18,322,944	17,989,171	14,118,121	3,871,050	13,503,923
Partea I-a SERVICII PUBLICE GENERALE (cod 54.10+55.10)	50.10		404,000	125,500	92,180	92,180	92,180		97,993
Alte servicii publice generale (cod 54.10.10+54.10.50)	54.10		404,000	125,500	92,180	92,180	92,180		97,993
Servicii publice comunitare de evidenta a persoanelor	54.10.10	X	X	X	X	X	X	X	X
Partea III-a CHELTUIELI SOCIAL-CULTURALE (cod 65.10+66.10+67.10+68.10)	63.10		56,916,000	18,438,300	17,976,394	17,709,959	13,841,521	3,868,438	13,208,831
Sanatate (cod 66.10.06+66.10.08+66.10.50)	66.10		49,784,000	16,724,500	16,481,782	16,473,678	12,665,134	3,808,544	11,955,917

Denumirea indicatorilor	Cod indicator	Credite de angajament	Credite bugetare		Angajamente bugetare	Angajamente legale	Plati efectuate	Angajamente legale de platit	Cheltuieli efective
			anuale aprobate la finele perioadei de raportare	trimestriale cumulate					
A	B	1	2	3	4	5	6	7=5-6	8
Servicii medicale in unitati sanitare cu paturi (cod 66.10.06.01+66.10.06.03)	66.10.06	X	X	X	X	X	X	X	X
Spitale generale	66.10.06.01	X	X	X	X	X	X	X	X
Cultura, recreere si religie (cod 67.10.03+67.10.05+67.10.50)	67.10	X	7,132,000	1,713,800	1,494,612	1,236,281	1,176,387	59,894	1,252,914
Servicii culturale (cod 67.10.03.03 la 67.10.03.07+67.10.03.09 la 67.10.03.11+67.10.03.14+67.10.03.15+67.10.03.30)	67.10.03	X	X	X	X	X	X	X	X
Muzee	67.10.03.03	X	X	X	X	X	X	X	X
Institutii publice de spectacole si concerte	67.10.03.04	X	X	X	X	X	X	X	X
Scoli populare de arta si meserii	67.10.03.05	X	X	X	X	X	X	X	X
Alte servicii in domeniile culturii, recreerii si religiei	67.10.50	X	X	X	X	X	X	X	X
Partea V-a ACTIUNI ECONOMICE (cod 80.10+83.10+84.10+87.10)	79.10		1,065,000	303,500	254,370	187,032	184,420	2,612	197,099
Agricultura, silvicultura, piscicultura si vanatoare (cod 83.10.03+83.10.04+83.10.50)	83.10		345,000	96,000	72,872	72,872	72,872		76,796
Agricultura (cod 83.10.03.07+83.10.03.30)	83.10.03	X	X	X	X	X	X	X	X
Camere agricole	83.10.03.07	X	X	X	X	X	X	X	X
Alte actiuni economice (cod 87.10.50)	87.10	X	720,000	207,500	181,498	114,160	111,548	2,612	120,303
Alte actiuni economice	87.10.50	X	X	X	X	X	X	X	X
Partea a VII-a REZERVE, EXCEDENT/DEFICIT (98.10-99.10)	96.10		-58,385,000	-18,867,300	-18,322,944	-17,989,171	-14,118,121	-3,871,050	-13,503,923
CHELTUIELILE SECTIUNII DE DEZVOLTARE (cod 50.10+59.10+63.10+70.10+74.10+79.10)	49.10	7,395,000	7,548,000	798,000	518,868	460,868	57,593	403,275	431,054
Partea I-a SERVICII PUBLICE GENERALE (cod 54.10+55.10)	50.10	10,000	10,000						5,962
Alte servicii publice generale (cod 54.10.10+54.10.50)	54.10	10,000	10,000						5,962
Servicii publice comunitare de evidenta a persoanelor	54.10.10	X	X	X	X	X	X	X	X
Partea III-a CHELTUIELI SOCIAL-CULTURALE (cod 65.10+66.10+67.10+68.10)	63.10	7,356,000	7,508,000	768,000	488,868	460,868	57,593	403,275	424,006
Sanatate (cod 66.10.06+66.10.08+66.10.50)	66.10	886,000	886,000	510,000	422,138	422,138	18,863	403,275	392,418
Servicii medicale in unitati sanitare cu paturi (cod 66.10.06.01+66.10.06.03)	66.10.06	X	X	X	X	X	X	X	X
Spitale generale	66.10.06.01	X	X	X	X	X	X	X	X
Cultura, recreere si religie (cod 67.10.03+67.10.05+67.10.50)	67.10	6,470,000	6,622,000	258,000	66,730	38,730	38,730		31,588
Servicii culturale (cod 67.10.03.03 la 67.10.03.07+67.10.03.09 la 67.10.03.11+67.10.03.14+67.10.03.15+67.10.03.30)	67.10.03	X	X	X	X	X	X	X	X
Muzee	67.10.03.03	X	X	X	X	X	X	X	X
Institutii publice de spectacole si concerte	67.10.03.04	X	X	X	X	X	X	X	X
Scoli populare de arta si meserii	67.10.03.05	X	X	X	X	X	X	X	X
Alte servicii in domeniile culturii, recreerii si religiei	67.10.50	X	X	X	X	X	X	X	X
Partea V-a ACTIUNI ECONOMICE (cod 80.10+83.10+84.10+87.10)	79.10	30,000	30,000	30,000	30,000				1,086
Alte actiuni economice (cod 87.10.50)	87.10	30,000	30,000	30,000	30,000				1,086
Alte actiuni economice	87.10.50	X	X	X	X	X	X	X	X
Partea a VII-a REZERVE, EXCEDENT/DEFICIT (98.10-99.10)	96.10	-7,395,000	-7,548,000	-798,000	-518,868	-460,868	-57,593	-403,275	-431,054

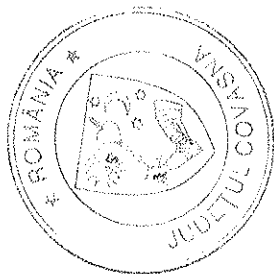
Denumirea indicatorilor	Cod indicator	Credite de angajament	Credite bugetare			Angajamente bugetare	Angajamente legale	Plati efectuate	Angajamente legale de platit	Cheltuieli efective
			anuale aprobate la finele perioadei de raportare	2	3					
A	B	1				4	5	6	7=5-6	8

Nota: Se detaliaza pe structura clasificatiei economice (Anexa 7)

Conducatorul institutiei,



Conducatorul compartimentului financiar- contabil,

CONTUL DE EXECUTIE A BUGETULUI INSTITUTIILOR PUBLICE- Cheltuieli
la data de 31 Martie 2015

Capitolul :
Subcapitolul :

Cod 21

- lei (RON) -

Denumirea indicatorilor	Cod indic	Credite de angajament			Credite bugetare		Angajamente bugetare	Angajamente legale	Plati efectuate	Angajamente legale de platit	Cheltuieli efective
		1	2	3	anuale aprobate la finele perioadei de raportare	trimestriale cumulate					
A											
TOTAL CHELTUIELI (SECTIUNEA DE FUNCTIONARE+SECTIUNEA DE DEZVOLTARE)	B	7,396,000	65,933,000	19,665,300	18,841,812	18,450,039	14,175,714	4,274,325	7 = 5 - 6	8	
SECTIUNEA DE FUNCTIONARE (cod 01+79+84)			58,385,000	18,867,300	18,322,944	17,989,171	14,118,121	3,871,050		13,503,923	
CHELTUIELI CURENTE (10+20+30+40+50+51SF+55SF+57+59)	01		58,385,000	18,867,300	18,363,298	18,029,525	14,158,475	3,871,050		13,503,923	
TITLUL I CHELTUIELI DE PERSONAL (cod 10.01 la 10.03)	10		32,646,000	8,588,700	8,385,309	8,376,162	8,366,468	9,694		8,321,500	
Cheltuieli salariale in bani (cod 10.01.01 la 10.01.16+10.01.30)	10.01		25,565,110	6,609,790	6,476,419	6,471,998	6,466,352	5,646		6,480,085	
Salarii de baza	10.01.01		18,497,710	4,730,040	4,688,091	4,688,091	4,684,166	3,925		4,714,211	
Sporuri pentru conditii de munca	10.01.05		137,000	36,000	32,654	32,303	30,582	1,721		30,917	
Alte sporuri	10.01.06		5,327,200	1,402,300	1,352,639	1,352,639	1,352,639			1,350,427	
Fond aferent plati cu ora	10.01.11		1,335,000	355,000	333,396	333,396	333,396			324,358	
Indemnizatii de delegare	10.01.13		122,000	21,900	18,483	14,413	14,413			17,125	
Alocatii pentru locuinte	10.01.16		6,000	2,000	1,500	1,500	1,500			1,500	
Alte drepturi salariale in bani	10.01.30		140,200	62,550	49,656	49,656	49,656			41,547	
Cheltuieli salariale in natura (cod 10.02.01 la 10.02.06+10.02.30)	10.02		1,580,000	440,000	435,667	435,667	435,667			371,064	
Tichete de masa	10.02.01		1,580,000	440,000	435,667	435,667	435,667			371,064	
Contributii (cod 10.03.01 la 10.03.06)	10.03		5,500,890	1,538,910	1,473,223	1,468,497	1,464,449	4,048		1,470,351	
Contributii de asigurari sociale de stat	10.03.01		3,760,360	1,074,350	1,033,136	1,032,589	1,030,591	1,998		1,034,379	
Contributii de asigurari de somaj	10.03.02		139,760	36,320	32,443	31,370	31,259	111		33,692	
Contributii de asigurari sociale de sanatate	10.03.03		1,282,550	342,100	333,291	332,427	331,568	859		330,361	
Contributii de asigurari pentru accidente de munca si boli profesionale	10.03.04		89,620	25,770	19,189	18,223	17,331	892		17,575	
Contributii pentru concedii si indemnizatii	10.03.06		228,600	60,370	55,164	53,888	53,700	188		54,344	
TITLUL II BUNURI SI SERVICII (cod 20.01 la 20.06+20.09 la 20.16+20.18 la 20.25 + 20.27 +20.30)	20		25,469,000	10,220,600	9,931,414	9,606,788	5,745,432	3,861,356		5,135,848	
Bunuri si servicii (cod 20.01.01 la 20.01.09+20.01.30)	20.01		7,457,800	2,314,050	2,271,507	2,050,986	1,779,163	271,823		1,563,983	
Furnituri de birou	20.01.01		195,500	49,500	50,266	48,266	48,177	89		39,469	
Materialie pentru curatenie	20.01.02		173,500	41,200	37,536	36,536	36,506	30		36,068	
Incalzit, iluminat si forta motrica	20.01.03		2,088,000	931,700	898,052	897,398	791,984	105,414		660,756	
Apa, canal si salubritate	20.01.04		750,000	191,800	186,938	186,146	174,193	11,953		90,283	
Carburanti si lubrifianti	20.01.05		104,500	22,500	21,749	21,749	21,673	76		24,253	
Piese de schimb	20.01.06		334,000	88,300	86,333	86,333	86,278	31,055		63,176	
Transport	20.01.07		58,300	19,600	16,511	11,511	9,672	1,839		10,157	
Posta, telecomunicatii, radio, tv, internet	20.01.08		179,700	49,300	45,763	44,797	42,282	2,515		43,936	
Materialie si prestari de servicii cu caracter functional	20.01.09		1,083,300	272,400	295,659	110,754	85,239	25,515		92,819	
Alte bunuri si servicii pentru intretinere si functionare	20.01.30		2,491,000	647,750	632,500	607,496	514,159	93,337		503,066	

A		B	1	2	3	4	5	6	7 = 5 + 6	8
Reparatii curente	20.02			1,216,000	307,250	341,273	334,559	333,502	1,057	230,332
Hrana (cod 20.03.01+20.03.02)	20.03			1,051,000	475,000	466,313	458,698	281,025	177,673	246,448
Hrana pentru oameni	20.03.01			1,051,000	475,000	466,313	458,698	281,025	177,673	246,448
Medicamente si materiale sanitare (cod 20.04.01 la 20.04.04)	20.04			13,075,000	6,454,000	6,327,313	6,326,824	2,949,003	3,377,821	2,796,706
Medicamente	20.04.01			9,947,000	4,874,000	4,747,298	4,746,809	2,027,110	2,719,599	1,999,177
Materiale sanitare	20.04.02			2,050,000	1,050,000	1,049,533	1,049,533	587,054	462,479	596,238
Reactivi	20.04.03			945,000	480,000	479,152	479,152	283,509	195,643	154,109
Dezinfectanti	20.04.04			133,000	50,000	51,330	51,330	51,330	140	47,182
Bunuri de natura obiectelor de inventar (cod 20.05.01+20.05.03+20.05.30)	20.05			478,900	171,500	159,527	140,297	133,874	6,423	16,590
Uniforme si echipament	20.05.01			8,000	3,500	3,456	456	316	140	
Lenjerie si accesorii de pat	20.05.03			72,000	42,000	63,592	63,592	62,402	1,190	
Alte obiecte de inventar	20.05.30			398,900	126,000	92,479	76,249	71,156	5,093	16,590
Deplasari, detasari, transferari (cod 20.06.01+20.06.02)	20.06			177,650	55,150	39,990	33,969	29,501	4,468	33,746
Deplasari interne, detasari, transferari	20.06.01			109,400	32,200	25,296	21,446	16,978	4,468	21,223
Deplasari in strainatate	20.06.02			68,250	22,950	14,694	12,523	12,523		12,523
Materiale de laborator	20.09			16,000	4,000	3,839	3,839	1,610	2,229	15,682
Cercetare-dezvoltare	20.10			4,000						
Carti, publicatii si materiale documentare	20.11			20,000	12,000	1,000				
Consultanta si expertiza	20.12			5,000	5,000	3,000	3,000	3,000		3,000
Pregatire profesionala	20.13			58,400	18,500	11,711	7,711	7,711		1,799
Protectia muncii	20.14			35,500	10,100	7,038	5,782	5,782		9,628
Alte cheltuieli (cod 20.30.01 la 20.30.04+20.30.06+20.30.07+20.30.09+20.30.30)	20.30			1,873,750	394,050	298,903	241,123	221,261	19,862	217,934
Reclama si publicitate	20.30.01			15,500	4,800	4,187	4,187	4,076	111	2,384
Protocol si reprezentare	20.30.02			2,000	500	1,156	1,156	1,156		1,362
Prime de asigurare non-viata	20.30.03			52,000	13,750	9,992	9,992	8,892	1,100	8,892
Chirii	20.30.04			193,500	57,000	41,047	41,047	40,435	612	31,003
Prestari servicii pentru transmiterea drepturilor	20.30.06			110,000	35,000	16,565	16,565	11,165	5,400	10,724
Alte cheltuieli cu bunuri si servicii	20.30.30			1,500,750	283,000	225,956	168,176	155,537	12,639	163,569
TITLUL X ALTE CHELTUIELI (cod 59.01+59.02+59.08+59.11+59.12+59.15+59.17+59.20+59.22+59.25+59.30+59.35)	59			270,000	58,000	46,575	46,575	46,575		46,575
Burse	59.01			180,000	45,000	43,825	43,825	43,825		43,825
Actiuni cu caracter stiintific si social-cultural	59.22			90,000	13,000	2,750	2,750	2,750		2,750
TITLUL XVII PLATI EFECTUATE IN ANII PRECEDENTI SI RECUPERATE IN ANUL CURENT (cod 85.01)	84					-40,354	-40,354	-40,354		
TITLUL XVII PLATI EFECTUATE IN ANII PRECEDENTI SI RECUPERATE IN ANUL CURENT (cod 85.01)	85					-40,354	-40,354	-40,354		
Plati efectuate in anii precedenti si recuperate in anul curent (cod.85.01.01)	85.01					-40,354	-40,354	-40,354		
Plati efectuate in anii precedenti si recuperate in anul curent in sectiunea de functionare a bugetului local	85.01.01					-40,354	-40,354	-40,354		
SECTIUNEA DE DEZVOLTARE (cod 51+55+56+70+81+84)				7,396,000	798,000	518,868	460,868	57,593	403,275	431,054
CHELTUIELI DE CAPITAL (cod 71+72+75)	70			7,396,000	798,000	518,868	460,868	57,593	403,275	431,054
TITLUL XII ACTIVE NEFINANCIARE (cod 71.01 la 71.03)	71			7,396,000	798,000	518,868	460,868	57,593	403,275	431,054
Active fixe (cod 71.01+71.02+71.03+71.01.30)	71.01			7,386,000	788,000	518,868	460,868	57,593	403,275	431,054
Constructii	71.01.01			6,455,000	525,000	398,889	398,889	18,863	380,026	5,008

A	B	1	2	3	4	5	6	7 = 5 - 6	8
Masini, echipamente si mijloace de transport	71.01.02	568,000	720,000	160,000	69,190	41,190	26,715	14,475	405,045
Mobilier, aparatura birou si altele corporale	71.01.03	72,500	72,500	25,000	25,000				11,721
Alte active fixe	71.01.30	290,500	290,500	78,000	25,789	20,789	12,015	8,774	9,280
Reparatii capitale aferente activelor fixe	71.03	10,000	10,000	10,000					

Conducătorul instituției,



Conducătorul compartimentului financiar- contabil,