

BILANT

la data de 30 Septembrie 2015

ACTIVITATEA
DE TREZORERIE

- lei -



cod 01	NR. CRT.	DENUMIREA INDICATORILOR	Cod rand	Sold	
				la inceputul anului	la sfarsitul perioadei
A		B	C	1	2
A.		ACTIVE	01	X	X
		ACTIVE NECURENTE	02	X	X
1		Active fixe necorporale (ct.2030000+2050000+2060000+2080100+2080200+2330000-2800300-2800500-2800800-2900400-2900500-2900800-2930100*)	03	291,380 ✓	247,606
2		Instalatii tehnice, mijloace de transport, animale, plantatii, mobilier, aparatura birotica si alte active corporale (ct.2130100+2130200+2130300+2130400+2140000+2310000-2810300-2810400-2910300-2910400-2930200*)	04	18,518,902 ✓	22,366,455
3		Terenuri si cladiri (ct.2110100+2110200+2120000+2310000-2810100-2810200-2910100-2910200-2930200)	05	408,996,123 ✓	450,428,829
4		Alte active nefinanciare (ct.2150000)	06		
5		Active financiare necurente (investitii pe termen lung) peste un an (ct.2600100+2600200+2600300+2650000+ 2670201+ 2670202+ 2670203+ 2670204+2670205+2670208-2960101-2960102-2960103-2960200), din care:	07	797,499 ✓	1,604,979
		Titluri de participare (ct.2600100+2600200+2600300-2960101-2960102-2960103)	08	797,195 ✓	1,604,675
6		Creante necurente # sume ce urmeaza a fi incasate dupa o perioada mai mare de un an (ct.4110201+4110208+4130200+4280202+4610201+ 4610209 - 4910200 - 4960200), din care:	09	20,178 ✓	
		Creante comerciale necurente # sume ce urmeaza a fi incasate dupa o perioada mai mare de un an (ct 4110201+4110208+4130200+4610201 - 4910200 -4960200)	10	20,178 ✓	
7		TOTAL ACTIVE NECURENTE (rd.03+04+05+06+07+09)	15	428,624,082 ✓	474,647,869
		ACTIVE CURENTE	18	X	X
1		Stocuri (ct.3010000+3020100+3020200+3020300+3020400+ 3020500+ 3020600+ 3020700+3020800+3020900+ 3030100+3030200+ 3040100+ 3040200+3050100+ 3050200+3070000+3090000+ 3310000+ 3320000+ 3410000+3450000+3460000+3470000+ 3490000+ 3510100+ 3510200 +3540100+)	19	15,466,781 ✓	14,119,152
2		Creante curente # sume ce urmeaza a fi incasate intr-o perioada mai mica de un an-	20	X	X
		Creante din operatiuni comerciale, avansuri si alte decontari (ct.2320000+2340000+4090101+4090102+4110101+ 4110108+ 4130100+ 4180000+4250000+4280102+ 4610101+ 4610109 +4730109**+4810101+ 4810102+ 4810103+4810200+ 4810300+4810900+ 4820000+ 4830000 +	21	8,741,279 ✓	7,499,056
		Creante comerciale si avansuri (ct.2320000+2340000+4090101+4090102+ 4110101+ 4110108+ 4130100 +4180000+4610101 - 4910100 - 4960100), din care :	22	5,810,084 ✓	7,250,318 ✓
		Avansuri acordate	22.1	X	X
		Creante bugetare (ct. 4310100**+4310200**+4310300**+4310400**+ 4310500**+ 4310700**+4370100**+4370200**+ 4370300**+ 4420400+ 4420800**+ 4440000**+ 4460000** 4480200+ 4610102+ 4630000+ 4640000 + 4650100+4650200+4660401+ 4660402+ 4660500+ 4660900+ 4810	23	257,199 ✓	222,488
		Creantele bugetului general consolidat (ct.4630000+4640000+4650100+4650200+4660401+4660402+ 4660500+ 4660900 - 4970000)	24	144,419 ✓	127,373
		Creante din operatiuni cu fonduri externe nerambursabile si fonduri de la buget (ct.4500100+4500300+4500501+4500502+4500503+ 4500504+ 4500505+4500700+ 4510100+4510300 + 4510500 +4530100+ 4540100+4540301+4540302+ 4540501+ 4540502+4540503+ 4540504+455	25	1,383,173 ✓	5,810,585
		Sume de primit de la Comisia Europeana / alti donatori (ct.4500100+4500300+4500501+4500502+4500503+ 4500504+ 4500505+4500700)	26	192,778 ✓	

NR. CRT.	DENUMIREA INDICATORILOR	Cod rand	Sold la inceputul anului	Sold la sfarsitul perioadei
A	B	C	1	2
	Imprumuturi pe termen scurt acordate (ct.2670101+2670102+2670103+2670104+2670105+ 2670108+ 2670601+2670602+ 2670603+2670604+ 2670605+ 2670609+ 4680101+ 4680102 +4680103+ 4680104 +4680105+4680106+ 4680107+ 4680108+ 4680109 + 4690103+4690105+ 4690106+	27		11,820,194
	Total creante curente (rd. 21+23+25+27)	30	10,381,651	25,352,323
3	Investitii pe termen scurt (ct.5050000-5950000)	31		
4	Conturi la trezorerii si institutii de credit :	32	X	X
	Conturi la trezorerie, casa in lei (ct.5100000+5120101+5120501+5130101+ 5140101 + 5150101+ 5150301 + 5160101+5170101+ 5200100 + 5210100 + 5210300 + 5230000 + 5250101 + 5250102 + 5250301+5250302 + 5250400 + 5260000 +5270000 + 5280000 + 5290101+ 5290	33	35,889,115	55,888,745
	Dobanda de incasat, alte valori, avansuri de trezorerie (ct.5180701+5320100+5320200+5320300+5320400+ 5320500+ 5320600+ 5320800+5420100)	33.1	223,702	212,172
	depozite	34	X	X
	Conturi la institutii de credit, BNR, casa in valuta (ct. 5110101+5110102+5120102+5120402+5120502 +5130102 + 5130202+ 5140102 + 5140202 + 5150102 + 5150202 + 5150302+ 5160102+ 5160202 + 5170102 + 5170202 + 5290102 + 5290202 + 5290302+ 5290902 + 531	35	140,270	145,911
	Dobanda de incasat, avansuri de trezorerie (ct.5180702+5420200)	35.1		
	depozite	36	X	X
	Total disponibilitati si alte valori (rd.33+33.1+35+35.1)	40	36,253,087	56,246,828
5	Conturi de disponibilitati ale Trezoreriei Centrale si ale trezoreriilor teritoriale (ct.5120600+5120700+5120901+5120902+5121000+ 5240100+ 5240200+5240300-7700000)	41		
	Dobanda de incasat, alte valori, avansuri de trezorerie (ct. 5320400+5180701+5180702)	41.1		
6	Cheltuieli in avans (ct. 4710000)	42	133,833	455,264
7	TOTAL ACTIVE CURENTE (rd.19+30+31+40+41+41.1+42)	45	62,235,352	96,173,567
8	TOTAL ACTIVE (rd.15+45)	46	490,859,434	570,821,436
B.	DATORII	50	X	X
	DATORII NECURENTE- sume ce urmeaza a fi platite dupa-o perioada mai mare de un an	51	X	X
1	Sume necurente- sume ce urmeaza a fi platite dupa o perioada mai mare de un an (ct.2690200+4010200+4030200+4040200+4050200+4280201+ 4620201+ 4620209 + 5090000), din care:	52		
	Datorii comerciale (ct.4010200+4030200+ 4040200+4050200+ 4620201)	53		
2	Imprumuturi pe termen lung (ct.1610200+1620200+1630200+1640200+1650200 +1660201+ 1660202+1660203+ 1660204+1670201+ 1670202+1670203 +1670208 +1670209-1690200)	54		
3	Provizioane (ct. 1510201+1510202+1510203+1510204+1510208)	55	1,623,371	637,107
	TOTAL DATORII NECURENTE (rd.52+54+55)	58	1,623,371	637,107
	DATORII CURENTE - sume ce urmeaza a fi platite intr-o perioada de pana la un an	59	X	X
1	Datorii comerciale, avansuri si alte decontari (ct.2690100+4010100+4030100+4040100+4050100+ 4080000+ 4190000+ 4620101+4620109 +4730109+ 4810101+4810102+ 4810103+4810200+ 4810300+ 4810900+4820000+ 4830000+ 4890000+ 5090000+ 5120800), din care:	60	5,864,834	4,651,659
	Datorii comerciale si avansuri (ct. 4010100+4030100+4040100+4050100+ 4080000+ 4190000+ 4620101), din care:	61	5,610,813	4,419,829
	Avansuri primite	61.1	X	X
2	Datorii catre bugete (ct. 4310100+4310200 + 4310300 + 4310400 + 4310500+ 4310700+ 4370100 + 4370200 + 4370300 + 4400000+4410000+ 4420300 + 4420800+ 4440000+ 4460000+ 4480100 +4550501+ 4550502+ 4550503+ 4620109+ 4670100+ 4670200+ 4670300+ 4670400+ 467	62	1,725,412	1,791,914
	Datoriile institutiilor publice catre bugete	63	X	X

NR. CRT.	DENUMIREA INDICATORILOR	Cod rand	Sold la inceputul anului	Sold la sfarsitul perioadei
A	B	C	1	2
	Contributii sociale (ct.4310100+4310200+4310300+4310400+4310500+ 4310700+ 4370100+ 4370200+4370300)	63.1	1,258,334	1,288,245
	Sume datorate bugetului din Fonduri externe nerambursabile (ct.4550501+4550502+4550503)	64		
3	Datorii din operatiuni cu Fonduri externe nerambursabile si fonduri de la buget, alte datorii catre alte organisme internationale (ct.4500200+4500400+4500600+4510200+ 4510401+4510402+ 4510409+4510601+4510602 + 4510603+4510605+4510606+ 4510609+ 452010)	65	4,656,448	1,715,096
	din care: sume datorate Comisiei Europene / alti donatori (ct.4500200+4500400+4500600+4590000+ 4620103)	66		29,361
4	Imprumuturi pe termen scurt - sume ce urmeaza a fi platite intr-o perioada de pana la un an (ct.5180601+5180603+5180604+5180605+5180606 + 5180608+ 5180609+5180800+5190101+5190102 + 5190103+ 5190104+ 5190105+ 5190106+ 5190107+ 5190108+5190109+5190110+)	70		11,820,194
5	Imprumuturi pe termen lung # sume ce urmeaza a fi platite in cursul exercitiului curent (ct.1610100+1620100+1630100+1640100+1650100+ 1660101+ 1660102 +1660103+1660104+1670101+ 1670102+1670103+ 1670108+1670109+ 1680100 + 1680200+1680300 +1680400+ 16	71		
6	Salariile angajatilor (ct.4210000+4230000+4260000+4270100+ 4270300+ 4280101)	72	2,594,533	2,823,818
7	Alte drepturi cuvenite altor categorii de persoane (pensii, indemnizatii de somaj, burse) (ct.4220100+4220200+4240000+4260000+4270200+ 4270300+ 4290000+ 4380000), din care:	73	1,249,781	1,563,488
	Pensii, indemnizatii de somaj, burse	73.1	X	X
8	Venituri in avans (ct.4720000)	74	924,331	969,379
9	Provizioane (ct.1510101+1510102+1510103+1510104+ 1510108)	75		80,964
10	TOTAL DATORII CURENTE (rd.60+62+65+70+71+72+73+74+75)	78	17,015,339	25,416,512
11	TOTAL DATORII (rd.58+78)	79	18,638,710	26,053,619
12	ACTIVE NETE = TOTAL ACTIVE # TOTAL DATORII = CAPITALURI PROPRII (rd.80= rd.46-79 = rd.90)	80	472,220,724	544,767,817
C.	CAPITALURI PROPRII	83	X	X
1	Rezerve, fonduri (ct.1000000+1010000+1020101+1020102+1030000+1040101+ 1040102+ 1050100+ 1050200+ 1050300+1050400+1050500+ 1060000+ 1320000+ 1330000+1390100)	84	388,973,716	384,022,558
2	Rezultatul reportat (ct.1170000- sold creditor)	85	66,738,142	80,442,106
3	Rezultatul reportat (ct.1170000- sold debitor)	86		
4	Rezultatul patrimonial al exercitiului (ct.1210000- sold creditor)	87	16,508,866	80,303,153
5	Rezultatul patrimonial al exercitiului (ct.1210000- sold debitor)	88		
6	TOTAL CAPITALURI PROPRII (rd.84+85-86+87-88)	90	472,220,724	544,767,817

Conducatorul institutiei,

TAMÁS SÁMBOR

Conducatorul compartimentului financiar-contabil,

FERENCZ LUDOVIC




CONTUL DE REZULTAT PATRIMONIAL
la data de 30 Septembrie 2015

Anexa 2

cod 02		INTEGRAL	- lei -	
NR. CRT.	DENUMIREA INDICATORILOR	Cod rand	An precedent	An curent
A	B	C	1	2
I	VENITURI OPERATIONALE	01		
1	Venituri din impozite, taxe, contributii de asigurari si alte venituri ale bugetelor (ct.7300100+7300200+7310100+7310200+7320100+ 7330000+7340000+ 7350100+7350200+7350300+7350400+ 7350500+7350600+7360100+7390000+7450100+7450200+ 7450300+7450400+ 7	02	42,614,553 ✓	84,267,330
2	Venituri din activitati economice (ct.7210000+7220000+7510100+ 7510200+/-7090000)	03	35,005,742 ✓	36,793,215
3	Finantari, subventii, transferuri, alocatii bugetare cu destinatie speciala (ct.7510500+7710000+7720100+7720200+7730000+7740100+7740200+7750000+7760000+7780000+7790101+7790109)	04	25,750,552 ✓	75,135,983
4	Alte venituri operationale (ct.7140000+7180000+7500000+7510300+7510400+7810200+7810300 +7810401+7810402+7770000)	05	809,274 ✓	1,070,040
	TOTAL VENITURI OPERATIONALE (rd.02+03+04+05)	06	104,180,121 ✓	197,266,568
II.	CHELTUIELI OPERATIONALE	07		
1	Salariile si contributiile sociale aferente angajatilor (ct.6410000+6420000+6450100+6450200+6450300+ 6450400+6450500+6450600+ 6450800+6460000+6470000)	08	39,736,348 ✓	40,900,345
2	Subventii si transferuri (ct.6700000+6710000+6720000+6730000+6740000+ 6750000+6760000+ 6770000+ 6780000+6790000)	09	25,388,578 ✓	29,071,477
3	Stocuri, consumabile, lucrari si servicii executate de terti (ct.6010000+6020100+6020200+6020300+6020400+ 6020500+6020600+ 6020700+6020800+6020900+6030000+ 6060000+6070000+6080000+6090000+6100000+ 6110000+ 6120000+6130000+6140000+6220000+6230000+6	10	26,970,609 ✓	37,449,125
4	Cheltuieli de capital, amortizari si provizioane (ct.6290200+6810100+6810200+6810300+6810401+6810402+6820101+ 6820109+6820200+ 6890100+ 6890200)	11	5,234,359 ✓	9,451,227
5	Alte cheltuieli operationale (ct.6350000+6540000+6580101+6580109)	12	293,538 ✓	104,939
	TOTAL CHELTUIELI OPERATIONALE (rd.08+09+10+11+12)	13	97,623,432 ✓	116,977,113 ✓
III.	REZULTATUL DIN ACTIVITATEA OPERATIONALA	14		
	- EXCEDENT (rd.06- rd.13)	15	6,556,689	80,289,455
	- DEFICIT (rd.13- rd.06)	16		
IV.	VENITURI FINANCIARE (ct.7630000+7640000+7650000+7660000+7670000+7680000+ 7690000+ 7860300+7860400)	17	2,579 ✓	226
V.	CHELTUIELI FINANCIARE (ct.6630000+6640000+6650000+6660000+6670000+ 6680000+6690000+ 6860300+6860400+6860800)	18	7,366 ✓	3,074 ✓
VI.	REZULTATUL DIN ACTIVITATEA FINANCIARA	19		
	- EXCEDENT (rd.17- rd.18)	20		
	- DEFICIT (rd.18- rd.17)	21	4,787 ✓	2,848
VII.	REZULTATUL DIN ACTIVITATEA CURENTA	22		
	- EXCEDENT (rd.15+20-16-21)	23	6,551,902 ✓	80,286,607
	- DEFICIT (rd.16+21-15-20)	24		
VIII.	VENITURI EXTRAORDINARE (ct.7910000)	25	26,035 ✓	17,672
IX.	CHELTUIELI EXTRAORDINARE (ct.6900000+6910000)	26		
X.	REZULTATUL DIN ACTIVITATEA EXTRAORDINARA	27		
	- EXCEDENT (rd.25-rd.26)	28	26,035 ✓	17,672
	- DEFICIT (rd.26-rd.25)	29		
XI.	REZULTATUL PATRIMONIAL AL EXERCITIULUI	30		
	- EXCEDENT (rd. 23+28-24-29)	31	6,577,937 ✓	80,304,279
	- DEFICIT (rd. 24+29-23-28)	32		

Conducatorul institutiei,
TAMAS SANDOR



Conducatorul compartimentului financiar-contabil,

FERENC LUDOVIC

SITUAȚIA FLUXURILOR DE TREZORERIE

la data de 30 septembrie 2015

cod.03

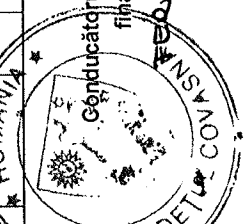
-lei-

Cod rând	DENUMIREA INDICATORULUI	TOTAL	CASA ct.5310101	Buget de stat*) ct. 5200100/7700000	Buget local ct. 5210100/7700000	Buget asig. sociale de stat ct. 5210101 +5200102/7700000	Buget asig. pentru somaj ct. 5740101/7700000	Buget asig. pentru sanatate ct. 5740102/7700000	Buget national unic de asigurari sociale de sanatate ct. 5710100/7700000	Buget fond pentru mediu ct. 5750100/7700000	Buget trezoreria statului ct. 5240100/7700000	Buget institutii publice finantate integral din venituri proprii ct.5600101/7700000	Buget institutii publice finantate din venituri proprii si subventii ct.5610100/7700000	Buget activitati finantate din venituri proprii si activitati de privatizare ct.5620101/7700000	Buget imprumuturi interne si externe ct. 5130101+5160101+5170101/7700000	Buget fonduri externe nerambursabile (Sursa D) 5150103/7700000	Alte disponibilitati	
A																		
B	1=col.2+col.4+.....col.15																	
I. NUMERAR DIN ACTIVITATEA OPERAȚIONALĂ																		
01	1. Încasări	X	X	X	X	X	X	X	X	X	X	X	X	X	X	X	X	X
02	2. Plăți																	
03	3. Numerar net din activitatea operațională (rd. 02.-rd.03)																	
04	II. NUMERAR DIN ACTIVITATEA DE INVESTIȚII																	
05	1. Încasări	X	X	X	X	X	X	X	X	X	X	X	X	X	X	X	X	X
06	2. Plăți																	
07	3. Numerar net din activitatea de investiții (rd.06-07)																	
08	III. NUMERAR DIN ACTIVITATEA DE FINANTARE																	
09	1. Încasări	X	X	X	X	X	X	X	X	X	X	X	X	X	X	X	X	X
10	2. Plăți																	
11	3. Numerar net din activitatea de finanțare (rd.10.-rd.11)																	
12	IV. CREȘTEREA (DESCREȘTEREA) NETĂ DE NUMERAR ȘI ECHIVALENT DE NUMERAR (rd.04+rd.08+rd.12)																	
13	V. NUMERAR ȘI ECHIVALENT DE NUMERAR LA ÎNCEPUTUL ANULUI																	
14	Sume recuperate din excedentul anului precedent**																	
14,1	Sume utilizate din excedentul anului precedent**																	
14,2	Sume transferate din disponibilul neutilizat la finele anului precedent****																	
14,3	Sume transferate din disponibilul neutilizat la finele anului precedent****																	
15	VI. NUMERAR ȘI ECHIVALENT DE NUMERAR LA SFARȘITUL PERIOADEI (rd.13+rd.14+14.1-14.2-14.3)	55.889.871	11.076	-1.126	55.889.871							415.622	1.485.465	0	0	69.456	207.201	

Conducătorul instituției
TANĂS SĂNDOR

Conducătorul compartimentului financiar-contabil
FEDENCĂ LUDOVIC

Viza trezoreriei




SITUATIA FLUXURILOR DE TREZORERIE
la data de 30 septembrie 2015

DENUMIREA INDICATORULUI	Cod rand	TOTAL	CASA ct.5310101	Buget de start) ct. 520001007700000	Buget local ct. 5210100/7700000	Buget institutii publice financiare integral din venituri proprii ct.5600101/7700000	Buget institutii publice financiare din venituri proprii si subventii ct.5610100/7700000	Buget activitati finantate din venituri proprii si activitati de privatizare ct.5620101/7700000	Buget imprumuturi interne si externe ct. 5130101+5140101+5160101+5170101/7700000	Buget fonduri externe nerambursabile (Sursa D) ct. 5150103/7700000	Alte disponibilitati	5006	5007	5022	501401	501404	5032
A	B	1=2+4+10+...+15	2	3	4	10	11	12	13	14	15=16+17...+25	17	18	19	20	21	22
I. NUMERAR DIN ACTIVITATEA OPERATIONALA	01	X	X	X	X	X	X	X	X	X	X	X	X	X	X	X	X
1. Incasari	02	145.416.499	450.018	X	141.505.904	X	X	X	X	60.084	3.400.493	11.896			2.028.369	742.230	617.998
2. Plati	03	40.669.730	446.240	X	36.757.742	X	X	X		40.047	3.425.701	37.104			2.028.369	742.230	617.998
3. Numerar net din activitatea operationala. rd.04= rd.02 - rd.03	04	104.746.769	3.778	X	104.748.162	X	X	X		20.037	-25.208	-25.208					
II. NUMERAR DIN ACTIVITATEA DE INVESTITII	05	X	X	X	X	X	X	X	X	X	X	X	X	X	X	X	X
1. Incasari	06	17.672	X	X	17.672	X	X	X									
2. Plati	07	55.478.043	X	X	55.478.043	X	X	X									
3. Numerar net din activitatea de investitii. rd.08= rd.06- rd.07	08	-55.460.371	X	X	-55.460.371	X	X	X									
III. NUMERAR DIN ACTIVITATEA DE FINANTARE	09	X	X	X	X	X	X	X	X	X	X	X	X	X	X	X	X
1. Incasari	10	11.500.000	X	X	11.500.000	X	X	X									
2. Plati	11	X	X	X	X	X	X	X									
3. Numerar net din activitatea de finantare. rd.12= rd.10- rd.11	12	11.500.000	X	X	11.500.000	X	X	X									
(DESCRETEREA) NETA DE NUMERAR SIECHIVALENT DE NUMERAR rd.13= rd.04+rd.08+rd.12	13	60.786.398	3.778	X	60.787.791	X	X	X		20.037	-25.208	-25.208					
V. NUMERAR SIECHIVALENT DE NUMERAR LA INCEPUTUL ANULUI	14	35.370.564	X	X	35.332.598	X	X	X			37.966	37.966					
Sume recuperate din excedentul anului precedent**)	14.1	X	X	X	X	X	X	X			X	X	X	X	X	X	X
Sume utilizate din excedentul anului precedent**)	14.2	11.500.000	X	X	11.500.000	X	X	X			X	X	X	X	X	X	X
Sume transferate din disponibilitati neutilizate la finele anului precedent***)	14.3	X	X	X	X	X	X	X		X	X	X	X	X	X	X	X
DE NUMERAR LA SFARSITUL PERIOADEI rd.15=(rd.13+rd.14+rd.14.1+rd.14.2+rd.14.3)	15	84.656.962	3.778	X	84.654.398	X	X	X		20.037	12.758	12.758					

Trezorerie
Viza trezoreriei
28. OCT. 2015
CONTABILITATE
DECALENDARII

Conducatorul compartimentului financiar-contabil,
FERENC LUDOVIC




Conducatorul institutiei,
TAMAS SAMBOR

UAT
(institutii subordonate)

SITUATIA FLUXURILOR DE TREZORERIE
la data de 30 septembrie 2015

DENUMIREA INDICATORULUI	Cod rand	TOTAL	CASA ct.5310101	Buget de stat** ct. 5200100/700000	Buget local ct. 5210100/7700000	Buget institutii publice finantate din venituri proprii ct.5600101/7700000	Buget institutii publice finantate din venituri proprii si subvenții ct.5610100/7700000	Buget activitati finantate din venituri proprii si buget activitati de privatizare ct.5620101/7700000	Buget imprumuturi externe si interne ct. 5130101+5140101+5160101+5170101/7700000	Buget fonduri externe nerambursabile (Sursa D) ct. 5150103/7700000	Alte disponibilii-tati	5002... 5000000	50... 5000000	5006 5000000	5007 5000000	
																1=2+4+10+...+15
I. NUMERAR DIN ACTIVITATEA OPERATIONALA	B															
1. Incasari	01	X	X	X	X	X	X	X	X	X	X	X	X	X	X	X
2. Plati	02	46.001.289	1.842.096	X	X	36.842.491	6.968.489			101.190	247.023			247.023		
3. Numerar net din activitatea operationala rd.04= rd.02 - rd.03	03	74.343.506	1.834.798	1.126	30.674.757	36.268.518	5.241.825			72.671	250.937			250.937		
II. NUMERAR DIN ACTIVITATEA DE INVESTITII	04	-28.342.217	7.298	-1.126	-30.674.757	573.973	1.726.664			28.519	-3.914			-3.914		
1. Incasari	05	X	X	X	X	X	X	X	X	X	X	X	X	X	X	X
2. Plati	06	11.742		X	X		11.742									
3. Numerar net din activitatea de investitii rd.08= rd.06- rd.07	07	955.167			244.581	457.645	252.941									
III. NUMERAR DIN ACTIVITATEA DE FINANTARE	08	-943.425			-244.581	-457.645	-241.199									
1. Incasari	09	X	X	X	X	X	X	X	X	X	X	X	X	X	X	X
2. Plati	10	320.194		X	X	299.294				20.900						
3. Numerar net din activitatea de finantare rd.12= rd. 10- rd.11	11									20.900						
IV. CRESTEREA (DESCRETEREA) NETA DE NUMERAR SI ECHIVALENT DE NUMERAR rd.13= rd. 04+rd.08+rd.12	12	320.194				299.294				20.900						
V. NUMERAR SI ECHIVALENT DE NUMERAR LA INCEPUTUL ANULUI	13	-28.965.448	7.298	-1.126	-30.919.338	415.622	1.485.455			49.419	-3.914			-3.914		
Suma recuperate din excedentul anului precedent **)	14	518.551		X	X	299.294				20.900	198.357			197.436		921
Suma utilizate din excedentul anului precedent **)	14.1		X	X	X							X	X	X	X	X
Suma transferate din disponibilul neutilizat la finele anului precedent***)	14.2	320.194	X	X	X	299.294				20.900		X	X	X	X	X
VI. NUMERAR SI ECHIVALENT DE NUMERAR LA SFARSITUL PERIOADEI	14.3		X	X	X					X		X	X	X	X	X
rd.15=(rd.13+rd.14+rd.14.1+rd.14.2-14.3)	15	-28.767.091	7.298	-1.126	-30.919.338	415.622	1.485.455			49.419	194.443			193.522		921



Conducatorul institutiei
TAMAS SANDOR

Conducatorul compartimentului financiar-contabil,

FEBENZ LUDOVIC

Viza trezoreriei

NOTA: Coloanele se completeaza astfel:

*) La unitatile administrative teritoriale si unitatile de invatamant preuniversitar se adauga la coloana 1 Total randurile 14.1 si 14.2 se completeaza pentru bugetele locale, bugetul veniturilor proprii, bugetul veniturilor proprii si subvenții, bugetele activitatilor cu venituri proprii, bugetele activitatii de privatizare, Bugetul fondurilor externe nerambursabile(sursa08/D)in situatia existentei unui buget de venituri si cheltuieli

**) Randul 14.3 se completeaza pentru Bugetul fondurilor externe nerambursabile (sursa08/D) in situatia existentei doar a unui buget de cheltuieli si pentru bugetul creditelor interne si bugetul creditelor externe.

SITUATIA FLUXURILOR DE TREZORERIE (banci comerciale)


la data de

30 septembrie 2015

cod 04

-lei-

DENUMIREA INDICATORULUI	Cod rând	Total	ct. 5310402 "Casa în valută"	ct. de disponibilități în lei și în valută la unități bancare: (5xxxxxx)
A	B	1	2	3
I. NUMERAR DIN ACTIVITATEA OPERAȚIONALĂ	01	0		
1. Încasări	02	423.919	4.262	419.657
2. Plăți	03	418.278	4.262	414.016
3. Numerar net din activitatea operațională (rd. 02- rd.03)	04	5.641	0	5.641
II. NUMERAR DIN ACTIVITATEA DE INVESTIȚII	05	0		
1. Încasări	06	0		0
2. Plăți	07	0		0
3. Numerar net din activitatea de investiții (rd.06-07)	08	0	0	0
III. NUMERAR DIN ACTIVITATEA DE FINANȚARE	09	0		
1. Încasări	10	0		
2. Plăți	11	0		
3. Numerar net din activitatea de finanțare (rd.10-rd.11)	12	0	0	0
IV. CREȘTEREA (DESCREȘTEREA) NETĂ DE NUMERAR ȘI ECHIVALENT DE NUMERAR (rd.04+rd.08+rd.12)	13	5.641		5.641
V. NUMERAR ȘI ECHIVALENT DE NUMERAR LA ÎNCEPUTUL ANULUI	14	140.270		140.270
1. Diferențe de curs favorabile	15	0		
2. Diferențe de curs nefavorabile	16	0		
VI. NUMERAR ȘI ECHIVALENT DE NUMERAR LA SFÎRȘITUL PERIOADEI (rd.13+14 +15-16)	17	145.911	0	145.911



Conducătorul instituției
TANAS SĂDĂSCU

Conducătorul compartimentului
 financiar-contabil
FELENCZ LUDOVIC

DISPONIBIL DIN MIJLOACE CU DESTINATIE SPECIALA


la data de 30 septembrie 2015

cod 05

DENUMIREA INDICATORILOR	Nr. rand	Disponibil la inceputul anului	Incasari	Plati	-lei-	
					Disponibil la sfarsitul perioadei	4=1+2+3
B		1	2	3	4=1+2+3	
TOTAL (rd.02 la 15)	01	128.401	12.800	4.536	136.665	
-Sume primite ca donatii si sponsorizari (ct. 5500101, ct. 5500102/analitice distincte)	02	921			921	
-Garantii materiale retinute gestionarilor conform Legii nr.22/1969 (ct. 5500101, ct. 5500102/analitice distincte)	03	127.480	12.800	4.536	135.744	
-Sume primite din fondurile de contrapartida constituite potrivit legii (ct. 5500101, ct. 5500102/analitice distincte)	04				0	
-Paza obstesca comuna (ct. 5500101, ct. 5500102/analitice distincte)	05				0	
-Disponibil din fonduri cu destinatie speciala reprezentand alocatia pentru nou-nascuti conform Legii 416/2001 (ct. 5500101, ct. 5500102/analitice distincte)	06				0	
-Disponibil din fonduri cu destinatie speciala reprezentand sprijin producatorilor agricoli conform O.U.G.nr. 72/2003 (ct. 5500101, ct. 5500102/analitice distincte)	07				0	
-Sume primite din credite externe contractate de stat pentru finantarea Programului de pietruire a drumurilor comunale (ct. 5500101, ct. 5500102/analitice distincte)	08				0	
-Sume primite din fondul de tezaur	09	X	X	X	X	X
-Sume primite din rezultatul executiei bugetare din anii precedenți (ct. 5500101, ct. 5500102/analitic distinct)	10				0	
Alte disponibilitati cu destinatie speciala (ct. 5500101, ct. 5500102/analitice distincte)	11				0	
Disponibil din sume alocate din venituri din privatizare conform O.G. nr. 31/2007 (ct. 5500101, ct. 5500102/analitice distincte)	12				0	
-Ajutor financiar in echivalent a 100 euro acordat cadrelor didactice din invatamantul preuniversitar (ct. 5500101, ct. 5500102/analitice distincte)	13				0	
Disponibil din cofinantarea de la bugetul de stat (ct. 5500101, ct. 5500102/analitice distincte)	14				0	
Disponibil al institutiilor publice finantate integral de la bugetul local, din sume indisponibilizate pe baza de titluri executorii (ct. 5500101, ct. 5500102/analitice distincte)	15				0	
Disponibil din fonduri externe nerambursabile postaderare (sumele incasate in calitate de lider al unui proiect in parteneriat finantat din fonduri externe nerambursabile postaderare, reprezentand sume datorate partenerilor sau propriului buget ct. 5014 si sumele incasate in calitate de beneficiari, reprezentand sume aferente mecanismul decontării cererilor de plată ct. 5040)	16				0	

Conducatorul institutiei

TAMAS SANDOR



Conducatorul compartimentului financiar-contabil,

FERENCZ LUDOVIC

Situația plăților efectuate și a sumelor declarate pentru cota-parte a veniturilor finanțate din FEN postaderare

cod 10

Cod rând	Denumirea programului cu finanțare UE/aiți donatori	Plăți efectuate de la titlul 56.58		Plăți efectuate pentru cota-parte FEN (alinat02)		Sume în curs de rambursare aferente cheltuielilor efectuate în anul curent	Sume solicitate la rambursare aferente cheltuielilor efectuate în anul curent	Sume solicitate la rambursare aferente cheltuielilor efectuate în curs de autorizare	Sume rambursate aferente cheltuielilor efectuate în anul curent	Sume neautorizate de management aferente cheltuielilor efectuate în anul curent	Prestanță dedusă din sumele solicitate la rambursare aferente cheltuielilor efectuate în anul curent	Sume rezultate din neregulii aferente cheltuielilor efectuate în anul curent și anii precedenți	Sume rezultate din neregulii deduse din sumele solicitate la rambursare aferente cheltuielilor efectuate în anul curent
		1	2	3=2-4	4=5+6+7+8+10								
A													
B													
1	Programa din Fondul European de Dezvoltare Regională (FEDR) (56.01)	49,856,954	30,891,009	5,679,856	25,211,153	22,704,541	2,506,612						
2	Programa din Fondul Social European (FSE) (56.02)	92,932	78,278	45,650	32,628	15,548	17,080						
3	Programa din Fondul de Coeziune (FC) (56.03)												
4	Programa din Fondul European Agricol de Dezvoltare Rurală (FEADR) (56.04)												
5	Programa din Fondul European pentru Pescuit (FEP) (56.05)												
6	Programa din Fondul European de Garantare Agricolă (FEGA) (56.06)												
7	Programa Instrumentul de Asistență pentru Preaderare (IPA) (56.07)												
8	Programa Instrumentul European de Vecinătate și Parteneriat (ENPI) (56.08)												
9	Sume aferente Fondului European pentru Refugiați (56.09)												
10	Sume aferente Fondului European de Returmare (56.10)												
11	Sume aferente Fondului European de Integrare a resortisanților țărilor terțe (56.11)												
12	Sume aferente Fondului Frontierelor Externe (56.12)												
14	Programa finanțată din Facilitatea de Tranziție (56.14)												
15	Alte programe comunitare finanțate în perioada 2007-2013 (56.15)												
16	Alte facilități și instrumente postaderare (56.16)												
17	Mecanismul financiar SEE (56.17)												
18	Mecanismul financiar norvegian (56.18)												
19	Asistență tehnică în cadrul Programului Operațional Asistență Tehnică (56.19)												
20	Asistență tehnică în cadrul programelor operaționale, altele decât Programul Operațional Asistență Tehnică (56.20)												
21	Programul de cooperare elvețiano-român vizând reducerea disparităților economice și sociale din cadrul Uniunii Europene extinse (56.25)												
22	Fondul European de Ajustare la Globalizare (56.26)												
23	Asistență tehnică pentru mecanismele financiare SEE (56.27)												
24	Fondul național pentru relații bilaterale aferent mecanismelor financiare SEE (56.28)												
25	Sume aferente Fondului de Solidaritate al Uniunii Europene (56.40)												
26	Fondul de ajutor european destinat celor mai defavorizate persoane (58.06)												
27	Fondul pentru azil, migrație și integrare (FAMI) (58.07)												
28	Fondul pentru securitate internă (FSI) (58.08)												
29	Asistență tehnică pentru fondurile în domeniul atacurilor interne (58.09)												
40	Total (cod 01 la 24)	49,949,886	30,969,287	5,725,506	25,243,781	22,720,089	2,523,692						

*) Se completează cu următoarele coduri:

- 09- pentru sursa 01
- 10- pentru sursa 02
- 11- pentru sursa 03
- 12- pentru sursa 04
- 13- pentru sursa 05
- 15- pentru sursa 10

Conducătorul instituției
TAMÁS SÁMBOZ


Conducătorul compartimentului financiar-contabil
TELENCE LUDOVIC

Situația plăților efectuate
la titlul 56 "Proiecte cu finanțare din fonduri externe nerambursabile (FEN) postaderare"
la data de 30 septembrie 2015

Nr crt	Denumirea indicatorilor	Cod rând	Buget de stat (s01-stat)	Buget local (s02-local)	Bugetul asigurărilor sociale de stat (s03-bass)	Bugetul asigurărilor sociale de sănătate (s04-șomaj)	Bugetul național unic de asigurări sociale de sănătate (s05-sănătate)	Bugetul instituțiilor publice și activităților finanțate integral sau parțial din venituri proprii (s10-local)	Bugetul instituțiilor publice și activităților finanțate integral sau parțial din venituri proprii (s10-râni+local)	Bugetul fondurilor externe nerambursabile (s08-stat+asigurat+local)	Bugetul creditelor externe (s06-stat+local)	Bugetul creditelor interne (s07-stat+local)	din care:		
													Bugetul instituțiilor publice și activităților finanțate integral sau parțial din venituri proprii (s20-stat+asigurate+autonome)	Bugetul instituțiilor publice și activităților finanțate integral din venituri proprii (s10-stat+autonome)	
A	B		1	2	3	4	5	6	7	8	9	10	11		
1	Total plăți (titlul VIII cod 56+ titlu X cod 58) (rd.2+rd.11)	1	0	49,949,886	0	0	0	0	68,509	0	0	0	0	0	0
2	Total plăți (titlul VIII cod 56) (rd.3+rd.10)	2		49,949,886	0	0	0	0	68,509	0	0	0	0	0	0
3	Cheltuieli de personal (titlu I)	3		65,631											
4	Bunuri și servicii (titlu II)	4		871,753					68,509						
5	Subvenții (titlu IV)	5													
6	Transferuri între unități ale administrației publice (titlu VI)	6													
7	Alte transferuri (titlu VII)	7													
8	Asistență socială (titlu IX)	8													
9	Alte cheltuieli (titlu X)	9													
10	Active nefinanciare (titlu XII)	10		49,012,502											
11	Total plăți (titlu X cod 58) (rd.12+rd.19)	11		0											
12	Cheltuieli de personal (titlu I)	12													
13	Bunuri și servicii (titlu II)	13													
14	Subvenții (titlu IV)	14													
15	Transferuri între unități ale administrației publice (titlu VI)	15													
16	Alte transferuri (titlu VII)	16													
17	Asistență socială (titlu IX)	17													
18	Alte cheltuieli (titlu X)	18													
19	Active nefinanciare (titlu XII)	19													

Conducătorul instituției,

TAMÁS SÁNDOR



Conducătorul compartimentului
financiar- contabil,


FERENC LUDOVIC

**Situația plăților efectuate din buget și nejustificate prin bunuri, lucrări, servicii
la finele perioadei**

COD 31		lei		
NR. CRT.	Denumirea și simbolul conturilor	Cod rând	Sold la începutul anului	Sold la sfârșitul perioadei
A	B	C	1	2
1	Avansuri acordate furnizorilor (ct.2320000+2340000+4090101+4090102)- TOTAL (rd.02+03), din care:	01	495	1465
	- din finanțare bugetară (ct. 7700000)	02	495	1465
	- din alte surse de finanțare	03		
2	Acreditiv deschise la dispoziția terților (ct. 5410102+5410202) - TOTAL (rd.05+06), din care:	04	0	0
	- din finanțare bugetară (ct. 7700000)	05		
	- din alte surse de finanțare	06		
3	Disponibilități la alți rezidenți, garanții depuse la furnizori (ct. 2670108+2670208+4610109+4610209)- TOTAL (rd.08+09), din care:	07	146889	182002
	- din finanțare bugetară (ct. 7700000)	08	146889	182002
	- din alte surse de finanțare	09		
4	Disponibilități ale misiunilor diplomatice și ale altor reprezentanțe ale României în străinătate, mai puțin dobânda încasată în cont (contul 5120402)- TOTAL (rd.11+12), din care:	10	0	0
	- din finanțare bugetară (ct. 7700000)	11		
	- din alte surse de finanțare	12		
5	Avansuri de trezorerie acordate în valută Misiunilor diplomatice și altor reprezentanțe ale României în străinătate (contul 5420200)- TOTAL (rd.14+15) din care:	13	0	0
	- din finanțare bugetară (ct. 7700000)	14		
	- din alte surse de finanțare	15		
6	Alte disponibilități provenite din finanțare bugetară (ct. 7700000) aflate în conturi de disponibil în lei la trezorerie (ct. 5580101+5590101... etc) și în conturi de disponibil în lei și în valută la instituții de credit din țară, mai puțin dobânda încasată în cont (ct.5120102+5120402+ 5580302+5590102+ 5590202+...etc)	16		0
7	TOTAL (rd. 01+04+07+10+13+16)	17	147384	183467

Conducătorul instituției

TAMÁS SANDOR

Conducătorul compartimentului
financiar-contabil

FERENCZ LUDOVIC

SITUAȚIA

unor indicatori referitori la protecția copilului și a persoanelor cu handicap

la data de 30 septembrie 2015

Cod 08

Denumire	Cod rd.	Număr
Copii aflați în familii substitutive *)	001	592
Copii protejați în:	002	
Centre de plasament	003	298
Centre de de primire a copilului in regim de urgenta	004	15
Centre maternale **)	005	
Persoane cu handicap instituționalizate în unități de protecție specială a persoanelor cu handicap	006	41
Asistenți personali pentru persoanele cu handicap	007	-
Indemnizații lunare alocate persoanelor cu handicap grav	008	1876

*) La asistenții maternali angajați ai serviciilor publice, la rude până la gr. IV inclusiv, la alte familii și persoane, încredințați în vederea adopției.

**) Coloana „Număr” se va completa cu numărul de cupluri mamă-copil.

Conducătorul instituției



Conducătorul compartimentului

financiar-contabil

**SITUATIA ACTIVELOR SI DATORIILOR INSTITUTIILOR PUBLICE
DIN ADMINISTRATIA LOCALA la data de 30 Septembrie 2015**

cod 18

- lei -

Nr. rand		Cod rand	Sold la începutul anului	Sold la sfârșitul perioadei
A	B	C	1	2
	ACTIVE FINANCIARE	1	X	X
		X	X	X
A	NUMERAR SI DEPOZITE, din care:	2	X	X
A1	Numerar	3	X	X
	Numerar in lei in casieria institutiilor publice locale si ale institutiilor publice de subordonare locala, (ct.5310101)	4		11,076
	Disponibilitati in lei ale institutiilor publice locale si ale institutiilor publice de subordonare locala, la trezorerii (ct.5100000+ct.5120101+ct.5120501+ct.5150101+ct.5160101+ct.5170101+ ct.5210100+ ct.5210300+ ct. 5280000+ ct.5290201+ct.5290301+)	5	35,889,115	55,877,669
	Disponibilitati in lei din imprumuturi interne si externe contractate de autoritatile administratiei publice locale (ct.5160101)	5.1		
	Fonduri externe nerambursabile preaderare	6		
	Fonduri externe nerambursabile postaderare	7		
	Total (in baze cash) (rd.04+05)	8	35,889,115	55,888,745
	Dobanzi de incasat aferente disponibilitatilor institutiilor publice locale si ale institutiilor publice de subordonare locala la trezorerii/disponibilitatilor din excedentele cumulate ale bugetelor locale si ale institutiilor de subordonare locala	9		
	Total (in baze accrual) (rd.08+09)	10	35,889,115	55,888,745
	Excedentele cumulate ale bugetelor locale (ct.5210300)	11	X	X
	Disponibil din fondul de rulment	12	X	X
	Total (in baze cash) (rd.11)	13	X	X
	Dobanzi de incasat aferente disponibilitatilor din excedentele cumulate ale bugetelor locale si ale institutiilor de subordonare locala (ct.5180701)	14	X	X
	Total (in baze accrual) (rd.13+14)	15	X	X
	Depozite constituite din fondul de rulment	16	X	X
	Dobanzi de incasat aferente depozitelor din fondul de rulment al institutiilor publice locale	17	X	X
	Total (in baze accrual) (rd.16+17)	18	X	X
	Depozite ale institutiilor publice (ct. 5150301+ct.5600401)	19		
	Dobanzi de incasat aferente depozitelor institutiilor publice locale si ale institutiilor de subordonare locala la trezorerie (ct.5180701)	20		
	Total (in baze accrual) (rd.19+20)	21		
	Avansuri de trezorerie, acordate in lei (ct. 5420100)	22	852	5,110
	Alte valori (ct.5320100+ct.5320200+ct.5320300+ct.5320400+ct.5320500+ct.5320600+ct. 5320800)	23	222,850	207,062
A2	Depozite transferabile (Disponibilitati in conturi curente si de depozit), din care:	30	X	X
	- Disponibilitati la institutii de credit rezidente	31	X	X
	Disponibilitati ale institutiilor publice locale si ale institutiilor de subordonare locala la institutiile de credit rezidente (ct.5110101+ct.5110102+ct.5120102+ct.5120402+ct.5120502+ ct.5150102+ ct.5150202+ct.5160102+ct.5160202+ ct.5170102+ ct.51)	32	140,270	145,911
	Fonduri externe nerambursabile preaderare	33		
	Fonduri externe nerambursabile postaderare	34		
	Numerar in valuta in casieria institutiilor publice, (ct.5310402)	35		
	Total (in baze cash) (rd.32+35)	36	140,270	145,911
	Dobanzi de incasat aferente disponibilitatilor institutiilor publice locale si ale institutiilor de subordonare locala la institutiile de credit rezidente (ct.5180702)	37		

Nr. rand		Cod rand	Sold la începutul anului	Sold la sfârșitul perioadei
A	B	C	1	2
	Total (in baze accrual) (rd.36+37)	38	140,270	145,911
	Depozite ale institutiilor publice la institutiile de credit rezidente (ct. 5150302 + ct.5600402)	39		
	Dobanzi de incasat aferente depozitelor institutiilor publice locale si ale institutiilor de subordonare locala la institutiile de credit rezidente (ct.5180702)	40		
	Total (in baze accrual) (rd.39+40)	41		
	Acreditive in lei ale institutiilor locale si ale ale institutiilor de subordonare locala la institutiile de credit rezidente (ct.5410102)	42		
	Acreditive in valuta ale institutiilor locale si ale institutiilor de subordonare locala la institutiile de credit rezidente (ct.5410202)	43		
	- disponibilitati la alti rezidenti	50	X	X
	Disponibilitati ale institutiilor publice aflate la alti rezidenti (terti) (ct.4610109+ct.4610209+ct.2670108+ ct.2670208)	51	146,889	182,002
	Total (in baze cash) (rd.51)	52	146,889	182,002
A3	Alte disponibilitati	60	X	X
	- disponibilitati la institutii de credit din strainatate	61	X	X
	Disponibilitati ale reprezentantelor din strainatate (ct.5120402)	62		
	Dobanzi de incasat aferente disponibilitatilor, reprezentantelor din strainatate (ct.5180702)	63		
	Total (in baze accrual) (rd.62+63)	64		
	Avansuri de trezorerie, acordate (ct.5420200)	65		
	Acreditive la institutii de credit in strainatate (ct.5410202)	66		
B	TITLURI, ALTELE DECAT ACTIUNI, din care:	70	X	X
	Titluri, altele decat actiuni, exclusiv produsele financiare derivate	71	X	X
B.1	Titluri pe termen scurt altele decat actiuni si produse financiare derivate (detinute de catre administratia locala si de institutiile de subordonare locala)	72	X	X
	Titluri pe termen scurt altele decat actiuni si produse financiare derivate detinute de catre administratia locala si institutiile de subordonare locala. Total (rd.74+75+76+77), din care emise de:	73		
	- Banca centrala (S.121)	74		
	- Societati care accepta depozite, exclusiv banca centrala (S.122)	75		
	- Alti rezidenti (Alti intermediari financiari, exclusiv societatile de asigurare si fondurile de pensii, Auxiliari financiari, Societati de asigurare, Fondurile de pensii) (S.125, S.126, S.128, S.129)	76		
	- Nerezidenti (State membre si institutii si organisme ale Uniunii Europene, State nonmembre si organizatii internationale nerezidente ale Uniunii Europene) (S.21, S.22)	77		
I	Total (la valoare nominala) (rd.73)	78		
B.2	Titluri pe termen lung altele decat actiuni si produse financiare derivate	85	X	X
1	Titluri pe termen lung, altele decat actiuni si produse financiare derivate detinute de catre administratia locala (institutii locale) si institutiile de subordonare locala. Total (rd.87+88+89+90), din care emise de:	86		
	- Banca centrala (S.121)	87		
	- Societati care accepta depozite, exclusiv banca centrala (S.122)	88		
	- Alti rezidenti (Alti intermediari financiari, exclusiv societatile de asigurare si fondurile de pensii, Auxiliari financiari, Societati de asigurare, Fondurile de pensii) (S.125, S.126, S.128, S.129)	89		
	- Nerezidenti (State membre si institutii si organisme ale Uniunii Europene, State nonmembre si organizatii internationale nerezidente ale Uniunii Europene) (S.21, S.22)	90		
	Obligatiuni si alte titluri detinute in contul creantelor bugetare (ct.2650000 - ct.2960200). Total (rd.92+rd.93+rd.94+rd.95+rd.96), din care emise de:	91		
	- Banca centrala (S.121)	92		
	- Societati care accepta depozite, exclusiv banca centrala (S.122)	93		

Nr. rand		Cod rand	Sold la începutul anului	Sold la sfârșitul perioadei
A	B	C	1	2
	- Alți rezidenți (Alți intermediari financiari, exclusiv societățile de asigurare și fondurile de pensii, Auxiliari financiari, Societăți de asigurare, Fondurile de pensii) (S.125, S.126, S.128, S.129)	94		
	- Nerezidenți (State membre și instituții și organisme ale Uniunii Europene, State nonmembre și organizații internaționale nerezidente ale Uniunii Europene) (S.21, S.22)	95		
	- Societăți nefinanciare (S.11)	96		
	Total (rd.86+91)	97		
C	CREDITE ACORDATE, din care:	110	X	X
	Credite pe termen scurt - acordate	111	X	X
	Credite pe termen scurt acordate din bugetul local instituțiilor de subordonare locală, (ct.4680102) (S1313)	112		
D	ACTIUNI SI ALTE PARTICIPATII	120	X	X
	Actiuni si alte titluri, exclusiv actiuni ale organismelor de plasament colectiv	121	X	X
D.1	Actiuni cotate (se includ si actiunile detinute de institutiile publice locale provenite din conversia creantelor bugetare in actiuni)	122	X	X
	Actiuni cotate detinute de autoritățile locale la societăți nefinanciare (ct.2600100 - ct.2960101) (S.11)	123		
	Actiuni cotate detinute de autoritățile locale la societăți care accepta depozite, exclusiv banca centrală (ct.2600100 - ct.2960101) (S.122)	124		
	Actiuni cotate detinute de autoritățile locale la societăți de asigurări rezidente (Societăți de asigurare, Fondurile de pensii) (ct.2600100-ct.2960101) (S.128, S.129)	125		
	Total (la val. ctb. netă = la valoarea de intrare mai puțin ajustările cumulate pentru pierderea de valoare) (rd.123+124+125)	126		
D.2	Actiuni necotate (se includ si actiunile detinute de institutiile publice locale provenite din conversia creantelor bugetare in actiuni)	130	X	X
	Actiuni necotate detinute de autoritățile locale la societăți nefinanciare (ct.2600200 - ct.2960102) (S.11)	131	797,195	1,604,675
	Actiuni necotate detinute de autoritățile locale la societăți care accepta depozite, exclusiv banca centrală (ct.2600200 - ct.2960102) (S.122)	132		
	Actiuni necotate detinute de autoritățile locale la societăți de asigurări rezidente (Societăți de asigurare, Fondurile de pensii) (ct.2600200 - ct.2960102) (S.128, S.129)	133		
	Total (la valoarea contabilă netă (la valoarea de intrare mai puțin ajustările cumulate pentru pierderea de valoare) (rd.131+132+133)	134	797,195	1,604,675
D.3	Alte participatii	140	X	X
	Participațiile autorităților locale la alte societăți care nu sunt organizate pe acțiuni (regii autonome, srl, comandita, etc.) (ct.2600300 - ct. 2960103)	141		
	Total (la valoarea de intrare mai puțin ajustările cumulate pentru pierderea de valoare) (rd.141)	142		
E	ALTE CONTURI DE PRIMIT	155	X	X
E.1	Credite comerciale si avansuri acordate	156		
1	Creante comerciale necurente legate de livrari de bunuri si servicii de catre autoritatile locale sau de institutii subordonate acestora (ct.4110201+ct.4110208+ct.4130200+ct.4610201 - ct.4910200 - ct.4960200) Total (rd.158+159+160+164), din care:	157	20,178	✓
	- de la populație (gospodăriile populației) (S.14)	158		
	- de la societăți nefinanciare (S.11)	159	20,178	✓
	- de la instituțiile publice, din care: (rd.161+162+163)	160		
	- Administrația centrală (exclusiv fondurile de securitate socială) (S.1311)	161		
	- Administrația locală (exclusiv fondurile de securitate socială) (S.1313)	162		
	- Fonduri de securitate socială (S.1314)	163		
	- de la nerezidenți (S21, S22)	164		
	Creante comerciale curente legate de livrari de bunuri si servicii de catre autoritatile locale sau de institutii subordonate acestora (ct.2320000+ct.2340000+ct.4090101+ct.4090102+ct.4110101+ct.4110108+ ct.4130100+ct.4180000+ct.4610101 - ct.4910100)	165	5,810,084	7,250,318

Nr. rand		Cod rand	Sold la începutul anului	Sold la sfârșitul perioadei
A	B	C	1	2
	- de la gospodariile populatiei (S14)	166		
	- de la societati nefinanciare (S.11)	167	1,009,912	3,850,093
	- de la institutiile publice, din care: (rd.169+170+171)	168	4,800,172	3,400,225
	- Administratia centrala (exclusiv fondurile de securitate sociala) (S.1311)	169		
	- Administratia locala (exclusiv fondurile de securitate sociala) (S.1313)	170		
	- Fonduri de securitate sociala (S.1314)	171	4,800,172	3,400,225
	- din care:creantele unitatilor sanitare cu paturi fata de Casele de Sanatate	171.1	4,800,172	3,400,225
	- de la nerezidenti (State membre si institutii si organisme ale Uniunii Europene, State nonmembre si organizatii internationale nerezidente ale Uniunii Europene) (S.21, S.22)	172		
E.2	Alte conturi de primit, exclusiv creditele comerciale si avansurile	175	X	X
1	Creante ale bugetului local (ct.4640000 -ct. 4970000). Total (rd.177+178+179+183), din care:	176	144,419	127,373
	- de la gospodariile populatiei (S14)	177		
	- de la societati nefinanciare (S.11)	178		
	- de la institutiile publice, din care: (rd.180+181+182)	179	144,419	127,373
	- Administratia centrala (exclusiv fondurile de securitate sociala) (S.1311)	180		
	- Administratia locala (exclusiv fondurile de securitate sociala) (S.1313)	181	144,419	127,373
	- Fonduri de securitate sociala (S.1314)	182		
	- de la nerezidenti (State membre si institutii si organisme ale Uniunii Europene, State nonmembre si organizatii internationale nerezidente ale Uniunii Europene) (S.21, S.22)	183		
	Creante ale fondului de risc (ct.4610109+ct.4610209)	184		
	Total creante (rd.176+184)	185	144,419	127,373
	Creante din operatiuni cu fonduri externe nerambursabile de la Comisia Europeana / alti donatori	190		
	Sume de primit de la Autoritatile de Certificare / Autoritatile de Management /Agentiile de Plati - FONDURI EXTERNE NERAMBURSABILE POSTADERARE (ct.4580301)	191	860,507	3,960,490
	Sume de primit de la Autoritatile de Certificare/ Autoritatile de Management / Agentiile de Plati - FONDURI DE LA BUGET (ct.4580302)	192	329,888	1,850,095
	Sume solicitate la rambursare aferente fondurilor externe nerambursabile postaderare in curs de virare la buget (ct.8077000)	193		
	Sume de primit de la Comisia Europeana/alti donatori reprezentand venituri ale bugetului general consolidat -FONDURI EXTERNE NERAMBURSABILE POSTADERARE (ct.4500504+ct.4500505). Total, din care: (rd.195+196)	194	192,778	
	Sume de primit de la Comisia Europeana/alti donatori reprezentand venituri ale bugetului general consolidat- buget local- FONDURI EXTERNE NERAMBURSABILE POSTADERARE (ct.4500504)	195	192,778	
	Sume de primit de la Comisia Europeana/alti donatori reprezentand venituri ale bugetului general consolidat- institutii publice finantate din venituri proprii/venituri proprii si subventii - FONDURI EXTERNE NERAMBURSABILE POSTADERARE (ct.4500505)	196		
	DATORII FINANCIARE	200	X	X
A	NUMERAR SI DEPOZITE, din care:	201	X	X
A.2	Alte depozite	202	X	X
1	Sume datorate tertilor reprezentand garantii si cautiuni aflate in conturile institutiilor publice (ct.4280101+ct.4280201+ct.4620109+ct.4620209). Total (rd.204+205+206), din care :	203	80,825	138,638
	- salariatilor (gospodariile populatiei) (S.143)	204	80,825	138,638
	- societati nefinanciare (S.11)	205		
	- institutiilor publice, din care: (rd.207+208+209)	206		
	- Administratia centrala (exclusiv fondurile de securitate sociala) (S.1311)	207		
	- Administratia locala (exclusiv fondurile de securitate sociala) (S.1313)	208		
	- Fonduri de securitate sociala (S.1314)	209		
B	IMPRUMUTURI PE BAZA DE TITLURI, ALTELE DECAT ACTIUNI	220	X	X

Nr. rand		Cod rand	Sold la începutul anului	Sold la sfârșitul perioadei
A	B	C	1	2
B.1	IMPRUMUTURI PE BAZA DE TITLURI (pe termen scurt altele decat actiuni si produse financiare derivate)	221	X	X
	Imprumuturi pe baza de titluri pe termen scurt altele decat actiuni si produse financiare derivate emise de catre de catre administratia locala si de institutiile de subordonare locala (ct.5190109+ ct.1610100 - ct.1690100) Total (rd.223+224+225+226),	222		
	- Banca centrala (S.121)	223		
	- Societati care accepta depozite, exclusiv banca centrala (S.122)	224		
	- Alti rezidenti (Alti intermediari financiari, exclusiv societatile de asigurare si fondurile de pensii, Auxiliari financiari, Societati de asigurare, Fondurile de pensii) (S.125, S.126, S.128, S.129)	225		
	- Nerezidenti (State membre si institutii si organisme ale Uniunii Europene, State nonmembre si organizatii internationale nerezidente ale Uniunii Europene) (S.21, S.22)	226		
I	Total (la valoare nominala) (rd.222)	227		
	Dobanzi de platit pentru imprumuturi pe baza de titluri pe termen scurt, altele decat actiuni si produse financiare derivate (ct.1680100+ct.5180604)	228		
	Total (in baze accrual) (rd.227+228)	229		
B.2	IMPRUMUTURI PE BAZA DE TITLURI (pe termen lung altele decat actiuni si produse financiare derivate)	240	X	X
	Imprumuturi pe baza de titluri pe termen lung altele decat actiuni si produse financiare derivate emise de catre administratia locala si de institutiile de subordonare locala (ct.1610200 - ct.1690200). Total (rd.242+243+244+245), din care achizitiona	241		
	- Banca centrala (S.121)	242		
	- Societati care accepta depozite, exclusiv banca centrala (S.122)	243		
	- Alti rezidenti (Alti intermediari financiari, exclusiv societatile de asigurare si fondurile de pensii, Auxiliari financiari, Societati de asigurare, Fondurile de pensii) (S.125, S.126, S.128, S.129)	244		
	- Nerezidenti (State membre si institutii si organisme ale Uniunii Europene, State nonmembre si organizatii internationale nerezidente ale Uniunii Europene) (S.21, S.22)	245		
I	Total (la valoare nominala) (rd.241)	246		
	Dobanzi de platit pentru imprumuturi pe baza de titluri pe termen lung, altele decat actiuni si produse financiare derivate (ct.1680100)	247	X	X
	Total (in baze accrual) (rd.246+247)	248	X	X
C	CREDITE PRIMITE, din care:	260	X	X
C.1	Credite pe termen scurt primite	261	X	X
	Credite pe termen scurt contractate de autoritatile locale si institutii din subordinea acestora (ct.1620100+ct.1670101+ct.1670103+ ct.1670109+ ct.5190101+ ct.5190102+ ct.5190106+ ct.5190180+ ct.5190190) . Total (rd.263+264+265+265.1), din	262		
	- Societati care accepta depozite, exclusiv banca centrala (S.122)	263		
	- Alti rezidenti (Alti intermediari financiari, exclusiv societatile de asigurare si fondurile de pensii, Auxiliari financiari, Societati de asigurare, Fondurile de pensii) (S.125, S.126, S.128, S.129)	264		
	- Nerezidenti (State membre si institutii si organisme ale Uniunii Europene, State nonmembre si organizatii internationale nerezidente ale Uniunii Europene) (S.21, S.22)	265		
	Credite pe termen scurt primite din venituri din privatizare, de catre institutiile publice din administratia locala (ct.1620100+ct.1670103+ ct.5190102+ ct.5190180) (S1311)	265.1		
	Credite pe termen scurt primite din contul curent general al trezoreriei statului de catre institutiile publice din administratia locala (ct.5190108+ct.1670102) (S 1311)	266		
	Credite pe termen scurt primite din bugetul local, de catre institutiile publice de subordonare locala, (ct.5190105) (S 1311)	267		
	Sume primite din excedentul anului precedent pentru acoperirea golurilor temporare de casa si pentru finantarea cheltuielilor sectiunii de dezvoltare (ct.5190107)	267.1		11,820,194 ✓

Nr. rand		Cod rand	Sold la începutul anului	Sold la sfârșitul perioadei
A	B	C	1	2
	Total (in baze cash) (rd.262+266+267+267.1)	268		11,820,194
2	Dobanzi de platit aferente creditelor pe termen scurt contractate de institutiile publice din administratia locala (ct.1680200+ct.1680300+ct.1680701 +ct.1680703+ ct.1680709+ ct.5180606+ ct.5180608+ ct.5180609). Total (rd.270+271+272+272.1), din care	269		
	- Societati care accepta depozite, exclusiv banca centrala (S.122)	270		
	- Alti rezidenti (Alti intermediari financiari, exclusiv societatile de asigurare si fondurile de pensii, Auxiliari financiari, Societati de asigurare, Fondurile de pensii) (S.125, S.126, S.128, S.129)	271		
	- Nerezidenti (State membre si institutii si organisme ale Uniunii Europene, State nonmembre si organizatii internationale nerezidente ale Uniunii Europene) (S.21, S.22)	272		
	Dobanzi de platit aferente creditelor pe termen scurt primite din venituri din privatizare (ct.1680703 + ct.5180606)	272.1		
	Dobanzi de platit aferente creditelor pe termen scurt primite din contul curent general al trezoreriei statului (ct.1680702+ct.5180605)	273		
	Total (dobanzi de platit) (rd.269+273)	274		
	Total (in baze accrual) (cash+dobanzi) (rd.268+274)	275		11,820,194
	Credite pe termen scurt primite rezultate din reclasificarea creditelor comerciale in imprumuturi (Maastricht debt) conform deciziei Eurostat	276	X	X
	Credite pe termen scurt provenind din reclasificarea creditelor comerciale in imprumuturi (Maastricht debt), conform deciziei Eurostat, (ct.1670108+ct. 5190110).Total (rd.278+279+280+281), din care acordate de:	277		
	- Societati care accepta depozite, exclusiv banca centrala (S.122) (In cazul refinantarii fara regres a unei creante asupra guvernului)	278		
	- Alti intermediari financiari, exclusiv societatile de asigurare si fondurile de pensii (S.125) (In cazul refinantarii fara regres a unei creante asupra guvernului)	279		
	- Nerezidenti (State membre si institutii si organisme ale Uniunii Europene, State nonmembre si organizatii internationale nerezidente ale Uniunii Europene) (S.21, S.22)	280		
	- Societati nefinanciare (S.11) (In cazul restructurarii creditelor comerciale)	281		
	Dobanzi de platit aferente creditelor pe termen scurt provenind din reclasificarea creditelor comerciale in imprumuturi (Maastricht debt), conform deciziei Eurostat, (ct.1680708+ ct.5180609+ct.5180800). Total (rd.283+284+284.1+284.2), din care acord	282		
	- Societati care accepta depozite, exclusiv banca centrala (S.122) (In cazul refinantarii fara regres a unei creante asupra guvernului)	283		
	- Alti intermediari financiari, exclusiv societatile de asigurare si fondurile de pensii (S.125) (In cazul refinantarii fara regres a unei creante asupra guvernului)	284		
	- Nerezidenti (State membre si institutii si organisme ale Uniunii Europene, State nonmembre si organizatii internationale nerezidente ale Uniunii Europene) (S.21, S.22)	284.1		
	- Societati nefinanciare (S.11) (In cazul restructurarii creditelor comerciale)	284.2		
C.2	Credite pe termen lung primite	285	X	X
	Credite pe termen lung primite (contractate, garantate, asimilate, etc.) de institutiile publice locale (ct.1620200+ct.1630200+ct.1670201+ct.1670202+ct.1670203+ ct.1670209). Total (rd.287+288+289+289.1) din care acordate de :	286		
	- Societati care accepta depozite, exclusiv banca centrala (S.122)	287		
	- Alti rezidenti (Alti intermediari financiari, exclusiv societatile de asigurare si fondurile de pensii, Auxiliari financiari, Societati de asigurare, Fondurile de pensii) (S.125, S.126, S.128, S.129)	288		
	- Nerezidenti (State membre si institutii si organisme ale Uniunii Europene, State nonmembre si organizatii internationale nerezidente ale Uniunii Europene) (S.21, S.22)	289		
	- Administratia centrala (exclusiv fondurile de securitate sociala) (S.1311) Credite pe termen lung primite din venituri din privatizare de catre institutii publice din administratia locala (ct.1620200+ct.1670203)	289.1		
	Total (in baze cash) (rd.286)	290		


Nr. rand		Cod rand	Sold la începutul anului	Sold la sfârșitul perioadei
A	B	C	1	2
	Dobanzi de platit aferente creditelor pe termen lung primite (contractate garantate, asimilate, etc.) de institutiile publice din administratia locala (ct.1680200+ct.1680300+ct.1680701+ct.1680702+ct.1680703+ ct.1680709) Total (rd.292+293+294+294.1)	291	X	X
	- Societati care accepta depozite, exclusiv banca centrala (S.122)	292	X	X
	- Alti rezidenti (Alti intermediari financiari, exclusiv societatile de asigurare si fondurile de pensii, Auxiliari financiari, Societati de asigurare, Fondurile de pensii) (S.125, S.126, S.128, S.129)	293	X	X
	- Nerezidenti (State membre si institutii si organisme ale Uniunii Europene, State nonmembre si organizatii internationale nerezidente ale Uniunii Europene) (S.21, S.22)	294	X	X
	- Administratia centrala (exclusiv fondurile de securitate sociala) (S.1311) Dobanzi de platit aferente creditelor pe termen lung primite din venituri din privatizare (ct.1680703)	294.1	X	X
	Total (dobanzi de platit) (rd.291)	295	X	X
	Total (in baze accrual) (cash+dobanzi) (rd.290+295)	296	X	X
	Credite pe termen lung primite rezultate din reclasificarea creditelor comerciale in imprumuturi (Maastricht debt.) conform deciziei Eurostat	297	X	X
	Credite pe termen lung provenind din reclasificarea creditelor comerciale in imprumuturi (Maastricht debt), conform deciziei Eurostat, (ct.1670208).Total (rd.299+300+301+302), din care acordate de:	298	X	X
	- Societati care accepta depozite, exclusiv banca centrala (S.122) (In cazul refinantarii fara regres a unei creante asupra guvernului)	299		
	- Alti intermediari financiari, exclusiv societatile de asigurare si fondurile de pensii (S.125) (In cazul refinantarii fara regres a unei creante asupra guvernului)	300		
	- Nerezidenti (State membre si institutii si organisme ale Uniunii Europene si State nonmembre si organizatii internationale nerezidente ale Uniunii Europene) (S.21, S.22)	301		
	- Societati nefinanciare (S.11) (In cazul structurarii creditelor comerciale)	302		
	Dobanzi de platit aferente creditelor pe termen lung provenind din reclasificarea creditelor comerciale in imprumuturi (Maastricht debt), conform deciziei Eurostat, (ct.1680708). Total (rd.304+305+306+307), din care acordate de:	303	X	X
	- Societati care accepta depozite, exclusiv banca centrala (S.122) (In cazul refinantarii fara regres a unei creante asupra guvernului)	304	X	X
	- Alti intermediari financiari, exclusiv societatile de asigurare si fondurile de pensii (S.125) (In cazul refinantarii fara regres a unei creante asupra guvernului)	305	X	X
	- Nerezidenti (State membre si institutii si organisme ale Uniunii Europene si State nonmembre si organizatii internationale nerezidente ale Uniunii Europene) (S.21, S.22)	306	X	X
	- Societati nefinanciare (S.11) (In cazul restructurarii creditelor comerciale)	307	X	X
E	ALTE CONTURI DE PLATIT	310	X	X
E.1	Credite comerciale si avansuri primite	311	X	X
	Datorii comerciale necurente legate de livrari de bunuri si servicii (ct.4010200+ct.4030200+ct.4040200+ ct.4050200+ct.4620201). Total (rd.313+314+318+319), din care catre :	312		
	- Societati nefinanciare (S.11)	313		
	- institutiile publice, din care: (rd.315+316+317)	314		
	- Administratia centrala (exclusiv fondurile de securitate sociala) (S.1311)	315		
	- Administratia locala (exclusiv fondurile de securitate sociala) (S.1313)	316		
	- Fonduri de securitate sociala (S.1314)	317		
	- Alti rezidenti (Alti intermediari financiari, exclusiv societatile de asigurare si fondurile de pensii, Auxiliari financiari, Societati de asigurare, Fondurile de pensii) (S.125, S.126, S.128, S.129)	318		
	- Nerezidenti (State membre si institutii si organisme ale Uniunii Europene, State nonmembre si organizatii internationale nerezidente ale Uniunii Europene) (S.21, S.22)	319		

Nr. rand		Cod rand	Sold la începutul anului	Sold la sfârșitul perioadei
A	B	C	1	2
	Datorii comerciale curente legate de livrari de bunuri si servicii (ct.4010100+ct.4030100+ct.4040100 +ct. 4050100+ct.4080000 + ct.4190000+ ct.4620101) Total (rd.321+322+326+327), din care, catre :	320	5,610,813	4,419,829
	- Societati nefinanciare (S.11)	321	5,610,813	4,419,829
	- institutiile publice, din care: (rd.323+324+325)	322		
	- Administratia centrala (exclusiv fondurile de securitate sociala) (S.1311)	323		
	- Administratia locala (exclusiv fondurile de securitate sociala) (S.1313)	324		
	- Fonduri de securitate sociala (S.1314)	325		
	- Alti rezidenti (Alti intermediari financiari, exclusiv societatile de asigurare si fondurile de pensii, Auxiliari financiari, Societati de asigurare, Fondurile de pensii) (S.125, S.126, S.128, S.129)	326		
	- Nerezidenti (State membre si institutii si organisme ale Uniunii Europene, State nonmembre si organizatii internationale nerezidente ale Uniunii Europene) (S.21, S.22)	327		
E.2	Alte datorii de platit, exclusiv creditele comerciale si avansuri	330	X	X
	Datoriile institutiilor publice din administratia locala catre bugete (ct.4420300+ ct.4310100+ct.4310200+ct.4310300+ct.4310400+ ct.4310500+ ct.4310700+ct. 4370100+ct.4370200+ct.4370300+ ct.4420800 +ct.4440000+ct.4460000+ct.4480100)	331	1,712,629	1,791,914
	Salariile angajatilor (ct 4210000+ct.4230000+ct.4260000 +ct.4270100+ct. 4270300 +ct.4280101)	332	2,594,533	2,823,818
	Alte drepturi cuvenite altor categorii de persoane (ct.4260000+ct.4270200 +ct. 4270300+ct.4290000+ct.4380000)	333	1,249,781	1,563,488
	Datorii catre fondul de risc (ct.4620109+ct.4620209)	334		
	Total (rd.331+332+333+334)	335	5,556,943	6,179,220
	Datorii din operatiuni cu fonduri externe nerambursabile de la Comisia Europeana/ alti donatori	340		
	Avansuri primite de la Autoritatile de Certificare/Autoritatile de Management /Agentiile de Plati- FONDURI EXTERNE NERAMBURSABILE POSTADERARE SI FONDURI DE LA BUGET (ct.4580501+ct.4580502)	341	3,985,212	1,685,735
	Alte datorii	342	X	X
	Provizioane necurente (ct.1510201+ ct.1510202+ ct.1510203 +ct.1510204 +ct.1510208), din care:	342.1	1,623,371	637,107
	Provizioane necurente, constituite conform O.M.F.P. 416/2013 reprezentand arierate in litigiu (din soldul ct. 1510201)	342.2		
	Provizioane necurente, constituite conform OUG 71/2009 si OG 17/2012 reprezentand drepturi salariale castigate in instanta (ct.1510203)	342.3	1,623,371	637,107
	Provizioane curente (ct.1510101+ct.1510102+ ct.1510103+ ct.1510104+ ct.1510108) , din care:	343		80,964
	Provizioane curente, constituite conform O.M.F.P. 416/2013 reprezentand arierate in litigiu (din soldul ct.1510101)	343.1		
	Provizioane curente, constituite conform OUG 71/2009 si OG 17/2012 reprezentand drepturi salariale castigate in instanta (ct.1510103)	343.2		80,964
E.3	Plati restante	345	X	X
	Plati restante ale institutiilor publice din administratia locala (reprezentand datorii neachitate la termen) din operatiuni comerciale Total (rd.346.1+347+351+352), din care catre:	346	X	X
	- Societati nefinanciare (S.11)	346.1	X	X
	- Institutii publice, din care (rd.348+349+350):	347	X	X
	- Administratia centrala (exclusiv fondurile de securitate sociala) (S.1311)	348	X	X
	- Administratia locala (exclusiv fondurile de securitate sociala) (S.1313)	349	X	X
	- Fonduri de securitate sociala (S.1314)	350	X	X
	- Alti rezidenti (Alti intermediari financiari, exclusiv societatile de asigurare si fondurile de pensii, Auxiliari financiari, Societati de asigurare, Fondurile de pensii) (S.125, S.126, S.128, S.129)	351	X	X
	- Nerezidenti (State membre si institutii si organisme ale Uniunii Europene, State nonmembre si organizatii internationale nerezidente ale Uniunii Europene) (S.21, S.22)	352	X	X

Nr. rand		Cod rand	Sold la începutul anului	Sold la sfârșitul perioadei
A	B	C	1	2
	Plati restante ale institutiilor publice din administratia locala- (reprezentand datoriile neachitate la termen) catre bugetul general consolidat	353	X	X
	Plati restante ale institutiilor publice din administratia locala (reprezentand datoriile neachitate la termen) din drepturi salariale, neachitate	354	X	X
	Plati restante ale institutiilor publice din administratia locala catre alte categorii de persoane (reprezentand datoriile neachitate la termen) din burse, ajutoare si alte drepturi neachitate	355	X	X
	Plati restante ale institutiilor publice din administratia locala (reprezentand datoriile neachitate la termen) din imprumuturi nerambursate la scadenta, Total (rd.357+358+359), din care, catre :	356	X	X
	- Societati care accepta depozite, exclusiv banca centrala (S.122)	357	X	X
	- Alti rezidenti (Alti intermediari financiari, exclusiv societatile de asigurare si fondurile de pensii, Auxiliari financiari, Societati de asigurare, Fondurile de pensii) (S.125, S.126, S.128, S.129)	358	X	X
	- Nerezidenti (State membre si institutii si organisme ale Uniunii Europene, State nonmembre si organizatii internationale nerezidente ale Uniunii Europene) (S.21, S.22)	359	X	X
	Plati restante ale institutiilor publice din administratia locala (reprezentand datoriile neachitate la termen) din dobanzi restante, Total (rd.361+362+363) din care, catre :	360	X	X
	- Societati care accepta depozite, exclusiv banca centrala (S.122)	361	X	X
	- Alti rezidenti (Alti intermediari financiari, exclusiv societatile de asigurare si fondurile de pensii, Auxiliari financiari, Societati de asigurare, Fondurile de pensii) (S.125, S.126, S.128, S.129)	362	X	X
	- Nerezidenti (State membre si institutii si organisme ale Uniunii Europene, State nonmembre si organizatii internationale nerezidente ale Uniunii Europene) (S.21, S.22)	363	X	X
	Creditori bugetari (ct.467)	364	X	X
	Total (rd.346+353+354+355+356+360+364)	375	X	X

Conducatorul institutiei,

TANAS SANDOR




Conducatorul compartimentului financiar-contabil,

FERENCZ LUDOVIC



CUNTUL DE EXECUTIE A BUGETULUI LOCAL - VENITURI
la data de 30 Septembrie 2015

Anexa 12

cod 20

- lei -

DENUMIREA INDICATORILOR	Cod indicator	Prevederi bugetare aprobate la finele perioadei de raportare	Prevederi bugetare trimestriale cumulate	Drepturi constatate			Stingeri pe alte cai decat incasari	Drepturi constatate de incasat
				Total, din care:	din anii precedenti	din anul curent		
		1	2	3=4+5	4	5	6	7
A	B							
VENITURI TOTAL (cod 00.02+00.04+00.06+00.07+00.08+00.09+00.10+00.11)	00.01	285,199,830	211,361,690	153,150,949	144,419	153,006,530	153,023,576	8=3-6-7 127,373
VENITURI PROPRII (cod 00.02-11.02-37.02+00.15+00.16)	48.02	38,406,000	28,761,000	43,495,694	144,419	43,351,275	43,368,321	127,373
1. VENITURI CURENTE (cod 00.03+00.12)	00.02	111,119,830	86,766,690	86,055,252	144,419	85,910,833	85,927,879	127,373
A. VENITURI FISCALE (cod 00.04+00.09+00.10+00.11)	00.03	108,676,000	84,952,860	84,308,505	40,781	84,267,724	84,274,055	34,450
A1. IMPOZIT PE VENIT, PROFIT SI CASTIGURI DIN CAPITAL (cod 00.05+00.06+00.07)	00.04	35,460,000	26,595,000	29,906,104		29,906,104	29,906,104	
A1.2. IMPOZIT PE VENIT, PROFIT SI CASTIGURI DIN CAPITAL DE LA PERSOANE FIZICE (cod 03.02+04.02)	00.06	35,460,000	26,595,000	29,906,104		29,906,104	29,906,104	
Cote si sume defalcate din impozitul pe venit (cod 04.02.01+04.02.04)	04.02	35,460,000	26,595,000	29,906,104		29,906,104	29,906,104	
Cote defalcate din impozitul pe venit	04.02.01	16,804,000	12,603,000	14,097,715		14,097,715	14,097,715	
Sume alocate din cotele defalcate din impozitul pe venit pentru echilibrarea bugetelor locale	04.02.04	18,656,000	13,992,000	15,808,389		15,808,389	15,808,389	
A4.IMPOZITE SI TAXE PE BUNURI SI SERVICII (cod 11.02+12.02+15.02+16.02)	00.10	73,216,000	58,357,860	54,402,401	40,781	54,361,620	54,367,951	34,450
Sume defalcate din TVA (cod 11.02.01+11.02.02+11.02.05 + 11.02.06)	11.02	72,666,000	57,957,860	54,012,860		54,012,860	54,012,860	
Sume defalcate din taxa pe valoarea adaugata pentru finantarea cheltuielilor descentralizate la nivelul judetelor	11.02.01	26,477,000	20,177,000	20,177,000		20,177,000	20,177,000	
Sume defalcate din taxa pe valoarea adaugata pentru drumuri	11.02.05	3,945,000	3,945,000					
Sume defalcate din taxa pe valoarea adaugata pentru echilibrarea bugetelor locale	11.02.06	42,244,000	33,835,860	33,835,860		33,835,860	33,835,860	
Taxe pe utilizarea bunurilor, autorizarea utilizarii bunurilor sau pe desfaurarea de activitati (cod 16.02.02+16.02.03+16.02.50)	16.02	550,000	400,000	389,541	40,781	348,760	355,091	34,450
Taxa asupra mijloacelor de transport (cod 16.02.02.01+16.02.02.02)	16.02.02	550,000	400,000	389,541	40,781	348,760	355,091	34,450
Taxa asupra mijloacelor de transport detinute de persoane fizice*)	16.02.02.01	150,000	100,000	27,382		27,382	27,382	
Taxa asupra mijloacelor de transport detinute de persoane juridice*)	16.02.02.02	400,000	300,000	362,159	40,781	321,378	327,709	34,450
G. VENITURI NEFISCALE (cod 00.13+00.14)	00.12	2,443,830	1,813,830	1,746,747	103,638	1,643,109	1,653,824	92,923
G1. VENITURI DIN PROPRIETATE (cod 30.02+31.02)	00.13	121,000	91,000	44,746		44,746	44,746	
Venituri din proprietate (cod 30.02.01+30.02.05+30.02.08+30.02.50)	30.02	121,000	91,000	44,746		44,746	44,746	
Venituri din concesiuni si inchirieri (cod 30.02.05.30)	30.02.05	80,000	60,000	22,383		22,383	22,383	

DENUMIREA INDICATORILOR	Cod indicator	Prevederi bugetare aprobate la finele perioadei de raportare		Prevederi bugetare trimestriale cumulate	Drepturi - statate			Incasari realizate	Stingeri pe alte cai decat incasari	Drepturi constatate de incasat de incasat	
		1			2	Total, din care:	din anii precedenti				din anul curent
		3	4								
A	B				3=4+5	4	5	6	7	8=3-6-7	
Alte venituri din concesiuni si inchirieri de catre institutiile publice	30.02.05.30	80,000		60,000	22,383		22,383	22,383			
Venituri din dividende (cod 30.02.08.02+30.02.08.03)	30.02.08	1,000		1,000							
Venituri din dividende de la alti platitori	30.02.08.02	1,000		1,000							
Alte venituri din proprietate	30.02.50	40,000		30,000	22,363		22,363	22,363			
C2. VANZARI DE BUNURI SI SERVICII (cod 33.02+34.02+35.02+36.02+37.02)	00.14	2,322,830		1,722,830	1,702,001	103,638	1,598,363	1,609,078		92,923	
Venituri din prestari de servicii si alte activitati (cod 33.02.08+33.02.10+33.02.12+33.02.24+33.02.27+33.02.28+33.02.50)	33.02	2,100,000		1,550,000	1,543,772	103,638	1,440,134	1,450,849		92,923	
Venituri din prestari de servicii	33.02.08	600,000		450,000	482,170		482,170	482,170			
Alte venituri din prestari de servicii si alte activitati	33.02.50	1,500,000		1,100,000	1,061,602	103,638	957,964	968,679		92,923	
Amenzi, penalitati si confiscari (cod 35.02.01 la 35.02.03+35.02.50)	35.02	75,000		55,000	93,096		93,096	93,096			
Venituri din amenzi si alte sanctiuni aplicate potrivit dispozitiilor legale (cod 35.02.01.02)	35.02.01	75,000		55,000	93,096		93,096	93,096			
Venituri din amenzi si alte sanctiuni aplicate de catre alte institutii de specialitate	35.02.01.02	75,000		55,000	93,096		93,096	93,096			
Diverse venituri (cod 36.02.01+36.02.05+36.02.06+36.02.07+36.02.11+36.02.14+36.02.22+36.02.23+36.02.50)	36.02	100,000		70,000	763		763	763			
Alte venituri	36.02.50	100,000		70,000	763		763	763			
Transferuri voluntare, altele decat subventiile (cod 37.02.01+37.02.03 la 37.02.05+37.02.50)	37.02	47,830		47,830	64,370		64,370	64,370			
Donatii si sponsorizati	37.02.01	47,830		47,830	64,370		64,370	64,370			
Varsaminte din sectiunea de functionare pentru finantarea sectiunii de dezvoltare a bugetului local (cu semnul minus)	37.02.03	-20,912,700		-20,537,160	-11,234,000		-11,234,000	-11,234,000			
Varsaminte din sectiunea de functionare	37.02.04	20,912,700		20,537,160	11,234,000		11,234,000	11,234,000			
II. VENITURI DIN CAPITAL (cod 39.02)	00.15				17,672		17,672	17,672			
Venituri din valorificarea unor bunuri (cod 39.02.01+39.02.03+39.02.04+39.02.07+39.02.10)	39.02				17,672		17,672	17,672			
Venituri din valorificarea unor bunuri ale institutiilor publice	39.02.01				17,672		17,672	17,672			
III. OPERATIUNI FINANCIARE (cod 40.02+41.02)	00.16				11,500,000		11,500,000	11,500,000			
Incasari din rambursarea imprumuturilor acordate (cod 40.02.06+40.02.07+40.02.10+40.02.11+40.02.13+40.02.14+40.02.16+40.02.50)	40.02				11,500,000		11,500,000	11,500,000			
Sume din exced. bugetului local utilizate pentru finantarea cheltuielilor sectiunii de dezvoltare	40.02.14				11,500,000		11,500,000	11,500,000			
IV. SUBVENTII (cod 00.18)	00.17	62,161,000		51,595,000	28,455,789		28,455,789	28,455,789			
SUBVENTII DE LA ALTE NIVELE ALE ADMINISTRATIEI PUBLICE (cod 42.02+43.02)	00.18	62,161,000		51,595,000	28,455,789		28,455,789	28,455,789			

DENUMIREA INDICATORILOR	Cod indicator	Prevederi bugetare aprobate la finele perioadei de raportare	Prevederi bugetare trimisurate cumulate	Drepturi state			Incasari realizate	Stingeri pe alte cai decat incasari	Drepturi constatate de incasat
				Total, din care:	din anii precedenti	din anul curent			
A	B	1	2	3=4+5	4	5	6	7	8=3-6-7
Subventii de la bugetul de stat (cod 42.02.01+42.02.05+42.02.10+42.02.12 la 42.02.21+ 42.02.28+42.02.29+42.02.32 la 42.02.36+42.02.40 la 42.02.42 +42.02.44 la 42.02.46+42.02.51+42.02.52+42.02.54+42.02.55+42.02.62+42.02.63+42.02.64+42.02.65 +42.02.66+42.02.67)	42.02	62,161,000	51,595,000	28,455,789		28,455,789	28,455,789		
Subventii de la bugetul de stat catre bugetele locale necesare sustinerii derularii proiectelor finantate din fonduri externe nerambursabile (FEN) postaderare	42.02.20	40,449,000	33,269,000	14,462,299		14,462,299	14,462,299		
Finantarea drepturilor acordate persoanelor cu handicap	42.02.21	17,075,000	14,107,000	13,336,656		13,336,656	13,336,656		
Subventii din bugetul de stat pentru finantarea camerelor agricole	42.02.44	510,000	461,000	439,000		439,000	439,000		
Subventii primite de la bugetul de stat pentru finantarea investitiilor pentru instituti publice de asistenta sociala si unitati de asistenta medico-sociale	42.02.52	579,000	579,000	144,808		144,808	144,808		
Sume alocate din bugetul de stat aferente corectiilor financiare	42.02.62	3,426,000	3,057,000	73,026		73,026	73,026		
Finantarea Programului National de Dezvoltare Locala	42.02.65	122,000	122,000						
Sume primite de la UE/alti donatori in contul platilor efectuate si prefinantari (cod 45.02.01 la 45.02.05+45.02.07+45.02.08+45.02.15 la 45.02.21)	45.02	91,919,000	73,000,000	27,122,236		27,122,236	27,122,236		
Fondul European de Dezvoltare Regionala (cod 45.02.01.01 la 45.02.01.03)	45.02.01	91,461,000	72,542,000	27,030,575		27,030,575	27,030,575		
Sume primite in contul platilor efectuate in anul curent	45.02.01.01	88,961,000	70,042,000	22,704,541		22,704,541	22,704,541		
Sume primite in contul platilor efectuate in anii anteriori	45.02.01.02	2,500,000	2,500,000	4,326,034		4,326,034	4,326,034		
Fondul Social European (cod 45.02.02.01 la 45.02.02.03)	45.02.02	458,000	458,000	91,661		91,661	91,661		
Sume primite in contul platilor efectuate in anul curent	45.02.02.01	458,000	458,000	15,548		15,548	15,548		
Sume primite in contul platilor efectuate in anii anteriori	45.02.02.02			76,113		76,113	76,113		
VENITURILE SECTIUNII DE FUNCTIONARE (cod 00.02+00.16+00.17) - TOTAL	00.01	107,792,130	80,797,530	88,596,908	144,419	88,452,489	88,469,535		127,373
VENITURI PROPRII (00.02-11.02-37.02-00.16)	48.02	38,406,000	28,761,000	31,976,022	144,419	31,833,603	31,850,649		127,373
I. VENITURI CURENTE (cod 00.03+00.12)	00.02	90,207,130	66,229,530	74,821,252	144,419	74,676,833	74,693,879		127,373
A. VENITURI FISCALE (cod 00.04+00.09+00.10+00.11)	00.03	108,676,000	84,952,860	84,308,505	40,781	84,267,724	84,274,055		34,450
A1. IMPOZIT PE VENIT, PROFIT SI CASTIGURI DIN CAPITAL (cod 00.05+00.06+00.07)	00.04	35,460,000	26,595,000	29,906,104		29,906,104	29,906,104		
A1.2. IMPOZIT PE VENIT, PROFIT SI CASTIGURI DIN CAPITAL DE LA PERSOANE FIZICE(cod 03.02+04.02)	00.06	35,460,000	26,595,000	29,906,104		29,906,104	29,906,104		
Cote si sume defalcate din impozitul pe venit (cod 04.02.01+04.02.04)	04.02	35,460,000	26,595,000	29,906,104		29,906,104	29,906,104		
Cote defalcate din impozitul pe venit	04.02.01	16,804,000	12,603,000	14,097,715		14,097,715	14,097,715		
Sume alocate din cotele defalcate din impozitul pe venit pentru echilibrarea bugetelor locale	04.02.04	18,656,000	13,992,000	15,808,389		15,808,389	15,808,389		
A4.IMPOZITE SI TAXE PE BUNURI SI SERVICII (cod 11.02+12.02+15.02+16.02)	00.10	73,216,000	58,357,860	54,402,401	40,781	54,361,620	54,367,951		34,450


DENUMIREA INDICATORILOR	Cod indicator	Prevederi bugetare aprobate la finele perioadei de raportare		Prevederi bugetare trimestriale cumulate	Drepturi constatate			Incasari realizate	Stingeri pe aite cai decat incasari	Drepturi constatate de incasat
		1			Total, din care:	din anii precedenti	din anul curent			
		1	2							
A	B			2	3=4+5	4	5	6	7	8=3-6-7
Sume defalcate din TVA (cod 11.02.01+11.02.02+11.02.05+11.02.06)	11.02	72,666,000		57,957,860	54,012,860		54,012,860	54,012,860		
Sume defalcate din taxa pe valoarea adaugata pentru finantarea cheituluiiilor descentralizate la nivelul judetelor	11.02.01	26,477,000		20,177,000	20,177,000		20,177,000	20,177,000		
Sume defalcate din taxa pe valoarea adaugata pentru drumuri	11.02.05	3,945,000		3,945,000						
Sume defalcate din taxa pe valoarea adaugata pentru echilibrarea bugetelor locale	11.02.06	42,244,000		33,835,860	33,835,860		33,835,860	33,835,860		
Taxe pe utilizarea bunurilor, autorizarea utilizarii bunurilor sau pe desfaurarea de activitati (cod 16.02.02+16.02.03+16.02.50)	16.02	550,000		400,000	389,541	40,781	348,760	355,091		34,450
Taxa asupra mijloacelor de transport (cod 16.02.02.01+16.02.02.02)	16.02.02	550,000		400,000	389,541	40,781	348,760	355,091		34,450
Taxa asupra mijloacelor de transport detinute de persoane fizice*)	16.02.02.01	150,000		100,000	27,382		27,382	27,382		
Taxa asupra mijloacelor de transport detinute de persoane juridice*)	16.02.02.02	400,000		300,000	362,159	40,781	321,378	327,709		34,450
C. VENITURI NEFISCALE (cod 00.13+00.14)	00.12	-18,468,870		-18,723,330	-9,487,253	103,638	-9,590,891	-9,580,176		92,923
C1. VENITURI DIN PROPRIETATE (cod 30.02+31.02)	00.13	121,000		91,000	44,746		44,746	44,746		
Venituri din proprietate (cod 30.02.01+30.02.05+30.02.08+30.02.50)	30.02	121,000		91,000	44,746		44,746	44,746		
Venituri din concesiuni si inchirieri (cod 30.02.05.30)	30.02.05	80,000		60,000	22,383		22,383	22,383		
Alte venituri din concesiuni si inchirieri de catre institutiile publice	30.02.05.30	80,000		60,000	22,383		22,383	22,383		
Venituri din dividende (cod 30.02.08.02+30.02.08.03)	30.02.08	1,000		1,000						
Venituri din dividende de la alti platitori	30.02.08.02	1,000		1,000						
Alte venituri din proprietate	30.02.50	40,000		30,000	22,363		22,363	22,363		
C2. VANZARI DE BUNURI SI SERVICII (cod 33.02+34.02+35.02+36.02+37.02)	00.14	-18,589,870		-18,814,330	-9,531,999	103,638	-9,635,637	-9,624,922		92,923
Venituri din prestari de servicii si alte activitati (cod 33.02.08+33.02.10+33.02.12+33.02.24+33.02.27+33.02.28+33.02.50)	33.02	2,100,000		1,550,000	1,543,772	103,638	1,440,134	1,450,849		92,923
Venituri din prestari de servicii	33.02.08	600,000		450,000	482,170		482,170	482,170		
Alte venituri din prestari de servicii si alte activitati	33.02.50	1,500,000		1,100,000	1,061,602	103,638	957,964	968,679		92,923
Amenzi, penalitati si confiscari (cod 35.02.01 la 35.02.03+35.02.50)	35.02	75,000		55,000	93,096		93,096	93,096		
Venituri din amenzi si alte sanctiuni aplicate potrivit dispozitiilor legale (cod 35.02.01.02)	35.02.01	75,000		55,000	93,096		93,096	93,096		
Venituri din amenzi si alte sanctiuni aplicate de catre alte institutii de specialitate	35.02.01.02	75,000		55,000	93,096		93,096	93,096		
Diverse venituri (cod 36.02.01+36.02.05+36.02.06+36.02.11+36.02.14+36.02.50)	36.02	100,000		70,000	763		763	763		

DENUMIREA INDICATORILOR	Cod indicator	Prevederi bugetare aprobate la finele perioadei de raportare		Prevederi bugetare trimestriale cumulate	Drepturi - stimate			Incasari realizate	Stingeri pe alte cal decat incasari	Drepturi constatate de incasat
		Prevederi bugetare aprobate la finele perioadei de raportare			Total, din care:	din anii precedenti	din anul curent			
		1	2							
Alte venituri	B									
A										
Transferuri voluntare, altele decat subventiile (cod 37.02.01+37.02.03+37.02.50)	36.02.50	100,000	70,000	70,000	763		763			
Donatii si sponsorizati	37.02.01	-20,864,870	-20,489,330	-20,489,330	-11,169,630		-11,169,630			
Varsaminte din sectiunea de functionare pentru finantarea sectiunii de dezvoltare a bugetului local (cu semnul minus)	37.02.03	47,830	47,830	47,830	64,370		64,370			
IV. SUBVENTII (cod 00.18)	00.17	17,585,000	14,568,000	14,568,000	13,775,656		13,775,656			
SUBVENTII DE LA ALTE NIVELE ALE ADMINISTRATIEI PUBLICE (cod 42.02+43.02)	00.18	17,585,000	14,568,000	14,568,000	13,775,656		13,775,656			
Subventii de la bugetul de stat (cod 42.02.21+42.02.28+42.02.32 la 42.02.36+42.02.41+42.02.42+42.02.44 la 42.02.46+42.02.51+42.02.54+42.02.63+42.02.64+42.02.66)	42.02	17,585,000	14,568,000	14,568,000	13,775,656		13,775,656			
Finantarea drepturilor acordate persoanelor cu handicap	42.02.21	17,075,000	14,107,000	14,107,000	13,336,656		13,336,656			
Subventii din bugetul de stat pentru finantarea camerelor agricole	42.02.44	510,000	461,000	461,000	439,000		439,000			
VENITURILE SECTIUNII DE DEZVOLTARE (00.02+00.15+00.16+00.17+45.02)- TOTAL	00.01	157,407,700	130,564,160	130,564,160	64,554,041		64,554,041			
VENITURI PROPRII (cod 00.02-11.02-37.02+00.15+00.16)	48.02				11,517,672		11,517,672			
I. VENITURI CURENTE (cod 00.03+00.12)	00.02	20,912,700	20,537,160	20,537,160	11,234,000		11,234,000			
C. VENITURI NEFISCALE (cod 00.14)	00.12	20,912,700	20,537,160	20,537,160	11,234,000		11,234,000			
C2. VANZARI DE BUNURI SI SERVICII (cod 36.02+37.02)	00.14	20,912,700	20,537,160	20,537,160	11,234,000		11,234,000			
Transferuri voluntare, altele decat subventiile (cod 37.02.04+37.02.05)	37.02	20,912,700	20,537,160	20,537,160	11,234,000		11,234,000			
Varsaminte din sectiunea de functionare	37.02.04	20,912,700	20,537,160	20,537,160	11,234,000		11,234,000			
II. VENITURI DIN CAPITAL (cod 39.02)	00.15				17,672		17,672			
Venituri din valorificarea unor bunuri (cod 39.02.01+39.02.03+39.02.04+39.02.07+39.02.10)	39.02				17,672		17,672			
Venituri din valorificarea unor bunuri ale institutiilor publice	39.02.01				17,672		17,672			
III. OPERATIUNI FINANCIARE (cod 40.02+41.02)	00.16				11,500,000		11,500,000			
Incasari din rambursarea imprumuturilor acordate (cod 40.02.13+40.02.14+40.02.16)	40.02				11,500,000		11,500,000			
Sume din exced. bugetului local utilizate pentru finantarea cheltuielilor sectiunii de dezvoltare	40.02.14				11,500,000		11,500,000			
IV. SUBVENTII (cod 00.18)	00.17	44,576,000	37,027,000	37,027,000	14,680,133		14,680,133			
SUBVENTII DE LA ALTE NIVELE ALE ADMINISTRATIEI PUBLICE (cod 42.02)	00.18	44,576,000	37,027,000	37,027,000	14,680,133		14,680,133			

DENUMIREA INDICATORILOR	Cod indicator	Prevederi bugetare aprobate la finele perioadei de raportare		Prevederi bugetare trimestriale cumulate	Drepturi constatate			Incasari realizate	Stingeri pe alte cai decat incasari	Drepturi constatate de incasat	
		1			4	5	6				7
		bugetare aprobate la finele perioadei de raportare	Prevederi bugetare aprobate la finele perioadei de raportare								
A	B			2	3-4+5				8=3-6-7		
Subventii de la bugetul de stat (cod 42.02.01+42.02.05+42.02.10+42.02.12 la 42.02.20+42.02.29+42.02.40+42.02.51+42.02.52+42.02.55 +42.02.62+42.02.63+42.02.65+42.02.67)	42.02	44,576,000	37,027,000	14,680,133	14,680,133		14,680,133				
Subventii de la bugetul de stat catre bugetele locale necesare sustinerii derularii proiectelor finantate din fonduri externe nerambursabile (FEN) postaderare	42.02.20	40,449,000	33,269,000	14,462,299	14,462,299		14,462,299				
Subventii primite de la bugetul de stat pentru finantarea investitiilor pentru institutii publice de asistenta sociala si unitati de asistenta medico-sociale	42.02.52	579,000	579,000	144,808	144,808		144,808				
Sume alocate din bugetul de stat aferente corectiilor financiare	42.02.62	3,426,000	3,057,000	73,026	73,026		73,026				
Finantarea Programului National de Dezvoltare Locala	42.02.65	122,000	122,000								
Sume primite de la UE/laiti donatori in contul platilor efectuate si prefinantari (cod 45.02.01 la 45.02.05+45.02.07+45.02.08+45.02.15 la 45.02.21)	45.02	91,919,000	73,000,000	27,122,236	27,122,236		27,122,236				
Fondul European de Dezvoltare Regionala (cod 45.02.01.01 la 45.02.01.03)	45.02.01	91,461,000	72,542,000	27,030,575	27,030,575		27,030,575				
Sume primite in contul platilor efectuate in anul curent	45.02.01.01	88,961,000	70,042,000	22,704,541	22,704,541		22,704,541				
Sume primite in contul platilor efectuate in anii anteriori	45.02.01.02	2,500,000	2,500,000	4,326,034	4,326,034		4,326,034				
Fondul Social European (cod 45.02.02.01 la 45.02.02.03)	45.02.02	458,000	458,000	91,661	91,661		91,661				
Sume primite in contul platilor efectuate in anul curent	45.02.02.01	458,000	458,000	15,548	15,548		15,548				
Sume primite in contul platilor efectuate in anii anteriori	45.02.02.02			76,113	76,113		76,113				

Conducatorul institutiei,

TAMAS SANDOR



Conducatorul compartimentului financiar- contabil,

FERENCE LUDOVIC

CONTUL DE EXECUTIE A BUGETULUI LOCAL - CHELTUIELI
la data de 30 Septembrie 2015

cod 21

- lei -

Denumirea indicatorilor	Cod indicator	Credite de angajament	Credite bugetare		Angajamente bugetare	Angajamente legale	Plati efectuate	Angajamente legale de platit	Cheltuieli efective
			anuale aprobate la finele perioadei de raportare	trimestriale cumulate					
A	B	1	2	3	4	5	6	7=5-6	8
TOTAL CHELTUIELI (cod									
50.02+59.02+63.02+70.02+74.02+79.02)	49.02	118.290.705	294.531.810	238.204.210	125.774.303	125.774.303	123.155.123	2.619.180	74.247.639
Partea I - a SERVICIIL PUBLICE GENERALE (cod	50.02	12.442.177	27.307.450	21.627.950	8.681.148	8.681.148	8.681.148		7.269.656
51.02+54.02+55.02+56.02)									
Autoritati publice si actiuni externe (cod 51.02.01)	51.02	12.407.177	24.329.280	20.170.280	8.312.962	8.312.962	8.312.962		6.925.257
Autoritati executive si legislative (cod 51.02.01.03)	51.02.01	12.407.177	24.329.280	20.170.280	8.312.962	8.312.962	8.312.962		6.925.257
Autoritati executive	51.02.01.03	12.407.177	24.329.280	20.170.280	8.312.962	8.312.962	8.312.962		6.925.257
Alte servicii publice generale (cod 54.02.05 la	54.02	35.000	2.678.170	1.257.670	368.186	368.186	368.186		344.399
54.02.07+54.02.10+54.02.50)									
Fondul de rezerva bugetara la dispozitia autoritatilor locale	54.02.05		1.735.670	385.670					
Servicii publice comunitare de evidenta a persoanelor	54.02.10		408.000	337.500	330.000	330.000	330.000		330.000
Alte servicii publice generale	54.02.50	35.000	534.500	534.500	38.186	38.186	38.186		14.399
Tranzactii privind datoria publica si imprumuturi	55.02		300.000	200.000					
Partea a II - a APARARE, ORDINE PUBLICA SI SIGURANTA	59.02	207.200	1.058.000	998.400	451.895	451.895	451.895		198.992
NATIONALA (cod 60.02+61.02)									
Aparare (cod 60.02.02)	60.02	85.000	350.000	295.000	219.901	219.901	219.901		144.138
Aparare nationala	60.02.02	85.000	350.000	295.000	219.901	219.901	219.901		144.138
Ordine publica si siguranta nationala (cod	61.02	122.200	708.000	703.400	231.994	231.994	231.994		54.854
61.02.03+61.02.05+61.02.50)									
Protectie civila si protectia contra incendiilor (protectie civila	61.02.05	122.200	708.000	703.400	231.994	231.994	231.994		54.854
nonmilitara)									
Partea a III - a CHELTUIELI SOCIAL - CULTURALE (cod	63.02	31.488.033	131.093.460	101.981.960	58.481.270	58.481.270	55.862.090	2.619.180	43.686.877
65.02+66.02+67.02+68.02)									
Invatamant (cod 65.02.03 la	65.02	6.000	11.767.000	8.685.000	7.012.807	7.012.807	7.012.807		7.059.769
65.02.05+65.02.07+65.02.11+65.02.50)									
Invatamant preocolar si primar (cod 65.02.03.01+65.02.03.02)	65.02.03		3.160.000	1.968.000	1.894.019	1.894.019	1.894.019		1.894.019
Invatamant preocolar	65.02.03.01		760.000	459.000	410.139	410.139	410.139		410.139
Invatamant primar	65.02.03.02		2.400.000	1.509.000	1.483.880	1.483.880	1.483.880		1.483.880
Invatamant secundar (cod 65.02.04.01 la 65.02.04.03)	65.02.04		1.940.000	1.249.000	1.065.379	1.065.379	1.065.379		1.065.379
Invatamant secundar inferior	65.02.04.01		1.940.000	1.249.000	1.065.379	1.065.379	1.065.379		1.065.379
Invatamant nedefinitiv prin nivel (cod 65.02.07.04)	65.02.07	6.000	5.397.000	4.218.000	3.943.409	3.943.409	3.943.409		3.990.371
Invatamant special	65.02.07.04	6.000	5.397.000	4.218.000	3.943.409	3.943.409	3.943.409		3.990.371
Alte cheltuieli in domeniul invatamantului	65.02.50		1.270.000	1.250.000	110.000	110.000	110.000		110.000
Sanatate (cod 66.02.06+66.02.08+66.02.50)	66.02	30.827.579	61.927.000	45.926.000	14.014.507	14.014.507	14.014.507		800.000
Servicii medicale in unitati sanitare cu paturi (cod	66.02.06	30.827.579	61.727.000	45.776.000	14.014.507	14.014.507	14.014.507		800.000
66.02.06.01+66.02.06.03)									

Denumirea indicatorilor	Cod indicator	Credite de angajament	Credite bugetare		Angajamente bugetare	Angajamente legale	Plati efectuate	Angajamente legale de platit	Cheltuieli efective
			anuale aprobate la finele perioadei de raportare	trimestriale cumulate					
A	B	1	2	3	4	5	6	7=5-6	8
Spitale generale	66.02.06.01	30.827.579	61.727.000	45.776.000	14.014.507	14.014.507	14.014.507	7=5-6	800.000
Alte cheltuieli in domeniul sanatatii (cod 66.02.50.50)	66.02.50		200.000	150.000					
Alte institutii si actiuni sanitare	66.02.50.50		200.000	150.000					
Cultura, recreere si religie (cod 67.02.03+67.02.05+67.02.06+67.02.50)	67.02	150.000	19.520.460	16.798.960	8.481.084	8.481.084	8.481.084		8.493.430
Servicii culturale (cod 67.02.03.02 la 67.02.03.08+67.02.03.12+67.02.03.30)	67.02.03	130.000	14.382.460	12.455.960	5.880.717	5.880.717	5.880.717		5.893.063
Biblioteci publice comunale, oraseneoti, municipale	67.02.03.02	130.000	1.090.000	752.050	622.237	622.237	622.237		634.583
Muzee	67.02.03.03		2.286.830	1.822.830	1.618.000	1.618.000	1.618.000		1.618.000
Institutii publice de spectacole si concerte	67.02.03.04		1.793.000	1.390.000	1.063.000	1.063.000	1.063.000		1.063.000
Scoli populare de arta si meserii	67.02.03.05		7.243.630	6.957.080	1.177.080	1.177.080	1.177.080		1.177.080
Centre de conservarea si promovarea culturii traditionale	67.02.03.08		1.989.000	1.534.000	1.400.400	1.400.400	1.400.400		1.400.400
Servicii recreative si sportive (cod 67.02.05.01 la 67.02.05.03)	67.02.05		1.225.000	1.180.000	474.400	474.400	474.400		474.400
Sport	67.02.05.01		1.000.000	1.000.000	410.400	410.400	410.400		410.400
Tineret	67.02.05.02		125.000	100.000	64.000	64.000	64.000		64.000
Intretinere gradini publice, parcuri, zone verzi, baze sportive si de agrement	67.02.05.03		100.000	80.000					
Servicii religioase	67.02.06		2.253.000	1.753.000	1.444.868	1.444.868	1.444.868		1.444.868
Alte servicii in domeniile culturii, recreerii si religiei	67.02.50	20.000	1.660.000	1.410.000	681.099	681.099	681.099		681.099
Asigurari si asistenta sociala (cod 68.02.04 la 68.02.05+68.02.10+68.02.11+68.02.12+68.02.15+68.02.50)	68.02	504.454	37.879.000	30.572.000	28.972.872	28.972.872	26.353.692	2.619.180	27.333.678
Asistenta acordata persoanelor in vfrsta	68.02.04		1.899.000	1.387.000	1.028.099	1.028.099	970.826	57.273	1.167.205
Asistenta sociala in caz de boli si invaliditati (cod 68.02.05.02)	68.02.05		17.075.000	14.107.000	14.893.913	14.893.913	13.330.425	1.563.488	13.643.242
Asistenta sociala in caz de invaliditate	68.02.05.02		17.075.000	14.107.000	14.893.913	14.893.913	13.330.425	1.563.488	13.643.242
Asistenta sociala pentru familie si copii	68.02.06	504.454	18.905.000	15.078.000	13.050.860	13.050.860	12.052.441	998.419	12.523.231
Partea a IV - a SERVICII SI DEZVOLTAREA PUBLICA, LOCUINTE, MEDIU SI APE (cod 70.02+74.02)		48.840.095	75.389.000	69.449.000	35.694.417	35.694.417	35.694.417		7.649.485
Locuinte, servicii si dezvoltare publica (cod 70.02.03+70.02.05 la 70.02.07+70.02.50)	70.02	447.000	447.000	447.000	63.383	63.383	63.383		
Locuinte (cod 70.02.03.01+70.02.03.30)	70.02.03	447.000	447.000	447.000	63.383	63.383	63.383		
Dezvoltarea sistemului de locuinte	70.02.03.01	447.000	447.000	447.000	63.383	63.383	63.383		
Protectia mediului (cod 74.02.03+74.02.05+74.02.06)	74.02	48.393.095	74.942.000	69.002.000	35.631.034	35.631.034	35.631.034		7.649.485
Salubritate si gestiunea deeurilor (cod 74.02.05.01+74.02.05.02)	74.02.05	48.393.095	74.942.000	69.002.000	35.631.034	35.631.034	35.631.034		7.649.485
Colectarea, tratarea si distrugerea deeurilor	74.02.05.02	48.393.095	74.942.000	69.002.000	35.631.034	35.631.034	35.631.034		7.649.485
Partea a V - a ACTIUNI ECONOMICE (cod 80.02+81.02+83.02+84.02+87.02)	79.02	25.313.200	59.683.900	44.146.900	22.465.573	22.465.573	22.465.573		15.442.629
Agricultura, silvicultura, piscicultura si vanatoarea (cod 83.02.03+83.02.50)	83.02		510.000	461.000	359.000	359.000	359.000		359.000
Agricultura (cod 83.02.03+83.02.03.07+83.02.03.30)	83.02.03		510.000	461.000	359.000	359.000	359.000		359.000
Camere agricole	83.02.03.07		510.000	461.000	359.000	359.000	359.000		359.000
Transporturi (cod 84.02.03+84.02.04+84.02.06+84.02.50)	84.02	15.024.000	46.287.530	36.489.530	20.697.785	20.697.785	20.697.785		13.951.940

Denumirea indicatorilor	Cod indicator	Credite de angajament	Credite bugetare		Angajamente bugetare	Angajamente legale	Plati efectuate	Angajamente legale de platit	Cheltuieli efective
			anuale aprobate la finele perioadei de raportare	trimestriale cumulate					
A	B	1	2	3	4	5	6	7=5-6	8
Transport rutier (cod 84.02.03.01 la 84.02.03.03)	84.02.03	16.024.000	46.287.530	36.489.530	20.697.785	20.697.785	20.697.785		13.951.940
Drumuri si poduri	84.02.03.01	16.024.000	46.287.530	36.489.530	20.697.785	20.697.785	20.697.785		13.951.940
Alte actiuni economice (cod 87.02.01+87.02.03 la 87.02.05+87.02.50)	87.02	9.289.200	12.886.370	7.196.370	1.408.788	1.408.788	1.408.788		1.131.689
Proiecte de dezvoltare multifunctionale	87.02.05	9.289.200	12.375.000	6.764.000	1.011.413	1.011.413	1.011.413		734.314
Alte actiuni economice	87.02.50		511.370	432.370	397.375	397.375	397.375		397.375
Partea a VII-a REZERVA, EXCEDENT/DEFICIT	96.02	-118.290.705	-294.531.810	-238.204.210	-125.774.303	-125.774.303	-123.155.123	-2.619.180	-74.247.639
CHELTUIELILE SECTIUNII DE FUNCTIONARE (cod 50.02+59.02+63.02+70.02+74.02+79.02)	49.02SF		107.792.130	80.797.530	68.457.295	68.457.295	65.838.115	2.619.180	64.589.573
Partea I - a SERVICIIL PUBLICE GENERALE (cod 51.02+54.02+55.02+56.02)	50.02		13.720.970	9.692.470	6.861.368	6.861.368	6.861.368		6.310.175
Autoritati publice si actiuni externe (cod 51.02.01)	51.02		11.255.800	8.747.800	6.526.969	6.526.969	6.526.969		6.576.776
Autoritati executive si legislative (cod 51.02.01.03)	51.02.01	X	X	X	X	X	X	X	X
Autoritati executive	51.02.01.03	X	X	X	X	X	X	X	X
Alte servicii publice generale (cod 54.02.05 la 54.02.07+54.02.10+54.02.50)	54.02		2.165.170	744.670	334.399	334.399	334.399		334.399
Fondul de rezerva bugetara la dispozitia autoritatilor locale	54.02.05	X	X	X	X	X	X	X	X
Servicii publice comunitare de evidenta a persoanelor	54.02.10	X	X	X	X	X	X	X	X
Alte servicii publice generale	54.02.50	X	X	X	X	X	X	X	X
Tranzactii privind datoria publica si imprumuturi	55.02		300.000	200.000					
Partea a II - a APARARE, ORDINE PUBLICA SI SIGURANTA NATIONALA (cod 60.02+61.02)	59.02		850.800	791.200	275.016	275.016	275.016		198.992
Aparare (cod 60.02.02)	60.02		265.000	210.000	135.013	135.013	135.013		144.138
Aparare nationala	60.02.02	X	X	X	X	X	X	X	X
Ordine publica si siguranta nationala (cod 61.02.03+61.02.05+61.02.50)	61.02		585.800	581.200	140.003	140.003	140.003		54.854
Protectie civila si protectia contra incendiilor (protectie civila nonmilitara)	61.02.05	X	X	X	X	X	X	X	X
Partea a III - a CHELTUIELI SOCIAL - CULTURALE (cod 65.02+66.02+67.02+68.02)	63.02		61.985.460	48.984.960	44.405.182	44.405.182	41.786.002	2.619.180	42.802.091
Invatamant (cod 65.02.03+65.02.04+65.02.05+65.02.07+65.02.11+65.02.50)	65.02		11.761.000	8.679.000	7.006.997	7.006.997	7.006.997		7.048.669
Invatamant precolar si primar (cod 65.02.03.01+65.02.03.02)	65.02.03	X	X	X	X	X	X	X	X
Invatamant precolar	65.02.03.01	X	X	X	X	X	X	X	X
Invatamant primar	65.02.03.02	X	X	X	X	X	X	X	X
Invatamant secundar (cod 65.02.04.01 la 65.02.04.03)	65.02.04	X	X	X	X	X	X	X	X
Invatamant secundar inferior	65.02.04.01	X	X	X	X	X	X	X	X
Invatamant nedefinitibil prin nivel (cod 65.02.07.04)	65.02.07	X	X	X	X	X	X	X	X
Invatamant special	65.02.07.04	X	X	X	X	X	X	X	X
Alte cheltuieli in domeniul invatamantului	65.02.50	X	X	X	X	X	X	X	X
Sanatate (cod 66.02.06+66.02.08+66.02.50)	66.02		1.000.000	950.000	800.000	800.000	800.000		800.000

Denumirea indicatorilor	Cod indicator	Credite de angajament	Credite bugetare		Angajamente bugetare	Angajamente legale	Plati efectuate	Angajamente legale de platit	Cheltuieli efective
			anuale aprobate la finele perioadei de raportare	trimestriale cumulate					
A	B	1	2	3	4	5	6	7=5-6	8
Servicii medicale in unitati sanitare cu paturi (cod 66.02.06.01+66.02.06.03)	66.02.06	X	X	X	X	X	X	X	X
Spitale generale	66.02.06.01	X	X	X	X	X	X	X	X
Alte cheltuieli in domeniul sanatatii (cod 66.02.50.50)	66.02.50	X	X	X	X	X	X	X	X
Alte institutii si actiuni sanitare	66.02.50.50	X	X	X	X	X	X	X	X
Cultura, recreere si religie (cod 67.02.03+67.02.05+67.02.06+67.02.50)	67.02		12.748.460	10.142.960	7.864.084	7.864.084	7.864.084		7.834.357
Servicii culturale (cod 67.02.03.02 la 67.02.03.08+67.02.03.12+67.02.03.30)	67.02.03	X	X	X	X	X	X	X	X
Biblioteci publice comunale, orasenesi, municipale	67.02.03.02	X	X	X	X	X	X	X	X
Muzee	67.02.03.03	X	X	X	X	X	X	X	X
Institutii publice de spectacole si concerte	67.02.03.04	X	X	X	X	X	X	X	X
Scoli populare de arta si meserii	67.02.03.05	X	X	X	X	X	X	X	X
Centre de conservarea si promovarea culturii traditionale	67.02.03.08	X	X	X	X	X	X	X	X
Servicii recreative si sportive (cod 67.02.05.01 la 67.02.05.03)	67.02.05	X	X	X	X	X	X	X	X
Sport	67.02.05.01	X	X	X	X	X	X	X	X
Tineret	67.02.05.02	X	X	X	X	X	X	X	X
Intretinere gradini publice, parcuri, zone verzi, baze sportive si de agrement	67.02.05.03	X	X	X	X	X	X	X	X
Servicii religioase	67.02.06	X	X	X	X	X	X	X	X
Alte servicii in domeniile culturii, recreerii si religiei	67.02.50	X	X	X	X	X	X	X	X
Asigurari si asistenta sociala (cod 68.02.04 la 68.02.06 +68.02.10+68.02.11+68.02.12+68.02.15+68.02.50)	68.02		36.456.000	29.213.000	28.734.101	28.734.101	26.114.921	2.619.180	27.119.065
Asistenta acordata persoanelor in vfrsta	68.02.04	X	X	X	X	X	X	X	X
Asistenta sociala in caz de boli si invaliditati (cod 68.02.05.02)	68.02.05	X	X	X	X	X	X	X	X
Asistenta sociala in caz de invaliditate	68.02.05.02	X	X	X	X	X	X	X	X
Asistenta sociala pentru familie si copii	68.02.06	X	X	X	X	X	X	X	X
Partea a V - a ACTIUNI ECONOMICE (cod 80.02+81.02+83.02+84.02+87.02)	79.02		31.254.900	21.328.900	16.915.729	16.915.729	16.915.729		14.678.315
Agricultura, silvicultura, piscicultura si vanatoarea (cod 83.02.03+83.02.50)	83.02		510.000	461.000	359.000	359.000	359.000		359.000
Agricultura (cod 83.02.03.03+83.02.03.07+83.02.03.30)	83.02.03	X	X	X	X	X	X	X	X
Camere agricole	83.02.03.07	X	X	X	X	X	X	X	X
Transporturi (cod 84.02.03+84.02.04+84.02.06+84.02.50)	84.02		30.263.530	20.465.530	16.189.354	16.189.354	16.189.354		13.951.940
Transport rutier (cod 84.02.03.01 la 84.02.03.03)	84.02.03	X	X	X	X	X	X	X	X
Drumuri si poduri	84.02.03.01	X	X	X	X	X	X	X	X
Alte actiuni economice (cod 87.02.01+87.02.03 la 87.02.05+87.02.50)	87.02		481.370	402.370	367.375	367.375	367.375		367.375
Alte actiuni economice	87.02.50	X	X	X	X	X	X	X	X
Partea a VII-a REZERVA, EXCEDENT/DEFICIT	96.02		-107.792.130	-80.797.530	-68.457.295	-68.457.295	-65.838.115	-2.619.180	-64.589.573


Denumirea indicatorilor	Cod indicator	Credite de angajament	Credite bugetare			Angajamente bugetare	Angajamente legale	Plati efectuate	Angajamente legale de platit	Cheltuieli efective
			anuale aprobate la finele perioadei de raportare	trimestriale cumulate						
A	B	1	2	3	4	5	6	7=5-6	8	
CHELTUIELILE SECTIUNII DE DEZVOLTARE (cod 50.02+59.02+63.02+70.02+74.02+79.02)	49.02	118.290.705	186.739.680	157.406.680	57.317.008	57.317.008	57.317.008		9.658.066	
Partea I - a SERVICIIL PUBLICE GENERALE (cod 51.02+54.02+55.02+56.02+57.02)	50.02	12.442.177	13.586.480	11.935.480	1.819.780	1.819.780	1.819.780		359.481	
Autoritati publice si actiuni externe (cod 51.02.01)	51.02	12.407.177	13.073.480	11.422.480	1.785.993	1.785.993	1.785.993		349.481	
Autoritati executive si legislative (cod 51.02.01.03)	51.02.01	X	X	X	X	X	X	X	X	
Autoritati executive	51.02.01.03	X	X	X	X	X	X	X	X	
Alte servicii publice generale (cod 54.02.05+54.02.06+54.02.07+54.02.10+54.02.50)	54.02	35.000	513.000	513.000	33.787	33.787	33.787		10.000	
Servicii publice comunitare de evidenta a persoanelor	54.02.10	X	X	X	X	X	X	X	X	
Alte servicii publice generale	54.02.50	X	X	X	X	X	X	X	X	
Partea a II - a APARARE, ORDINE PUBLICA SI SIGURANTA NATIONALA (cod 60.02+61.02)	59.02	207.200	207.200	207.200	176.879	176.879	176.879			
Aparare (cod 60.02.02)	60.02	85.000	85.000	85.000	84.888	84.888	84.888			
Aparare nationala	60.02.02	X	X	X	X	X	X	X	X	
Ordine publica si siguranta nationala (cod 61.02.03+61.02.05+61.02.50)	61.02	122.200	122.200	122.200	91.991	91.991	91.991			
Protectie civila si protectia contra incendiilor (protectie civila nonmilitara)	61.02.05	X	X	X	X	X	X	X	X	
Partea a III - a CHELTUIELI SOCIAL - CULTURALE (cod 65.02+66.02+67.02+68.02)	63.02	31.488.033	69.128.000	52.997.000	14.076.088	14.076.088	14.076.088		884.786	
Invatamant (cod 65.02.03+65.02.04+65.02.05+65.02.07+65.02.11+65.02.50)	65.02	6.000	6.000	6.000	5.810	5.810	5.810		11.100	
Invatamant nedefinit prin nivel (cod 65.02.07.04)	65.02.07	X	X	X	X	X	X	X	X	
Invatamant special	65.02.07.04	X	X	X	X	X	X	X	X	
Sanatate (cod 66.02.06+66.02.08+66.02.50)	66.02	30.827.579	60.927.000	44.976.000	13.214.507	13.214.507	13.214.507			
Servicii medicale in unitati sanitare cu paturi (cod 66.02.06.01+66.02.06.03)	66.02.06	X	X	X	X	X	X	X	X	
Spitale generale	66.02.06.01	X	X	X	X	X	X	X	X	
Cultura, recreere si religie (cod 67.02.03+67.02.05+67.02.06+67.02.50)	67.02	150.000	6.772.000	6.656.000	617.000	617.000	617.000		659.073	
Servicii culturale (cod 67.02.03.02 la 67.02.03.08+67.02.03.12+67.02.03.30)	67.02.03	X	X	X	X	X	X	X	X	
Biblioteci publice comunale, oraseneoti, municipale	67.02.03.02	X	X	X	X	X	X	X	X	
Muzee	67.02.03.03	X	X	X	X	X	X	X	X	
Instituti publice de spectacole si concerte	67.02.03.04	X	X	X	X	X	X	X	X	
Scoli populare de arta si meserii	67.02.03.05	X	X	X	X	X	X	X	X	
Centre de conservarea si promovarea culturii traditionale	67.02.03.08	X	X	X	X	X	X	X	X	
Alte servicii in domeniile culturii, recreerii si religiei	67.02.50	X	X	X	X	X	X	X	X	
Asigurari si asistenta sociala (cod 68.02.04 la 68.02.06+68.02.10+68.02.11+68.02.12+68.02.15+68.02.50)	68.02	504.454	1.423.000	1.359.000	238.771	238.771	238.771		214.613	
Asistenta acordata persoanelor in vfrsta	68.02.04	X	X	X	X	X	X	X	X	

Denumirea indicatorilor	Cod indicator	Credite de angajament	Credite bugetare		Angajamente bugetare	Angajamente legale	Plati efectuate	Angajamente legale de platit	Cheltuieli efective
			anuale aprobate la finele perioadei de raportare	trimestriale cumulate					
A	B	1	2	3	4	5	6	7=5-6	8
Asistenta sociala pentru familie si copii	68.02.06	X	X	X	X	X	X	X	X
Partea a IV - a SERVICII SI DEZVOLTAREA PUBLICA, LOCUINTE, MEDIU SI APE (cod 70.02+74.02)		48.840.095	75.389.000	69.449.000	35.694.417	35.694.417	35.694.417		7.649.485
Locuinte, servicii si dezvoltare publica (cod 70.02.03+70.02.05+70.02.06+70.02.07+70.02.50)	70.02	447.000	447.000	447.000	63.383	63.383	63.383		
Locuinte (cod 70.02.03.01+70.02.03.30)	70.02.03	X	X	X	X	X	X	X	X
Dezvoltarea sistemului de locuinte	70.02.03.01	X	X	X	X	X	X	X	X
Protectia mediului (cod 74.02.03+74.02.05+74.02.06)	74.02	48.393.095	74.942.000	69.002.000	35.631.034	35.631.034	35.631.034		7.649.485
Salubritate si gestiunea deoaurilor (cod 74.02.05.01+74.02.05.02)	74.02.05	X	X	X	X	X	X	X	X
Colectarea, tratarea si distrugerea deoaurilor	74.02.05.02	X	X	X	X	X	X	X	X
Partea a V - a ACTIUNI ECONOMICE (cod 80.02+81.02+83.02+84.02+87.02)	79.02	25.313.200	28.429.000	22.818.000	5.549.844	5.549.844	5.549.844		764.314
Transporturi (cod 84.02.03+84.02.06+84.02.50)	84.02	16.024.000	16.024.000	16.024.000	4.508.431	4.508.431	4.508.431		
Transport rutier (cod 84.02.03.01 la 84.02.03.03)	84.02.03	X	X	X	X	X	X	X	X
Drumuri si poduri	84.02.03.01	X	X	X	X	X	X	X	X
Alte actiuni economice (cod 87.02.01+87.02.03 la 87.02.05+87.02.50)	87.02	9.289.200	12.405.000	6.794.000	1.041.413	1.041.413	1.041.413		764.314
Proiecte de dezvoltare multifunctionale	87.02.05	X	X	X	X	X	X	X	X
Alte actiuni economice	87.02.50	X	X	X	X	X	X	X	X
Partea a VII-a REZERVE, EXCEDENT/DEFICIT	96.02	-118.290.705	-186.739.680	-157.406.680	-57.317.008	-57.317.008	-57.317.008		-9.658.066

Nota: Se detaliaza pe structura clasificatiei economice (Anexa 7)

Conducatorul institutiei,

TARAS SANDOR



Conducatorul compartimentului financiar- contabil,

TERENCE LUDOVIC

CONTUL DE EXECUTIE A BUGETULUI INSTITUTIILOR PUBLICE- Cheltuieli
la data de 30 Septembrie 2015

Capitolul :
Subcapitolul :

Cod 21

- lei (RON) -

Denumirea indicatorilor	Cod indic	Credite de angajament	Credite bugetare			Angajamente bugetare	Angajamente legale	Plati efectuate	Angajamente legale de platit	Cheltuieli efective
			anuale aprobate la finele perioadei de raportare	2	3					
A	B	1	2	3	4	5	6	7 = 5 - 6	8	
TOTAL CHELTUIELI (SECTIUNEA DE FUNCTIONARE+SECTIUNEA DE DEZVOLTARE)		118,290,705	294,531,810	238,204,210	125,774,303	125,774,303	123,155,123	2,619,180	74,247,639	
SECTIUNEA DE FUNCTIONARE (cod 01+79+84)	01	94,854,571	107,792,130	80,797,530	68,457,295	68,457,295	65,838,115	2,619,180	64,589,573	
CHELTUIELI CURENTE (10+20+30+40+50+51SF+55SF+57+59)	10		261,237,130	206,083,530	118,732,468	118,732,468	116,113,288	2,619,180	73,071,071	
TITLUL I CHELTUIELI DE PERSONAL (cod 10.01 la 10.03)	10		21,034,000	16,439,200	16,276,580	16,276,580	15,364,413	912,167	15,472,935	
Cheltuieli salariale in bani (cod 10.01.01 la 10.01.16+10.01.30)	10.01		17,216,110	13,454,110	13,392,912	13,392,912	12,641,844	751,068	12,782,113	
Salarii de baza	10.01.01		14,255,110	11,077,110	11,282,245	11,282,245	10,622,313	659,932	10,736,285	
Sporuri pentru conditii de munca	10.01.05		234,000	171,000	149,577	149,577	145,744	3,833	144,907	
Alte sporuri	10.01.06		1,208,500	905,500	836,854	836,854	757,967	78,887	783,426	
Fond pentru posturi ocupate prin cumul	10.01.10		111,000	85,000	85,066	85,066	78,059	7,007	80,214	
Fond aferent plati cu ora	10.01.11		76,500	57,500	50,349	50,349	50,349		54,036	
Indemnizatii platite unor persoane din afara unitatii	10.01.12		407,000	297,000	233,945	233,945	232,536	1,409	232,691	
Indemnizatii de delegare	10.01.13		112,000	86,000	35,760	35,760	35,760		31,684	
Alocatii pentru transportul la si de la locul de munca	10.01.15		30,000	30,000	16,356	16,356	16,356		16,356	
Alte drepturi salariale in bani	10.01.30		782,000	745,000	702,760	702,760	702,760		702,514	
Contributii (cod 10.03.01 la 10.03.06)	10.03		3,817,890	2,985,090	2,883,668	2,883,668	2,722,569	161,099	2,690,822	
Contributii de asigurari sociale de stat	10.03.01		2,695,130	2,104,430	2,078,172	2,078,172	1,960,585	117,587	1,977,973	
Contributii de asigurari de somaj	10.03.02		90,850	72,600	62,925	62,925	59,390	3,535	59,930	
Contributii de asigurari sociale de sanatate	10.03.03		898,000	701,700	687,688	687,688	649,311	38,377	655,095	
Contributii de asigurari pentru accidente de munca si boli profesionale	10.03.04		33,910	27,660	20,241	20,241	19,017	1,224	19,309	
Contributii pentru concedii si indemnizatii	10.03.06		100,000	78,700	34,642	34,642	34,266	376	-21,485	
TITLUL II BUNURI SI SERVICII (cod 20.01 la 20.06+20.09 la 20.16+20.18 la 20.25 + 20.27 +20.30)	20		43,448,700	30,760,950	22,977,951	22,977,951	22,820,300	157,651	20,842,587	
Bunuri si servicii (cod 20.01.01 la 20.01.09+20.01.30)	20.01		5,750,200	4,411,900	3,090,561	3,090,561	3,006,346	84,215	3,304,912	
Furnituri de birou	20.01.01		128,500	95,000	49,636	49,636	48,606	1,030	60,754	
Material pentru curatenie	20.01.02		161,000	122,900	94,083	94,083	90,475	3,608	115,297	
Incalzit, iluminat si forta motrica	20.01.03		1,787,750	1,383,750	998,710	998,710	961,328	37,382	1,014,631	
Apa, canal si salubritate	20.01.04		336,500	266,800	262,805	262,805	243,553	19,252	251,196	
Carburanti si lubrifianti	20.01.05		555,100	455,600	243,409	243,409	243,409		251,233	
Piese de schimb	20.01.06		100,500	78,000	25,725	25,725	24,648	1,077	25,725	
Transport	20.01.07		18,000	12,500	9,310	9,310	9,310		9,557	
Posta, telecomunicatii, radio, tv, internet	20.01.08		336,950	251,950	221,483	221,483	220,997	486	221,585	
Material si prestari de servicii cu caracter functional	20.01.09		1,396,000	1,045,500	635,812	635,812	625,413	10,399	809,223	



A	B	1	2	3	4	5	6	7 = 5 - 6	8
Alte bunuri si servicii pentru intretinere si functionare	20.01.30		929,900	699,900	549,588	549,588	538,607	10,981	545,711
Reparatii curente	20.02		1,249,300	1,131,300	557,867	557,867	557,867		558,417
Hrana (cod 20.03.01+20.03.02)	20.03		3,174,000	2,337,000	1,675,464	1,675,464	1,625,163	50,301	1,838,265
Hrana pentru oameni	20.03.01		3,174,000	2,337,000	1,675,464	1,675,464	1,625,163	50,301	1,834,532
Hrana pentru animale	20.03.02								3,733
Medicamente si materiale sanitare (cod 20.04.01 la 20.04.04)	20.04		70,000	54,000	50,661	50,661	46,601	4,060	58,099
Medicamente	20.04.01		62,000	47,000	48,005	48,005	44,365	3,640	55,270
Materiale sanitare	20.04.02		8,000	7,000	2,656	2,656	2,236	420	2,829
Bunuri de natura obiectelor de inventar (cod 20.05.01+20.05.03+20.05.30)	20.05		500,500	419,000	186,346	186,346	183,477	2,869	185,186
Uniforme si echipament	20.05.01		30,000	30,000	20,000	20,000	20,000		36,433
Lenjerie si accesorii de pat	20.05.03		37,000	33,000	16,442	16,442	16,442		17,036
Alte obiecte de inventar	20.05.30		433,500	356,000	149,904	149,904	147,035	2,869	131,717
Deplasari, detasari, transferari (cod 20.06.01+20.06.02)	20.06		240,000	197,750	143,301	143,301	143,301		137,905
Deplasari interne, detasari, transferari	20.06.01		119,500	106,250	74,895	74,895	74,895		74,893
Deplasari in strainatate	20.06.02		120,500	91,500	68,406	68,406	68,406		63,012
Carti, publicatii si materiale documentare	20.11		130,500	100,000	51,584	51,584	51,584		14,868
Consultanta si expertiza	20.12		5,000	5,000					
Pregatire profesionala	20.13		94,000	78,500	21,600	21,600	21,600		21,600
Protectia muncii	20.14		86,200	67,000	29,806	29,806	29,206	600	29,806
Studii si cercetari	20.16		160,000	160,000	121,520	121,520	121,520		121,520
Cheltuieli judiciare si extrajudiciare derivate din actiuni in reprezentarea intereselor statului, potrivit dispozitiilor legale	20.25		104,000	103,000	44,132	44,132	44,132		44,132
Alte cheltuieli (cod 20.30.01 la 20.30.04+20.30.06+20.30.07+20.30.09+20.30.30)	20.30		31,885,000	21,696,500	17,005,109	17,005,109	16,989,503	15,606	14,527,877
Reclama si publicitate	20.30.01		615,000	461,000	76,192	76,192	76,192		75,804
Protocol si reprezentare	20.30.02		150,000	115,000	50,965	50,965	50,965		50,965
Prime de asigurare non-viata	20.30.03		65,500	51,500	36,793	36,793	36,793		43,678
Chirii	20.30.04		93,000	71,000	34,337	34,337	34,337		34,337
Prestari servicii pentru transmiterea drepturilor	20.30.06		168,000	139,000	132,649	132,649	118,523	14,126	121,306
Fondul Presedintelui/Fondul conducatorului institutiei publice	20.30.07		2,000	2,000	1,069	1,069	1,069		1,069
Alte cheltuieli cu bunuri si servicii	20.30.30		30,791,500	20,857,000	16,673,104	16,673,104	16,671,624	1,480	14,200,718
TITLUL III DOBANZI (cod 30.01 la 30.03)	30		300,000	200,000					
Dobanzi aferente datoriei publice interne (cod 30.01.01+30.01.02)	30.01		300,000	200,000					
Dobanzi aferente datoriei publice interne directe	30.01.01		300,000	200,000					
TITLUL V FONDURI DE REZERVA (cod 50.04)	50		1,735,670	385,670					
Fond de rezerva bugetara la dispozitia autoritatilor locale	50.04		1,735,670	385,670					
TITLUL VI TRANSFERURI INTRE UNITATI ALE ADMINISTRATIEI PUBLICE (cod 51.01)	51SF		9,105,360	7,334,310	6,733,385	6,733,385	6,733,385		6,733,385
Transferuri curente (cod 51.01.01+51.01.03+51.01.05+ 51.01.14+51.01.15+ 51.01.24 +51.01.26 +51.01.31+51.01.39+ 51.01.46+51.01.49+51.01.60+51.01.61)	51.01		9,105,360	7,334,310	6,733,385	6,733,385	6,733,385		6,733,385
Transferuri catre institutii publice	51.01.01		7,549,830	5,827,780	5,328,855	5,328,855	5,328,855		5,328,855
Transferuri din bugetele consiliilor locale si judetene pentru acordarea unor ajutoare catre unitatile administrativ-teritoriale in situatii de extrema dificultate	51.01.24		245,530	245,530	245,530	245,530	245,530		245,530
Transferuri din bugetele locale pentru finantarea cheltuielilor curente din domeniul sanatatii	51.01.46		800,000	800,000	800,000	800,000	800,000		800,000
Transferuri din bugetele locale pentru finantarea camerelor agricole	51.01.49		510,000	461,000	359,000	359,000	359,000		359,000
TITLUL VII ALTE TRANSFERURI (cod 55.01+55.02)	55SF		5,222,800	4,368,800	2,549,342	2,549,342	2,549,342		2,548,019

A		B	1	2	3	4	5	6	7 = 5 - 6	8
A. Transferuri interne (cod 55.01.18+ 55.01.54+55.01.55)		55.01		5,206,800	4,352,800	2,533,342	2,533,342	2,533,342		2,533,342
Alte transferuri curente interne		55.01.18		5,206,800	4,352,800	2,533,342	2,533,342	2,533,342		2,533,342
B. Transferuri curente in strainatate (catre organizatii internationale) (cod 55.02.01+55.02.04)		55.02		16,000	16,000	16,000	16,000	16,000		16,000
Contributii si colizatii la organisme internationale		55.02.01		16,000	16,000	16,000	16,000	16,000		16,000
TITLUL IX ASISTENTA SOCIALA (cod 57.02)		57		22,157,000	17,335,000	17,720,662	17,720,662	16,171,300	1,549,362	16,467,985
Ajutoare sociale (cod 57.02.01 la 57.02.04)		57.02		22,157,000	17,335,000	17,720,662	17,720,662	16,171,300	1,549,362	16,467,985
Ajutoare sociale in natura		57.02.01		16,666,000	13,733,000	14,623,754	14,623,754	13,074,392	1,549,362	13,385,316
Ajutoare sociale in numerar		57.02.02		5,491,000	3,602,000	3,096,908	3,096,908	3,096,908		3,096,908
TITLUL X ALTE CHELTUIELI (cod 59.01+59.02+59.08+59.11+59.12+59.15+59.17+59.20+59.22+59.25+59.30+59.35)		59		4,828,600	4,003,600	2,524,662	2,524,662	2,524,662		2,524,662
Asociatii si fundatii		59.11		2,065,000	1,790,000	924,746	924,746	924,746		924,746
Sustinerea cultelor		59.12		500,000	450,000	145,000	145,000	145,000		145,000
Contributii la salarizarea personalului neclerical		59.15		2,253,000	1,753,000	1,444,868	1,444,868	1,444,868		1,444,868
Despagubiri civile		59.17		10,600	10,600	10,048	10,048	10,048		10,048
TITLUL XVII PLATI EFECTUATE IN ANII PRECEDENTI SI RECUPERATE IN ANUL CURENT (cod 85.01)		84		-40,000	-30,000	-325,287	-325,287	-325,287		-325,287
TITLUL XVII PLATI EFECTUATE IN ANII PRECEDENTI SI RECUPERATE IN ANUL CURENT (cod 85.01)		85		-40,000	-30,000	-325,287	-325,287	-325,287		-325,287
Plati efectuate in anii precedenti si recuperate in anul curent (cod.85.01.01)		85.01		-40,000	-30,000	-325,287	-325,287	-325,287		-325,287
Plati efectuate in anii precedenti si recuperate in anul curent in sectiunea de functionare a bugetului local		85.01.01		-40,000	-30,000	-325,287	-325,287	-325,287		-325,287
SECTIUNEA DE DEZVOLTARE (cod 51+55+56+70+81+84)			118,290,705	186,739,680	157,406,680	57,317,008	57,317,008	57,317,008		9,658,066
TITLUL VI TRANSFERURI INTRE UNITATI ALE ADMINISTRATIEI PUBLICE (cod 51.02)		51SD		8,512,000	8,496,000	657,000	657,000	657,000		657,000
Transferuri de capital (cod 51.02.12+ 51.02.28+51.02.29)		51.02		8,512,000	8,496,000	657,000	657,000	657,000		657,000
Transferuri din bugetele locale pentru finantarea cheltuielilor de capital din domeniul sanatatii		51.02.28		1,850,000	1,850,000					
Alte transferuri de capital catre institutiile publice		51.02.29		6,662,000	6,646,000	657,000	657,000	657,000		657,000
TITLUL VII ALTE TRANSFERURI (cod 55.01)		55SD		468,000	468,000					
A. Transferuri interne (cod 55.01.03+55.01.08 la 55.01.10+ 55.01.12+ 55.01.13+ 55.01.15+55.01.28+55.01.42+55.01.56)		55.01		468,000	468,000					
Programe PHARE si alte programe cu finantare nerambursabila		55.01.08		468,000	468,000					
Titlul VIII PROIECTE CU FINANTARE DIN FONDURI EXTERNE NERAMBURSABILE (FEN) POSTADERARE (cod 56.01 la 56.05+56.07+56.08+56.11+56.15 la 56.18+ 56.25+56.27+56.28)		56	94,854,571	153,405,000	125,256,000	49,949,886	49,856,954	49,949,886		8,481,498
Programe din Fondul European de Dezvoltare Regionala (FEDR) (cod 56.01.01 la 56.01.03)		56.01	94,854,571	152,861,000	124,712,000	49,856,954	49,856,954	49,856,954		8,383,799
Finantarea nationala *)		56.01.01	12,735,676	19,985,000	16,552,000	6,932,223	6,932,223	6,932,223		1,307,073
Finantarea externa nerambursabila *)		56.01.02	61,634,996	97,707,000	78,100,000	30,891,009	30,891,009	30,891,009		5,594,314
Cheltuieli neeligibile *)		56.01.03	20,483,899	35,169,000	30,060,000	12,033,722	12,033,722	12,033,722		1,482,412
Programe din Fondul Social European (FSE) (cod 56.02.01 la 56.02.03)		56.02		544,000	544,000	92,932	92,932	92,932		97,699
Finantarea nationala *)		56.02.01		86,000	86,000	14,654	14,654	14,654		22,147
Finantarea externa nerambursabila *)		56.02.02		458,000	458,000	78,278	78,278	78,278		75,552
CHELTUIELI DE CAPITAL (cod 71+72+75)		70	23,436,134	24,354,680	23,186,680	6,718,054	6,718,054	6,718,054		519,568
TITLUL XII ACTIVE NEFINANCIARE (cod 71.01 la 71.03)		71	22,628,654	23,547,200	22,379,200	5,910,574	5,910,574	5,910,574		519,568
Active fixe (cod 71.01.01+71.01.02+71.01.03+71.01.30)		71.01	22,628,654	23,547,200	22,379,200	5,910,574	5,910,574	5,910,574		519,568
Construcții		71.01.01	20,222,454	20,846,500	19,778,500	5,464,102	5,464,102	5,464,102		96,898

A	B	1	2	3	4	5	6	7-5-6	8
Masini, echipamente si mijloace de transport	71.01.02	885,000	1,045,000	1,045,000	244,276	244,276	244,276		275,608
Mobilier, aparatura birou si alte active corporale	71.01.03	5,000	5,000	5,000					98,373
Alte active fixe	71.01.30	1,516,200	1,650,700	1,550,700	202,196	202,196	202,196		48,689
TITLUL XIII ACTIVE FINANCIARE (cod 72.01)	72	807,480	807,480	807,480	807,480	807,480	807,480		
Active financiare (cod 72.01.01)	72.01	807,480	807,480	807,480	807,480	807,480	807,480		
Participare la capitalul social al societatiilor comerciale	72.01.01	807,480	807,480	807,480	807,480	807,480	807,480		
TITLUL XVII PLATI EFECTUATE IN ANII PRECEDENTI SI RECUPERATE IN ANUL CURENT (cod 85.01)	84				-7,932	-7,932	-7,932		
Plati efectuate in anii precedenti si recuperate in anul curent (cod.85.01.02+85.01.05)	85.01				-7,932	-7,932	-7,932		
Plati efectuate in anii precedenti si recuperate in anul curent in sectiunea de dezvoltare a bugetului local	85.01.02				-7,932	-7,932	-7,932		


Conducătorul institutiei,

TAYÁS SANDOR

Conducătorul compartimentului financiar- contabil,

FELICZ LUDOVIC



CONTUL DE EXECUTIE A BUGETULUI CREDITELOR INTERNE - CHELTUIELI
la data de 30 Septembrie 2015

cod 21



- lei -

Denumirea indicatorilor	Cod indicator	Credite de angajament	Credite bugetare		Angajamente bugetare	Angajamente legale	Plati efectuate	Angajamente legale de platit	Cheltuieli efective
			anuale aprobate la finele perioadei de raportare	trimestriale cumulate					
A	B	1	2	3	4	5	6	7=5-6	8
TOTAL CHELTUIELI (cod 50.07+59.07+63.07+70.07+74.07+79.07)		3,000,000	3,000,000	3,000,000					
Partea IV-a SERVICII SI DEZVOLTARE PUBLICA, LOCUINTE, MEDIU SI APE (cod 70.07+74.07)		3,000,000	3,000,000	3,000,000					
Protectia mediului (cod 74.07.05+74.07.06)	74.07	3,000,000	3,000,000	3,000,000					
Salubritate si gestiunea deseurilor (cod 74.07.05.01+74.07.05.02)	74.07.05	3,000,000	3,000,000	3,000,000					
Colectarea, tratarea si distrugerea deseurilor	74.07.05.02	3,000,000	3,000,000	3,000,000					

Nota: Se detaliaza pe structura clasificatiei economice (Anexa 7)


Conducatorul institutiei,

TAMAS SANDOR

Conducatorul compartimentului financiar- contabil,

FERENCZ LUDOVIC



CONTUL DE EXECUTIE A BUGETULUI INSTITUTIILOR PUBLICE- Cheltuieli
la data de 30 Septembrie 2015

Capitolul :
Subcapitolul : 740700 Protectia mediului


Cod 21

- lei (RON) -

Denumirea indicatorilor	Cod indic	Credite de angajament	Credite bugetare		Angajamente bugetare	Angajamente legale	Plati efectuate	Angajamente legale de platit	Cheltuieli efective
			anuale aprobate la finele perioadei de raportare	trimestriale cumulate					
A	B	1	2	3	4	5	6	7 = 5 - 6	8
TOTAL CHELTUIELI (SECTIUNEA DE FUNCTIONARE+SECTIUNEA DE DEZVOLTARE)		3,000,000	3,000,000	3,000,000					
CHELTUIELI CURENTE (10+20+30+40+50+51SF+55SF+57+59)	01	3,000,000	3,000,000	3,000,000					
SECTIUNEA DE DEZVOLTARE (cod 51+55+56+70+81+84)		3,000,000	3,000,000	3,000,000					
Titlul VIII PROIECTE CU FINANTARE DIN FONDURI EXTERNE NERAMBURSABILE (FEN)	56	3,000,000	3,000,000	3,000,000					
POSTADERARE (cod 56.01 la 56.05+56.07+56.08+56.11+56.15 la 56.18+ 56.25+56.27+56.28)									
Programe din Fondul European de Dezvoltare Regionala (FEDR) (cod 56.01.01 la 56.01.03)	56.01	3,000,000	3,000,000	3,000,000					
Cheltuieli neeligibile *)	56.01.03	3,000,000	3,000,000	3,000,000					

Conducătorul instituției,

TAMÁS BONDOR



Conducătorul compartimentului financiar- contabil,

FELICIA LUDOVIC


CONTUL DE EXECUTIE A BUGETULUI FONDURILOR EXTERNE NERAMBURSABILE - VENITURI
la data de 30 Septembrie 2015

Anexa 17

cod 20

DENUMIREA INDICATORILOR	Cod indicator	Prevederi bugetare aprobate la finele perioadei de raportare	Prevederi bugetare trimestriale cumulate	Drepturi constatate			Incasari realizate	Stingeri pe alte cai decat incasari	Drepturi constatate de incasat
				Total, din care:	din anii precedenti	din anul curent			
A	B	1	2			6	7	8=3-6-7	
TOTAL VENITURI (cod 00.02+00.16+00.17 + 45.08)	00.01	450,550	450,550	182,174		182,174			
I. VENITURI CURENTE (cod 00.12)	00.02	120,500	120,500	60,084		60,084			
G. VENITURI NEFISCALE (cod 00.13+00.14)	00.12	120,500	120,500	60,084		60,084			
C2. VANZARI DE BUNURI SI SERVICII (cod 36.08+37.08)	00.14	120,500	120,500	60,084		60,084			
Transferuri voluntare, altele decat subventiile (cod 37.08.01+37.08.06+37.08.50)	37.08	120,500	120,500	60,084		60,084			
Sume primite de administratiile locale in cadrul unor programe cu finantare nerambursabila	37.08.06	120,500	120,500	60,084		60,084			
III. OPERATIUNI FINANCIARE (cod 40.08)	00.16			20,900		20,900			
Incasari din rambursarea imprumuturilor acordate (cod 40.08.15)	40.08			20,900		20,900			
Sume utilizate din excedentul anului precedent pentru efectuarea de cheltuieli (cod 40.08.15.02)	40.08.15			20,900		20,900			
Sume utilizate de administratiile locale din excedentul anului precedent pentru sectiunea de dezvoltare	40.08.15.02			20,900		20,900			
IV. SUBVENTII (cod 44.08 + 00.18)	00.17	49,510	49,510	15,179		15,179			
Subventii de la alte nivele ale administratiei publice (cod 42.08)	00.18	49,510	49,510	15,179		15,179			
Subventii de la bugetul de stat (cod 42.08.60+42.08.61)	42.08	49,510	49,510	15,179		15,179			
Cofinantare publica acordata in cadrul mecanismului SEE	42.08.60	49,510	49,510	15,179		15,179			
Sume primite de la venitul contului de profit si pierdere	45.08	280,540	280,540	86,011		86,011			
Mecanismul financiar SEE (cod 45.08.17.03)	45.08.17	280,540	280,540	86,011		86,011			
Prefinantare	45.08.17.03	280,540	280,540	86,011		86,011			

- lei -



Conducatorul institutiei,
TAMÁS SZABÓ

Conducatorul compartimentului financiar- contabil,
FERENC LUDOVIC

CONTUL DE EXECUTIE A BUGETULUI FONDURILOR EXTERNE NERAMBURSABILE - CHELTUIELI
la data de 30 Septembrie 2015

cod 21



- lei -

Denumirea indicatorilor	Cod indicator	Credite de angajament	Credite bugetare		Angajamente bugetare	Angajamente legate	Plati efectuate	Angajamente legale de platit	Cheltuieli efective
			anuale aprobate la finele perioadei de raportare	trimestriale cumulate					
A	B	1	2	3	4	5	6	7=5-6	8
TOTAL CHELTUIELI ALE SECTIUNII DE DEZVOLTARE (50.08+59.08+63.08+70.08+74.08+79.08+88.08)	49.08	2,800	471,450	471,450	353,857	114,343	112,718	1,625	114,132
Partea I-a SERVICII PUBLICE GENERALE (cod 51.08+54.08)	50.08	2,800	120,500	120,500	40,047	40,047	40,047		39,836
Autoritati publice si actiuni externe (cod 51.08.01)	51.08	2,800	120,500	120,500	40,047	40,047	40,047		39,836
Autoritati executive si legislative (cod 51.08.01.03)	51.08.01	2,800	120,500	120,500	40,047	40,047	40,047		39,836
Autoritati executive	51.08.01.03	2,800	120,500	120,500	40,047	40,047	40,047		39,836
Partea III-a CHELTUIELI SOCIAL-CULTURALE (cod 65.08+66.08+67.08+68.08)	63.08		350,950	350,950	313,810	74,296	72,671	1,625	74,296
Cultura, recreere si religie (cod 67.08.03+67.08.05+67.08.06+67.08.50)	67.08		301,790	301,790	301,790	62,276	62,276		62,276
Alte servicii in domeniile culturii, recreerii si religiei	67.08.50		301,790	301,790	301,790	62,276	62,276		62,276
Asigurari si asistenta sociala (cod 68.08.02+68.08.04 la 68.08.06+68.08.15+68.08.50)	68.08		49,160	49,160	12,020	12,020	10,395	1,625	12,020
Asistenta sociala pentru familie si copii	68.08.06		49,160	49,160	12,020	12,020	10,395	1,625	12,020
Partea VII-a REZERVE, EXCEDENT/DEFICIT (98.08-99.08)	96.08	-2,800	-471,450	-471,450	-353,857	-114,343	-112,718	-1,625	-114,132

Nota: Se detaliaza pe structura clasificatiei economice (Anexa 7)


Conducatorul institutiei,

TARAS SINDRUC

Conducatorul compartimentului financiar- contabil,

TERENCE LUDOVIC



CONTUL DE EXECUTIE A BUGETULUI INSTITUTIILOR PUBLICE- Cheltuieli
la data de 30 Septembrie 2015


Cod 21
Capitolul :
Subcapitolul :

- lei (RON) -

Denumirea indicatorilor	Cod indic	Credite de angajament	Credite bugetare			Angajamente bugetare	Angajamente legale	Plati efectuate	Angajamente legale de platit	Cheltuieli efective
			anuale aprobate la finele perioadei de raportare	2	3					
A	B	1	2	3	4	5	6	7 = 5 - 6	8	
TOTAL CHELTUIELI (SECTIUNEA DE FUNCTIONARE+SECTIUNEA DE DEZVOLTARE)		2,800	471,450	471,450	353,857	114,343	112,718	1,625	114,132	
CHELTUIELI CURENTE (10+20+30+40+50+51(SF)+55(SF)+57+59)	01	2,800	330,050	330,050	309,648	70,134	68,509	1,625	70,134	
SECTIUNEA DE DEZVOLTARE (cod 51+55+56+70+81+84)		2,800	471,450	471,450	353,857	114,343	112,718	1,625	114,132	
TITLUL VII ALTE TRANSFERURI (cod 55.01)	55SD	2,800	141,400	141,400	44,209	44,209	44,209		43,998	
A. Transferuri interne (cod 55.01.03+55.01.08 la 55.01.10+ 55.01.12+ 55.01.13+ 55.01.15+55.01.28+55.01.42+55.01.56)	55.01	2,800	141,400	141,400	44,209	44,209	44,209		43,998	
Programa PHARE si alte programe cu finantare nerambursabila	55.01.08	2,800	141,400	141,400	44,209	44,209	44,209		43,998	
Titlul VIII PROIECTE CU FINANTARE DIN FONDURI EXTERNE NERAMBURSABILE (FEN) POSTADERARE (cod 56.01 la 56.05+56.07+56.08+56.11+56.15 la 56.18+ 56.25+56.27+56.28)	56		330,050	330,050	309,648	70,134	68,509	1,625	70,134	
Mecanismul financiar SEE (cod 56.17.01 la 56.17.03)	56.17		330,050	330,050	309,648	70,134	68,509	1,625	70,134	
Finantarea nationala *)	56.17.01		49,510	49,510	46,450	10,521	10,277	244	10,521	
Finantarea externa nerambursabila *)	56.17.02		280,540	280,540	263,198	59,613	58,232	1,381	59,613	

Conducătorul instituției,

TAMÁS SÁNDOR



Conducătorul compartimentului financiar- contabil,

FELICIA LUDOVIC

**CONTUL DE EXECUTIE
A BUGETULUI INSTITUTIILOR PUBLICE DIN VENITURI PROPRII SI SUBVENTII (DE SUBORDONARE LOCALA)-VENITURI**
la data de 30 Septembrie 2015

Anexa 9

cod 20

- lei -

DENUMIREA INDICATORILOR	Cod indicator	Prevederi bugetare aprobate la finele perioadei de raportare		Prevederi bugetare trimestriale cumulate	Drepturi constatate			Incasari realizate	Stingeri pe alte cai decat incasari	Drepturi constatate de incasat
		1	2		Total, din care:	din anii precedenti	din anul curent			
A	B									
TOTAL VENITURI (cod 00.02+00.15+00.16+00.17+45.10)	00.01	69.961.830	56.987.480	52.448.266	4.919.097	47.529.169	44.122.016	7	8=3-6-7	3.836.508
I. VENITURI CURENTE (cod 00.03+00.12)	00.02	52.590.000	41.402.700	44.992.375	4.919.097	40.073.278	36.666.125	4.489.742		3.836.508
C. VENITURI NEFISCALE (cod 00.13+00.14)	00.12	52.590.000	41.402.700	44.992.375	4.919.097	40.073.278	36.666.125	4.489.742		3.836.508
G1. VENITURI DIN PROPRIETATE (cod 30.10+31.10)	00.13	24.000	18.000	11.702	5.419	6.283	10.466			1.236
Venituri din proprietate (cod 30.10.05+30.10.08+30.10.09+30.10.50)	30.10	24.000	18.000	11.650	5.419	6.231	10.414			1.236
Venituri din concesiuni si inchirieri (cod 30.10.05.30)	30.10.05	24.000	18.000	11.650	5.419	6.231	10.414			1.236
Alte venituri din concesiuni si inchirieri de catre institutiile publice	30.10.05.30	24.000	18.000	11.650	5.419	6.231	10.414			1.236
Venituri din dobanzi (cod 31.10.03)	31.10			52		52	52			
Alte venituri din dobanzi	31.10.03			52		52	52			
C2. VANZARI DE BUNURI SI SERVICII (cod 33.10+34.10+35.10+36.10+37.10)	00.14	52.566.000	41.384.700	44.980.673	4.913.678	40.066.995	36.655.659	4.489.742		3.835.272
Venituri din prestari de servicii si alte activitati (cod 33.10.05+33.10.08+33.10.09+33.10.13+33.10.14+33.10.16+33.10.17+33.10.19 la 33.10.21+33.10.30 la 33.10.32+33.10.50)	33.10	52.560.500	41.379.200	40.429.999	4.913.678	35.516.321	36.594.220	1.507		3.834.272
Taxe si alte venituri in invatamant	33.10.05	200.000	115.000	77.808		77.808	77.808			
Venituri din prestari de servicii	33.10.08	1.466.000	1.130.000	1.487.430	96.716	1.390.714	1.073.102			414.328
Venituri din serbari si spectacole, manifestari culturale, artistice si sportive	33.10.19	183.000	131.700	226.256	16.790	209.466	222.749	1.507		2.000
Venituri din contractele incheiate cu casele de asigurari sociale de sanatate	33.10.21	44.369.000	35.053.000	34.276.363	4.800.172	29.476.191	30.876.138			3.400.225
Venituri din contractele incheiate cu directiile de sanatate publica din sume alocate de la bugetul de stat	33.10.30	4.372.000	3.462.000	3.069.044		3.069.044	3.069.044			
Venituri din contractele incheiate cu directiile de sanatate publica din sume alocate din veniturile proprii ai Ministerului Sanatatii	33.10.31	1.000.000	750.000	590.856		590.856	587.404			3.452
Venituri din contractele incheiate cu institutiile de medicina legala	33.10.32	840.000	640.000	620.000		620.000	620.000			
Alte venituri din prestari de servicii si alte activitati	33.10.50	130.500	97.500	82.242		82.242	67.975			14.267
Venituri din taxe administrative, eliberari permise (cod 34.10.50)	34.10	1.000	1.000	1.000		1.000				1.000
Alte venituri din taxe administrative, eliberari permise	34.10.50	1.000	1.000	1.000		1.000				1.000
Diverse venituri (cod 36.10.25+36.10.50)	36.10			46.878		46.878	46.878			
Alte venituri	36.10.50			46.878		46.878	46.878			
Transferuri voluntare, altele decat subventiile (cod 37.10.01+37.10.03+37.10.04+37.10.50)	37.10	4.500	4.500	4.502.796		4.502.796	14.561	4.488.235		
Donatii si sponsorizari	37.10.01	4.500	4.500	4.500		4.500	4.500			


DENUMIREA INDICATORILOR	Cod indicator	Prevederi bugetare aprobate la finele perioadei de raportare		Prevederi bugetare trimestriate cumulate	Drepturi state			Incasari realizate	Stingeri pe alte cai decat incasari	Drepturi constatate de incasat		
		Prevederi bugetare aprobate la finele perioadei de raportare			din anii precedenti	din anul curent	Incasari realizate				Stingeri pe alte cai decat incasari	Drepturi constatate de incasat
		1	2									
A	B											
Varsaminte din sectiunea de functionare pentru finantarea sectiunii de dezvoltare a bugetului local (cu semnul minus)	37.10.03	-831.000	-831.000				-300.000					
Varsaminte din sectiunea de functionare	37.10.04	831.000	831.000				300.000					
Alte transferuri voluntare	37.10.50					4.498.296	10.061	4.488.235				
II.VENITURI DIN CAPITAL (cod 39.10)	00.15					11.742	11.742	11.742				
Venituri din valorificarea unor bunuri (cod 39.10.01+39.10.50)	39.10					11.742	11.742	11.742				
Venituri din valorificarea unor bunuri ale institutiilor publice	39.10.01					11.742	11.742	11.742				
III.OPERATIUNI FINANCIARE (cod 40.10+41.10)	00.16					299.294	299.294	299.294				
Incasari din rambursarea imprumuturilor acordate (cod 40.10.15+40.10.16)	40.10					299.294	299.294	299.294				
Sume utilizate din excedentul anului precedent pentru efectuarea de cheltuieli (cod 40.10.15.01+40.10.15.02)	40.10.15					299.294	299.294	299.294				
Sume utilizate de administratiile locale din excedentul anului precedent pentru sectiunea de dezvoltare	40.10.15.02					299.294	299.294	299.294				
IV. SUBVENTII (cod 00.18)	00.17	17.371.830	15.584.780			7.144.855	7.144.855	7.144.855				
SUBVENTII DE LA ALTE NIVELE ALE ADMINISTRATIEI PUBLICE (cod 42.10+43.10)	00.18	17.371.830	15.584.780			7.144.855	7.144.855	7.144.855				
Subventii de la alte administratii (cod 43.10.09+43.10.10+43.10.14 la 43.10.17+43.10.19+43.10.22)	43.10					7.144.855	7.144.855	7.144.855				
Subventii pentru institutii publice	43.10.09	7.549.830	5.827.780			5.328.855	5.328.855	5.328.855				
Subventii del la bugetele locale pentru spitale	43.10.10	800.000	800.000			800.000	800.000	800.000				
Subventii din bugetul local pentru finantarea sanatatii	43.10.14	1.850.000	1.850.000									
Subventii din bugetul local pentru finantarea camerelor agricole	43.10.15	510.000	461.000				359.000	359.000				
Subventii pentru institutii publice destinate sectiunii de dezvoltare	43.10.19	6.662.000	6.646.000				657.000	657.000				
VENITURILE SECTIUNII DE FUNCTIONARE (cod 00.02+00.16+00.17) - TOTAL	00.01	60.618.830	47.660.480			51.180.230	46.261.133	42.853.980	4.489.742	3.836.508		
I. VENITURI CURENTE (cod 00.03+00.12)	00.02	51.759.000	40.571.700			44.692.375	39.773.278	36.366.125	4.489.742	3.836.508		
C. VENITURI NEFISCALE (cod 00.13+00.14)	00.12	51.759.000	40.571.700			44.692.375	39.773.278	36.366.125	4.489.742	3.836.508		
C1. VENITURI DIN PROPRIETATE (cod 30.10 +31.10)	00.13	24.000	18.000			11.702	5.419	10.466		1.236		
Venituri din proprietate (cod 30.10.05+30.10.08+30.10.09+30.10.50)	30.10	24.000	18.000			11.650	6.231	10.414		1.236		
Venituri din concesiuni si inchirieri (cod 30.10.05.30)	30.10.05	24.000	18.000			11.650	6.231	10.414		1.236		
Alte venituri din concesiuni si inchirieri de catre institutiile publice	30.10.05.30	24.000	18.000			11.650	6.231	10.414		1.236		
Venituri din dobanzi (cod 31.10.03)	31.10					52	52	52				
Alte venituri din dobanzi	31.10.03					52	52	52				
C2. VANZARI DE BUNURI SI SERVICII (cod 33.10+34.10+35.10+36.10+37.10)	00.14	51.735.000	40.553.700			44.680.673	39.766.995	36.355.659	4.489.742	3.836.272		

DENUMIREA INDICATORILOR	Cod indicator	Prevederi aprobate la finele perioadei de raportare		Prevederi bugetare trimestriale cumulate	Drepturi			Incasari realizate	Stingeri pe alte cai decat incasari	Drepturi constatate de incasat
		Prevederi bugetare aprobate la finele perioadei de raportare			Total, din care:	din anii precedenti	din anul curent			
		1	2							
A	B									
Venituri din prestari de servicii si alte activitati (cod 33.10.05+33.10.08+33.10.09+33.10.13+ 33.10.14 +33.10.16+33.10.17 +33.10.19 la 33.10.21+33.10.30 la 33.10.32+33.10.50)	33.10	52.560.500	41.379.200	40.429.999	4.913.678	35.516.321	36.594.220	1.507	3.834.272	
Taxe si alte venituri in invatamant	33.10.05	200.000	115.000	77.808		77.808				
Venituri din prestari de servicii	33.10.08	1.466.000	1.130.000	1.487.430	96.716	1.390.714	1.073.102		414.328	
Venituri din serbari si spectacole, manifestari culturale, artistice si sportive	33.10.19	183.000	131.700	226.256	16.790	209.466	222.749	1.507	2.000	
Venituri din contractele incheiate cu casele de asigurari sociale de sanatate	33.10.21	44.369.000	35.053.000	34.276.363	4.800.172	29.476.191	30.876.138		3.400.225	
Venituri din contractele incheiate cu directiile de sanatate publica din sume alocate de la bugetul de stat	33.10.30	4.372.000	3.462.000	3.069.044		3.069.044	3.069.044			
Venituri din contractele incheiate cu directiile de sanatate publica din sume alocate din veniturile proprii al Ministerului Sanatatii	33.10.31	1.000.000	750.000	590.856		590.856	587.404		3.452	
Venituri din contractele incheiate cu institutiile de medicina legala	33.10.32	840.000	640.000	620.000		620.000	620.000			
Alte venituri din prestari de servicii si alte activitati	33.10.50	130.500	97.500	82.242		82.242	67.975		14.267	
Venituri din taxe administrative, eliberari permise (cod 34.10.50)	34.10	1.000	1.000	1.000		1.000			1.000	
Alte venituri din taxe administrative, eliberari permise	34.10.50	1.000	1.000	1.000		1.000			1.000	
Diverse venituri (cod 36.10.25+36.10.50)	36.10			46.878		46.878	46.878			
Alte venituri	36.10.50			46.878		46.878	46.878			
Transferiri voluntare, altele decat subventiile (cod 37.10.01+37.10.03+37.10.50)	37.10	-826.500	-826.500	4.202.796		4.202.796	-285.439	4.488.235		
Donatii si sponsorizari	37.10.01	4.500	4.500	4.500		4.500	4.500			
Varsaminte din sectiunea de functionare pentru finantarea sectiunii de dezvoltare a bugetului local (cu semnul minus)	37.10.03	-831.000	-831.000	-300.000		-300.000	-300.000			
Alte transferuri voluntare	37.10.50			4.498.296		4.498.296	10.061			
IV. SUBVENTII (cod 00.18)	00.17	8.859.830	7.088.780	6.487.855		6.487.855	6.487.855			
SUBVENTII DE LA ALTE NIVELE ALE ADMINISTRATIEI PUBLICE (cod 42.10+43.10)	00.18	8.859.830	7.088.780	6.487.855		6.487.855	6.487.855			
Subventii de la alte administratii (cod 43.10.09+43.10.10+43.10.15+43.10.22)	43.10	8.859.830	7.088.780	6.487.855		6.487.855	6.487.855			
Subventii pentru institutii publice	43.10.09	7.549.830	5.827.780	5.328.855		5.328.855	5.328.855			
Subventii del la bugetele locale pentru spitale	43.10.10	800.000	800.000	800.000		800.000	800.000			
Subventii din bugetul local pentru finantarea camerelor agricole	43.10.15	510.000	461.000	359.000		359.000	359.000			
VENITURILE SECTIUNII DE DEZVOLTARE (cod 00.02+00.15+00.16+00.17+45.10) - TOTAL	00.01	9.343.000	9.327.000	1.268.036		1.268.036	1.268.036			
I. VENITURI CURENTE (cod 00.12)	00.02	831.000	831.000	300.000		300.000	300.000			
C. VENITURI NEFISCALE (cod 00.14)	00.12	831.000	831.000	300.000		300.000	300.000			
C2. VANZARI DE BUNURI SI SERVICII (cod 37.10)	00.14	831.000	831.000	300.000		300.000	300.000			

DENUMIREA INDICATORILOR	Cod indicator	Prevederi bugetare aprobate la finele perioadei de raportare		Prevederi bugetare trimestriale cumulate	Drepturi statate			Incasari realizate	Stingeri pe alte cai decat incasari	Drepturi constatate de incasat	
		de raportare			din anii precedenti	din anul curent	7				8=3-6-7
		1	2								
A	B										
Transferuri voluntare, altele decat subventiile (cod 37.10.04)	37.10	831,000	831,000	831,000			300,000				
Varsaminte din sectiunea de functionare	37.10.04	831,000	831,000	831,000			300,000				
II.VENITURI DIN CAPITAL (cod 39.10)	00.15						11,742				
Venituri din valorificarea unor bunuri (cod 39.10.01+39.10.50)	39.10						11,742				
Venituri din valorificarea unor bunuri ale institutiilor publice	39.10.01						11,742				
III.OPERATIUNI FINANCIARE (cod 40.10)	00.16						299,294				
Incasari din rambursarea imprumuturilor acordate (cod 40.10.15+40.10.16)	40.10						299,294				
Sume utilizate din excedentul anului precedent pentru efectuarea de cheltuieli (cod 40.10.15.02)	40.10.15						299,294				
Sume utilizate de administratiile locale din excedentul anului precedent pentru sectiunea de dezvoltare	40.10.15.02						299,294				
IV.SUBVENTII (cod 00.18)	00.17	8,512,000	8,496,000	8,496,000			657,000				
SUBVENTII DE LA ALTE NIVELE ALE ADMINISTRATIEI PUBLICE (cod 42.10+43.10)	00.18	8,512,000	8,496,000	8,496,000			657,000				
Subventii de la alte administratii (cod 43.10.14+43.10.16+43.10.17+43.10.19+43.10.22)	43.10	8,512,000	8,496,000	8,496,000			657,000				
Subventii din bugetul local pentru finantarea sanatatii	43.10.14	1,850,000	1,850,000	1,850,000							
Subventii pentru institutii publice destinate sectiunii de dezvoltare	43.10.19	6,662,000	6,646,000	6,646,000			657,000				


Conducatorul institutiei,

TAMAS SANDOR



Conducatorul compartimentului financiar-contabil,

TERENCE LUDOVIC




CONTUL DE EXECUTIE
A BUGETULUI INSTITUTIILOR PUBLICE FINANTATE DIN VENITURI PROPRII SI SUBVENTII (DE SUBORDONARE LOCALA) -CHELTUIELI
 la data de 30 Septembrie 2015

cod 21

- lei -


Denumirea indicatorilor	Cod indicator	Credite de angajament	Credite bugetare		Angajamente bugetare	Angajamente legale	Plati efectuate	Angajamente legale de platit	Cheltuieli efective
			anuale aprobate la finele perioadei de raportare	trimestriale cumulate					
A	B	1	2	3	4	5	6	7=5-6	8
TOTAL CHELTUIELI - SECTIUNEA DE FUNCTIONARE + SECTIUNEA DE DEZVOLTARE (cod 50.10+59.10+63.10+70.10+74.10+79.10+88.10)	49.10	9.490.000	70.260.830	59.893.980	47.343.119	46.066.549	42.220.929	3.845.620	42.618.416
Partea I-a SERVICII PUBLICE GENERALE (cod 54.10+55.10)	50.10	10.000	414.000	344.500	302.128	302.128	302.128		307.478
Alte servicii publice generale (cod 54.10.10+54.10.50)	54.10	10.000	414.000	344.500	302.128	302.128	302.128		307.478
Servicii publice comunitare de evidenta a persoanelor	54.10.10	10.000	414.000	344.500	302.128	302.128	302.128		307.478
Partea III-a CHELTUIELI SOCIAL-CULTURALE (cod 65.10+66.10+67.10+68.10)	63.10	9.414.000	68.719.700	58.580.350	46.072.291	45.066.899	41.225.550	3.841.339	41.560.004
Sanatate (cod 66.10.06+66.10.08+66.10.50)	66.10	2.896.000	54.754.000	46.397.500	40.813.327	40.514.424	36.726.163	3.788.261	37.121.630
Servicii medicale in unitati sanitare cu paturi (cod 66.10.06.01+66.10.06.03)	66.10.06	2.896.000	54.754.000	46.397.500	40.813.327	40.514.424	36.726.163	3.788.261	37.121.630
Spitale generale	66.10.06.01	2.896.000	54.754.000	46.397.500	40.813.327	40.514.424	36.726.163	3.788.261	37.121.630
Cultura, recreere si religie (cod 67.10.03+67.10.05+67.10.50)	67.10	6.518.000	13.985.700	12.182.850	5.258.984	4.552.475	4.499.397	53.078	4.438.374
Servicii culturale (cod 67.10.03.03 la 67.10.03.07+67.10.03.09 la 67.10.03.11+67.10.03.14+67.10.03.15+67.10.03.30)	67.10.03	6.430.000	11.931.700	10.603.850	3.679.984	3.679.984	3.662.570	17.394	3.590.446
Muzee	67.10.03.03	278.000	2.431.830	1.942.830	1.641.103	1.641.103	1.641.103		1.549.189
Institutii publice de spectacole si concerte	67.10.03.04	32.000	1.973.000	1.520.000	1.165.490	1.165.490	1.148.096	17.394	1.181.631
Scoli populare de arta si meserii	67.10.03.05	6.120.000	7.526.870	7.141.020	873.371	873.371	873.371		859.626
Alte servicii in domeniile culturii, recreerii si religiei	67.10.50	88.000	2.034.000	1.579.000	1.579.000	872.511	836.827	35.684	847.928
Partea V-a ACTIUNI ECONOMICE (cod 80.10+83.10+84.10+87.10)	79.10	66.000	1.127.130	969.130	968.700	697.522	693.241	4.281	750.934
Agricultura, silvicultura, piscicultura si vanatoare (cod 83.10.03+83.10.04+83.10.50)	83.10	36.000	586.000	507.000	506.960	375.072	375.072		457.148
Agricultura (cod 83.10.03.07+83.10.03.30)	83.10.03	36.000	586.000	507.000	506.960	375.072	375.072		457.148
Camere agricole	83.10.03.07	36.000	586.000	507.000	506.960	375.072	375.072		457.148
Alte actiuni economice (cod 87.10.50)	87.10	30.000	541.130	462.130	461.740	322.450	318.169	4.281	293.786
Alte actiuni economice	87.10.50	30.000	541.130	462.130	461.740	322.450	318.169	4.281	293.786
Partea a VII-a REZERVE, EXCEDENT/DEFICIT (98.10+99.10)	96.10	-9.490.000	-70.260.830	-59.893.980	-47.343.119	-46.066.549	-42.220.929	-3.845.620	-42.618.416
CHELTUIELILE SECTIUNII DE FUNCTIONARE (cod 50.10+59.10+63.10+70.10+74.10+79.10+88.10)	49.10		60.618.830	50.417.980	46.448.527	44.999.240	41.240.343	3.768.897	41.278.530
Partea I-a SERVICII PUBLICE GENERALE (cod 54.10+55.10)	50.10		404.000	334.500	292.240	292.240	292.240		295.393
Alte servicii publice generale (cod 54.10.10+54.10.50)	54.10		404.000	334.500	292.240	292.240	292.240		295.393
Servicii publice comunitare de evidenta a persoanelor	54.10.10	X	X	X	X	X	X	X	X
Partea III-a CHELTUIELI SOCIAL-CULTURALE (cod 65.10+66.10+67.10+68.10)	63.10		59.153.700	49.180.350	45.253.587	44.028.187	40.273.571	3.754.616	40.235.270
Sanatate (cod 66.10.06+66.10.08+66.10.50)	66.10		51.858.000	43.651.500	40.268.969	39.970.056	36.268.518	3.701.538	35.922.431

Denumirea indicatorilor	Cod indicator	Credite de angajament	Credite bugetare			Angajamente legale	Plati efectuate	Angajamente legale de platit	Cheltuieli efective
			anuale aprobate la finele perioadei de raportare	trimestriale cumulate	3				
A	B	1	2	3	4	5	6	7=5-6	8
Servicii medicale in unitati sanitare cu paturi (cod 66.10.06.01+66.10.06.03)	66.10.06	X	X	X	X	X	X	X	X
Spitale generale	66.10.06.01	X	X	X	X	X	X	X	X
Cultura, recreere si religie (cod 67.10.03+67.10.05+67.10.50)	67.10	X	7.295.700	5.528.850	4.984.628	4.058.131	4.005.053	53.078	4.312.839
Servicii culturale (cod 67.10.03.03 la 67.10.03.07+67.10.03.09 la 67.10.03.11+67.10.03.14+67.10.03.15+67.10.03.30)	67.10.03	X	X	X	X	X	X	X	X
Muzee	67.10.03.03	X	X	X	X	X	X	X	X
Instituti publice de spectacole si concerte	67.10.03.04	X	X	X	X	X	X	X	X
Scoli populare de arta si meserii	67.10.03.05	X	X	X	X	X	X	X	X
Alte servicii in domeniile culturii, recreerii si religiei	67.10.50	X	X	X	X	X	X	X	X
Partea V-a ACTIUNI ECONOMICE (cod 80.10+83.10+84.10+87.10)	79.10		1.061.130	903.130	902.700	678.813	674.532	4.281	747.867
Agricultura, silvicultura, piscicultura si vanatoare (cod 83.10.03+83.10.04+83.10.50)	83.10		550.000	471.000	470.960	375.072	375.072		457.148
Agricultura (cod 83.10.03.07+83.10.03.30)	83.10.03	X	X	X	X	X	X	X	X
Camere agricole	83.10.03.07	X	X	X	X	X	X	X	X
Alte actiuni economice (cod 87.10.50)	87.10	X	511.130	432.130	431.740	303.741	299.460	4.281	290.719
Alte actiuni economice	87.10.50	X	X	X	X	X	X	X	X
Partea a VI-a REZERVE, EXCEDENT/DEFICIT (98.10+99.10)	96.10		-60.618.830	-50.417.980	-46.448.527	-44.999.240	-41.240.343	-3.758.897	-41.278.530
CHELTUIELILE SECTIUNII DE DEZVOLTARE (cod 50.10+59.10+63.10+70.10+74.10+79.10)	49.10	9.490.000	9.642.000	9.476.000	894.592	797.309	710.586	86.723	1.339.886
Partea I-a SERVICII PUBLICE GENERALE (cod 54.10+55.10)	50.10	10.000	10.000	10.000	9.888	9.888	9.888		12.085
Alte servicii publice generale (cod 54.10.10+54.10.50)	54.10	10.000	10.000	10.000	9.888	9.888	9.888		12.085
Servicii publice comunitare de evidenta a persoanelor	54.10.10	X	X	X	X	X	X	X	X
Partea II-a CHELTUIELI SOCIAL-CULTURALE (cod 65.10+66.10+67.10+68.10)	63.10	9.414.000	9.566.000	9.400.000	818.704	768.712	681.999	86.723	1.324.734
Sanatate (cod 66.10.06+66.10.08+66.10.50)	66.10	2.896.000	2.896.000	2.746.000	544.368	544.368	457.645	86.723	1.199.199
Servicii medicale in unitati sanitare cu paturi (cod 66.10.06.01+66.10.06.03)	66.10.06	X	X	X	X	X	X	X	X
Spitale generale	66.10.06.01	X	X	X	X	X	X	X	X
Cultura, recreere si religie (cod 67.10.03+67.10.05+67.10.50)	67.10	6.518.000	6.670.000	6.654.000	274.336	224.344	224.344		125.535
Servicii culturale (cod 67.10.03.03 la 67.10.03.07+67.10.03.09 la 67.10.03.11+67.10.03.14+67.10.03.15+67.10.03.30)	67.10.03	X	X	X	X	X	X	X	X
Muzee	67.10.03.03	X	X	X	X	X	X	X	X
Instituti publice de spectacole si concerte	67.10.03.04	X	X	X	X	X	X	X	X
Scoli populare de arta si meserii	67.10.03.05	X	X	X	X	X	X	X	X
Alte servicii in domeniile culturii, recreerii si religiei	67.10.50	X	X	X	X	X	X	X	X
Partea V-a ACTIUNI ECONOMICE (cod 80.10+83.10+84.10+87.10)	79.10	66.000	66.000	66.000	66.000	18.709	18.709		3.067
Agricultura, silvicultura, piscicultura si vanatoare (cod 83.10.03+83.10.04+83.10.50)	83.10	36.000	36.000	36.000	36.000				
Agricultura (cod 83.10.03.07+83.10.03.30)	83.10.03	X	X	X	X	X	X	X	X


Denumirea indicatorilor	Cod indicator	Credite de angajament	Credite bugetare			Angajamente bugetare	Angajamente legale	Plati efectuate	Angajamente legale de platit	Cheltuieli efective
			anuale aprobate la finele perioadei de raportare	trimestriale cumulate						
A	B	1	2	3	4	5	6	7=5-6	8	
Camere agricole	83.10.03.07	X	X	X	X	X	X	X	X	
Alte actiuni economice (cod 87.10.50)	87.10	30,000	30,000	30,000	30,000	18,709	18,709		3,067	
Alte actiuni economice	87.10.50	X	X	X	X	X	X	X	X	
Partea a VII-a REZERVA, EXCEDENT/DEFICIT (98.10-99.10)	96.10	-9,490,000	-9,642,000	-9,476,000	-894,592	-797,309	-710,586	-86,723	-1,339,886	

Nota: Se detaliaza pe structura clasificatiei economice (Anexa 7)

Conducatorul institutiei,



Conducatorul compartimentului financiar- contabil,

CONTUL DE EXECUTIE A BUGETULUI INSTITUTIILOR PUBLICE- Cheltuieli
la data de 30 Septembrie 2015

Capitolul :
Subcapitolul :

Cod 21

- lei (RON) -



Denumirea indicatorilor	Cod indic	Credite de angajament	Credite bugetare			Angajamente bugetare	Angajamente legale	Plati efectuate	Angajamente legale de platit	Cheltuieli efective
			anuale aprobate la finele perioadei de raportare	2	3					
A	B	1	2	3	4	5	6	7 = 5 - 6	8	
TOTAL CHELTUIELI (SECTIUNEA DE FUNCTIONARE+SECTIUNEA DE DEZVOLTARE)		9.490.000	70.260.830	59.893.980	47.343.119	46.066.549	42.220.929	3.845.620	42.618.416	
SECTIUNEA DE FUNCTIONARE (cod 01+79+84)			60.618.830	50.417.980	46.448.527	45.269.240	41.510.343	3.758.897	41.278.530	
CHELTUIELI CURENTE (10+20+30+40+50+51SF+55SF+57+59)	01		60.618.830	50.417.980	46.488.900	45.309.613	41.550.716	3.758.897	41.278.530	
TITLUL I CHELTUIELI DE PERSONAL (cod 10.01 la 10.03)	10		32.806.000	26.282.500	25.349.996	25.289.046	25.276.022	13.024	25.346.426	
CHELTUIELI salariale in bani (cod 10.01.01 la 10.01.16+10.01.30)	10.01		25.684.110	20.376.970	19.714.202	19.682.827	19.674.491	8.336	19.754.368	
Salarii de baza	10.01.01		18.603.710	14.967.120	14.475.829	14.452.759	14.446.453	6.306	14.579.362	
Sporuri pentru conditii de munca	10.01.05		136.000	102.000	93.420	87.351	85.321	2.030	83.550	
Alte sporuri	10.01.06		5.317.200	4.014.900	3.940.609	3.940.609	3.940.609		3.907.019	
Fond aferent platii cu ora	10.01.11		1.335.000	1.065.000	1.003.402	1.003.402	1.003.402		983.381	
Indemnizatii de delegare	10.01.13		139.000	99.300	88.681	86.445	86.445		85.494	
Alocatii pentru locuinte	10.01.16		13.000	11.000	8.250	8.250	8.250		9.500	
Alte drepturi salariale in bani	10.01.30		140.200	117.650	104.011	104.011	104.011		106.062	
CHELTUIELI salariale in natura (cod 10.02.01 la 10.02.06+10.02.30)	10.02		1.590.000	1.210.000	1.178.698	1.178.698	1.178.698		1.114.534	
Trichete de masa	10.02.01		1.590.000	1.210.000	1.178.698	1.178.698	1.178.698		1.114.534	
Contributii (cod 10.03.01 la 10.03.06)	10.03		5.531.890	4.695.530	4.457.096	4.427.521	4.422.833	4.688	4.477.524	
Contributii de asigurari sociale de stat	10.03.01		3.781.360	3.296.690	3.144.790	3.131.533	3.128.252	3.281	3.151.532	
Contributii de asigurari de somaj	10.03.02		140.760	107.450	98.952	94.736	94.632	104	95.223	
Contributii de asigurari sociale de sanatate	10.03.03		1.289.550	1.045.900	1.013.985	1.007.765	1.006.685	1.080	1.013.575	
Contributii de asigurari pentru accidente de munca si boli profesionale	10.03.04		89.620	69.340	30.870	28.742	28.695	47	53.927	
Contributii pentru concedii si indemnizatii	10.03.06		230.600	176.150	168.499	164.745	164.569	176	163.267	
TITLUL II BUNURI SI SERVICII (cod 20.01 la 20.06+20.09 la 20.16+20.18 la 20.25 + 20.27 +20.30)	20		27.541.830	23.925.480	20.933.934	19.816.597	16.070.724	3.745.873	15.728.134	
Bunuri si servicii (cod 20.01.01 la 20.01.09+20.01.30)	20.01		7.793.430	6.239.030	5.792.028	5.253.602	4.777.638	475.994	4.608.394	
Furnituri de birou	20.01.01		245.500	198.700	187.314	179.336	134.778	44.558	133.124	
Materiale pentru curatenie	20.01.02		199.500	157.100	143.285	139.286	124.804	14.482	125.404	
Incalzit, iluminat si forta motrica	20.01.03		2.212.000	1.885.100	1.730.084	1.720.095	1.710.190	9.905	1.516.443	
Apa, canal si salubritate	20.01.04		750.000	566.700	509.721	507.381	442.320	65.061	412.242	
Carburanti si lubrifianti	20.01.05		108.500	90.250	78.029	66.064	65.813	251	77.027	
Piese de schimb	20.01.06		356.000	283.500	189.854	189.854	130.189	59.665	140.532	
Transport	20.01.07		60.300	46.700	41.344	34.563	32.251	2.312	31.836	
Posta, telecomunicatii, radio, tv, internet	20.01.08		196.200	154.400	142.892	136.748	129.419	7.329	127.654	
Materiale si prestari de servicii cu caracter functional	20.01.09		1.150.600	887.300	864.513	439.919	399.715	40.204	438.937	
Alte bunuri si servicii pentru intretinere si functionare	20.01.30		2.514.830	1.969.280	1.904.991	1.840.356	1.608.159	232.197	1.605.195	

A	B	1	2	3	4	5	6	7 = 5 - 6	8
Reparatii curente	20.02		1.300.490	1.094.740	964.964	938.250	766.049	172.201	656.735
Hrana (cod 20.03.01+20.03.02)	20.03		1.051.000	1.026.000	935.483	935.483	792.095	143.388	719.161
Hrana pentru oameni	20.03.01		1.051.000	1.026.000	935.483	935.483	792.095	143.388	719.161
Medicamente si materiale sanitare (cod 20.04.01 la 20.04.04)	20.04		14.475.000	13.240.000	11.355.231	11.056.589	8.204.273	2.852.316	8.166.902
Medicamente	20.04.01		11.072.000	9.899.000	8.023.623	7.725.025	5.826.728	1.898.297	5.666.026
Materiale sanitare	20.04.02		2.150.000	2.131.000	2.123.276	2.123.276	1.509.123	614.153	1.878.888
Reactivi	20.04.03		1.045.000	1.025.000	1.023.372	1.023.372	746.274	277.098	483.574
Dezinfectanti	20.04.04		208.000	185.000	184.960	184.916	122.148	62.768	138.414
Bunuri de natura obiectelor de inventar (cod 20.05.01+20.05.03+20.05.30)	20.05		713.230	616.430	405.741	353.956	314.754	39.202	241.830
Uniforme si echipament	20.05.01		26.000	24.500	10.539	5.539	4.768	771	7.274
Lenjerie si accesorii de pat	20.05.03		175.000	165.000	107.440	107.440	80.741	26.699	128.713
Alte obiecte de inventar	20.05.30		512.230	426.930	287.762	240.977	229.245	11.732	105.843
Deplasari, detasari, transferari (cod 20.06.01+20.06.02)	20.06		194.430	152.330	125.899	108.472	108.472		108.265
Deplasari interne, detasari, transferari	20.06.01		126.930	106.430	87.094	72.494	72.494		71.773
Deplasari in strainatate	20.06.02		67.500	45.900	38.805	35.978	35.978		36.492
Materiale de laborator	20.09		25.000	21.000	14.185	14.185	5.911	8.274	68.457
Cercetare-dezvoltare	20.10		2.500						
Carti, publicatii si materiale documentare	20.11		20.500	17.500	3.422	1.422	707	715	507
Consultanta si expertiza	20.12		9.600	9.600	5.860	5.860	5.860		5.860
Pregatire profesionala	20.13		73.000	63.500	43.637	29.637	29.637		26.623
Protectia muncii	20.14		36.900	31.000	24.904	23.542	20.814	2.728	33.595
Alte cheltuieli (cod 20.30.01 la 20.30.04+20.30.06+20.30.07+20.30.09+20.30.30)	20.30		1.846.750	1.414.350	1.262.580	1.096.599	1.044.514	51.085	1.091.805
Reclama si publicitate	20.30.01		23.400	19.500	14.037	14.037	11.107	2.930	8.935
Protocol si reprezentare	20.30.02		5.000	4.500	1.638	1.638	1.638		4.242
Prime de asigurare non-viata	20.30.03		52.000	39.250	28.421	28.421	28.226	195	26.226
Chirii	20.30.04		193.500	158.500	129.946	129.946	122.672	7.274	118.510
Prestari servicii pentru transmiterea drepturilor	20.30.06		83.000	63.000	44.617	44.617	39.206	5.411	40.975
Alte cheltuieli cu bunuri si servicii	20.30.30		1.489.850	1.129.600	1.043.921	876.940	841.665	35.275	890.917
TITLUL VII ALTE TRANSFERURI (cod 55.01+55.02)	55SF		1.000	1.000	1.000				
A. Transferuri interne (cod 55.01.18+ 55.01.54+55.01.55)	55.01		1.000	1.000	1.000				
Alte transferuri curente interne	55.01.18		1.000	1.000	1.000				
TITLUL X ALTE CHELTUIELI (cod 59.01+59.02+59.08+59.11+59.12+59.15+59.17+59.20+59.22+59.25+59.30+59.35)	59		270.000	209.000	203.970	203.970	203.970		203.970
Burse	59.01		180.000	135.000	132.915	132.915	132.915		132.915
Actiuni cu caracter stiintific si social-cultural	59.22		90.000	74.000	71.055	71.055	71.055		71.055
TITLUL XVII PLATI EFECTUATE IN ANII PRECEDENTI SI RECUPERATE IN ANUL CURENT (cod 85.01)	84				-40.373	-40.373	-40.373		
TITLUL XVII PLATI EFECTUATE IN ANII PRECEDENTI SI RECUPERATE IN ANUL CURENT (cod 85.01)	85				-40.373	-40.373	-40.373		
Plati efectuate in anii precedenti si recuperate in anul curent (cod.85.01.01)	85.01				-40.373	-40.373	-40.373		
Plati efectuate in anii precedenti si recuperate in anul curent in sectiunea de functionare a bugetului local	85.01.01				-40.373	-40.373	-40.373		
SECTIUNEA DE DEZVOLTARE (cod 51+55+56+70+81+84)	70	9.490.000	9.642.000	9.476.000	894.592	797.309	710.586	86.723	1.339.886
CHELTUIELI DE CAPITAL (cod 71+72+75)		9.490.000	9.642.000	9.476.000	894.592	797.309	710.586	86.723	1.339.886

A	B	1	2	3	4	5	6	7 = 5 - 6	8
TITLUL XII ACTIVE NEFINANCIARE (cod 71.01 la 71.03)	71	9,490,000	9,642,000	9,476,000	894,592	797,309	710,586	86,723	1,339,886
Active fixe (cod 71.01.01+71.01.02+71.01.03+71.01.30)	71.01	9,405,000	9,557,000	9,391,000	893,956	796,673	709,950	86,723	1,339,886
Construcții	71.01.01	8,465,000	8,465,000	8,465,000	469,833	469,833	404,550	65,283	13,736
Masini, echipamente si mijloace de transport	71.01.02	489,000	641,000	491,000	136,264	134,811	124,941	9,870	1,230,768
Mobilier, aparatura birou si alte active corporale	71.01.03	150,500	150,500	150,500	137,466	101,175	101,175		42,145
Alte active fixe	71.01.30	300,500	300,500	284,500	150,393	90,854	79,284	11,570	53,237
Reparatii capitale aferente activelor fixe	71.03	85,000	85,000	85,000	636	636	636		

Conducătorul instituției,

TAMÁS SÁMBOER

FERENCZ LUDOVIC



Conducătorul compartimentului financiar- contabil,