

**BILANT**  
la data de 30 Iunie 2016

AVG STZ 11.126 28.06.2016  
Anexa 1

- lei -

NR. CRT.	DENUMIREA INDICATORILOR	Cod rand	Sold la inceputul anului	Sold la sfarsitul perioadei
A	B	C	1	2
A.	ACTIVE	01	X	X
	ACTIVE NECURENTE	02	X	X
1	Active fixe necorporale (ct.2030000+2050000+2060000+2080100+2080200+2330000-2800300-2800500-2800800-2900400-2900500-2900800-2930100*)	03	635,785	608,008
2	Instalatii tehnice, mijloace de transport, animale, plantatii, mobilier, aparatura birotica si alte active corporale (ct.2130100+2130200+2130300+2130400+2140000+2310000-2810300-2810400-2910300-2910400-2930200*)	04	22,539,185	21,678,952
3	Terenuri si cladiri (ct.2110100+2110200+2120000+2310000-2810100-2810200-2910100-2910200-2930200)	05	520,939,547	526,787,992
4	Alte active nefinanciare (ct.2150000)	06		
5	Active financiare necurente (investitii pe termen lung) peste un an (ct.2600100+2600200+2600300+2650000+ 2670201+ 2670202+ 2670203+ 2670204+2670205+2670208 -2960101-2960102-2960103-2960200), din care:	07	1,604,979	1,604,979
	Titluri de participare (ct.2600100+2600200+2600300-2960101-2960102-2960103)	08	1,604,675	1,604,675
6	Creante necurente # sume ce urmeaza a fi incasate dupa o perioada mai mare de un an (ct.4110201+4110208+4130200+4280202+4610201+ 4610209 - 4910200 - 4960200), din care:	09		
	Creante comerciale necurente # sume ce urmeaza a fi incasate dupa o perioada mai mare de un an (ct 4110201+4110208+4130200+4610201 - 4910200 -4960200)	10		
7	TOTAL ACTIVE NECURENTE (rd.03+04+05+06+07+09)	15	545,719,496	550,679,931
	ACTIVE CURENTE	18	X	X
1	Stocuri (ct.3010000+3020100+3020200+3020300+3020400+ 3020500+ 3020600+ 3020700+3020800+3020900+ 3030100+3030200+ 3040100+ 3040200+3050100+ 3050200+3070000+3090000+ 3310000+ 3320000+ 3410000+3450000+3460000+3470000+ 3490000+ 3510100+ 3510200 +3540100+)	19	16,724,884	16,468,272
2	Creante curente # sume ce urmeaza a fi incasate intr-o perioada mai mica de un an-	20	X	X
	Creante din operatiuni comerciale, avansuri si alte decontari (ct.2320000+2340000+4090101+4090102+4110101+ 4110108+ 4130100+ 4180000+4250000+4280102+ 4610101+ 4610109 +4730109**+4810101+ 4810102+ 4810103+4810200+ 4810300+4810900+ 4820000+ 4830000 +	21	5,512,504	5,720,007
	Decontari privind incheierea executiei bugetului de stat din anul curent (ct.4890000)	21.1		
	Creante comerciale si avansuri (ct.2320000+2340000+4090101+4090102+ 4110101+ 4110108+ 4130100 +4180000+4610101 - 4910100 - 4960100), din care :	22	5,272,813	5,437,548
	Avansuri acordate (ct.2320000+2340000+4090101+4090102)	22.1	7,502	1,242
	Creante bugetare (ct. 4310100**+4310200**+4310300**+4310400**+ 4310500**+ 4310700**+4370100**+4370200**+ 4370300**+ 4420802+ 4420400+ 4420800**+ 4440000**+ 4460000** 4480200+ 4610102+ 4630000+ 4640000 + 4650100+4650200+4660401+ 4660402+ 4660500+ 4660	23	121,397	125,518
	Creantele bugetului general consolidat (ct.4630000+4640000+4650100+4650200+4660401+4660402+ 4660500+ 4660900 - 4970000)	24	24,796	49,696
	Creante din operatiuni cu fonduri externe nerambursabile si fonduri de la buget (ct.4500100+4500300+4500501+4500502+4500503+ 4500504+ 4500505+4500700+ 4510100+4510300 + 4510500 +4530100+ 4540100+4540301+4540302+ 4540501+ 4540502+4540503+ 4540504+455	25	10,605,238	5,671,157
	Sume de primit de la Comisia Europeana / alti donatori (ct.4500100+4500300+4500501+4500502+4500503+ 4500504+ 4500505+4500700)	26		

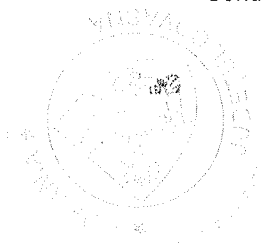
NR. CRT.	DENUMIREA INDICATORILOR	Cod rand	Sold la inceputul anului	Sold la sfarsitul perioadei
A	B	C	1	2
	Imprumuturi pe termen scurt acordate (ct.2670101+2670102+2670103+2670104+2670105+ 2670108+ 2670601 +2670602+ 2670603+2670604+ 2670605+ 2670609+ 4680101+ 4680102 +4680103+ 4680104 +4680105+4680106+ 4680107+ 4680108+ 4680109 + 4690103+4690105+ 4690106+	27		353,073
	Total creante curente (rd. 21+23+25+27)	30	16,239,139	11,869,755
3	Investitii pe termen scurt (ct.5050000-5950000)	31		
4	Conturi la trezorerii si institutii de credit :	32	X	X
	Conturi la trezorerie, casa in lei ( ct. 5100000+5120101+5120501+5130101+5130301+5130302+5140101+ 5140301+5140302+5150101+5150103+5150301+5150500+5150600+ 5160101+5160301+5160302+5170101+5170301+5170302+5200100+ 5210100+5210300+5230000+5250101+5250102+5	33	23,604,900	70,323,497
	Dobanda de incasat, alte valori, avansuri de trezorerie (ct.5180701+5320100+5320200+5320300+5320400+ 5320500+ 5320600+ 5320800+5420100)	33.1	267,185	262,128
	depozite	34	X	X
	Conturi la institutii de credit, BNR, casa in valuta (ct. 5110101+5110102+5120102+5120402+5120502+ 5130102+ 5130202+5140102+5140202+5150102+5150202+ 5150302+ 5160102+5160202+5170102+5170202+5290102+ 5290202+ 5290302+5290902+5310402+5410102+5410202+ 5	35	141,426	160,099
	Dobanda de incasat, avansuri de trezorerie (ct.5180702+5420200)	35.1		
	depozite	36	X	X
	Total disponibilitati si alte valori (rd.33+33.1+35+35.1)	40	24,013,511	70,745,724
5	Conturi de disponibilitati ale Trezoreriei Centrale si ale trezoreriilor teritoriale (ct.5120600+5120700+5120901+5120902+5121000+ 5240100+ 5240200+5240300-7700000)	41		
	Dobanda de incasat, alte valori, avansuri de trezorerie (ct. 5320400+5180701+5180702)	41.1		
6	Cheltuieli in avans (ct. 4710000)	42	475,358	449,078
7	TOTAL ACTIVE CURENTE (rd.19+30+31+40+41+41.1+42)	45	57,452,892	99,532,829
8	TOTAL ACTIVE (rd.15+45)	46	603,172,388	650,212,760
B.	DATORII	50	X	X
	DATORII NECURENTE- sume ce urmeaza a fi platite dupa-o perioada mai mare de un an	51	X	X
1	Sume necurente- sume ce urmeaza a fi platite dupa o perioada mai mare de un an (ct.2690200+4010200+4030200+4040200+4050200+4280201+ 4620201+ 4620209 + 5090000), din care:	52		
	Datorii comerciale (ct.4010200+4030200+ 4040200+4050200+ 4620201)	53		
2	Imprumuturi pe termen lung (ct.1610200+1620200+1630200+1640200+1650200 +1660201+ 1660202+1660203+ 1660204+1670201+ 1670202+1670203 +1670208 +1670209-1690200)	54		
3	Provizioane (ct. 1510201+1510202+1510203+1510204+1510208)	55	256,286	256,286
	TOTAL DATORII NECURENTE (rd.52+54+55)	58	256,286	256,286
	DATORII CURENTE - sume ce urmeaza a fi platite intr-o perioada de pana la un an	59	X	X
1	Datorii comerciale, avansuri si alte decontari (ct.2690100+4010100+4030100+4040100+4050100+ 4080000+ 4190000+ 4620101+4620109 +4730109+ 4810101+4810102+ 4810103+4810200+ 4810300+ 4810900+4820000+ 4830000+ 4890000+ 5090000+ 5120800), din care:	60	5,154,078	5,776,725
	Decontari privind incheierea executiei bugetului de stat din anul curent (ct.4890000)	60.1	1,627	
	Datorii comerciale si avansuri (ct. 4010100+4030100+4040100+4050100+ 4080000+ 4190000+ 4620101), din care:	61	4,915,445	5,464,211
	Avansuri primite	61.1	49,541	47,047
2	Datorii catre bugete (ct. 4310100+4310200 + 4310300 + 4310400 + 4310500+ 4310700+ 4370100 + 4370200 + 4370300 + 4400000+4410000+ 4420300 + 4420801+ 4440000+ 4460000+ 4480100 +4550501+ 4550502+ 4550503+ 4620109+ 4670100+ 4670200+ 4670300+ 4670400+ 467	62	2,169,699	2,276,703

NR. CRT.	DENUMIREA INDICATORILOR	Cod rand	Sold la inceputul anului	Sold la sfarsitul perioadei
A	B	C	1	2
	Datoriile institutiilor publice catre bugete	63	X	X
	Contributii sociale (ct.4310100+4310200+4310300+4310400+4310500+ 4310700+ 4370100+ 4370200+4370300)	63.1	1,542,868	1,644,313
	Sume datorate bugetului din Fonduri externe nerambursabile (ct.4550501+4550502+4550503)	64		
3	Datorii din operatiuni cu Fonduri externe nerambursabile si fonduri de la buget, alte datorii catre alte organisme internationale (ct.4500200+4500400+4500600+4510200+ 4510401+4510402+4510409+4510601+4510602 + 4510603+4510605+4510606+4510609+ 452010)	65	14,419	14,419
	din care: sume datorate Comisiei Europene / alti donatori (ct.4500200+4500400+4500600+4590000+ 4620103)	66		
4	Imprumuturi pe termen scurt - sume ce urmeaza a fi platite intr-o perioada de pana la un an (ct.5180601+5180603+5180604+5180605+5180606 + 5180608+5180609+5180800+5190101+5190102 + 5190103+ 5190104+5190105+ 5190106+ 5190107+ 5190108+5190109+5190110+)	70		353,073
5	Imprumuturi pe termen lung # sume ce urmeaza a fi platite in cursul exercitiului curent (ct.1610100+1620100+1630100+1640100+1650100+ 1660101+1660102 +1660103+1660104+1670101+ 1670102+1670103+1670108+1670109+ 1680100 + 1680200+1680300 +1680400+ 16)	71		
6	Salariile angajatilor (ct.4210000+4230000+4260000+4270100+4270300+ 4280101)	72	3,378,852	3,439,516
7	Alte drepturi cuvenite altor categorii de persoane (pensii, indemnizatii de somaj, burse) (ct.4220100+4220200+4240000+4260000+4270200+ 4270300+4290000+ 4380000), din care:	73	1,563,733	1,641,099
	Pensii, indemnizatii de somaj, burse	73.1	X	X
8	Venituri in avans (ct.4720000)	74	1,077,222	1,080,887
9	Provizioane (ct.1510101+1510102+1510103+1510104+ 1510108)	75		
10	TOTAL DATORII CURENTE (rd.60+62+65+70+71+72+73+74+75)	78	13,358,003	14,582,422
11	TOTAL DATORII (rd.58+78)	79	13,614,289	14,838,708
12	ACTIVE NETE = TOTAL ACTIVE # TOTAL DATORII = CAPITALURI PROPRII (rd.80= rd.46-79 = rd.90)	80	589,558,099	635,374,052
C.	CAPITALURI PROPRII	83	X	X
1	Rezerve, fonduri (ct.1000000+1010000+1020101+1020102+1030000+1040101+1040102+ 1050100+ 1050200+ 1050300+1050400+1050500+1060000+ 1320000+ 1330000+1390100)	84	405,063,350	405,439,938
2	Rezultatul reportat (ct.1170000- sold creditor)	85	66,290,188	184,271,897
3	Rezultatul reportat (ct.1170000- sold debitor)	86		
4	Rezultatul patrimonial al exercitiului (ct.1210000- sold creditor)	87	118,204,561	45,662,217
5	Rezultatul patrimonial al exercitiului (ct.1210000- sold debitor)	88		
6	TOTAL CAPITALURI PROPRII (rd.84+85-86+87-88)	90	589,558,099	635,374,052

Conducatorul institutiei,



Conducatorul compartimentului financiar-contabil,

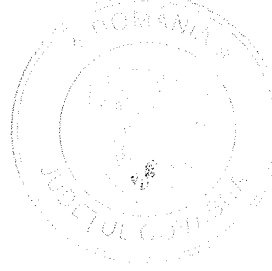
cod 02		INTEGRAL			- lei -
NR. CRT.	DENUMIREA INDICATORILOR	Cod rand	An precedent	An curent	
A	B	C	1	2	
<b>I</b>	<b>VENITURI OPERATIONALE</b>	<b>01</b>			
1	Venituri din impozite, taxe, contributii de asigurari si alte venituri ale bugetelor (ct.7300100+7300200+7310100+7310200+7320100+ 7330000+7340000+ 7350100+7350200+7350300+7350400+ 7350500+7350600+7360100+7390000+7450100+7450200+ 7450300+7450400+ 7	02	60,066,696	35,982,719	
2	Venituri din activitati economice (ct.7210000+7220000+7510100+ 7510200+/-7090000)	03	24,451,346	29,179,393	
3	Finantari, subventii, transferuri (ct.7510500+7710000+7720100+7720200+7740100+7740200+7750000+7760000+7780000+7790101+7790109)	04	45,412,485	51,946,520	
4	Alte venituri operationale (ct.7140000+7180000+7500000+7510300+7510400+7810200+7810300 +7810401+7810402+7770000)	05	4,123,523	293,071	
	<b>TOTAL VENITURI OPERATIONALE (rd.02+03+04+05)</b>	<b>06</b>	<b>134,054,050</b>	<b>117,401,703</b>	
<b>II.</b>	<b>CHELTUIELI OPERATIONALE</b>	<b>07</b>			
1	Salariile si contributiile sociale aferente angajatilor (ct.6410000+6420000+6450100+6450200+6450300+ 6450400+6450500+6450600+ 6450800+6460000+6470000)	08	27,465,368	33,891,016	
2	Subventii si transferuri (ct.6700000+6710000+6720000+6730000+6740000+ 6750000+6760000+ 6770000+6780000+6790000)	09	20,030,968	19,649,560	
3	Stocuri, consumabile, lucrari si servicii executate de terti (ct.6010000+6020100+6020200+6020300+6020400+ 6020500+6020600+ 6020700+6020800+6020900+6030000+ 6060000+6070000+6080000+6090000+6100000+ 6110000+ 6120000+6130000+6140000+6220000+6230000+6	10	20,729,378	16,455,403	
4	Cheltuieli de capital, amortizari si provizioane (ct.6290200+6810100+6810200+6810300+6810401+6810402+6820101+ 6820109+6820200+ 6890100+ 6890200)	11	1,212,855	1,551,808	
5	Alte cheltuieli operationale (ct.6350000+6540000+6580101+6580109)	12	77,034	208,191	
	<b>TOTAL CHELTUIELI OPERATIONALE (rd.08+09+10+11+12)</b>	<b>13</b>	<b>69,515,603</b>	<b>71,755,978</b>	
<b>III.</b>	<b>REZULTATUL DIN ACTIVITATEA OPERATIONALA</b>	<b>14</b>			
	- EXCEDENT (rd.06- rd.13)	15	64,538,447	45,645,725	
	- DEFICIT (rd.13- rd.06)	16			
<b>IV.</b>	<b>VENITURI FINANCIARE</b> (ct.7630000+7640000+7650100+7650200+7660000+7670000+7680000+ 7690000+ 7860300+7860400)	17	86	38	
<b>V.</b>	<b>CHELTUIELI FINANCIARE</b> (ct.6630000+6640000+6650100+6650200+6660000+6670000+6680000+ 6690000+ 6860300+6860400+6860800)	18	1,885	5,043	
<b>VI.</b>	<b>REZULTATUL DIN ACTIVITATEA FINANCIARA</b>	<b>19</b>			
	- EXCEDENT (rd.17- rd.18)	20			
	- DEFICIT (rd.18- rd.17)	21	1,799	5,005	
<b>VII.</b>	<b>REZULTATUL DIN ACTIVITATEA CURENTA</b>	<b>22</b>			
	- EXCEDENT (rd.15+20-16-21)	23	64,536,648	45,640,720	
	- DEFICIT (rd.16+21-15-20)	24			
<b>VIII.</b>	<b>VENITURI EXTRAORDINARE (ct.7910000)</b>	25	10,465	22,697	
<b>IX.</b>	<b>CHELTUIELI EXTRAORDINARE (ct.6900000+6910000)</b>	26			
<b>X.</b>	<b>REZULTATUL DIN ACTIVITATEA EXTRAORDINARA</b>	<b>27</b>			
	- EXCEDENT (rd.25-rd.26)	28	10,465	22,697	
	- DEFICIT (rd.26-rd.25)	29			
<b>XI.</b>	<b>REZULTATUL PATRIMONIAL AL EXERCITIULUI (BRUT)</b>	<b>29.1</b>			
	- EXCEDENT (rd. 23+28-24-29)	29.2	64,547,113	45,663,417	
	- DEFICIT (rd. 24+29-23-28)	29.3			
	Cheltuieli cu impozitul pe profit (din ct. 6350000) *)	29.4			
<b>XII.</b>	<b>REZULTATUL PATRIMONIAL AL EXERCITIULUI (NET)</b>	<b>30</b>			
	- EXCEDENT (rd. 29.2 - rd. 29.4)	31	64,547,113	45,663,417	
	- DEFICIT (rd. 29.3 + rd. 29.4)	32			

URI.		rano	.	
A	B	C	1	2

Conducatorul institutiei,



Conducatorul compartimentului financiar-contabil,



SITUATIA FLUXURILOR DE TREZORERIE  
la data de 30 iunie 2016

DENUMIREA INDICATORULUI	Cod rand	TOTAL	CASA ct.5310101	Buget de stat*) ct.5200100/7700000	Buget local ct.5210100/7700000	Buget institutiilor publice financiare integrate din veniturile proprii ct.5200100/7700000	Buget institutiilor publice financiare proprii si subvenții ct.5200100/7700000	Buget activitati financiare din veniturile proprii si activitati de privatizare ct.5620101/7700000	Buget imprumuturi externe ct.5130101+5140101+5160101+5170101/7700000	Buget fonduri externe nerambursabile (Sursa D) ct.5150103/7700000	Alte disponibilitati	5002	5006	5007	5022	501401	501404	5032	5033	5040	5059
A	B	1=2+4+10+...+	2	3	4	10	11	12	13	14	15=16+17+...+25	16	17	18	19	20	21	22	23	24	25
I. NUMERAR DIN ACTIVITATEA OPERATIONALA	01	X	X	X	X	X	X	X	X	X	X	X	X	X	X	X	X	X	X	X	X
1. Incasari	02	89,643,455	327,143	X	89,137,469	X	X	X	X	78,043	100,800	X	X	X	X	X	X	X	X	X	X
2. Plati	03	14,036,786	326,983	X	13,639,248	X	X	X	X	44,235	26,320	X	X	X	X	X	X	X	X	X	X
3. Numerar net din activitatea operationala rd.04= rd.02 - rd.03	04	75,606,669	160	X	75,498,221	X	X	X	X	33,808	74,480	X	X	X	X	X	X	X	X	X	X
II. NUMERAR DIN ACTIVITATEA DE INVESTITII	05	X	X	X	X	X	X	X	X	X	X	X	X	X	X	X	X	X	X	X	X
1. Incasari	06	9,194	X	X	9,194	X	X	X	X	X	X	X	X	X	X	X	X	X	X	X	X
2. Plati	07	5,172,833	X	X	5,172,833	X	X	X	X	X	X	X	X	X	X	X	X	X	X	X	X
3. Numerar net din activitatea de investitii rd.08= rd.05- rd.07	08	-5,163,639	X	X	-5,163,639	X	X	X	X	X	X	X	X	X	X	X	X	X	X	X	X
III. NUMERAR DIN ACTIVITATEA DE FINANTARE	09	X	X	X	X	X	X	X	X	X	X	X	X	X	X	X	X	X	X	X	X
1. Incasari	10	X	X	X	X	X	X	X	X	X	X	X	X	X	X	X	X	X	X	X	X
2. Plati	11	X	X	X	X	X	X	X	X	X	X	X	X	X	X	X	X	X	X	X	X
3. Numerar net din activitatea de finantare rd.12= rd.10- rd.11	12	X	X	X	X	X	X	X	X	X	X	X	X	X	X	X	X	X	X	X	X
(DESCREREA) NETA DE NUMERAR SI ECHIVALENT DE NUMERAR rd.13= rd.04+rd.08+rd.12	13	70,443,030	160	X	70,334,582	X	X	X	X	33,908	74,480	X	74,480	X	X	X	X	X	X	X	X
V. NUMERAR SI ECHIVALENT DE NUMERAR LA INCEPUTUL ANULUI	14	23,086,350	X	X	23,059,961	X	X	X	X	3,973	2,416	X	2,416	X	X	X	X	X	X	X	X
Sume recuperate din excedentul anului precedent**)	14.1	1,000,000	X	X	1,000,000	X	X	X	X	X	X	X	X	X	X	X	X	X	X	X	X
Sume utilizate din excedentul anului precedent**)	14.2	1,000,000	X	X	1,000,000	X	X	X	X	X	X	X	X	X	X	X	X	X	X	X	X
Sume transferate din disponibilul neutilizat la finele anului precedent***)	14.3	X	X	X	X	X	X	X	X	X	X	X	X	X	X	X	X	X	X	X	X
DE NUMERAR LA SFARSITUL PERIOADEI rd.15=(rd.13+rd.14+rd.14.1-rd.14.2-14.3)	15	93,509,380	160	X	93,394,543	X	X	X	X	37,781	76,896	X	76,896	X	X	X	X	X	X	X	X

TREZORERIA MUNICIPIULUI  
SViza trezoreriei  
25. IUL 2016  
CONTABILITATE  
TRICONTARI

Conducatorul compartimentului financiar-contabil,

Conducatorul institutiei,

NOTA:  
\*)La unitatile administrativ-teritoriale si unitatile de invatamant preuniversitar coloana 3 nu se aduna la coloana 1 Total  
)\*) randurile 14.1 si 14.2 se completeaza pentru bugetele locale; bugetul Fondului pentru medii; Bugetul veniturilor proprii; bugetul veniturilor proprii; bugetul activitatilor cu venituri proprii; bugetele activitatilor de privatizare;  
\*\*\*)Randul 14.3 se completeaza pentru Bugetul fondurilor externe nerambursabile (ajutoarele) in situatia existentei acestora in bugetul creditelor interne si bugetul creditelor externe.  
Coloanele si randurile colorate contin formule

UAT  
( institutii subordonate)

SITUATIA FLUXURILOR DE TREZORERIE  
la data de 30 iunie 2016

DENUMIREA INDICATORULUI	Cod rand	TOTAL	CASA ct.5310101	Buget de stat*) ct. 5200100/700000	Buget local ct. 5210100/7700000	Buget institutii publice finantate integral din venituri proprii ct.5600101/7700000	Buget institutii publice finantate din venituri proprii si subventii ct.5610100/7700000	Buget activitati finantate din venituri proprii si buget activitati de privatizare ct.5620101/7700000	Buget imprumuturi interne si externe ct. 5130101+5140101+5160101+5170101/7700000	Buget fonduri externe nerambursabile (Sursa D) ct. 5150103/7700000	Alte disponibilitati	5002...	50....	5006	5007
A	B	1=2+4+10+...+5	2	3	4	10	11	12	13	14	15=16+17...+19	16	17	18	19
I. NUMERAR DIN ACTIVITATEA OPERATIONALA	01	X	X	X	X	X	X	X	X	X	X	X	X	X	X
1. Incasari	02	34,079,671	1,307,226	X	X	27,754,604	4,600,267	X	X	229,987	187,587	X	X	X	X
2. Plati	03	56,989,498	1,300,267	1,200	23,860,388	27,432,872	4,028,126			187,260	180,585			187,587	
3. Numerar net din activitatea operationala rd.04= rd.02 - rd.03	04	-22,909,827	6,959	-1,200	-23,860,388	321,732	572,141			42,727	7,002			7,002	
II. NUMERAR DIN ACTIVITATEA DE INVESTITII	05	X	X	X	X	X	X	X	X	X	X	X	X	X	X
1. Incasari	06			X											
2. Plati	07	813,406			425,678	270,487	117,241								
3. Numerar net din activitatea de investitii rd.08= rd.06 - rd.07	08	-813,406			-425,678	-270,487	-117,241								
III. NUMERAR DIN ACTIVITATEA DE FINANTARE	09	X	X	X	X	X	X	X	X	X	X	X	X	X	X
1. Incasari	10	353,073		X		309,266				43,807					
2. Plati	11														
3. Numerar net din activitatea de finantare rd.12= rd. 10- rd.11	12	353,073				309,266				43,807					
IV. CRESTEREA (DESCRSTEREA) NETA DE NUMERAR SI ECHIVALENT DE NUMERAR rd.13= rd. 04+rd.08+rd.12	13	-23,370,160	6,959	-1,200	-24,286,066	360,511	454,900			86,534	7,002			7,002	
V. NUMERAR SI ECHIVALENT DE NUMERAR LA INCEPUTUL ANULUI	14	538,550		X	X	309,266				43,807	185,477			175,355	10,122
Sume recuperate din excedentul anului precedent **)	14.1		X	X	X						X	X	X	X	X
Sume utilizate din excedentul anului precedent **)	14.2	353,073	X	X	X	309,266				43,807	X	X	X	X	X
Sume transferate din disponibilul neutilizat la finele anului precedent***)	14.3		X	X	X			X		X	X	X	X	X	X
VI. NUMERAR SI ECHIVALENT DE NUMERAR LA SFARSITUL PERIOADEI rd.15=(rd.13+rd.14+rd.14.1-rd.14.2-14.3)	15	-23,184,683	6,959	-1,200	-24,286,066	360,511	454,900			86,534	192,479			182,357	10,122

Conducatorul institutiei



Conducatorul compartimentului financiar-contabil,

Viza trezoreriei

NOTA: Colonele se completează astfel:  
\*) La unitatile administrativ-teritoriale si unitatile de invatamant preuniversitar coloana 3 nu se aduna la coloana 1 Total  
) randlele 14.1 si 14.2 se completeaza pentru bugetele locale, bugetul Fondului pentru mediu, Bugetul veniturilor proprii si subventii, bugetele activitatilor cu venituri proprii, bugetele activitatii de privatizare, Bugetul fondurilor externe nerambursabile(sursa08/D-in situatia existentei unui buget de venituri si cheltuieli)  
) Randlele 14.3 se completeaza pentru Bugetul fondurilor externe nerambursabile (sursa08/D) in situatia existentei doar a unui buget de cheltuieli si pentru bugetul creditelor interne si bugetul creditelor externe.

**SITUAȚIA FLUXURILOR DE TREZORERIE**

la data de 30 iunie 2016

cod 03

DENUMIREA INDICATORULUI	Cod rând	TOTAL	CASA ct.5310101	Buget de stat*) ct. 5200100/7 700000	Buget local ct. 5210100/ 7700000	Buget asigurari sociale de stat ct. 5250102/ 5740102/ 7700000	Buget national unic de asigurari sociale de sanatate ct. 5710100/ 7700000	Buget fond pernu mediu ct. 5750100/ 7700000	Buget trezoreria statului ct. 5240100/ 7700000	10	11	12	13	14	15	
																Buget institutii publice finantate integral din venituri proprii ct.5600101/ 7700000
<b>A</b>	<b>B</b>	1=col.2+col.4+ .....col.15	2	3	4	5	6	7	8	9	10	11	12	13	14	15
<b>I. NUMERAR DIN ACTIVITATEA OPERAȚIONALĂ</b>	<b>01</b>	x	x	x	x	x	x	x	x	x	x	x	x	x	x	x
1. Încasări	02	123,723,126	1,634,369	x	89,137,469	x	x	x	x	x	27,754,604	4,600,267		308,030	288,387	
2. Plăți	03	71,026,284	1,627,250	1,200	37,499,636	x	x	x	x	x	27,432,872	4,028,126		231,495	206,905	
3. Numerar net din activitatea operațională (rd. 02.- rd.03)	04	52,696,842	7,119	-1,200	51,637,833	x	x	x	x	x	321,732	572,141	0	76,535	81,482	
<b>II. NUMERAR DIN ACTIVITATEA DE INVESTIȚII</b>	<b>05</b>	x	x	x	x	x	x	x	x	x	x	x	x	x	x	x
1. Încasări	06	9,194		x	9,194	x	x	x	x	x	0	0		0	0	0
2. Plăți	07	5,986,239		0	5,988,511	x	x	x	x	x	270,487	117,241		0	0	0
3. Numerar net din activitatea de investiții (rd.06-07)	08	-5,977,045	0	0	-5,589,317	x	x	x	x	x	-270,487	-117,241	0	0	0	0
<b>III. NUMERAR DIN ACTIVITATEA DE FINANTARE</b>	<b>09</b>	x	x	x	x	x	x	x	x	x	x	x	x	x	x	x
1. Încasări	10	353,073		x	0	x	x	x	x	x	309,266	0		43,807	0	0
2. Plăți	11	0		0	0	x	x	x	x	x	0	0		0	0	0
3. Numerar net din activitatea de finanțare (rd.10.-rd.11)	12	353,073	0	0	0	x	x	x	x	x	309,266	0	0	43,807	0	0
<b>IV. CREȘTEREA (DESCREȘTEREA) NETĂ DE NUMERAR ȘI ECHIVALENT DE NUMERAR (rd.04+rd.08+rd.12)</b>	<b>13</b>	47,072,870	7,119	-1,200	46,048,516	x	x	x	x	x	360,511	454,900	0	120,342	81,482	
<b>V. NUMERAR ȘI ECHIVALENT DE NUMERAR LA ÎNCEPUTUL ANULUI</b>	<b>14</b>	23,604,900	0	x	23,059,961	x	x	x	x	x	309,266	0		47,780	187,893	
Sume recuperate din excedentul anului precedent**)	14.1	1,000,000	x	x	1,000,000	x	x	x	x	x	0	0		0	0	
Sume utilizate din excedentul anului precedent**)	14.2	1,353,073	x	x	1,000,000	x	x	x	x	x	309,266	0		43,807	0	
Sume transferate din disponibilul neutilizat la finele anului precedent***)	14.3	0	x	x	x	x	x	x	x	x	x	x	x	x	x	x
<b>VI. NUMERAR ȘI ECHIVALENT DE NUMERAR LA SFÂRȘITUL PERIOADEI (rd.13+rd.14+14.1-14.2-14.3)</b>	<b>15</b>	70,324,697	7,119	-1,200	69,108,477	x	x	x	x	x	360,511	454,900	0	124,315	269,375	

Conducătorul instituției

Conducătorul compartimentului  
finanțiar-contabil

Viza trezoreriei



## SITUAȚIA FLUXURILOR DE TREZORERIE (banci comerciale)

la data de

30 iunie 2006

cod 04

-lei-

DENUMIREA INDICATORULUI	Cod rând	Total	ct. 5310402 "Casa în valută"	ct. de disponibilități în lei și în valută la unități bancare: (5xxxxxx)
A	B	1	2	3
<b>I. NUMERAR DIN ACTIVITATEA OPERAȚIONALĂ</b>	01	0		
1. Încasări	02	493,200		493,200
2. Plăți	03	474,527		474,527
3. Numerar net din activitatea operațională (rd. 02- rd.03)	04	18,673	0	18,673
<b>II. NUMERAR DIN ACTIVITATEA DE INVESTIȚII</b>	05	0		
1. Încasări	06	0		
2. Plăți	07	0		
3. Numerar net din activitatea de investiții (rd.06-07)	08	0	0	0
<b>III. NUMERAR DIN ACTIVITATEA DE FINANȚARE</b>	09	0		
1. Încasări	10	0		
2. Plăți	11	0		
3. Numerar net din activitatea de finanțare (rd.10-rd.11)	12	0	0	0
<b>IV. CREȘTEREA (DESCREȘTEREA) NETĂ DE NUMERAR ȘI ECHIVALENT DE NUMERAR (rd.04+rd.08+rd.12)</b>	13	18,673		18,673
<b>V. NUMERAR ȘI ECHIVALENT DE NUMERAR LA ÎNCEPUTUL ANULUI</b>	14	141,426		141,426
1. Diferențe de curs favorabile	15	0		
2. Diferențe de curs nefavorabile	16	0		
<b>VI. NUMERAR ȘI ECHIVALENT DE NUMERAR LA FINELE PERIOADEI (rd.13+14 +15-16)</b>	17	160,099	0	160,099

Conducătorul instituției

Conducătorul compartimentului  
finanțiar-contabil

## DISPONIBIL DIN MIJLOACE CU DESTINATIE SPECIALA

la data de 30 iunie 2016

cod 05

DENUMIREA INDICATORILOR	Nr. rand	Disponibil la inceputul anului	Incasari	Plati	Disponibil la sfarsitul perioadei	
					1	4=1+2+3
B			2	3		
TOTAL (rd.02 la 15)	01	151,548	17,113	5,199	163,462	
-Sume primite ca donatii si sponsorizari 5500101, ct. 5500102/analitice distincte	02	10,122			10,122	
-Garantii materiale retinute gestionarilor conform Legii nr.22/1969 (ct. 5500101, ct. 5500102/analitice distincte)	03	141,426	17,113	5,199	153,340	
-Sume primite din fondurile de contrapartida constituite potrivit legii (ct. 5500101, ct. 5500102/analitice distincte)	04				0	
-Paza obsteasca comuna 5500101, ct. 5500102/analitice distincte	05				0	
-Disponibil din fonduri cu destinatie speciala reprezentand alocatia pentru nou-nascuti conform Legii 416/2001 5500101, ct. 5500102/analitice distincte	06				0	
-Disponibil din fonduri cu destinatie speciala reprezentand sprijin producatorilor agricoli conform O.U.G.nr. 72/2003 (ct. 5500101, ct. 5500102/analitice distincte)	07				0	
-Sume primite din credite externe contractate de stat pentru finantarea Programului de pietruire a drumurilor comunale (ct. 5500101, ct. 5500102/analitice distincte)	08				0	
-Sume primite din fondul de tezaur	09	X	X	X	X	X
-Sume primite din rezultatul executiei bugetare din anii precedenti (ct. 5500101, ct. 5500102/analitice distincte)	10				0	
Alte disponibilitati cu destinatie speciala 5500101, ct. 5500102/analitice distincte	11				0	
Disponibil din sume alocate din venituri din privatizare conform O.G. nr. 31/2007 (ct. 5500101, ct. 5500102/analitice distincte)	12				0	
- Ajutor financiar in echivalent a 100 euro acordat cadrelor didactice din invatamantul preuniversitar (ct. 5500101, ct. 5500102/analitice distincte)	13				0	
Disponibil din cofinantarea de la bugetul de stat 5500101, ct. 5500102/analitice distincte	14				0	
Disponibil al institutiilor publice finantate integral de la bugetul local, din sume indisponibilizate pe baza de titluri executorii 5500101, ct. 5500102/analitice distincte	15				0	
Disponibil din fonduri externe nerambursabile postaderare (sumele incasate in calitate de lider al unui proiect in parteneriat finanțat din fonduri externe nerambursabile postaderare, reprezentand sume datorate partenerilor sau propriului buget ct. 5014 si sumele incasate în calitate de beneficiari, reprezentând sume aferente mecanismul decontării cererilor de plată ct. 5040)	16				0	

Conducatorul institutiei

Conducatorul compartimentului financiar-contabil,

Situația plăților efectuate  
la titlul 56 "Proiecte cu finanțare din fonduri externe nerambursabile (FEN) postaderare"  
la data de 30 iunie 2016

Nr crt	Denumirea indicatorilor	Cod rând	Buget de stat (s01-stat)	2	3	4	5	6	7	8	9	10	din care:	
													Buget local (s02-local)	Buget asigurărilor sociale de stat (s03-bass)
A	B		1	2	3	4	5	6	7	8	9	10	11	
1	<b>Total plăți (titlul VIII cod 56+ titlu X cod 58) (rd.2+rd.11)</b>	1	0	<b>4,168,032</b>	0	0	0	0	<b>145,560</b>	0	0	0	0	0
2	<b>Total plăți (titlul VIII cod 56) (rd.3+rd.10)</b>	2		<b>4,168,032</b>	0	0	0	0	<b>145,560</b>	0	0	0	0	0
3	Cheltuieli de personal (titlu I)	3		9,416					13,483					
4	Bunuri și servicii (titlu II)	4		23,400					132,077					
5	Subvenții (titlu IV)	5												
6	Transferuri între unități ale administrației publice (titlu VI)	6												
7	Alte transferuri (titlu VII)	7												
8	Asistență socială (titlu IX)	8												
9	Alte cheltuieli (titlu X)	9												
10	Active nefinanciare (titlu XII)	10		4,135,216										
11	<b>Total plăți (titlu X cod 58) (rd.12+rd.19)</b>	11		0										
12	Cheltuieli de personal (titlu I)	12												
13	Bunuri și servicii (titlu II)	13												
14	Subvenții (titlu IV)	14												
15	Transferuri între unități ale administrației publice (titlu VI)	15												
16	Alte transferuri (titlu VII)	16												
17	Asistență socială (titlu IX)	17												
18	Alte cheltuieli (titlu X)	18												
19	Active nefinanciare (titlu XII)	19												

Conducătorul instituției,

Conducătorul compartimentului  
finanțiar- contabil,

Situația plăților efectuate și a sumelor declarate pentru cota-parte aferentă cheltuielilor finanțate din FEN postaderare

cod 10

Cod rând	Denumirea programului cu finanțare UE/alți donatori	din care:		Sume în curs de solicitare la rambursare aferente cheltuielilor efectuate în anul curent	Sume solicitate la rambursare aferente cheltuielilor efectuate în anul curent	Sume solicitate la rambursare aferente cheltuielilor efectuate în curs de autorizare	Sume rambursate aferente cheltuielilor efectuate în anul curent	Sume neautorizate de management aferente cheltuielilor efectuate în anul curent	Prefinanțare dedusă din sumele solicitate la rambursare aferente cheltuielilor efectuate în anul curent	Sume rezultate din nereguli aferente cheltuielilor efectuate în anul curent și anii precedenți	-leț- din care: Sume rezultate din nereguli deduse din sumele solicitate la rambursare aferente cheltuielilor efectuate în anul curent
		Plăți efectuate de la titlul 56 și 58	Plăți efectuate pentru cota-parte FEN (alineat.02)								
		1	2	3=2-4	4=5+6+7+8+10	5	6	7	8	9	10
B	A										
1	Programe din Fondul European de Dezvoltare Regională (FEDR) (56.01)	4,168.032									
2	Programe din Fondul Social European (FSE) (56.02)										
3	Programe din Fondul de Coeziune (FC) (56.03)										
4	Programe din Fondul European Agricol de Dezvoltare Rurală (FEADR) (56.04)										
5	Programe din Fondul European pentru Pescuit (FEP) (56.05)										
6	Programe din Fondul European de Garantare Agricolă (FEGA) (56.06)										
7	Programe instrumentale de Asistență pentru Preaderare (IPA) (56.07)										
8	Programe Instrumentale Europene de Vecinătate și Parteneriat (ENPI) (56.08)										
9	Sume aferente Fondului European pentru Refugiați (56.09)										
10	Sume aferente Fondului European de Returare (56.10)										
11	Sume aferente Fondului European de Integrare a resortisanților țărilor terțe (56.11)										
12	Sume aferente Fondului Frontierelor Externe (56.12)										
14	Programe finanțate din Facilitatea de Tranzite (56.14)										
15	Alte programe comunitare finanțate în perioada 2007-2013 (56.15)										
16	Alte facilități și instrumente postaderare (56.16)										
17	Mecanismul financiar SEE (56.17)										
18	Mecanismul financiar norvegian (56.18)										
19	Asistență tehnică în cadrul Programului Operațional Asistență Tehnică (56.19)										
20	Asistență tehnică în cadrul programelor operaționale, altele decât Programul Operațional Asistență Tehnică (56.20)										
21	Programul de cooperare elvețiano-român vizând reducerea disparităților economice și sociale din cadrul Uniunii Europene extinse (56.25)										
22	Fondul European de Ajustare la Globalizare (56.26)										
23	Asistență tehnică pentru mecanismele financiare SEE (56.27)										
24	Fondul național pentru relații bilaterale aferent mecanismelor financiare SEE (56.28)										
25	Sume aferente Fondului de Solidaritate al Uniunii Europene (56.40)										
26	Fondul de ajutor european destinat celor mai defavorizate persoane (58.06)										
27	Fondul pentru azil, migrație și integrare (FAMI) (58.07)										
28	Fondul pentru securitate internă (FSI) (58.08)										
29	Asistență tehnică pentru fondurile în domeniul afacerilor interne (58.09)										
40	Total (cod 01 la 24)	4,168.032									

\*) Se completează cu următoarele coduri:

- 09- pentru sursa 01
- 10- pentru sursa 02
- 11- pentru sursa 03
- 12- pentru sursa 04
- 13- pentru sursa 05
- 15- pentru sursa 10


Conducătorul instituției

Conducătorul compartimentului  
finanțiar-contabil

**Situația plăților efectuate din buget și nejustificate prin bunuri, lucrări, servicii  
la finele perioadei**

COD 31		lei		
NR. CRT.	Denumirea și simbolul conturilor	Cod rând	Sold la începutul anului	Sold la sfârșitul perioadei
A	B	C	1	2
1	Avansuri acordate furnizorilor (ct.2320000+2340000+4090101+4090102)- TOTAL (rd.02+03), din care:	01	7502	1242
	- din finanțare bugetară (ct. 7700000)	02	7502	1242
	- din alte surse de finanțare	03		
2	Acreditiv deschise la dispoziția terților (ct. 5410102+5410202) - TOTAL (rd.05+06), din care:	04	0	
	- din finanțare bugetară (ct. 7700000)	05		
	- din alte surse de finanțare	06		
3	Disponibilități la alți rezidenți, garanții depuse la furnizori (ct. 2670108+2670208+4610109+4610209 )- TOTAL (rd.08+09), din care:	07	173722	
	- din finanțare bugetară (ct. 7700000)	08	173722	
	- din alte surse de finanțare	09		
4	Disponibilități ale misiunilor diplomatice și ale altor reprezentanțe ale României în străinătate, mai puțin dobânda încasată în cont ( contul 5120402)- TOTAL (rd.11+12), din care:	10	0	0
	- din finanțare bugetară (ct. 7700000)	11		
	- din alte surse de finanțare	12		
5	Avansuri de trezorerie acordate în valută Misiunilor diplomatice și altor reprezentanțe ale României în străinătate (contul 5420200)- TOTAL (rd.14+15) din care:	13	0	0
	- din finanțare bugetară (ct. 7700000)	14		
	- din alte surse de finanțare	15		
6	Alte disponibilități provenite din finanțare bugetară (ct. 7700000) aflate în conturi de disponibil în lei la trezorerie ( ct. 5580101+5590101...etc) și în conturi de disponibil în lei și în valută la instituții de credit din țară, mai puțin dobânda încasată în cont (ct.5120102+5120402+ 5580302+5590102+ 5590202+...etc)	16		6669
7	<b>TOTAL (rd. 01+04+07+10+13+16)</b>	17	<b>181224</b>	<b>7911</b>

Conducătorul instituției


Conducătorul compartimentului  
financiar-contabil


**SITUAȚIA**

unor indicatori referitori la protecția copilului și a persoanelor cu handicap

la data de 30 iunie 2016 ▼


Cod 08

Denumire	Cod rd.	Număr
Copii aflați în familii substitutive *)	001	568
Copii protejați în:	002	
Centre de plasament	003	294
Centre de de primire a copilului in regim de urgenta	004	13
Centre maternale **)	005	0
Persoane cu handicap instituționalizate în unități de protecție specială a persoanelor cu handicap	006	41
Asistenți personali pentru persoanele cu handicap	007	
Indemnizații lunare alocate persoanelor cu handicap grav	008	1959

\*) La asistenții maternali angajați ai serviciilor publice, la rude până la gr. IV inclusiv, la alte familii și persoane, încredințați în vederea adopției.

\*\*) Coloana „Număr” se va completa cu numărul de cupluri mamă-copil.

Conducătorul instituției


Conducătorul compartimentului  
financiar-contabil


**SITUATIA ACTIVEI SI DATORIIOR INSTITUTIILOR PUBLICE  
DIN ADMINISTRATIA LOCALA la data de 30 Iunie 2016**

cod 18

- lei -

Nr. rand		Cod rand	Sold la începutul anului	Sold la sfârșitul perioadei
A	B	C	1	2
	<b>ACTIVE FINANCIARE</b>	1	X	X
		X	X	X
<b>A</b>	<b>NUMERAR SI DEPOZITE, din care:</b>	2	X	X
<b>A1</b>	<b>Numerar</b>	3	X	X
	Numerar in lei in casieria institutiilor publice locale si ale institutiilor publice de subordonare locala, (ct.5310101)	4		7,119
	Disponibilitati in lei ale institutiilor publice locale si ale institutiilor publice de subordonare locala, la trezorerii (ct.5100000+ct.5120101+ct.5120501+ct.5150101+ct.5150103+ct.5150500+ct.5150600+ct.5160101+ct.5160301+ct.5160302+ct.5170101+ct.51	5	23,604,900	70,316,378
	Disponibilitati in lei din imprumuturi interne si externe contractate de autoritatile administratiei publice locale (ct.5160101)	5.1		
	Fonduri externe nerambursabile preaderare	6		
	Fonduri externe nerambursabile postaderare	7		
	Total (in baze cash) (rd.04+05)	8	23,604,900	70,323,497
	Dobanzi de incasat aferente disponibilitatilor institutiilor publice locale si ale institutiilor publice de subordonare locala la trezorerii/disponibilitatilor din excedentele cumulate ale bugetelor locale si ale institutiilor de subordonare locala	9		
	Total (in baze accrual) (rd.08+09)	10	23,604,900	70,323,497
	<b>Excedentele cumulate ale bugetelor locale (ct.5210300)</b>	11	X	X
	<b>Disponibil din fondul de rulment</b>	12	X	X
	<b>Total (in baze cash) (rd.11)</b>	13	X	X
	<b>Dobanzi de incasat aferente disponibilitatilor din excedentele cumulate ale bugetelor locale si ale institutiilor de subordonare locala (ct.5180701)</b>	14	X	X
	<b>Total (in baze accrual) (rd.13+14)</b>	15	X	X
	<b>Depozite constituite din fondul de rulment</b>	16	X	X
	<b>Dobanzi de incasat aferente depozitelor din fondul de rulment al institutiilor publice locale</b>	17	X	X
	<b>Total (in baze accrual) (rd.16+17)</b>	18	X	X
	Depozite ale institutiilor publice (ct. 5150301+ct.5600401)	19		
	Dobanzi de incasat aferente depozitelor institutiilor publice locale si ale institutiilor de subordonare locala la trezorerie (ct.5180701)	20		
	Total (in baze accrual) (rd.19+20)	21		
	Avansuri de trezorerie, acordate in lei (ct. 5420100)	22	916	15,093
	Alte valori (ct.5320100+ct.5320200+ct.5320300+ct.5320400+ct.5320500+ct.5320600+ct. 5320800)	23	266,269	247,035
<b>A2</b>	<b>Depozite transferabile (Disponibilitati in conturi curente si de depozit), din care:</b>	30	X	X
	<b>- Disponibilitati la institutii de credit rezidente</b>	31	X	X
	Disponibilitati ale institutiilor publice locale si ale institutiilor de subordonare locala la institutiile de credit rezidente (ct.5110101+ct.5110102+ct.5120102+ct.5120402+ct.5120502+ ct.5150102+ ct.5150202+ct.5160102+ct.5160202+ ct.5170102+ ct.51	32	141,426	160,099
	Fonduri externe nerambursabile preaderare	33		
	Fonduri externe nerambursabile postaderare	34		
	Numerar in valuta in casieria institutiilor publice, (ct.5310402)	35		
	Total (in baze cash) (rd.32+35)	36	141,426	160,099
	Dobanzi de incasat aferente disponibilitatilor institutiilor publice locale si ale institutiilor de subordonare locala la institutiile de credit rezidente (ct.5180702)	37		

Nr. rand		Cod rand	Sold la inceputul anului	Sold la sfârșitul perioadei
A	B	C	1	2
	Total (in baze accrual) (rd.36+37)	38	141,426	160,099
	Depozite ale institutiilor publice la institutiile de credit rezidente (ct. 5150302 + ct.5600402)	39		
	Dobanzi de incasat aferente depozitelor institutiilor publice locale si ale institutiilor de subordonare locala la institutiile de credit rezidente (ct.5180702)	40		
	Total (in baze accrual) (rd.39+40)	41		
	Acreditive in lei ale institutiilor locale si ale ale institutiilor de subordonare locala la institutiile de credit rezidente (ct.5410102 )	42		
	Acreditive in valuta ale institutiilor locale si ale institutiilor de subordonare locala la institutiile de credit rezidente (ct.5410202)	43		
	- disponibilitati la alti rezidenti	50	X	X
	Disponibilitati ale institutiilor publice aflate la alti rezidenti (terti) (ct.4610109+ct.4610209+ct.2670108+ ct.2670208)	51	173,722	
	Total (in baze cash) (rd.51)	52	173,722	
<b>A3</b>	<b>Alte disponibilitati</b>	<b>60</b>	<b>X</b>	<b>X</b>
	- disponibilitati la institutii de credit din strainatate	<b>61</b>	<b>X</b>	<b>X</b>
	Disponibilitati ale reprezentantelor din strainatate ( ct.5120402)	62		
	Dobanzi de incasat aferente disponibilitatilor, reprezentantelor din strainatate (ct.5180702)	63		
	Total (in baze accrual) (rd.62+63)	64		
	Avansuri de trezorerie, acordate (ct.5420200)	65		
	Acreditive la institutii de credit in strainatate (ct.5410202)	66		
<b>B</b>	<b>TITLURI, ALTELE DECAT ACTIUNI, din care:</b>	<b>70</b>	<b>X</b>	<b>X</b>
	Titluri, altele decat actiuni, exclusiv produsele financiare derivate	71	X	X
<b>B.1</b>	<b>Titluri pe termen scurt altele decat actiuni si produse financiare derivate (detinute de catre administratia locala si de institutiile de subordonare locala)</b>	<b>72</b>	<b>X</b>	<b>X</b>
	Titluri pe termen scurt altele decat actiuni si produse financiare derivate detinute de catre administratia locala si institutiile de subordonare locala. Total (rd.74+75+76+77), din care emise de:	73		
	- Banca centrala (S.121)	74		
	- Societati care accepta depozite, exclusiv banca centrala (S.122)	75		
	- Alti rezidenti (Alti intermediari financiari, exclusiv societatile de asigurare si fondurile de pensii, Auxiliari financiari, Societati de asigurare, Fondurile de pensii) (S.125, S.126, S.128, S.129)	76		
	- Nerezidenti (State membre si institutii si organisme ale Uniunii Europene, State nonmembre si organizatii internationale nerezidente ale Uniunii Europene) (S.21, S.22)	77		
<b>I</b>	<b>Total (la valoare nominala) (rd.73)</b>	<b>78</b>		
<b>B.2</b>	<b>Titluri pe termen lung altele decat actiuni si produse financiare derivate</b>	<b>85</b>	<b>X</b>	<b>X</b>
<b>1</b>	Titluri pe termen lung, altele decat actiuni si produse financiare derivate detinute de catre administratia locala (institutii locale) si institutiile de subordonare locala. Total (rd.87+88+89+90), din care emise de:	86		
	- Banca centrala (S.121)	87		
	- Societati care accepta depozite, exclusiv banca centrala (S.122)	88		
	- Alti rezidenti (Alti intermediari financiari, exclusiv societatile de asigurare si fondurile de pensii, Auxiliari financiari, Societati de asigurare, Fondurile de pensii) (S.125, S.126, S.128, S.129)	89		
	- Nerezidenti (State membre si institutii si organisme ale Uniunii Europene, State nonmembre si organizatii internationale nerezidente ale Uniunii Europene) (S.21, S.22)	90		
	Obligatiuni si alte titluri detinute in contul creantelor bugetare (ct.2650000 - ct.2960200). Total (rd.92+rd.93+rd.94+rd.95+rd.96), din care emise de:	91		
	- Banca centrala (S.121)	92		
	- Societati care accepta depozite, exclusiv banca centrala (S.122)	93		



Nr. rand		Cod rand	Sold la începutul anului	Sold la sfârșitul perioadei
A	B	C	1	2
	- Alți rezidenți (Alți intermediari financiari, exclusiv societățile de asigurare și fondurile de pensii, Auxiliari financiari, Societăți de asigurare, Fondurile de pensii) (S.125, S.126, S.128, S.129)	94		
	- Nerezidenți (State membre și instituții și organisme ale Uniunii Europene, State nonmembre și organizații internaționale nerezidente ale Uniunii Europene) (S.21, S.22)	95		
	- Societăți nefinanciare (S.11)	96		
	<b>Total (rd.86+91)</b>	<b>97</b>		
<b>C</b>	<b>CREDITE ACORDATE, din care:</b>	<b>110</b>	<b>X</b>	<b>X</b>
	<b>Credite pe termen scurt - acordate</b>	<b>111</b>	<b>X</b>	<b>X</b>
	Credite pe termen scurt acordate din bugetul local instituțiilor de subordonare locală, (ct.4680102) (S1313)	112		
<b>D</b>	<b>ACTIUNI SI ALTE PARTICIPATII</b>	<b>120</b>	<b>X</b>	<b>X</b>
	<b>Actiuni si alte titluri, exclusiv actiuni ale organismelor de plasament colectiv</b>	<b>121</b>	<b>X</b>	<b>X</b>
<b>D.1</b>	<b>Actiuni cotate (se includ si actiunile detinute de institutiile publice locale provenite din conversia creantelor bugetare in actiuni )</b>	<b>122</b>	<b>X</b>	<b>X</b>
	Actiuni cotate detinute de autoritățile locale la societăți nefinanciare (ct.2600100 - ct.2960101) (S.11)	123		
	Actiuni cotate detinute de autoritățile locale la societăți care accepta depozite, exclusiv banca centrală (ct.2600100 - ct.2960101) (S.122)	124		
	Actiuni cotate detinute de autoritățile locale la societăți de asigurări rezidente (Societăți de asigurare, Fondurile de pensii) (ct.2600100-ct.2960101) (S.128, S.129)	125		
	<b>Total (la val. ctb. neta = la valoarea de intrare mai puțin ajustările cumulate pentru pierderea de valoare) (rd.123+124+125)</b>	<b>126</b>		
<b>D.2</b>	<b>Actiuni necotate (se includ si actiunile detinute de institutiile publice locale provenite din conversia creantelor bugetare in actiuni )</b>	<b>130</b>	<b>X</b>	<b>X</b>
	Actiuni necotate detinute de autoritățile locale la societăți nefinanciare (ct.2600200 - ct.2960102) (S.11)	131	1,604,675	1,604,675
	Actiuni necotate detinute de autoritățile locale la societăți care accepta depozite, exclusiv banca centrală (ct.2600200 - ct.2960102) (S.122)	132		
	Actiuni necotate detinute de autoritățile locale la societăți de asigurări rezidente (Societăți de asigurare, Fondurile de pensii) (ct.2600200 - ct.2960102) (S.128, S.129)	133		
	<b>Total (la valoarea contabilă netă (la valoarea de intrare mai puțin ajustările cumulate pentru pierderea de valoare) (rd.131+132+133)</b>	<b>134</b>	<b>1,604,675</b>	<b>1,604,675</b>
<b>D.3</b>	<b>Alte participatii</b>	<b>140</b>	<b>X</b>	<b>X</b>
	Participațiile autorităților locale la alte societăți care nu sunt organizate pe acțiuni (regii autonome, srl, comandita, etc.) ( ct.2600300 - ct. 2960103)	141		
	<b>Total (la valoarea de intrare mai puțin ajustările cumulate pentru pierderea de valoare) (rd.141)</b>	<b>142</b>		
<b>E</b>	<b>ALTE CONTURI DE PRIMIT</b>	<b>155</b>	<b>X</b>	<b>X</b>
<b>E.1</b>	<b>Credite comerciale si avansuri acordate</b>	<b>156</b>		
<b>1</b>	<b>Creante comerciale necurente legate de livrari de bunuri si servicii de catre autoritatile locale sau de institutii subordonate acestora (ct.4110201+ct.4110208+ct.4130200+ct.4610201 - ct.4910200 - ct.4960200) Total (rd.158+159+160+164), din care:</b>	<b>157</b>		
	- de la populație (gospodăriile populației) (S.14)	158		
	- de la societăți nefinanciare (S.11)	159		
	- de la instituțiile publice, din care: (rd.161+162+163)	160		
	- Administrația centrală (exclusiv fondurile de securitate socială) (S.1311)	161		
	- Administrația locală (exclusiv fondurile de securitate socială) (S.1313)	162		
	- Fonduri de securitate socială (S.1314)	163		
	- de la nerezidenți (S21, S22)	164		
	Creante comerciale curente legate de livrari de bunuri si servicii de catre autoritatile locale sau de institutii subordonate acestora (ct.2320000+ct.2340000+ct.4090101+ct.4090102+ct.4110101+ct.4110108+ ct.4130100+ct.4180000+ct.4610101 - ct.4910100)	165	5,272,813	5,437,548

Nr. rand		Cod rand	Sold la începutul anului	Sold la sfârșitul perioadei
A	B	C	1	2
	- de la gospodariile populatiei (S14)	166		433,757
	- de la societati nefinanciare (S.11)	167	1,461,420	988,898
	- de la institutiile publice, din care: (rd.169+170+171)	168	3,811,393	4,014,893
	- Administratia centrala (exclusiv fondurile de securitate sociala) (S.1311)	169		
	- Administratia locala (exclusiv fondurile de securitate sociala) (S.1313)	170		
	- Fonduri de securitate sociala (S.1314)	171	3,811,393	4,014,893
	- din care:creantele unitatilor sanitare cu paturi fata de Casele de Sanatate	171.1	3,811,393	4,014,893
	- de la nerezidenti (State membre si institutii si organisme ale Uniunii Europene, State nonmembre si organizatii internationale nerezidente ale Uniunii Europene) (S.21, S.22)	172		
<b>E.2</b>	<b>Alte conturi de primit, exclusiv creditele comerciale si avansurile</b>	<b>175</b>	<b>X</b>	<b>X</b>
1	Creante ale bugetului local (ct.4640000 -ct. 4970000). Total (rd.177+178+179+183), din care:	176	24,796	49,696
	- de la gospodariile populatiei (S14)	177		
	- de la societati nefinanciare (S.11)	178		
	- de la institutiile publice, din care: (rd.180+181+182)	179	24,796	49,696
	- Administratia centrala (exclusiv fondurile de securitate sociala) (S.1311)	180		
	- Administratia locala (exclusiv fondurile de securitate sociala) (S.1313)	181	24,796	49,696
	- Fonduri de securitate sociala (S.1314)	182		
	- de la nerezidenti (State membre si institutii si organisme ale Uniunii Europene, State nonmembre si organizatii internationale nerezidente ale Uniunii Europene) (S.21, S.22)	183		
	Creante ale fondului de risc (ct.4610109+ct.4610209)	184		
	Total creante (rd.176+184)	185	24,796	49,696
	<b>Creante din operatiuni cu fonduri externe nerambursabile de la Comisia Europeana / alti donatori</b>	<b>190</b>		
	Sume de primit de la Autoritatile de Certificare / Autoritatile de Management /Agentiile de Plati - FONDURI EXTERNE NERAMBURSABILE POSTADERARE (ct.4580301)	191	7,091,538	3,974,387
	Sume de primit de la Autoritatile de Certificare/ Autoritatile de Management / Agentiile de Plati - FONDURI DE LA BUGET (ct.4580302)	192	3,513,700	1,696,770
	Sume solicitate la rambursare aferente fondurilor externe nerambursabile postaderare in curs de virare la buget (ct.8077000)	193		
	Sume de primit de la Comisia Europeana/alti donatori reprezentand venituri ale bugetului general consolidat -FONDURI EXTERNE NERAMBURSABILE POSTADERARE (ct.4500504+ct.4500505). Total, din care: (rd.195+196)	194		
	Sume de primit de la Comisia Europeana/alti donatori reprezentand venituri ale bugetului general consolidat- buget local- FONDURI EXTERNE NERAMBURSABILE POSTADERARE (ct.4500504)	195		
	Sume de primit de la Comisia Europeana/alti donatori reprezentand venituri ale bugetului general consolidat- institutii publice finantate din venituri proprii/venituri proprii si subventii - FONDURI EXTERNE NERAMBURSABILE POSTADERARE (ct.4500505)	196		
	<b>DATORII FINANCIARE</b>	<b>200</b>	<b>X</b>	<b>X</b>
<b>A</b>	<b>NUMERAR SI DEPOZITE, din care:</b>	<b>201</b>	<b>X</b>	<b>X</b>
<b>A.2</b>	<b>Alte depozite</b>	<b>202</b>	<b>X</b>	<b>X</b>
1	Sume datorate tertilor reprezentand garantii si cautiuni aflate in conturile institutiilor publice (ct.4280101+ct.4280201+ct.4620109+ct.4620209) Total (rd.204+205+206), din care :	203	141,426	232,360
	- salariatilor (gospodariile populatiei ) (S.143)	204	141,426	155,464
	- societati nefinanciare (S.11)	205		76,896
	- institutiilor publice, din care: (rd.207+208+209)	206		
	- Administratia centrala (exclusiv fondurile de securitate sociala) (S.1311)	207		
	- Administratia locala (exclusiv fondurile de securitate sociala) (S.1313)	208		
	- Fonduri de securitate sociala (S.1314)	209		
<b>B</b>	<b>IMPRUMUTURI PE BAZA DE TITLURI, ALTELE DECAT ACTIUNI</b>	<b>220</b>	<b>X</b>	<b>X</b>

Nr. rand		Cod rand	Sold la începutul anului	Sold la sfârșitul perioadei
A	B	C	1	2
<b>B.1</b>	<b>IMPRUMUTURI PE BAZA DE TITLURI (pe termen scurt altele decat actiuni si produse financiare derivate)</b>	<b>221</b>	<b>X</b>	<b>X</b>
	Imprumuturi pe baza de titluri pe termen scurt altele decat actiuni si produse financiare derivate emise de catre de catre administratia locala si de institutiile de subordonare locala (ct.5190109+ ct.1610100 - ct.1690100) Total (rd.223+224+225+226),	222		
	- Banca centrala (S.121)	223		
	- Societati care accepta depozite, exclusiv banca centrala (S.122)	224		
	- Alti rezidenti (Alti intermediari financiari, exclusiv societatile de asigurare si fondurile de pensii, Auxiliari financiari, Societati de asigurare, Fondurile de pensii) (S.125, S.126, S.128, S.129)	225		
	- Nerezidenti (State membre si institutii si organisme ale Uniunii Europene, State nonmembre si organizatii internationale nerezidente ale Uniunii Europene) (S.21, S.22)	226		
<b>I</b>	<b>Total (la valoare nominala) (rd.222)</b>	<b>227</b>		
	Dobanzi de platit pentru imprumuturi pe baza de titluri pe termen scurt, altele decat actiuni si produse financiare derivate (ct.1680100+ct.5180604)	228		
	Total (in baze accrual) (rd.227+228)	229		
<b>B.2</b>	<b>IMPRUMUTURI PE BAZA DE TITLURI (pe termen lung altele decat actiuni si produse financiare derivate)</b>	<b>240</b>	<b>X</b>	<b>X</b>
	Imprumuturi pe baza de titluri pe termen lung altele decat actiuni si produse financiare derivate emise de catre administratia locala si de institutiile de subordonare locala (ct.1610200 - ct.1690200). Total (rd.242+243+244+245), din care achizitiona	241		
	- Banca centrala (S.121)	242		
	- Societati care accepta depozite, exclusiv banca centrala (S.122)	243		
	- Alti rezidenti (Alti intermediari financiari, exclusiv societatile de asigurare si fondurile de pensii, Auxiliari financiari, Societati de asigurare, Fondurile de pensii) (S.125, S.126, S.128, S.129)	244		
	- Nerezidenti (State membre si institutii si organisme ale Uniunii Europene, State nonmembre si organizatii internationale nerezidente ale Uniunii Europene) (S.21, S.22)	245		
<b>I</b>	<b>Total (la valoare nominala) (rd.241)</b>	<b>246</b>		
	Dobanzi de platit pentru imprumuturi pe baza de titluri pe termen lung, altele decat actiuni si produse financiare derivate (ct.1680100)	247	X	X
	Total (in baze accrual) (rd.246+247)	248	X	X
<b>C</b>	<b>CREDITE PRIMITE, din care:</b>	<b>260</b>	<b>X</b>	<b>X</b>
<b>C.1</b>	<b>Credite pe termen scurt primite</b>	<b>261</b>	<b>X</b>	<b>X</b>
	Credite pe termen scurt contractate de autoritatile locale si institutii din subordinea acestora (ct.1620100+ct.1630100+ct.1670101+ct.1670103+ ct.1670109+ ct.5190101+ ct.5190102+ ct.5190106+ ct.5190180+ ct.5190190) . Total (rd.263+264+265+265.1), din	262		
	- Societati care accepta depozite, exclusiv banca centrala (S.122)	263		
	- Alti rezidenti (Alti intermediari financiari, exclusiv societatile de asigurare si fondurile de pensii, Auxiliari financiari, Societati de asigurare, Fondurile de pensii) (S.125, S.126, S.128, S.129)	264		
	- Nerezidenti (State membre si institutii si organisme ale Uniunii Europene, State nonmembre si organizatii internationale nerezidente ale Uniunii Europene) (S.21, S.22)	265		
	Credite pe termen scurt primite din venituri din privatizare, de catre institutiile publice din administratia locala (ct.1620100+ct.1670103+ ct.5190102+ ct.5190180) (S1311)	265.1		
	Credite pe termen scurt primite din contul curent general al trezoreriei statului de catre institutiile publice din administratia locala (ct.5190108+ct.1670102) (S 1311)	266		
	Credite pe termen scurt primite din bugetul local, de catre institutiile publice de subordonare locala, (ct.5190105) (S 1311)	267		
	Sume primite din excedentul anului precedent pentru acoperirea gurilor temporare de casa si pentru finantarea cheltuielilor sectiunii de dezvoltare (ct.5190107)	267.1		353,073

Nr. rand		Cod rand	Sold la începutul anului	Sold la sfârșitul perioadei
A	B	C	1	2
	<b>Total (in baze cash) (rd.262+266+267+267.1)</b>	<b>268</b>		<b>353,073</b>
<b>2</b>	<b>Dobanzi de platit aferente creditelor pe termen scurt contractate de institutiile publice din administratia locala (ct.1680200+ct.1680300+ct.1680701 +ct.1680703+ ct.1680709+ ct.5180606+ ct.5180608+ ct.5180609). Total (rd.270+271+272+272.1), din care</b>	<b>269</b>		
	- Societati care accepta depozite, exclusiv banca centrala (S.122)	270		
	- Alti rezidenti (Alti intermediari financiari, exclusiv societatile de asigurare si fondurile de pensii, Auxiliari financiari, Societati de asigurare, Fondurile de pensii) (S.125, S.126, S.128, S.129)	271		
	- Nerezidenti (State membre si institutii si organisme ale Uniunii Europene, State nonmembre si organizatii internationale nerezidente ale Uniunii Europene) (S.21, S.22)	272		
	Dobanzi de platit aferente creditelor pe termen scurt primite din venituri din privatizare (ct.1680703 + ct.5180606)	272.1		
	<b>Dobanzi de platit aferente creditelor pe termen scurt primite din contul curent general al trezoreriei statului (ct.1680702+ct.5180605)</b>	<b>273</b>		
	<b>Total (dobanzi de platit) (rd.269+273)</b>	<b>274</b>		
	<b>Total (in baze accrual) (cash+dobanzi) (rd.268+274)</b>	<b>275</b>		<b>353,073</b>
	<b>Credite pe termen scurt primite rezultate din reclassificarea creditelor comerciale in imprumuturi (Masstricht debt) conform deciziei Eurostat</b>	<b>276</b>	<b>X</b>	<b>X</b>
	<b>Credite pe termen scurt provenind din reclassificarea creditelor comerciale in imprumuturi (Maastricht debt), conform deciziei Eurostat, (ct.1670108+ct. 5190110 ).Total (rd.278+279+280+281), din care acordate de:</b>	<b>277</b>		
	- Societati care accepta depozite, exclusiv banca centrala (S.122) (In cazul refinantarii fara regres a unei creante asupra guvernului)	278		
	- Alti intermediari financiari, exclusiv societatile de asigurare si fondurile de pensii (S.125) (In cazul refinantarii fara regres a unei creante asupra guvernului)	279		
	- Nerezidenti (State membre si institutii si organisme ale Uniunii Europene, State nonmembre si organizatii internationale nerezidente ale Uniunii Europene) (S.21, S.22)	280		
	- Societati nefinanciare (S.11) (In cazul restructurarii creditelor comerciale)	281		
	<b>Dobanzi de platit aferente creditelor pe termen scurt provenind din reclassificarea creditelor comerciale in imprumuturi (Maastricht debt), conform deciziei Eurostat, (ct.1680708+ ct.5180609+ct.5180800). Total (rd.283+284+284.1+284.2), din care acord</b>	<b>282</b>		
	- Societati care accepta depozite, exclusiv banca centrala (S.122) (In cazul refinantarii fara regres a unei creante asupra guvernului)	283		
	- Alti intermediari financiari, exclusiv societatile de asigurare si fondurile de pensii (S.125) (In cazul refinantarii fara regres a unei creante asupra guvernului)	284		
	- Nerezidenti (State membre si institutii si organisme ale Uniunii Europene, State nonmembre si organizatii internationale nerezidente ale Uniunii Europene) (S.21, S.22)	284.1		
	- Societati nefinanciare (S.11) (In cazul restructurarii creditelor comerciale)	284.2		
<b>C.2</b>	<b>Credite pe termen lung primite</b>	<b>285</b>	<b>X</b>	<b>X</b>
	<b>Credite pe termen lung primite (contractate, garantate, asimilate, etc.) de institutiile publice locale (ct.1620200+ct.1630200+ct.1670201+ct.1670202+ct.1670203+ ct.1670209). Total (rd.287+288+289+289.1) din care acordate de :</b>	<b>286</b>		
	- Societati care accepta depozite, exclusiv banca centrala (S.122)	287		
	- Alti rezidenti (Alti intermediari financiari, exclusiv societatile de asigurare si fondurile de pensii, Auxiliari financiari, Societati de asigurare, Fondurile de pensii) (S.125, S.126, S.128, S.129)	288		
	- Nerezidenti (State membre si institutii si organisme ale Uniunii Europene, State nonmembre si organizatii internationale nerezidente ale Uniunii Europene) (S.21, S.22)	289		
	- Administratia centrala (exclusiv fondurile de securitate sociala) (S.1311) Credite pe termen lung primite din venituri din privatizare de catre institutii publice din administratia locala (ct.1620200+ct.1670203)	289.1		
	<b>Total (in baze cash) (rd.286)</b>	<b>290</b>		

Nr. rand		Cod rand	Sold la începutul anului	Sold la sfârșitul perioadei
A	B	C	1	2
	Dobanzi de platit aferente creditelor pe termen lung primite (contractate garantate, asimilate, etc.) de institutiile publice din administratia locala (ct.1680200+ct.1680300+ct.1680701+ct.1680702+ct.1680703+ ct.1680709) Total (rd.292+293+294+294.1)	291	X	X
	- Societati care accepta depozite, exclusiv banca centrala (S.122)	292	X	X
	- Alti rezidenti (Alti intermediari financiari, exclusiv societatile de asigurare si fondurile de pensii, Auxiliari financiari, Societati de asigurare, Fondurile de pensii) (S.125, S.126, S.128, S.129)	293	X	X
	- Nerezidenti (State membre si institutii si organisme ale Uniunii Europene, State nonmembre si organizatii internationale nerezidente ale Uniunii Europene) (S.21, S.22)	294	X	X
	- Administratia centrala (exclusiv fondurile de securitate sociala) (S.1311) Dobanzi de platit aferente creditelor pe termen lung primite din venituri din privatizare (ct.1680703)	294.1	X	X
	Total (dobanzi de platit) (rd.291)	295	X	X
	Total (in baze accrual) (cash+dobanzi) (rd.290+295)	296	X	X
	Credite pe termen lung primite rezultate din reclassificarea creditelor comerciale in imprumuturi (Maastricht debt.) conform deciziei Eurostat	297	X	X
	Credite pe termen lung provenind din reclassificarea creditelor comerciale in imprumuturi (Maastricht debt), conform deciziei Eurostat, (ct.1670208).Total (rd.299+300+301+302), din care acordate de:	298	X	X
	- Societati care accepta depozite, exclusiv banca centrala (S.122) (In cazul refinantarii fara regres a unei creante asupra guvernului)	299		
	- Alti intermediari financiari, exclusiv societatile de asigurare si fondurile de pensii (S.125) (In cazul refinantarii fara regres a unei creante asupra guvernului)	300		
	- Nerezidenti (State membre si institutii si organisme ale Uniunii Europene si State nonmembre si organizatii internationale nerezidente ale Uniunii Europene) (S.21, S.22)	301		
	- Societati nefinanciare (S.11) (In cazul structurarii creditelor comerciale)	302		
	Dobanzi de platit aferente creditelor pe termen lung provenind din reclassificarea creditelor comerciale in imprumuturi (Maastricht debt), conform deciziei Eurostat, (ct.1680708). Total (rd.304+305+306+307), din care acordate de:	303	X	X
	- Societati care accepta depozite, exclusiv banca centrala (S.122) (In cazul refinantarii fara regres a unei creante asupra guvernului)	304	X	X
	- Alti intermediari financiari, exclusiv societatile de asigurare si fondurile de pensii (S.125) (In cazul refinantarii fara regres a unei creante asupra guvernului)	305	X	X
	- Nerezidenti (State membre si institutii si organisme ale Uniunii Europene si State nonmembre si organizatii internationale nerezidente ale Uniunii Europene) (S.21, S.22)	306	X	X
	- Societati nefinanciare (S.11) (In cazul restructurarii creditelor comerciale)	307	X	X
<b>E</b>	<b>ALTE CONTURI DE PLATIT</b>	<b>310</b>	<b>X</b>	<b>X</b>
<b>E.1</b>	<b>Credite comerciale si avansuri primite</b>	<b>311</b>	<b>X</b>	<b>X</b>
	Datorii comerciale necurente legate de livrari de bunuri si servicii (ct.4010200+ct.4030200+ct.4040200+ ct.4050200+ct.4620201). Total (rd.313+314+318+319), din care catre :	312		
	- Societati nefinanciare (S.11)	313		
	- institutiile publice, din care: (rd.315+316+317)	314		
	- Administratia centrala (exclusiv fondurile de securitate sociala) (S.1311)	315		
	- Administratia locala (exclusiv fondurile de securitate sociala) (S.1313)	316		
	- Fonduri de securitate sociala (S.1314)	317		
	- Alti rezidenti (Alti intermediari financiari, exclusiv societatile de asigurare si fondurile de pensii, Auxiliari financiari, Societati de asigurare, Fondurile de pensii) (S.125, S.126, S.128, S.129)	318		
	- Nerezidenti (State membre si institutii si organisme ale Uniunii Europene, State nonmembre si organizatii internationale nerezidente ale Uniunii Europene) (S.21, S.22)	319		

Nr. rand		Cod rand	Sold la începutul anului	Sold la sfârșitul perioadei
A	B	C	1	2
	Datorii comerciale curente legate de livrari de bunuri si servicii (ct.4010100+ct.4030100+ct.4040100 +ct. 4050100+ct.4080000 + ct.4190000+ ct.4620101) Total (rd.321+322+326+327), din care, catre :	320	4,915,445	5,464,211
	- Societati nefinanciare (S.11)	321	4,915,445	5,464,211
	- institutiile publice, din care: (rd.323+324+325)	322		
	- Administratia centrala (exclusiv fondurile de securitate sociala) (S.1311)	323		
	- Administratia locala (exclusiv fondurile de securitate sociala) (S.1313)	324		
	- Fonduri de securitate sociala (S.1314)	325		
	- Alti rezidenti (Alti intermediari financiari, exclusiv societatile de asigurare si fondurile de pensii, Auxiliari financiari, Societati de asigurare, Fondurile de pensii) (S.125, S.126, S.128, S.129)	326		
	- Nerezidenti (State membre si institutii si organisme ale Uniunii Europene, State nonmembre si organizatii internationale nerezidente ale Uniunii Europene) (S.21, S.22)	327		
<b>E.2</b>	<b>Alte datorii de platit, exclusiv creditele comerciale si avansuri</b>	<b>330</b>	<b>X</b>	<b>X</b>
	Datoriile institutiilor publice din administratia locala catre bugete ( ct.4420300+ ct.4310100+ct.4310200+ct.4310300+ct.4310400+ ct.4310500+ ct.4310700+ct. 4370100+ct.4370200+ct.4370300+ ct.4420801 +ct.4440000+ct.4460000+ct.4480100)	331	2,169,699	2,276,703
	Salariile angajatilor (ct 4210000+ct.4230000+ct.4260000 +ct.4270100+ct. 4270300 +ct.4280101)	332	3,378,852	3,439,516
	Alte drepturi convenite altor categorii de persoane (ct.4260000+ct.4270200 +ct. 4270300+ct.4290000+ct.4380000)	333	1,563,733	1,641,099
	Datorii catre fondul de risc (ct.4620109+ct.4620209)	334		
	Total (rd.331+332+333+334)	335	7,112,284	7,357,318
	<b>Datorii din operatiuni cu fonduri externe nerambursabile de la Comisia Europeana/ alti donatori</b>	<b>340</b>		
	Avansuri primite de la Autoritatile de Certificare/Autoritatile de Management /Agentiile de Plati- FONDURI EXTERNE NERAMBURSABILE POSTADERARE SI FONDURI DE LA BUGET (ct.4580501+ct.4580502)	341	1,685,735	
	<b>Alte datorii</b>	<b>342</b>	<b>X</b>	<b>X</b>
	Provizioane necurente (ct.1510201+ ct.1510202+ ct.1510203 +ct.1510204 +ct.1510208 ), din care:	342.1	256,286	256,286
	Provizioane necurente, constituite conform O.M.F.P. 416/2013 reprezentand arierate in litigiu (din soldul ct. 1510201)	342.2		
	Provizioane necurente, constituite conform OUG 71/2009 si OG 17/2012 reprezentand drepturi salariale castigate in instanta (ct.1510203)	342.3	256,286	256,286
	Provizioane curente ( ct.1510101+ct.1510102+ ct.1510103+ ct.1510104+ ct.1510108) , din care:	343		
	Provizioane curente, constituite conform O.M.F.P. 416/2013 reprezentand arierate in litigiu (din soldul ct.1510101)	343.1		
	Provizioane curente, constituite conform OUG 71/2009 si OG 17/2012 reprezentand drepturi salariale castigate in instanta (ct.1510103)	343.2		
<b>E.3</b>	<b>Plati restante</b>	<b>345</b>	<b>X</b>	<b>X</b>
	<b>Plati restante ale institutiilor publice din administratia locala (reprezentand datorii neachitate la termen ) din operatiuni comerciale Total (rd.346.1+347+351+352), din care catre:</b>	<b>346</b>	<b>X</b>	<b>X</b>
	- Societati nefinanciare (S.11)	346.1	X	X
	- Institutii publice, din care (rd.348+349+350):	347	X	X
	- Administratia centrala (exclusiv fondurile de securitate sociala) (S.1311)	348	X	X
	- Administratia locala (exclusiv fondurile de securitate sociala) (S.1313)	349	X	X
	- Fonduri de securitate sociala (S.1314)	350	X	X
	- Alti rezidenti (Alti intermediari financiari, exclusiv societatile de asigurare si fondurile de pensii, Auxiliari financiari, Societati de asigurare, Fondurile de pensii) (S.125, S.126, S.128, S.129)	351	X	X
	- Nerezidenti (State membre si institutii si organisme ale Uniunii Europene, State nonmembre si organizatii internationale nerezidente ale Uniunii Europene) (S.21, S.22)	352	X	X

Nr. rand		Cod rand	Sold la începutul anului	Sold la sfârșitul perioadei
A	B	C	1	2
	Plati restante ale institutiilor publice din administratia locala- (reprezentand datoriile neachitate la termen) catre bugetul general consolidat	353	X	X
	Plati restante ale institutiilor publice din administratia locala (reprezentand datoriile neachitate la termen) din drepturi salariale, neachitate	354	X	X
	Plati restante ale institutiilor publice din administratia locala catre alte categorii de persoane (reprezentand datoriile neachitate la termen) din burse, ajutoare si alte drepturi neachitate	355	X	X
	Plati restante ale institutiilor publice din administratia locala (reprezentand datoriile neachitate la termen) din imprumuturi nerambursate la scadenta, Total (rd.357+358+359), din care, catre :	356	X	X
	- Societati care accepta depozite, exclusiv banca centrala (S.122)	357	X	X
	- Alti rezidenti (Alti intermediari financiari, exclusiv societatile de asigurare si fondurile de pensii, Auxiliari financiari, Societati de asigurare, Fondurile de pensii) (S.125, S.126, S.128, S.129)	358	X	X
	- Nerezidenti (State membre si institutii si organisme ale Uniunii Europene, State nonmembre si organizatii internationale nerezidente ale Uniunii Europene) (S.21, S.22)	359	X	X
	Plati restante ale institutiilor publice din administratia locala (reprezentand datoriile neachitate la termen) din dobanzi restante, Total (rd.361+362+363) din care, catre :	360	X	X
	- Societati care accepta depozite, exclusiv banca centrala (S.122)	361	X	X
	- Alti rezidenti (Alti intermediari financiari, exclusiv societatile de asigurare si fondurile de pensii, Auxiliari financiari, Societati de asigurare, Fondurile de pensii) (S.125, S.126, S.128, S.129)	362	X	X
	- Nerezidenti (State membre si institutii si organisme ale Uniunii Europene, State nonmembre si organizatii internationale nerezidente ale Uniunii Europene) (S.21, S.22)	363	X	X
	Creditori bugetari (ct.467)	364	X	X
	Total (rd.346+353+354+355+356+360+364)	375	X	X

Conducatorul institutiei,




Conducatorul compartimentului financiar-contabil,



**CONTABILITATEA BUCLETULUI LOCAL - VENITUR.**  
la data de 30 Iunie 2016

Anexa 12

cod 20

- lei -

DENUMIREA INDICATORILOR	Cod indicator	Prevederi bugetare aprobate la finele perioadei de raportare	Prevederi bugetare trimestriale cumulate	Drepturi constatate			Stingeri pe alte cai decat incasari	Drepturi constatate de incasat
				Total, din care:	din anii precedenti	din anul curent		
A	B	1	2	3=4+5	4	5	6	8=3-6-7
<b>VENITURI - TOTAL (cod 00.02+00.15+00.16+00.17+45.02+46.02+48.02)</b>	<b>00.01</b>	<b>138,543,000</b>	<b>97,410,000</b>	<b>89,196,359</b>	<b>24,796</b>	<b>89,171,563</b>	<b>89,146,663</b>	<b>49,696</b>
<b>VENITURI PROPRII (cod 00.02-11.02-37.02+00.15+00.16)</b>	<b>49.90</b>	<b>30,712,000</b>	<b>18,328,000</b>	<b>15,548,793</b>	<b>24,796</b>	<b>15,523,997</b>	<b>15,499,097</b>	<b>49,696</b>
<b>1. VENITURI CURENTE (cod 00.03+00.12)</b>	<b>00.02</b>	<b>73,541,000</b>	<b>40,171,000</b>	<b>37,372,997</b>	<b>24,796</b>	<b>37,348,201</b>	<b>37,336,803</b>	<b>36,194</b>
<b>A. VENITURI FISCALE (cod 00.04+00.09+00.10+00.11)</b>	<b>00.03</b>	<b>71,144,000</b>	<b>38,843,000</b>	<b>35,991,361</b>	<b>13,961</b>	<b>35,977,400</b>	<b>35,988,508</b>	<b>2,853</b>
<b>A1. IMPOZIT PE VENIT, PROFIT SI CASTIGURI DIN CAPITAL (cod 00.05+00.06+00.07)</b>	<b>00.04</b>	<b>27,716,000</b>	<b>16,781,000</b>	<b>13,895,919</b>		<b>13,895,919</b>	<b>13,895,919</b>	
<b>A1.2. IMPOZIT PE VENIT, PROFIT SI CASTIGURI DIN CAPITAL DE LA PERSOANE FIZICE (cod 03.02+04.02)</b>	<b>00.06</b>	<b>27,716,000</b>	<b>16,781,000</b>	<b>13,895,919</b>		<b>13,895,919</b>	<b>13,895,919</b>	
<b>Cote si sume defalcate din impozitul pe venit (cod 04.02.01+04.02.04)</b>	<b>04.02</b>	<b>27,716,000</b>	<b>16,781,000</b>	<b>13,895,919</b>		<b>13,895,919</b>	<b>13,895,919</b>	
<b>Cote defalcate din impozitul pe venit</b>	<b>04.02.01</b>	<b>19,190,000</b>	<b>12,169,000</b>	<b>9,623,213</b>		<b>9,623,213</b>	<b>9,623,213</b>	
<b>Sume alocate din cotele defalcate din impozitul pe venit pentru echilibrarea bugetelor locale</b>	<b>04.02.04</b>	<b>8,526,000</b>	<b>4,612,000</b>	<b>4,272,706</b>		<b>4,272,706</b>	<b>4,272,706</b>	
<b>A4.IMPOZITE SI TAXE PE BUNURI SI SERVICII (cod 11.02+12.02+15.02+16.02)</b>	<b>00.10</b>	<b>43,428,000</b>	<b>22,062,000</b>	<b>22,095,442</b>	<b>13,961</b>	<b>22,081,481</b>	<b>22,092,589</b>	<b>2,853</b>
<b>Sume defalcate din TVA (cod 11.02.01+11.02.02+11.02.05+11.02.06+11.02.09)</b>	<b>11.02</b>	<b>42,828,000</b>	<b>21,842,000</b>	<b>21,842,000</b>		<b>21,842,000</b>	<b>21,842,000</b>	
<b>Sume defalcate din taxa pe valoarea adaugata pentru finantarea cheltuielilor descentralizate la nivelul judetelor</b>	<b>11.02.01</b>	<b>28,946,000</b>	<b>14,900,000</b>	<b>14,900,000</b>		<b>14,900,000</b>	<b>14,900,000</b>	
<b>Sume defalcate din taxa pe valoarea adaugata pentru drumuri</b>	<b>11.02.05</b>	<b>7,619,000</b>	<b>3,810,000</b>	<b>3,810,000</b>		<b>3,810,000</b>	<b>3,810,000</b>	
<b>Sume defalcate din taxa pe valoarea adaugata pentru echilibrarea bugetelor locale</b>	<b>11.02.06</b>	<b>6,263,000</b>	<b>3,132,000</b>	<b>3,132,000</b>		<b>3,132,000</b>	<b>3,132,000</b>	
<b>Taxe pe utilizarea bunurilor, autorizarea utilizarii bunurilor sau pe desfaurarea de activitati (cod 16.02.02+16.02.03+16.02.50)</b>	<b>16.02</b>	<b>600,000</b>	<b>220,000</b>	<b>253,442</b>	<b>13,961</b>	<b>239,481</b>	<b>250,589</b>	<b>2,853</b>
<b>Taxa asupra mijloacelor de transport (cod 16.02.02.01+16.02.02.02)</b>	<b>16.02.02</b>	<b>600,000</b>	<b>220,000</b>	<b>253,442</b>	<b>13,961</b>	<b>239,481</b>	<b>250,589</b>	<b>2,853</b>
<b>Taxa asupra mijloacelor de transport detinute de persoane fizice*)</b>	<b>16.02.02.01</b>	<b>50,000</b>	<b>20,000</b>	<b>12,804</b>		<b>12,804</b>	<b>12,804</b>	
<b>Taxa asupra mijloacelor de transport detinute de persoane juridice*)</b>	<b>16.02.02.02</b>	<b>550,000</b>	<b>200,000</b>	<b>240,638</b>	<b>13,961</b>	<b>226,677</b>	<b>237,785</b>	<b>2,853</b>
<b>C. VENITURI NEFISCALE (cod 00.13+00.14)</b>	<b>00.12</b>	<b>2,397,000</b>	<b>1,328,000</b>	<b>1,381,636</b>	<b>10,835</b>	<b>1,370,801</b>	<b>1,348,295</b>	<b>33,341</b>
<b>C1. VENITURI DIN PROPRIETATE (cod 30.02+31.02)</b>	<b>00.13</b>	<b>86,000</b>	<b>41,000</b>	<b>39,043</b>		<b>39,043</b>	<b>39,043</b>	
<b>Venituri din proprietate (cod 30.02.01+30.02.05+30.02.08+30.02.50)</b>	<b>30.02</b>	<b>86,000</b>	<b>41,000</b>	<b>39,043</b>		<b>39,043</b>	<b>39,043</b>	
<b>Venituri din concesiuni si inchirieri (cod 30.02.05.30)</b>	<b>30.02.05</b>	<b>40,000</b>	<b>20,000</b>	<b>14,523</b>		<b>14,523</b>	<b>14,523</b>	



DENUMIREA INDICATORILOR	Cod indicator	Prevederi bugetare aprobate la finele perioadei de raportare	Prevederi bugetare trimestriale cumulate	Drepturi constatate			Incasari realizate	Stingeri pe alte cai decat incasari	Drepturi constatate de incasat		
				1	2	Total, din care:				din anii precedenti	din anul curent
<b>A</b>	<b>B</b>										
Alte venituri din concesiuni si inchirieri de catre institutiile publice	30.02.05.30	40,000	20,000	14,523		14,523	6	7	8=3-6-7		
Venituri din dividende (cod 30.02.08.02+30.02.08.03)	30.02.08	1,000	1,000								
Venituri din dividende de la alti platitori	30.02.08.02	1,000	1,000								
Alte venituri din proprietate	30.02.50	45,000	20,000	24,520		24,520					
<b>C2. VANZARI DE BUNURI SI SERVICII (cod 33.02+34.02+35.02+36.02+37.02)</b>	<b>00.14</b>	<b>2,311,000</b>	<b>1,287,000</b>	<b>1,342,593</b>	<b>10,835</b>	<b>1,331,758</b>	<b>1,309,252</b>		<b>33,341</b>		
Venituri din prestari de servicii si alte activitati (cod 33.02.08+33.02.10+33.02.12+33.02.24+33.02.27+33.02.28+33.02.50)	<b>33.02</b>	<b>2,150,000</b>	<b>1,200,000</b>	<b>1,096,976</b>	<b>10,835</b>	<b>1,086,141</b>	<b>1,063,635</b>		<b>33,341</b>		
Venituri din prestari de servicii	33.02.08	650,000	300,000	294,951		294,951	294,951				
Alte venituri din prestari de servicii si alte activitati	33.02.50	1,500,000	900,000	802,025	10,835	791,190	768,684		33,341		
<b>Amenzi, penalitati si confiscari (cod 35.02.01 la 35.02.03+35.02.50)</b>	<b>35.02</b>	<b>150,000</b>	<b>80,000</b>	<b>64,168</b>		<b>64,168</b>	<b>64,168</b>				
Venituri din amenzi si alte sanctiuni aplicate potrivit dispozitiilor legale (cod 35.02.01.02)	35.02.01	150,000	80,000	49,515		49,515	49,515				
Venituri din amenzi si alte sanctiuni aplicate de catre alte institutii de specialitate	35.02.01.02	150,000	80,000	49,515		49,515	49,515				
Alte amenzi, penalitati si confiscari	35.02.50			14,653		14,653	14,653				
<b>Diverse venituri (cod 36.02.01+36.02.05+36.02.06+36.02.07+36.02.11+36.02.14+36.02.22+36.02.23+36.02.31+36.02.32+36.02.47+36.02.50)</b>	<b>36.02</b>	<b>10,000</b>	<b>6,000</b>	<b>176,549</b>		<b>176,549</b>	<b>176,549</b>				
Sume provenite din finantarea bugetara a anilor precedenti (cod 36.02.32.02+36.02.32.03)	36.02.32			175,128		175,128	175,128				
Sume provenite din finantarea bugetara a anilor precedenti, aferente sectiunii de dezvoltare	36.02.32.02			46,263		46,263	46,263				
Sume provenite din finantarea bugetara a anilor precedenti, aferente sectiunii de functionare	36.02.32.03			128,865		128,865	128,865				
Alte venituri	36.02.50	10,000	6,000	1,421		1,421	1,421				
<b>Transferuri voluntare, altele decat subventiile (cod 37.02.01+37.02.03 la 37.02.05+37.02.50)</b>	<b>37.02</b>	<b>1,000</b>	<b>1,000</b>	<b>4,900</b>		<b>4,900</b>	<b>4,900</b>				
Donatii si sponsorizati	37.02.01	1,000	1,000	4,900		4,900	4,900				
<b>II. VENITURI DIN CAPITAL (cod 39.02)</b>	<b>00.15</b>			<b>22,696</b>		<b>22,696</b>	<b>9,194</b>		<b>13,502</b>		
Venituri din valorificarea unor bunuri (cod 39.02.01+39.02.03+39.02.04+39.02.07+39.02.10)	<b>39.02</b>			<b>22,696</b>		<b>22,696</b>	<b>9,194</b>		<b>13,502</b>		
Venituri din valorificarea unor bunuri ale institutiilor publice	39.02.01			22,696		22,696	9,194		13,502		
<b>IV. SUBVENTII (cod 00.18)</b>	<b>00.17</b>	<b>38,670,000</b>	<b>30,907,000</b>	<b>23,431,354</b>		<b>23,431,354</b>	<b>23,431,354</b>				
<b>SUBVENTII DE LA ALTE NIVELE ALE ADMINISTRATIEI PUBLICE (cod 42.02+43.02)</b>	<b>00.18</b>	<b>38,670,000</b>	<b>30,907,000</b>	<b>23,431,354</b>		<b>23,431,354</b>	<b>23,431,354</b>				

DENUMIREA INDICATORILOR	Cod indicator	Prevederi bugetare aprobate la finele perioadei de raportare		Prevederi bugetare trimestriale cumulate	Drepturi constatate			Incasari realizate	Stingeri pe alte cai decat incasari	Drepturi constatate de incasat	
		1			2	Total, din care:	4				
		3=4+5	4				din anii precedenti				din anul curent
A	B				3=4+5	4	5	6	7	8=3-6-7	
Subventii de la bugetul de stat (cod 42.02.01+42.02.05+42.02.10+42.02.12 la 42.02.21+ 42.02.28+42.02.29+42.02.32 la 42.02.36+42.02.40 la 42.02.42 +42.02.44 la 42.02.46+42.02.51+42.02.52+42.02.54+42.02.55+42.02.62+42.02.65+42.02.66+42.02.67+42.02.69)	42.02	38,670,000	30,907,000	23,431,354	23,431,354		23,431,354	23,431,354			
Subventii de la bug de stat catre bugetele locale pentru finantarea investitiilor la spitale (cod 42.02.16.01 la 42.02.16.03)	42.02.16	1,000,000	1,000,000								
Subventii de la bug de stat catre bugetele locale pentru finantarea altor investitii in sanatate	42.02.16.03	1,000,000	1,000,000								
Subventii de la bugetul de stat catre bugetele locale necesare sustinerii derularii proiectelor finantate din fonduri externe nerambursabile (FEN) postaderare	42.02.20	14,392,000	14,392,000	12,859,998	12,859,998		12,859,998	12,859,998			
Finantarea drepturilor acordate persoanelor cu handicap	42.02.21	17,642,000	10,004,000	9,838,192	9,838,192		9,838,192	9,838,192			
Subventii din bugetul de stat pentru finantarea camerelor agricole	42.02.44	315,000	190,000	176,000	176,000		176,000	176,000			
Subventii primite de la bugetul de stat pentru finantarea investitiilor pentru institutii publice de asistenta sociala si unitati de asistenta medico-sociale	42.02.52	429,000	429,000	231,840	231,840		231,840	231,840			
Sume alocate din bugetul de stat aferente corectiilor financiare	42.02.62	467,000	467,000	76,275	76,275		76,275	76,275			
Finantarea Programului National de Dezvoltare Locala	42.02.65	4,425,000	4,425,000	249,049	249,049		249,049	249,049			
Sume primite de la UE/alti donatori in contul platilor efectuate si prefinantari (cod 45.02.01 la 45.02.05+45.02.07+45.02.08+45.02.15 la 45.02.21)	45.02	26,332,000	26,332,000	28,369,312	28,369,312		28,369,312	28,369,312			
Fondul European de Dezvoltare Regionala (cod 45.02.01.01 la 45.02.01.04)	45.02.01	26,184,000	26,184,000	28,191,816	28,191,816		28,191,816	28,191,816			
Sume primite in contul platilor efectuate in anii anteriori	45.02.01.02	26,184,000	26,184,000	28,191,816	28,191,816		28,191,816	28,191,816			
Fondul Social European (cod 45.02.02.01 la 45.02.02.04)	45.02.02	148,000	148,000	177,496	177,496		177,496	177,496			
Sume primite in contul platilor efectuate in anii anteriori	45.02.02.02	148,000	148,000	177,496	177,496		177,496	177,496			
<b>VENITURILE SECTIUNII DE FUNCTIONARE (cod 00.02+00.16+00.17) - TOTAL</b>	<b>00.01</b>	<b>91,498,000</b>	<b>50,365,000</b>	<b>47,340,926</b>	<b>47,340,926</b>	<b>24,796</b>	<b>47,316,130</b>	<b>47,304,732</b>		<b>36,194</b>	
VENITURI PROPRII (00.02-11.02-37.02-00.16)	48.02	30,712,000	18,328,000	15,479,834	15,479,834	24,796	15,455,038	15,443,640		36,194	
I. VENITURI CURENTE (cod 00.03+00.12)	00.02	73,541,000	40,171,000	37,326,734	37,326,734	24,796	37,301,938	37,290,540		36,194	
A. VENITURI FISCALE (cod 00.04+00.09+00.10+00.11)	00.03	71,144,000	38,843,000	35,991,361	35,991,361	13,961	35,977,400	35,988,508		2,853	
A1. IMPOZIT PE VENIT, PROFIT SI CASTIGURI DIN CAPITAL (cod 00.05+00.06+00.07)	00.04	27,716,000	16,781,000	13,895,919	13,895,919		13,895,919	13,895,919			
A1.2. IMPOZIT PE VENIT, PROFIT SI CASTIGURI DIN CAPITAL DE LA PERSOANE FIZICE( cod 03.02+04.02)	00.06	27,716,000	16,781,000	13,895,919	13,895,919		13,895,919	13,895,919			
Cote si sume defalcate din impozitul pe venit (cod 04.02.01+04.02.04)	04.02	27,716,000	16,781,000	13,895,919	13,895,919		13,895,919	13,895,919			
Cote defalcate din impozitul pe venit	04.02.01	19,190,000	12,169,000	9,623,213	9,623,213		9,623,213	9,623,213			

DENUMIREA INDICATORILOR	Cod indicator	Prevederi bugetare aprobate la finele perioadei de raportare		Prevederi bugetare trimestriale cumulate	Drepturi constatate			Incasari realizate	Stingeri pe alte cai decat incasari	Drepturi constatate de incasat
		1	2		Total, din care:	din anii precedenti	din anul curent			
<b>A</b>	<b>B</b>									
Sume alocate din cotele defalcate din impozitul pe venit pentru echilibrarea bugetelor locale	04.02.04	8,526,000	4,612,000	4,272,706		4,272,706	4,272,706	7	8=3-6-7	
<b>A4.IMPOZITE SI TAXE PE BUNURI SI SERVICII (cod 11.02+12.02+15.02+16.02)</b>	<b>00.10</b>	<b>43,428,000</b>	<b>22,062,000</b>	<b>22,095,442</b>	<b>13,961</b>	<b>22,081,481</b>	<b>22,092,589</b>		<b>2,853</b>	
Sume defalcate din TVA (cod 11.02.01+11.02.02+11.02.05+11.02.06)	11.02	42,828,000	21,842,000	21,842,000		21,842,000	21,842,000			
Sume defalcate din taxa pe valoarea adaugata pentru finantarea cheltuielilor descentralizate la nivelul judetelor	11.02.01	28,946,000	14,900,000	14,900,000		14,900,000	14,900,000			
Sume defalcate din taxa pe valoarea adaugata pentru drumuri	11.02.05	7,619,000	3,810,000	3,810,000		3,810,000	3,810,000			
Sume defalcate din taxa pe valoarea adaugata pentru echilibrarea bugetelor locale	11.02.06	6,263,000	3,132,000	3,132,000		3,132,000	3,132,000			
<b>Taxe pe utilizarea bunurilor, autorizarea utilizarii bunurilor sau pe desfaurarea de activitati (cod 16.02.02+16.02.03+16.02.50)</b>	<b>16.02</b>	<b>600,000</b>	<b>220,000</b>	<b>253,442</b>	<b>13,961</b>	<b>239,481</b>	<b>250,589</b>		<b>2,853</b>	
Taxa asupra mijloacelor de transport (cod 16.02.02.01+16.02.02.02)	16.02.02	600,000	220,000	253,442	13,961	239,481	250,589		2,853	
Taxa asupra mijloacelor de transport detinute de persoane fizice*)	16.02.02.01	50,000	20,000	12,804		12,804	12,804			
Taxa asupra mijloacelor de transport detinute de persoane juridice*)	16.02.02.02	550,000	200,000	240,638	13,961	226,677	237,785		2,853	
<b>C. VENITURI NEFISCALE (cod 00.13+00.14)</b>	<b>00.12</b>	<b>2,397,000</b>	<b>1,328,000</b>	<b>1,335,373</b>	<b>10,835</b>	<b>1,324,538</b>	<b>1,302,032</b>		<b>33,341</b>	
<b>C1. VENITURI DIN PROPRIETATE (cod 30.02+31.02)</b>	<b>00.13</b>	<b>86,000</b>	<b>41,000</b>	<b>39,043</b>		<b>39,043</b>	<b>39,043</b>			
Venituri din proprietate (cod 30.02.01+30.02.05+30.02.08+30.02.50)	30.02	86,000	41,000	39,043		39,043	39,043			
Venituri din concesiuni si inchirieri (cod 30.02.05.30)	30.02.05	40,000	20,000	14,523		14,523	14,523			
Alte venituri din concesiuni si inchirieri de catre institutiile publice	30.02.05.30	40,000	20,000	14,523		14,523	14,523			
Venituri din dividende (cod 30.02.08.02+30.02.08.03)	30.02.08	1,000	1,000							
Venituri din dividende de la alti platitori	30.02.08.02	1,000	1,000							
Alte venituri din proprietate	30.02.50	45,000	20,000	24,520		24,520	24,520			
<b>C2. VANZARI DE BUNURI SI SERVICII (cod 33.02+34.02+35.02+36.02+37.02)</b>	<b>00.14</b>	<b>2,311,000</b>	<b>1,287,000</b>	<b>1,296,330</b>	<b>10,835</b>	<b>1,285,495</b>	<b>1,262,989</b>		<b>33,341</b>	
Venituri din prestari de servicii si alte activitati (cod 33.02.08+33.02.10+33.02.12+33.02.24+33.02.27+33.02.28+33.02.50)	33.02	2,150,000	1,200,000	1,096,976	10,835	1,086,141	1,063,635		33,341	
Venituri din prestari de servicii	33.02.08	650,000	300,000	294,951		294,951	294,951			
Alte venituri din prestari de servicii si alte activitati	33.02.50	1,500,000	900,000	802,025	10,835	791,190	768,684		33,341	
<b>Amenzi, penalitati si confiscari (cod 35.02.01 la 35.02.03+35.02.50)</b>	<b>35.02</b>	<b>150,000</b>	<b>80,000</b>	<b>64,168</b>		<b>64,168</b>	<b>64,168</b>			
Venituri din amenzi si alte sanctiuni aplicate potrivit dispozitiilor legale (cod 35.02.01.02)	35.02.01	150,000	80,000	49,515		49,515	49,515			

DENUMIREA INDICATORILOR	Cod indicator	Prevederi bugetare aprobate la finele perioadei de raportare	Prevederi bugetare trimestriale cumulate	Drepturi c			Incasari realizate	Stingeri pe alte cai decat incasari	Drepturi constatate de incasat
				Total, din care:	din anii precedenti	din anul curent			
A	B	1	2	3=4+5	4	5	6	7	8=3-6-7
Venituri din amenzi si alte sanctiuni aplicate de catre alte institutii de specialitate	35.02.01.02	150,000	80,000	49,515		49,515	49,515		
Alte amenzi, penalitati si confiscari	35.02.50			14,653		14,653	14,653		
<b>Diverse venituri (cod 36.02.01+36.02.05+36.02.11+36.02.14+36.02.32+36.02.50)</b>	<b>36.02</b>	<b>10,000</b>	<b>6,000</b>	<b>130,286</b>		<b>130,286</b>	<b>130,286</b>		
Sume provenite din finantarea bugetara a anilor precedenti (cod 36.02.32.03)	36.02.32			128,865		128,865	128,865		
Sume provenite din finantarea bugetara a anilor precedenti, aferente sectiunii de functionare	36.02.32.03			128,865		128,865	128,865		
Alte venituri	36.02.50	10,000	6,000	1,421		1,421	1,421		
<b>Transferuri voluntare, altele decat subventiile (cod 37.02.01+37.02.03+37.02.50)</b>	<b>37.02</b>	<b>1,000</b>	<b>1,000</b>	<b>4,900</b>		<b>4,900</b>	<b>4,900</b>		
Donatii si sponsorizati	37.02.01	1,000	1,000	4,900		4,900	4,900		
<b>IV. SUBVENTII (cod 00.18)</b>	<b>00.17</b>	<b>17,957,000</b>	<b>10,194,000</b>	<b>10,014,192</b>		<b>10,014,192</b>	<b>10,014,192</b>		
<b>SUBVENTII DE LA ALTE NIVELE ALE ADMINISTRATIEI PUBLICE (cod 42.02+43.02)</b>	<b>00.18</b>	<b>17,957,000</b>	<b>10,194,000</b>	<b>10,014,192</b>		<b>10,014,192</b>	<b>10,014,192</b>		
Subventii de la bugetul de stat (cod 42.02.21+42.02.28+42.02.32 la 42.02.36+42.02.41+42.02.42+42.02.44 la 42.02.46+42.02.51+42.02.54+42.02.66)	42.02	17,957,000	10,194,000	10,014,192		10,014,192	10,014,192		
Finantarea drepturilor acordate persoanelor cu handicap	42.02.21	17,642,000	10,004,000	9,838,192		9,838,192	9,838,192		
Subventii din bugetul de stat pentru finantarea camerelor agricole	42.02.44	315,000	190,000	176,000		176,000	176,000		
<b>VENITURILE SECTIUNII DE DEZVOLTARE (00.02+00.15+00.16+00.17+45.02+46.02+48.02)- TOTAL</b>	<b>00.01</b>	<b>47,045,000</b>	<b>47,045,000</b>	<b>41,855,433</b>		<b>41,855,433</b>	<b>41,841,931</b>		<b>13,502</b>
<b>VENITURI PROPRII (cod 00.02-11.02-37.02+00.15+00.16)</b>	<b>48.02</b>			<b>68,959</b>		<b>68,959</b>	<b>55,457</b>		<b>13,502</b>
<b>I. VENITURI CURENTE (cod 00.03+00.12)</b>	<b>00.02</b>			<b>46,263</b>		<b>46,263</b>	<b>46,263</b>		
<b>C. VENITURI NEFISCALE (cod 00.14)</b>	<b>00.12</b>			<b>46,263</b>		<b>46,263</b>	<b>46,263</b>		
<b>C2. VANZARI DE BUNURI SI SERVICII (cod 36.02+37.02)</b>	<b>00.14</b>			<b>46,263</b>		<b>46,263</b>	<b>46,263</b>		
<b>Diverse venituri (cod 36.02.07+36.02.22+36.02.23+36.02.31+36.02.32+36.02.47)</b>	<b>36.02</b>			<b>46,263</b>		<b>46,263</b>	<b>46,263</b>		
Sume provenite din finantarea bugetara a anilor precedenti (cod 36.02.32.02+36.02.32.03)	36.02.32			46,263		46,263	46,263		
Sume provenite din finantarea bugetara a anilor precedenti, aferente sectiunii de dezvoltare	36.02.32.02			46,263		46,263	46,263		
<b>II. VENITURI DIN CAPITAL (cod 39.02)</b>	<b>00.15</b>			<b>22,696</b>		<b>22,696</b>	<b>9,194</b>		<b>13,502</b>
<b>Venituri din valorificarea unor bunuri (cod 39.02.01+39.02.03+39.02.04+39.02.07+39.02.10)</b>	<b>39.02</b>			<b>22,696</b>		<b>22,696</b>	<b>9,194</b>		<b>13,502</b>

DENUMIREA INDICATORILOR	Cod indicator	Prevederi bugetare aprobate la finele perioadei de raportare	Prevederi bugetare trimestriale cumulate	Drepturi constatate			Stingeri pe alte cai decat incasari	Drepturi constatate de incasat
				Total, din care:	din anii precedenti	din anul curent		
A	B	1	2	3=4+5	4	5	6	7
Venituri din valorificarea unor bunuri ale institutiilor publice	39.02.01			22,696		22,696	9,194	13,502
<b>IV. SUBVENTII (cod 00.18)</b>	<b>00.17</b>	<b>20,713,000</b>	<b>20,713,000</b>	<b>13,417,162</b>		<b>13,417,162</b>	<b>13,417,162</b>	
<b>SUBVENTII DE LA ALTE NIVELE ALE ADMINISTRATIEI PUBLICE (cod 42.02+43.02)</b>	<b>00.18</b>	<b>20,713,000</b>	<b>20,713,000</b>	<b>13,417,162</b>		<b>13,417,162</b>	<b>13,417,162</b>	
Subventii de la bugetul de stat (cod 42.02.01+42.02.05+42.02.10+42.02.12 la 42.02.20+42.02.29+42.02.40+42.02.51+42.02.52+42.02.55+42.02.62+42.02.65+42.02.67+42.02.69)	42.02	20,713,000	20,713,000	13,417,162		13,417,162	13,417,162	
Subventii de la bug de stat catre bugetele locale pentru finantarea investitiilor la spitale (cod 42.02.16.01 la 42.02.16.03)	42.02.16	1,000,000	1,000,000					
Subventii de la bug de stat catre bugetele locale pentru finantarea altor investitii in sanatate	42.02.16.03	1,000,000	1,000,000					
Subventii de la bugetul de stat catre bugetele locale necesare sustinerii derularii proiectelor finantate din fonduri externe nerambursabile (FEN) postaderare	42.02.20	14,392,000	14,392,000	12,859,998		12,859,998	12,859,998	
Subventii primite de la bugetul de stat pentru finantarea investitiilor pentru institutii publice de asistenta sociala si unitati de asistenta medico-sociale	42.02.52	429,000	429,000	231,840		231,840	231,840	
Sume alocate din bugetul de stat aferente corectiilor financiare	42.02.62	467,000	467,000	76,275		76,275	76,275	
Finantarea Programului National de Dezvoltare Locala	42.02.65	4,425,000	4,425,000	249,049		249,049	249,049	
<b>Sume primite de la UE/alti donatori in contul platilor efectuate si prefinantari (cod 45.02.01 la 45.02.05+45.02.07+45.02.08+45.02.15 la 45.02.21)</b>	<b>45.02</b>	<b>26,332,000</b>	<b>26,332,000</b>	<b>28,369,312</b>		<b>28,369,312</b>	<b>28,369,312</b>	
Fondul European de Dezvoltare Regionala (cod 45.02.01.01 la 45.02.01.04)	45.02.01	26,184,000	26,184,000	28,191,816		28,191,816	28,191,816	
Sume primite in contul platilor efectuate in anii anteriori	45.02.01.02	26,184,000	26,184,000	28,191,816		28,191,816	28,191,816	
Fondul Social European (cod 45.02.02.01 la 45.02.02.04)	45.02.02	148,000	148,000	177,496		177,496	177,496	
Sume primite in contul platilor efectuate in anii anteriori	45.02.02.02	148,000	148,000	177,496		177,496	177,496	

Conducatorul institutiei,



Conducatorul compartimentului financiar- contabil,



**CONTUL DE EXECUTIE A BUGETULUI LOCAL - CHELTUIELI**  
la data de 30 Iunie 2016

cod 21

- lei -

Denumirea indicatorilor	Cod indicator	Credite de angajament	Credite bugetare		Angajamente bugetare	Angajamente legale	Plati efectuate	Angajamente legale de platit	Cheltuieli efective
			anuale aprobate la finele perioadei de raportare	trimestriale cumulate					
<b>A</b>	<b>B</b>	<b>1</b>	<b>2</b>	<b>3</b>	<b>4</b>	<b>5</b>	<b>6</b>	<b>7=5-6</b>	<b>8</b>
<b>TOTAL CHELTUIELI (cod 50.02+59.02+63.02+70.02+74.02+79.02)</b>	<b>49.02</b>	<b>26,179,139</b>	<b>139,330,450</b>	<b>83,797,510</b>	<b>46,143,427</b>	<b>46,143,427</b>	<b>43,098,147</b>	<b>3,045,280</b>	<b>38,757,692</b>
Partea I - a SERVICIIL PUBLICE GENERALE (cod 51.02+54.02+55.02+56.02)	50.02	4,610,000	21,631,450	10,695,850	4,470,502	4,470,502	4,470,502		4,727,834
Autoritati publice si actiuni externe (cod 51.02.01)	51.02	4,500,000	16,139,000	8,756,000	4,191,553	4,191,553	4,191,553		4,448,885
Autoritati executive si legislative (cod 51.02.01.03)	51.02.01	4,500,000	16,139,000	8,756,000	4,191,553	4,191,553	4,191,553		4,448,885
Autoritati executive	51.02.01.03	4,500,000	16,139,000	8,756,000	4,191,553	4,191,553	4,191,553		4,448,885
Alte servicii publice generale (cod 54.02.05 la 54.02.07+54.02.10+54.02.50)	54.02	110,000	5,092,450	1,839,850	278,949	278,949	278,949		278,949
Fondul de rezerva bugetara la dispozitia autoritatilor locale	54.02.05		4,087,450	1,057,350					
Servicii publice comunitare de evidenta a persoanelor	54.02.10		508,000	297,500	265,000	265,000	265,000		265,000
Alte servicii publice generale	54.02.50	110,000	497,000	485,000	13,949	13,949	13,949		13,949
Tranzactii privind datoria publica si imprumuturi	55.02		400,000	100,000					
Partea a II - a APARARE, ORDINE PUBLICA SI SIGURANTA NATIONALA (cod 60.02+61.02)	59.02	296,950	942,500	844,200	399,092	399,092	399,092		186,460
Aparare (cod 60.02.02)	60.02	26,950	322,500	233,450	147,173	147,173	147,173		155,017
Aparare nationala	60.02.02	26,950	322,500	233,450	147,173	147,173	147,173		155,017
Ordine publica si siguranta nationala (cod 61.02.03+61.02.05+61.02.50)	61.02	270,000	620,000	610,750	251,919	251,919	251,919		31,443
Protectie civila si protectia contra incendiilor (protectie civila nonmilitara)	61.02.05	270,000	620,000	610,750	251,919	251,919	251,919		31,443
Partea a III - a CHELTUIELI SOCIAL - CULTURALE (cod 65.02+66.02+67.02+68.02)	63.02	716,689	86,635,000	51,721,960	36,546,395	36,546,395	33,505,115	3,041,280	32,111,710
Invatamant (cod 65.02.03 la 65.02.05+65.02.07+65.02.11+65.02.50)	65.02	87,000	11,864,000	6,883,000	5,067,086	5,067,086	5,067,086		5,078,965
Invatamant precolar si primar (cod 65.02.03.01+65.02.03.02)	65.02.03		2,850,000	1,838,000	1,228,661	1,228,661	1,228,661		1,228,661
Invatamant precolar	65.02.03.01		670,000	410,000	296,918	296,918	296,918		296,918
Invatamant primar	65.02.03.02		2,180,000	1,428,000	931,743	931,743	931,743		931,743
Invatamant secundar (cod 65.02.04.01 la 65.02.04.03)	65.02.04		1,748,000	1,168,000	705,678	705,678	705,678		705,678
Invatamant secundar inferior	65.02.04.01		1,748,000	1,168,000	705,678	705,678	705,678		705,678
Invatamant nedefinitibil prin nivel (cod 65.02.07.04)	65.02.07	87,000	5,986,000	3,247,000	3,032,747	3,032,747	3,032,747		3,044,626
Invatamant special	65.02.07.04	87,000	5,986,000	3,247,000	3,032,747	3,032,747	3,032,747		3,044,626
Alte cheltuieli in domeniul invatamantului	65.02.50		1,280,000	630,000	100,000	100,000	100,000		100,000
<b>Sanatate (cod 66.02.06+66.02.08+66.02.50)</b>	<b>66.02</b>	<b>478,752</b>	<b>11,775,000</b>	<b>11,675,000</b>	<b>1,817,570</b>	<b>1,817,570</b>	<b>1,817,570</b>		<b>238,234</b>
Servicii medicale in unitati sanitare cu paturi (cod 66.02.06.01+66.02.06.03)	66.02.06	478,752	11,625,000	11,625,000	1,817,570	1,817,570	1,817,570		238,234

Denumirea indicatorilor	Cod indicator	Credite de angajament	Credite bugetare		Angajamente bugetare	Angajamente legale	Plati efectuate	Angajamente legale de platit	Cheltuieli efective
			anuale aprobate la finele perioadei de raportare	trimestriale cumulate					
<b>A</b>	<b>B</b>	<b>1</b>	<b>2</b>	<b>3</b>	<b>4</b>	<b>5</b>	<b>6</b>	<b>7=5-6</b>	<b>8</b>
Spitale generale	66.02.06.01	478,752	11,625,000	11,625,000	1,817,570	1,817,570	1,817,570		238,234
Alte cheltuieli in domeniul sanatatii (cod 66.02.50.50)	66.02.50		150,000	50,000					
Alte institutii si actiuni sanitare	66.02.50.50		150,000	50,000					
<b>Cultura, recreere si religie (cod 67.02.03+67.02.05+67.02.06+67.02.50)</b>	<b>67.02</b>	<b>45,000</b>	<b>20,424,000</b>	<b>9,967,860</b>	<b>5,911,277</b>	<b>5,911,277</b>	<b>5,911,277</b>		<b>5,895,188</b>
Servicii culturale (cod 67.02.03.02 la 67.02.03.08+67.02.03.12+67.02.03.30)	67.02.03	45,000	14,829,000	6,657,860	4,043,131	4,043,131	4,043,131		4,027,042
Biblioteci publice comunale, oraseneoti, municipale	67.02.03.02	45,000	1,175,000	617,700	544,137	544,137	544,137		528,048
Muzee	67.02.03.03		2,591,000	1,409,000	1,230,000	1,230,000	1,230,000		1,230,000
Institutii publice de spectacole si concerte	67.02.03.04		2,234,000	1,314,500	1,015,000	1,015,000	1,015,000		1,015,000
Scoli populare de arta si meserii	67.02.03.05		7,359,000	2,379,660	806,660	806,660	806,660		806,660
Centre de conservarea si promovarea culturii traditionale	67.02.03.08		1,470,000	937,000	447,334	447,334	447,334		447,334
Servicii recreative si sportive (cod 67.02.05.01 la 67.02.05.03)	67.02.05		795,000	385,000	75,000	75,000	75,000		75,000
Sport	67.02.05.01		650,000	325,000	75,000	75,000	75,000		75,000
Tineret	67.02.05.02		125,000	50,000					
Intretinere gradini publice, parcuri, zone verzi, baze sportive si de agrement	67.02.05.03		20,000	10,000					
Servicii religioase	67.02.06		3,400,000	2,550,000	1,793,146	1,793,146	1,793,146		1,793,146
Alte servicii in domeniile culturii, recreerii si religiei	67.02.50		1,400,000	375,000					
<b>Asigurari si asistenta sociala (cod 68.02.04 la 68.02.06+68.02.10+68.02.11+68.02.12+68.02.15+68.02.50)</b>	<b>68.02</b>	<b>105,937</b>	<b>42,572,000</b>	<b>23,196,100</b>	<b>23,750,462</b>	<b>23,750,462</b>	<b>20,709,182</b>	<b>3,041,280</b>	<b>20,899,323</b>
Asistenta acordata persoanelor in vfrsta	68.02.04		2,219,000	1,060,000	930,987	930,987	841,725	89,262	992,039
Asistenta sociala in caz de boli si invaliditati (cod 68.02.05.02)	68.02.05		17,642,000	10,004,000	11,492,126	11,492,126	9,835,727	1,656,399	9,908,504
Asistenta sociala in caz de invaliditate	68.02.05.02		17,642,000	10,004,000	11,492,126	11,492,126	9,835,727	1,656,399	9,908,504
Asistenta sociala pentru familie si copii	68.02.06	105,937	22,711,000	12,132,100	11,327,349	11,327,349	10,031,730	1,295,619	9,998,780
<b>Partea a IV - a SERVICII SI DEZVOLTAREA PUBLICA, LOCUINTE, MEDIU SI APE (cod 70.02+74.02)</b>	<b>74.02</b>		<b>2,600,000</b>	<b>2,600,000</b>	<b>2,559,880</b>	<b>2,559,880</b>	<b>2,555,880</b>	<b>4,000</b>	
Protectia mediului (cod 74.02.03+74.02.05+74.02.06)	74.02		2,600,000	2,600,000	2,559,880	2,559,880	2,555,880	4,000	
Salubritate si gestiunea deoerurilor (cod 74.02.05.01+74.02.05.02)	74.02.05		2,600,000	2,600,000	2,559,880	2,559,880	2,555,880	4,000	
Colectarea, tratarea si distrugerea deoerurilor	74.02.05.02		2,600,000	2,600,000	2,559,880	2,559,880	2,555,880	4,000	
<b>Partea a V - a ACTIUNI ECONOMICE (cod 80.02+81.02+83.02+84.02+87.02)</b>	<b>79.02</b>	<b>20,555,500</b>	<b>27,521,500</b>	<b>17,935,500</b>	<b>2,167,558</b>	<b>2,167,558</b>	<b>2,167,558</b>		<b>1,731,688</b>
<b>Agricultura, silvicultura, piscicultura si vanatoarea (cod 83.02.03+83.02.50)</b>	<b>83.02</b>		<b>315,000</b>	<b>190,000</b>	<b>176,000</b>	<b>176,000</b>	<b>176,000</b>		<b>176,000</b>
Agricultura (cod 83.02.03.03+83.02.03.07+83.02.03.30)	83.02.03		315,000	190,000	176,000	176,000	176,000		176,000
Camere agricole	83.02.03.07		315,000	190,000	176,000	176,000	176,000		176,000
<b>Transporturi (cod 84.02.03+84.02.04+84.02.06+84.02.50)</b>	<b>84.02</b>	<b>20,555,500</b>	<b>26,555,500</b>	<b>17,289,500</b>	<b>1,661,742</b>	<b>1,661,742</b>	<b>1,661,742</b>		<b>874,066</b>
Transport rutier (cod 84.02.03.01 la 84.02.03.03)	84.02.03	20,555,500	26,555,500	17,289,500	1,661,742	1,661,742	1,661,742		874,066
Drumuri si poduri	84.02.03.01	20,555,500	26,555,500	17,289,500	1,661,742	1,661,742	1,661,742		874,066
<b>Alte actiuni economice (cod 87.02.01+87.02.03 la 87.02.05+87.02.50)</b>	<b>87.02</b>		<b>651,000</b>	<b>456,000</b>	<b>329,816</b>	<b>329,816</b>	<b>329,816</b>		<b>681,622</b>

Denumirea indicatorilor	Cod indicator	Credite de angajament	Credite bugetare		Angajamente bugetare	Angajamente legale	Plati efectuate	Angajamente legale de platit	Cheltuieli efective
			anuale aprobate la finele perioadei de raportare	trimestriale cumulate					
A	B	1	2	3	4	5	6	7=5-6	8
Proiecte de dezvoltare multifunctionale	87.02.05		36,000	36,000	32,816	32,816	32,816		384,622
Alte actiuni economice	87.02.50		615,000	420,000	297,000	297,000	297,000		297,000
Partea a VII-a REZERVA, EXCEDENT/DEFICIT	96.02		-787,450	13,612,490			46,048,516		
Excedentul (98.02.96+98.02.97)	98.02			13,612,490			46,048,516		
Excedentul sectiunii de functionare	98.02.96			784,440			10,364,146		
Excedentul sectiunii de dezvoltare	98.02.97			12,828,050					
CHELTUIELILE SECTIUNII DE FUNCTIONARE (cod 50.02+59.02+63.02+70.02+74.02+79.02)	49.02SF		91,498,000	49,580,560	39,981,866	39,981,866	36,940,586	3,041,280	37,463,834
Partea I - a SERVICIIL PUBLICE GENERALE (cod 51.02+54.02+55.02+56.02)	50.02		16,999,450	7,715,850	4,448,402	4,448,402	4,448,402		4,534,795
Autoritati publice si actiuni externe (cod 51.02.01)	51.02		11,639,000	5,908,000	4,191,453	4,191,453	4,191,453		4,277,846
Autoritati executive si legislative (cod 51.02.01.03)	51.02.01	X	X	X	X	X	X	X	X
Autoritati executive	51.02.01.03	X	X	X	X	X	X	X	X
Alte servicii publice generale (cod 54.02.05 la 54.02.07+54.02.10+54.02.50)	54.02		4,960,450	1,707,850	256,949	256,949	256,949		256,949
Fondul de rezerva bugetara la dispozitia autoritatilor locale	54.02.05	X	X	X	X	X	X	X	X
Servicii publice comunitare de evidenta a persoanelor	54.02.10	X	X	X	X	X	X	X	X
Alte servicii publice generale	54.02.50	X	X	X	X	X	X	X	X
Tranzactii privind datoria publica si imprumuturi	55.02		400,000	100,000					
Partea a II - a APARARE, ORDINE PUBLICA SI SIGURANTA NATIONALA (cod 60.02+61.02)	59.02		645,550	547,250	163,896	163,896	163,896		154,124
Aparare (cod 60.02.02)	60.02		295,550	206,500	121,565	121,565	121,565		129,636
Aparare nationala	60.02.02	X	X	X	X	X	X	X	X
Ordine publica si siguranta nationala (cod 61.02.03+61.02.05+61.02.50)	61.02		350,000	340,750	42,331	42,331	42,331		24,488
Protectie civila si protectia contra incendiilor (protectie civila nonmilitara)	61.02.05	X	X	X	X	X	X	X	X
Partea a III - a CHELTUIELI SOCIAL - CULTURALE (cod 65.02+66.02+67.02+68.02)	63.02		67,023,000	36,687,460	34,114,147	34,114,147	31,072,867	3,041,280	31,504,849
Invatamant (cod 65.02.03+65.02.04+65.02.05+65.02.07+65.02.11+65.02.50)	65.02		11,777,000	6,796,000	4,981,940	4,981,940	4,981,940		5,070,719
Invatamant precolar si primar (cod 65.02.03.01+65.02.03.02)	65.02.03	X	X	X	X	X	X	X	X
Invatamant precolar	65.02.03.01	X	X	X	X	X	X	X	X
Invatamant primar	65.02.03.02	X	X	X	X	X	X	X	X
Invatamant secundar (cod 65.02.04.01 la 65.02.04.03)	65.02.04	X	X	X	X	X	X	X	X
Invatamant secundar inferior	65.02.04.01	X	X	X	X	X	X	X	X
Invatamant nedefinit prin nivel (cod 65.02.07.04)	65.02.07	X	X	X	X	X	X	X	X
Invatamant special	65.02.07.04	X	X	X	X	X	X	X	X
Alte cheltuieli in domeniul invatamantului	65.02.50	X	X	X	X	X	X	X	X
Sanatate (cod 66.02.06+66.02.08+66.02.50)	66.02		150,000	50,000					
Alte cheltuieli in domeniul sanatatii (cod 66.02.50.50)	66.02.50	X	X	X	X	X	X	X	X



Denumirea indicatorilor	Cod indicator	Credite de angajament	Credite bugetare		Angajamente bugetare	Angajamente legale	Plati efectuate	Angajamente legale de platit	Cheltuieli efective
			anuale aprobate la finele perioadei de raportare	trimestriale cumulate					
<b>A</b>	<b>B</b>	<b>1</b>	<b>2</b>	<b>3</b>	<b>4</b>	<b>5</b>	<b>6</b>	<b>7=5-6</b>	<b>8</b>
Alte institutii si actiuni sanitare	66.02.50.50	X	X	X	X	X	X	X	X
Cultura, recreere si religie (cod 67.02.03+67.02.05+67.02.06+67.02.50)	67.02		13,796,000	7,830,360	5,682,623	5,682,623	5,682,623		5,668,992
Servicii culturale (cod 67.02.03.02 la 67.02.03.08+67.02.03.12+67.02.03.30)	67.02.03	X	X	X	X	X	X	X	X
Biblioteci publice comunale, orasenesi, municipale	67.02.03.02	X	X	X	X	X	X	X	X
Muzee	67.02.03.03	X	X	X	X	X	X	X	X
Institutii publice de spectacole si concerte	67.02.03.04	X	X	X	X	X	X	X	X
Scoli populare de arta si meserii	67.02.03.05	X	X	X	X	X	X	X	X
Centre de conservarea si promovarea culturii traditionale	67.02.03.08	X	X	X	X	X	X	X	X
Servicii recreative si sportive (cod 67.02.05.01 la 67.02.05.03)	67.02.05	X	X	X	X	X	X	X	X
Sport	67.02.05.01	X	X	X	X	X	X	X	X
Tineret	67.02.05.02	X	X	X	X	X	X	X	X
Intretinere gradini publice, parcuri, zone verzi, baze sportive si de agrement	67.02.05.03	X	X	X	X	X	X	X	X
Servicii religioase	67.02.06	X	X	X	X	X	X	X	X
Alte servicii in domeniile culturii, recreerii si religiei	67.02.50	X	X	X	X	X	X	X	X
Asigurari si asistenta sociala (cod 68.02.04 la 68.02.06 +68.02.10+68.02.11+68.02.12+68.02.15+68.02.50)	68.02		41,300,000	22,011,100	23,449,584	23,449,584	20,408,304	3,041,280	20,765,138
Asistenta acordata persoanelor in vfrsta	68.02.04	X	X	X	X	X	X	X	X
Asistenta sociala in caz de boli si invaliditati (cod 68.02.05.02)	68.02.05	X	X	X	X	X	X	X	X
Asistenta sociala in caz de invaliditate	68.02.05.02	X	X	X	X	X	X	X	X
Asistenta sociala pentru familie si copii	68.02.06	X	X	X	X	X	X	X	X
Partea a V - a ACTIUNI ECONOMICE (cod 80.02+81.02+83.02+84.02+87.02)	79.02		6,830,000	4,630,000	1,255,421	1,255,421	1,255,421		1,270,066
Agricultura, silvicultura, piscicultura si vanatoarea (cod 83.02.03+83.02.50)	83.02		315,000	190,000	176,000	176,000	176,000		176,000
Agricultura (cod 83.02.03.03+83.02.03.07+83.02.03.30)	83.02.03	X	X	X	X	X	X	X	X
Camere agricole	83.02.03.07	X	X	X	X	X	X	X	X
Transporturi (cod 84.02.03+84.02.04+84.02.06+84.02.50)	84.02	X	6,000,000	4,120,000	859,421	859,421	859,421		874,066
Transport rutier (cod 84.02.03.01 la 84.02.03.03)	84.02.03	X	X	X	X	X	X	X	X
Drumuri si poduri	84.02.03.01	X	X	X	X	X	X	X	X
Alte actiuni economice (cod 87.02.01+87.02.03 la 87.02.05+87.02.50)	87.02		515,000	320,000	220,000	220,000	220,000		220,000
Alte actiuni economice	87.02.50	X	X	X	X	X	X	X	X
Partea a VII-a REZERVA, EXCEDENT/DEFICIT	96.02			784,440			10,364,146		
EXCEDENT (98.02.96)	98.02	X	X	X	X	X	X	X	X
Excedentul sectiunii de functionare	98.02.96			784,440			10,364,146		
CHELTUIELILE SECTIUNII DE DEZVOLTARE (cod 50.02+59.02+63.02+70.02+74.02+79.02)	49.02	26,179,139	47,832,450	34,216,950	6,161,561	6,161,561	6,157,561	4,000	1,293,858

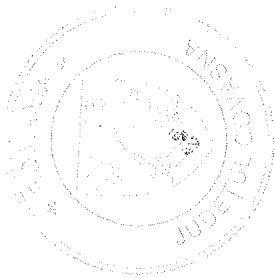
Denumirea indicatorilor	Cod indicator	Credite de angajament	Credite bugetare		Angajamente bugetare	Angajamente legale	Plati efectuate	Angajamente legale de platit	Cheltuieli efective
			anuale aprobate la finele perioadei de raportare	trimestriale cumulate					
			2	3					
<b>A</b>	<b>B</b>	<b>1</b>	<b>2</b>	<b>3</b>	<b>4</b>	<b>5</b>	<b>6</b>	<b>7=5-6</b>	<b>8</b>
Partea I - a SERVICIIL PUBLICE GENERALE (cod 51.02+54.02+55.02+56.02+57.02)	50.02	4,610,000	4,632,000	2,980,000	22,100	22,100	22,100		193,039
Autoritati publice si actiuni externe (cod 51.02.01)	51.02	4,500,000	4,500,000	2,848,000	100	100	100		171,039
Autoritati executive si legislative (cod 51.02.01.03)	51.02.01	X	X	X	X	X	X	X	X
Autoritati executive	51.02.01.03	X	X	X	X	X	X	X	X
Alte servicii publice generale (cod 54.02.05+54.02.06+54.02.07+54.02.10+54.02.50)	54.02	110,000	132,000	132,000	22,000	22,000	22,000		22,000
Servicii publice comunitare de evidenta a persoanelor	54.02.10	X	X	X	X	X	X	X	X
Alte servicii publice generale	54.02.50	X	X	X	X	X	X	X	X
Partea II - a APARARE, ORDINE PUBLICA SI SIGURANTA NATIONALA (cod 60.02+61.02)	59.02	296,950	296,950	296,950	235,196	235,196	235,196		32,336
Aparare (cod 60.02.02)	60.02	26,950	26,950	26,950	25,608	25,608	25,608		25,381
Aparare nationala	60.02.02	X	X	X	X	X	X	X	X
Ordine publica si siguranta nationala (cod 61.02.03+61.02.05+61.02.50)	61.02	270,000	270,000	270,000	209,588	209,588	209,588		6,955
Protectie civila si protectia contra incendiilor (protectie civila nonmilitara)	61.02.05	X	X	X	X	X	X	X	X
Partea a III - a CHELTUIELI SOCIAL - CULTURALE (cod 65.02+66.02+67.02+68.02)	63.02	716,689	19,612,000	15,034,500	2,432,248	2,432,248	2,432,248		606,861
Invatamant (cod 65.02.03+65.02.04+65.02.05+65.02.07+65.02.11+65.02.50)	65.02	87,000	87,000	87,000	85,146	85,146	85,146		8,246
Invatamant nedefinit prin nivel (cod 65.02.07.04)	65.02.07	X	X	X	X	X	X	X	X
Invatamant special	65.02.07.04	X	X	X	X	X	X	X	X
Sanatate (cod 66.02.06+66.02.08+66.02.50)	66.02	478,752	11,625,000	11,625,000	1,817,570	1,817,570	1,817,570		238,234
Servicii medicale in unitati sanitare cu paturi (cod 66.02.06.01+66.02.06.03)	66.02.06	X	X	X	X	X	X	X	X
Spitale generale	66.02.06.01	X	X	X	X	X	X	X	X
Cultura, recreere si religie (cod 67.02.03+67.02.05+67.02.06+67.02.50)	67.02	45,000	6,628,000	2,137,500	228,654	228,654	228,654		226,196
Servicii culturale (cod 67.02.03.02 la 67.02.03.08+67.02.03.12+67.02.03.30)	67.02.03	X	X	X	X	X	X	X	X
Biblioteci publice comunale, oraseneoti, municipale	67.02.03.02	X	X	X	X	X	X	X	X
Muzee	67.02.03.03	X	X	X	X	X	X	X	X
Institutii publice de spectacole si concerte	67.02.03.04	X	X	X	X	X	X	X	X
Scoli populare de arta si meserii	67.02.03.05	X	X	X	X	X	X	X	X
Centre de conservarea si promovarea culturii traditionale	67.02.03.08	X	X	X	X	X	X	X	X
Asigurari si asistenta sociala (cod 68.02.04 la 68.02.06+68.02.10+68.02.11+68.02.12+68.02.15+68.02.50)	68.02	105,937	1,272,000	1,185,000	300,878	300,878	300,878		134,185
Asistenta acordata persoanelor in vfrsta	68.02.04	X	X	X	X	X	X	X	X
Asistenta sociala pentru familie si copii	68.02.06	X	X	X	X	X	X	X	X
Partea a IV - a SERVICII SI DEZVOLTAREA PUBLICA, LOCUINTE, MEDIU SI APE (cod 70.02+74.02)			2,600,000	2,600,000	2,559,880	2,559,880	2,555,880	4,000	

Denumirea indicatorilor	Cod indicator	Credite de angajament	Credite bugetare		Angajamente bugetare	Angajamente legale	Plati efectuate	Angajamente legale de platit	Cheltuieli efective
			anuale aprobate la finele perioadei de raportare	trimestriale cumulate					
<b>A</b>	<b>B</b>	<b>1</b>	<b>2</b>	<b>3</b>	<b>4</b>	<b>5</b>	<b>6</b>	<b>7=5-6</b>	<b>8</b>
Protectia mediului (cod 74.02.03+74.02.05+74.02.06)	74.02		2,600,000	2,600,000	2,559,880	2,559,880	2,555,880	4,000	
Salubritate si gestiunea deoaurilor (cod 74.02.05.01+74.02.05.02)	74.02.05	X	X	X	X	X	X	X	X
Colectarea, tratarea si distrugerea deoaurilor	74.02.05.02	X	X	X	X	X	X	X	X
Partea a V - a ACTIUNI ECONOMICE (cod 80.02+81.02+83.02+84.02+87.02)	79.02	20,555,500	20,691,500	13,305,500	912,137	912,137	912,137		461,622
Transporturi (cod 84.02.03+84.02.06+84.02.50)	84.02	20,555,500	20,555,500	13,169,500	802,321	802,321	802,321		
Transport rutier (cod 84.02.03.01 la 84.02.03.03)	84.02.03	X	X	X	X	X	X	X	X
Drumuri si poduri	84.02.03.01	X	X	X	X	X	X	X	X
Alte actiuni economice (cod 87.02.01+87.02.03 la 87.02.05+87.02.50)	87.02		136,000	136,000	109,816	109,816	109,816		461,622
Proiecte de dezvoltare multifunctionale	87.02.05	X	X	X	X	X	X	X	X
Alte actiuni economice	87.02.50	X	X	X	X	X	X	X	X
Partea a VII-a REZERVE, EXCEDENT/DEFICIT	96.02		-787,450	12,828,050					
EXCEDENT (98.02.97)	98.02			12,828,050					
Excedentul sectiunii de dezvoltare	98.02.97			12,828,050					

Nota: Se detaliaza pe structura clasificatiei economice (Anexa 7)

Conducatorul institutiei,

Conducatorul compartimentului financiar- contabil,



**CONTUL DE EXECUTIE A BUGETULUI INSTITUTIILOR PUBLICE- Cheltuieli**  
la data de 30 Iunie 2016

Capitolul :  
Subcapitolul :

Cod 21

- lei (RON) -

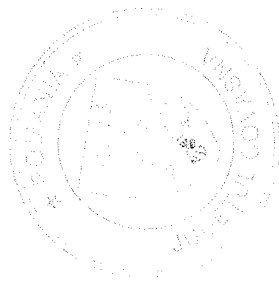
Denumirea indicatorilor	Cod indic	Credite de angajament	Credite bugetare			Angajamente bugetare	Angajamente legale	Plati efectuate	Angajamente legale de plati	Cheltuieli efective
			anuale aprobate la finele perioadei de raportare	trimestriale cumulate	3					
A	B	1	2	3	4	5	6	7 = 5 - 6	8	
<b>TOTAL CHELTUIELI (SECTIUNEA DE FUNCTIONARE+SECTIUNEA DE DEZVOLTARE)</b>		26,179,139	139,330,450	83,797,510	46,143,427	46,143,427	43,098,147	3,045,280	38,757,692	
<b>SECTIUNEA DE FUNCTIONARE (cod 01+79+85)</b>			91,498,000	49,580,560	39,981,866	39,981,866	36,940,586	3,041,280	37,463,834	
<b>CHELTUIELI CURENTE (10+20+30+40+50+51SF+55SF+57+59)</b>	01	478,752	100,834,000	58,916,560	44,153,898	44,153,898	41,108,618	3,045,280	37,851,507	
<b>TITLUL I CHELTUIELI DE PERSONAL (cod 10.01 la 10.03)</b>	10		27,980,000	13,879,100	13,972,560	13,972,560	12,720,073	1,252,487	12,714,682	
<b>Cheltuieli salariale in bani ( cod 10.01.01 la 10.01.16+10.01.30)</b>	10.01		22,882,000	11,346,500	11,473,064	11,473,064	10,440,249	1,032,815	10,441,226	
Salarii de baza	10.01.01		19,955,500	9,780,000	10,211,116	10,211,116	9,292,505	918,611	9,282,355	
Sporuri pentru conditii de munca	10.01.05		327,000	160,000	129,255	129,255	123,377	5,878	125,379	
Alte sporuri	10.01.06		1,393,000	697,000	742,361	742,361	642,636	99,725	650,333	
Fond pentru posturi ocupate prin cumul	10.01.10		158,000	81,000	78,200	78,200	71,177	7,023	69,089	
Fond aferent plati cu ora	10.01.11		79,000	57,000	37,183	37,183	37,183		38,889	
Indemnizati platite unor persoane din afara unitatii	10.01.12		682,000	404,000	144,247	144,247	142,669	1,578	142,807	
Indemnizati de delegare	10.01.13		62,500	39,500	16,496	16,496	16,496		15,230	
Alocatii pentru transportul la si de la locul de munca	10.01.15		45,000	26,000	19,904	19,904	19,904		19,904	
Alte drepturi salariale in bani	10.01.30		180,000	102,000	94,302	94,302	94,302		97,240	
<b>Contributii (cod 10.03.01 la 10.03.06)</b>	10.03		5,098,000	2,532,600	2,499,496	2,499,496	2,279,824	219,672	2,273,456	
Contributii de asigurari sociale de stat	10.03.01		3,593,200	1,769,200	1,795,072	1,795,072	1,634,586	160,486	1,645,336	
Contributii de asigurari de somaj	10.03.02		115,600	59,800	54,975	54,975	50,107	4,868	50,383	
Contributii de asigurari sociale de sanatate	10.03.03		1,190,000	590,000	587,088	587,088	534,462	52,626	537,328	
Contributii de asigurari pentru accidente de munca si boli profesionale	10.03.04		40,200	21,600	18,336	18,336	16,644	1,692	16,747	
Contributii pentru concedii si indemnizatii	10.03.06		159,000	92,000	44,025	44,025	44,025		23,662	
<b>TITLUL II BUNURI SI SERVICII (cod 20.01 la 20.06+20.09 la 20.16+20.18 la 20.25 + 20.27 +20.30)</b>	20		17,269,550	10,585,950	5,425,868	5,425,868	5,278,637	147,231	5,735,455	
<b>Bunuri si servicii (cod 20.01.01 la 20.01.09+20.01.30)</b>	20.01		4,824,350	2,893,150	2,256,378	2,256,378	2,207,020	49,358	2,367,480	
Furnituri de birou	20.01.01		120,950	63,500	40,978	40,978	40,680	298	50,097	
Materiale pentru curatenie	20.01.02		175,200	86,400	67,567	67,567	59,580	7,987	88,861	
Incalzit, iluminat si forta motrica	20.01.03		1,481,900	953,900	820,172	820,172	820,172		880,908	
Apa, canal si salubritate	20.01.04		342,500	195,500	198,124	198,124	177,815	20,309	178,188	
Carburanti si lubrifianti	20.01.05		452,150	256,600	145,109	145,109	145,109		184,043	
Piese de schimb	20.01.06		64,000	33,000	11,136	11,136	11,136		11,336	
Transport	20.01.07		4,500	3,500					88	
Posta, telecomunicatii, radio, tv, internet	20.01.08		315,800	165,000	133,442	133,442	132,970	472	133,655	
Materiale si prestari de servicii cu caracter functional	20.01.09		1,056,750	616,650	470,445	470,445	464,375	6,070	453,719	
Alte bunuri si servicii pentru intretinere si functionare	20.01.30		810,600	519,100	369,405	369,405	355,183	14,222	386,585	

A	B	1	2	3	4	5	6	7 = 5 - 6	8
Reparatii curente	20.02		1,061,500	461,500	157,752	157,752	147,956	9,796	157,752
Hrana (cod 20.03.01+20.03.02)	20.03		2,812,200	1,459,200	1,218,863	1,218,863	1,158,110	60,753	1,341,159
Hrana pentru oameni	20.03.01		2,812,200	1,459,200	1,218,863	1,218,863	1,158,110	60,753	1,341,159
Medicamente si materiale sanitare (cod 20.04.01 la 20.04.04)	20.04		91,000	53,000	46,077	46,077	40,347	5,730	42,678
Medicamente	20.04.01		82,000	46,000	42,518	42,518	37,832	4,686	39,048
Materiale sanitare	20.04.02		9,000	7,000	3,559	3,559	2,515	1,044	3,630
Bunuri de natura obiectelor de inventar (cod 20.05.01+20.05.03+20.05.30)	20.05		312,050	139,050	98,878	98,878	93,698	5,180	198,656
Lenjerie si accesorii de pat	20.05.03		27,000	8,000					82
Alte obiecte de inventar	20.05.30		285,050	131,050	98,878	98,878	93,698	5,180	198,574
Deplasari, detasari, transferari (cod 20.06.01+20.06.02)	20.06		187,600	97,800	49,840	49,840	49,840		47,367
Deplasari interne, detasari, transferari	20.06.01		98,500	54,000	12,927	12,927	12,927		12,927
Deplasari in strainatate	20.06.02		89,100	43,800	36,913	36,913	36,913		34,440
Carti, publicatii si materiale documentare	20.11		122,400	50,400	28,555	28,555	28,555		14,812
Consultanta si expertiza	20.12		133,000	132,000	6,968	6,968	6,968		6,968
Pregatire profesionala	20.13		74,000	38,500	5,600	5,600	4,900	700	5,600
Protectia muncii	20.14		62,000	31,000	12,806	12,806	12,806		12,806
Cheltuieli judiciare si extrajudiciare derivate din actiuni in reprezentarea intereselor statului, potrivit dispozitiilor legale	20.25		95,000	48,000	14,221	14,221	14,221		14,221
Alte cheltuieli (cod 20.30.01 la 20.30.04+20.30.06+20.30.07+20.30.09+20.30.30)	20.30		7,494,450	5,182,350	1,529,930	1,529,930	1,514,216	15,714	1,525,956
Reclama si publicitate	20.30.01		101,000	56,500	42,919	42,919	42,919		42,919
Protocol si reprezentare	20.30.02		90,000	40,000	38,902	38,902	38,902		38,902
Prime de asigurare non-viata	20.30.03		198,950	112,350	48,272	48,272	47,395	877	58,387
Chirii	20.30.04		57,500	35,500	21,404	21,404	21,404		21,707
Prestari servicii pentru transmiterea drepturilor	20.30.06		172,000	97,000	102,515	102,515	87,678	14,837	88,273
Fondul Presedintelui/Fondul conducatorului institutiei publice	20.30.07		2,000	2,000	1,067	1,067	1,067		1,067
Alte cheltuieli cu bunuri si servicii	20.30.30		6,873,000	4,839,000	1,274,851	1,274,851	1,274,851		1,274,701
TITLUL III DOBANZI (cod 30.01 la 30.03)	30		400,000	100,000					
Dobanzii aferente datoriei publice interne (cod 30.01.01+30.01.02)	30.01		400,000	100,000					
Dobanzii aferente datoriei publice interne directe	30.01.01		400,000	100,000					
TITLUL V FONDURI DE REZERVA (cod 50.04)	50		4,087,450	1,057,350					
Fond de rezerva bugetara la dispozitia autoritatilor locale	50.04		4,087,450	1,057,350					
TITLUL VI TRANSFERURI INTRE UNITATI ALE ADMINISTRATIEI PUBLICE (cod 51.01)	51SF		8,387,000	4,733,160	3,948,994	3,948,994	3,948,994		3,948,994
Transferuri curente (cod 51.01.01+51.01.03+51.01.05+ 51.01.14+51.01.15+ 51.01.24 +51.01.26 +51.01.31+51.01.39+ 51.01.46+51.01.49+51.01.60+51.01.61+51.01.64)	51.01		8,387,000	4,733,160	3,948,994	3,948,994	3,948,994		3,948,994
Transferuri catre institutii publice	51.01.01		8,072,000	4,543,160	3,772,994	3,772,994	3,772,994		3,772,994
Transferuri din bugetele locale pentru finantarea camerelor agricole	51.01.49		315,000	190,000	176,000	176,000	176,000		176,000
TITLUL VII ALTE TRANSFERURI (cod 55.01+55.02)	55SF		5,431,000	2,822,000	1,354,445	1,354,445	1,354,445		1,354,084
Transferuri interne (cod 55.01.18+ 55.01.54+55.01.55)	55.01		5,415,000	2,806,000	1,338,445	1,338,445	1,338,445		1,338,445
Alte transferuri curente interne	55.01.18		5,415,000	2,806,000	1,338,445	1,338,445	1,338,445		1,338,445
B. Transferuri curente in strainatate (catre organizatii internationale) (cod 55.02.01+55.02.04)	55.02		16,000	16,000	16,000	16,000	16,000		15,639
Contributii si cotizatii la organisme internationale	55.02.01		16,000	16,000	16,000	16,000	16,000		15,639
TITLUL IX ASISTENTA SOCIALA (cod 57.02)	57		22,218,000	13,063,000	13,323,950	13,323,950	11,682,388	1,641,562	11,754,570
Ajutoare sociale (cod 57.02.01 la 57.02.04)	57.02		22,218,000	13,063,000	13,323,950	13,323,950	11,682,388	1,641,562	11,754,570
Ajutoare sociale in numerar	57.02.01		17,181,000	9,765,000	11,289,364	11,289,364	9,663,103	1,626,261	9,739,873

A	B	1	2	3	4	5	6	7 = 5 - 6	8
Ajutoare sociale in natura	57.02.02		5,037,000	3,298,000	2,034,586	2,034,586	2,019,285	15,301	2,014,697
<b>TITLUL X ALTE CHELTUIELI (cod 59.01+59.02+59.08+59.11+59.12+59.15+59.17+59.20+59.22+59.25+59.30+59.35)</b>	<b>59</b>		<b>5,725,000</b>	<b>3,340,000</b>	<b>1,956,049</b>	<b>1,956,049</b>	<b>1,956,049</b>		<b>1,956,049</b>
Asociatii si fundatii	59.11		1,825,000	690,000	162,903	162,903	162,903		162,903
Sustinerea cultelor	59.12		500,000	100,000					
Contributii la salarizarea personalului neclerical	59.15		3,400,000	2,550,000	1,793,146	1,793,146	1,793,146		1,793,146
SECTIUNEA DE DEZVOLTARE (cod 51+55+56+58+70+81+85)		26,179,139	47,832,450	34,216,950	6,161,561	6,161,561	6,157,561	4,000	1,293,858
<b>TITLUL VI TRANSFERURI INTRE UNITATI ALE ADMINISTRATIEI PUBLICE (cod 51.02)</b>	<b>51SD</b>		<b>11,630,000</b>	<b>7,139,500</b>	<b>526,234</b>	<b>526,234</b>	<b>526,234</b>		<b>526,234</b>
Transferuri de capital (cod 51.02.12+ 51.02.28+51.02.29+51.02.40 la 51.02.43+51.02.45)	51.02		11,630,000	7,139,500	526,234	526,234	526,234		526,234
Transferuri din bugetele locale pentru finantarea cheltuielilor de capital din domeniul sanatatii	51.02.28		4,925,000	4,925,000	238,234	238,234	238,234		238,234
Alte transferuri de capital catre institutii publice	51.02.29		6,705,000	2,214,500	288,000	288,000	288,000		288,000
<b>Titlul VIII PROIECTE CU FINANTARE DIN FONDURI EXTERNE NERAMBURSABILE (FEN) POSTADERARE (cod 56.01 la 56.05+56.07+56.08+56.11+56.15 la 56.18+ 56.25+56.27+56.28)</b>	<b>56</b>	<b>478,752</b>	<b>9,336,000</b>	<b>9,336,000</b>	<b>4,172,032</b>	<b>4,172,032</b>	<b>4,168,032</b>	<b>4,000</b>	<b>387,673</b>
Programe din Fondul European de Dezvoltare Regionala (FEDR ) (cod 56.01.01 la 56.01.03)	56.01	478,752	9,336,000	9,336,000	4,172,032	4,172,032	4,168,032	4,000	384,622
Finantarea nationala *)	56.01.01								35,181
Finantarea externa nerambursabila*)	56.01.02								316,625
Cheltuieli neeligibile *)	56.01.03	478,752	9,336,000	9,336,000	4,172,032	4,172,032	4,168,032	4,000	32,816
<b>Programe din Fondul Social European (FSE) (cod 56.02.01 la 56.02.03)</b>	<b>56.02</b>								<b>3,051</b>
Finantarea nationala *)	56.02.01								482
Finantarea externa nerambursabila*)	56.02.02								2,569
<b>CHELTUIELI DE CAPITAL (cod 71+72+75)</b>	<b>70</b>	<b>25,700,387</b>	<b>26,866,450</b>	<b>17,741,450</b>	<b>1,463,295</b>	<b>1,463,295</b>	<b>1,463,295</b>		<b>379,951</b>
<b>TITLUL XII ACTIVE NEFINANCIARE (cod 71.01 la 71.03)</b>	<b>71</b>	<b>25,700,387</b>	<b>26,866,450</b>	<b>17,741,450</b>	<b>1,463,295</b>	<b>1,463,295</b>	<b>1,463,295</b>		<b>379,951</b>
Active fixe (cod 71.01.01+71.01.02+71.01.03+71.01.30)	71.01	25,630,387	26,796,450	17,671,450	1,463,195	1,463,195	1,463,195		379,851
Constructii	71.01.01	22,446,937	23,075,000	14,987,000	1,242,922	1,242,922	1,242,922		7,330
Masini, echipamente si mijloace de transport	71.01.02	528,000	725,000	593,000	106,364	106,364	106,364		245,815
Mobilier, aparatura biroutica si alte active corporale	71.01.03	239,000	239,000	239,000	47,014	47,014	47,014		78,342
Alte active fixe	71.01.30	2,416,450	2,757,450	1,852,450	66,895	66,895	66,895		48,364
<b>Reparatii capitale aferente activelor fixe</b>	<b>71.03</b>	<b>70,000</b>	<b>70,000</b>	<b>70,000</b>	<b>100</b>	<b>100</b>	<b>100</b>		<b>100</b>

Conducătorul instituției,

Conducătorul compartimentului financiar- contabil,



**CONTUL DE EXECUTIE  
A BUGETULUI INSTITUTIILOR PUBLICE DIN VENITURI PROPRII SI SUBVENTII (DE SUBORDONARE LOCALA)-VENITURI**  
la data de 30 Iunie 2016

Anexa 9

cod 20

- lei -

DENUMIREA INDICATORILOR	Cod indicator	Prevederi bugetare aprobate la finele perioadei de raportare	Prevederi bugetare trimestriale cumulate	Drepturi constatate			Incasari realizate	Stingeri pe alte cai decat incasari	Drepturi constatate de incasat
				Total, din care:	din anii precedenti	din anul curent			
A	B	1	2	3=4+5	4	5	6	7	8=3-6-7
<b>TOTAL VENITURI (cod 00.02+00.15+00.16+00.17+45.10+48.10)</b>	<b>00.01</b>	<b>80,579,000</b>	<b>44,838,660</b>	<b>37,334,092</b>	<b>4,272,523</b>	<b>33,061,569</b>	<b>32,664,137</b>	<b>123,902</b>	<b>4,546,053</b>
<b>I. VENITURI CURENTE (cod 00.03+00.12)</b>	<b>00.02</b>	<b>60,562,000</b>	<b>32,966,000</b>	<b>32,549,598</b>	<b>4,272,523</b>	<b>28,277,075</b>	<b>27,879,643</b>	<b>123,902</b>	<b>4,546,053</b>
<b>C. VENITURI NEFISCALE (cod 00.13+00.14)</b>	<b>00.12</b>	<b>60,562,000</b>	<b>32,966,000</b>	<b>32,549,598</b>	<b>4,272,523</b>	<b>28,277,075</b>	<b>27,879,643</b>	<b>123,902</b>	<b>4,546,053</b>
<b>C1. VENITURI DIN PROPRIETATE (cod 30.10+31.10)</b>	<b>00.13</b>			<b>12,573</b>	<b>1,828</b>	<b>10,745</b>	<b>10,792</b>		<b>1,781</b>
<b>Venituri din proprietate (cod 30.10.05+30.10.08+30.10.09+30.10.50)</b>	<b>30.10</b>			<b>12,573</b>	<b>1,828</b>	<b>10,745</b>	<b>10,792</b>		<b>1,781</b>
Venituri din concesiuni si inchirieri (cod 30.10.05.30)	30.10.05			12,573	1,828	10,745	10,792		1,781
Alte venituri din concesiuni si inchirieri de catre institutiile publice	30.10.05.30			12,573	1,828	10,745	10,792		1,781
<b>C2. VANZARI DE BUNURI SI SERVICII (cod 33.10+34.10+35.10+36.10+37.10)</b>	<b>00.14</b>	<b>60,562,000</b>	<b>32,966,000</b>	<b>32,537,025</b>	<b>4,270,695</b>	<b>28,266,330</b>	<b>27,868,851</b>	<b>123,902</b>	<b>4,544,272</b>
<b>Venituri din prestari de servicii si alte activitati (cod 33.10.05+33.10.08+33.10.09+33.10.13+ 33.10.14+ 33.10.16+33.10.17+33.10.19 la 33.10.21+33.10.30 la 33.10.32+33.10.50)</b>	<b>33.10</b>	<b>60,561,000</b>	<b>32,965,000</b>	<b>32,412,654</b>	<b>4,270,695</b>	<b>28,141,959</b>	<b>27,868,051</b>	<b>331</b>	<b>4,544,272</b>
Taxe si alte venituri in invatamant	33.10.05	220,000	80,000	83,686		83,686	83,686		
Venituri din prestari de servicii	33.10.08	1,588,000	767,000	1,153,273	427,990	725,283	724,018		429,255
Venituri din serbari si spectacole, manifestari culturale, artistice si sportive	33.10.19	215,000	105,000	136,481	2,000	134,481	118,321	331	17,829
Venituri din contractele incheiate cu casele de asigurari sociale de sanatate	33.10.21	50,918,000	28,004,000	27,537,637	3,811,393	23,726,244	23,522,744		4,014,893
Venituri din contractele incheiate cu directiile de sanatate publica din sume alocate de la bugetul de stat	33.10.30	4,988,000	2,673,000	2,351,528		2,351,528	2,328,921		22,607
Venituri din contractele incheiate cu directiile de sanatate publica din sume alocate din veniturile proprii al Ministerului Sanatatii	33.10.31	1,460,000	757,000	590,546		590,546	560,170		30,376
Venituri din contractele incheiate cu institutiile de medicina legala	33.10.32	1,032,000	500,000	500,000		500,000	500,000		
Alte venituri din prestari de servicii si alte activitati	33.10.50	160,000	79,000	59,503	29,312	30,191	30,191		29,312
<b>Venituri din taxe administrative, eliberari permise (cod 34.10.50)</b>	<b>34.10</b>	<b>1,000</b>	<b>1,000</b>						
Alte venituri din taxe administrative, eliberari permise	34.10.50	1,000	1,000						
<b>Transferuri voluntare, altele decat subventiile (cod 37.10.01+37.10.03+37.10.04+37.10.50)</b>	<b>37.10</b>			<b>124,371</b>		<b>124,371</b>	<b>800</b>	<b>123,571</b>	
Donatii si sponsorizari	37.10.01			70,986		70,986	800	70,186	
Varsaminte din sectiunea de functionare pentru finantarea sectiunii de dezvoltare a bugetului local (cu semnul minus)	37.10.03	-351,000	-128,000	-10,000		-10,000	-10,000		
Varsaminte din sectiunea de functionare	37.10.04	351,000	128,000	10,000		10,000	10,000		
Alte transferuri voluntare	37.10.50			53,385		53,385		53,385	


DENUMIREA INDICATORILOR	Cod indicator	Prevederi bugetare aprobate la finele perioadei de raportare	Prevederi bugetare trimestriale cumulate	Drepturi constatate			Incasari realizate	Stingeri pe alte cai decat incasari	Drepturi constatate de incasat de incasat
				Total, din care:	din anii precedenti	din anul curent			
A	B	1	2	3=4+5	4	5	6	7	8=3-6-7
<b>III. OPERATIUNI FINANCIARE (cod 40.10+41.10)</b>									
Incasari din rambursarea imprumuturilor acordate (cod 40.10.15+40.10.16)	00.16			309,266		309,266	309,266		
Sume utilizate din excedentul anului precedent pentru efectuarea de cheltuieli (cod 40.10.15.01+40.10.15.02)	40.10			309,266		309,266	309,266		
Sume utilizate de administratiile locale din excedentul anului precedent pentru sectiunea de dezvoltare	40.10.15.02			309,266		309,266	309,266		
<b>IV. SUBVENTII (cod 00.18)</b>									
<b>SUBVENTII DE LA ALTE NIVELE ALE ADMINISTRATIEI PUBLICE (cod 42.10+43.10)</b>									
Subventii de la alte administratii (cod 43.10.09+43.10.10+43.10.14 la 43.10.17+43.10.19 + 43.10.25 la 43.10.27+43.10.31+43.10.32)	43.10	20,017,000	11,872,660	4,475,228		4,475,228	4,475,228		
Subventii pentru institutii publice	43.10.09	8,072,000	4,543,160	3,772,994		3,772,994	3,772,994		
Subventii din bugetul local pentru finantarea sanatatii	43.10.14	3,925,000	3,925,000	238,234		238,234	238,234		
Subventii din bugetul local pentru finantarea camerelor agricole	43.10.15	315,000	190,000	176,000		176,000	176,000		
Subventii din bugetul de stat catre bugetele locale pentru finantarea investitiilor in sanatate (cod 43.10.16.01 la 43.10.16.03)	43.10.16	1,000,000	1,000,000						
Sume din bugetul de stat catre bugetele locale pentru finantarea altor investitii in sanatate	43.10.16.03	1,000,000	1,000,000						
Subventii pentru institutii publice destinate sectiunii de dezvoltare	43.10.19	6,705,000	2,214,500	288,000		288,000	288,000		
<b>VENITURILE SECTIUNII DE FUNCTIONARE (cod 00.02+00.16+00.17) - TOTAL</b>		<b>68,598,000</b>	<b>37,571,160</b>	<b>36,488,592</b>	<b>4,272,523</b>	<b>32,216,069</b>	<b>31,818,637</b>	<b>123,902</b>	<b>4,546,053</b>
<b>I. VENITURI CURENTE (cod 00.03+00.12)</b>	<b>00.02</b>	<b>60,211,000</b>	<b>32,838,000</b>	<b>32,539,598</b>	<b>4,272,523</b>	<b>28,267,075</b>	<b>27,869,643</b>	<b>123,902</b>	<b>4,546,053</b>
<b>C. VENITURI NEFISCALE (cod 00.13+00.14)</b>	<b>00.12</b>	<b>60,211,000</b>	<b>32,838,000</b>	<b>32,539,598</b>	<b>4,272,523</b>	<b>28,267,075</b>	<b>27,869,643</b>	<b>123,902</b>	<b>4,546,053</b>
<b>C1. VENITURI DIN PROPRIETATE (cod 30.10 +31.10)</b>	<b>00.13</b>			<b>12,573</b>	<b>1,828</b>	<b>10,745</b>	<b>10,792</b>		<b>1,781</b>
Venituri din proprietate (cod 30.10.05+30.10.08+30.10.09+30.10.50)	30.10			12,573	1,828	10,745	10,792		1,781
Venituri din concesiuni si inchirieri (cod 30.10.05.30)	30.10.05			12,573	1,828	10,745	10,792		1,781
Alte venituri din concesiuni si inchirieri de catre institutiile publice	30.10.05.30			12,573	1,828	10,745	10,792		1,781
<b>C2. VANZARI DE BUNURI SI SERVICII (cod 33.10+34.10+35.10+36.10+37.10)</b>	<b>00.14</b>	<b>60,211,000</b>	<b>32,838,000</b>	<b>32,527,025</b>	<b>4,270,695</b>	<b>28,256,330</b>	<b>27,868,851</b>	<b>123,902</b>	<b>4,544,272</b>
Venituri din prestari de servicii si alte activitati (cod 33.10.05+33.10.08+33.10.09+33.10.13+ 33.10.14 +33.10.16+33.10.17 +33.10.19 la 33.10.21+33.10.30 la 33.10.32+33.10.50)	33.10	60,561,000	32,965,000	32,412,654	4,270,695	28,141,959	27,868,051	331	4,544,272
Taxe si alte venituri in invatamant	33.10.05	220,000	80,000	83,686		83,686	83,686		
Venituri din prestari de servicii	33.10.08	1,588,000	767,000	1,153,273	427,990	725,283	724,018		429,255
Venituri din serbari si spectacole, manifestari culturale, artistice si sportive	33.10.19	215,000	105,000	136,481	2,000	134,481	118,321	331	17,829



DENUMIREA INDICATORILOR	Cod indicator	Prevederi bugetare aprobate la finele perioadei de raportare	Prevederi bugetare trimestriale cumulate	Drepturi c			Incasari realizate	Stingeri pe alte cai decat incasari	Drepturi constatate de incasat
				Total, din care:	din anii precedenti	din anul curent			
A	B	1	2	3=4+5	4	5	6	7	8=3-6-7
Venituri din contractele incheiate cu casele de asigurari sociale de sanatate	33.10.21	50,918,000	28,004,000	27,537,637	3,811,393	23,726,244	23,522,744		4,014,893
Venituri din contractele incheiate cu directiile de sanatate publica din sume alocate de la bugetul de stat	33.10.30	4,968,000	2,673,000	2,351,528		2,351,528	2,328,921		22,607
Venituri din contractele incheiate cu directiile de sanatate publica din sume alocate din veniturile proprii al Ministerului Sanatatii	33.10.31	1,460,000	757,000	590,546		590,546	560,170		30,376
Venituri din contractele incheiate cu institutiile de medicina legala	33.10.32	1,032,000	500,000	500,000		500,000	500,000		
Alte venituri din prestari de servicii si alte activitati	33.10.50	160,000	79,000	59,503	29,312	30,191	30,191		29,312
<b>Venituri din taxe administrative, eliberari permise (cod 34.10.50)</b>	<b>34.10</b>	<b>1,000</b>	<b>1,000</b>						
Alte venituri din taxe administrative, eliberari permise	34.10.50	1,000	1,000						
<b>Transferuri voluntare, altele decat subventiile (cod 37.10.01+37.10.03+37.10.50)</b>	<b>37.10</b>	<b>-351,000</b>	<b>-128,000</b>	<b>114,371</b>		<b>114,371</b>	<b>-9,200</b>	<b>123,571</b>	
Donatii si sponsorizari	37.10.01			70,986		70,986	800	70,186	
Varsaminte din sectiunea de functionare pentru finantarea sectiunii de dezvoltare a bugetului local (cu semnul minus)	37.10.03	-351,000	-128,000	-10,000		-10,000	-10,000		
Alte transferuri voluntare	37.10.50			53,385		53,385		53,385	
<b>IV. SUBVENTIILE (cod 00.18)</b>	<b>00.17</b>	<b>8,387,000</b>	<b>4,733,160</b>	<b>3,948,994</b>		<b>3,948,994</b>	<b>3,948,994</b>		
<b>SUBVENTIILE DE LA ALTE NIVELE ALE ADMINISTRATIEI PUBLICE (cod 42.10+43.10)</b>	<b>00.18</b>	<b>8,387,000</b>	<b>4,733,160</b>	<b>3,948,994</b>		<b>3,948,994</b>	<b>3,948,994</b>		
Subventii de la alte administratii (cod 43.10.09+43.10.10+43.10.15)	43.10	8,387,000	4,733,160	3,948,994		3,948,994	3,948,994		
Subventii pentru institutii publice	43.10.09	8,072,000	4,543,160	3,772,994		3,772,994	3,772,994		
Subventii din bugetul local pentru finantarea camerelor agricole	43.10.15	315,000	190,000	176,000		176,000	176,000		
<b>VENITURILE SECTIUNII DE DEZVOLTARE (cod 00.02+00.15+00.16+00.17+45.10+48.10) - TOTAL</b>	<b>00.01</b>	<b>11,981,000</b>	<b>7,267,500</b>	<b>845,500</b>		<b>845,500</b>	<b>845,500</b>		
<b>I. VENITURI CURENTE (cod 00.12)</b>	<b>00.02</b>	<b>351,000</b>	<b>128,000</b>	<b>10,000</b>		<b>10,000</b>	<b>10,000</b>		
<b>C. VENITURI NEFISCALE (cod 00.14)</b>	<b>00.12</b>	<b>351,000</b>	<b>128,000</b>	<b>10,000</b>		<b>10,000</b>	<b>10,000</b>		
<b>C2. VANZARI DE BUNURI SI SERVICII (cod 36.10+37.10)</b>	<b>00.14</b>	<b>351,000</b>	<b>128,000</b>	<b>10,000</b>		<b>10,000</b>	<b>10,000</b>		
Transferuri voluntare, altele decat subventiile (cod 37.10.04)	37.10	351,000	128,000	10,000		10,000	10,000		
Varsaminte din sectiunea de functionare	37.10.04	351,000	128,000	10,000		10,000	10,000		
<b>III. OPERATIUNI FINANCIARE (cod 40.10)</b>	<b>00.16</b>			<b>309,266</b>		<b>309,266</b>	<b>309,266</b>		
<b>Incasari din rambursarea imprumuturilor acordate (cod 40.10.15+40.10.16)</b>	<b>40.10</b>			<b>309,266</b>		<b>309,266</b>	<b>309,266</b>		
Sume utilizate din excedentul anului precedent pentru efectuarea de cheltuieli (cod 40.10.15.02)	40.10.15			309,266		309,266	309,266		
Sume utilizate de administratiile locale din excedentul anului precedent pentru sectiunea de dezvoltare	40.10.15.02			309,266		309,266	309,266		
<b>IV. SUBVENTIILE (cod 00.18)</b>	<b>00.17</b>	<b>11,630,000</b>	<b>7,139,500</b>	<b>526,234</b>		<b>526,234</b>	<b>526,234</b>		

DENUMIREA INDICATORILOR	Cod indicator	Prevederi bugetare aprobate la finele perioadei de raportare	Prevederi bugetare trimestriale cumulate	Drepturi constatate			Incasari realizate	Stingeri pe alte cai decat incasari	Drepturi constatate de incasat de incasat
				Total, din care:	din anii precedenti	din anul curent			
A	B	1	2	3=4+5	4	5	6	7	8=3-6-7
SUBVENTII DE LA ALTE NIVELE ALE ADMINISTRATIEI PUBLICE (cod 42.10+43.10)	00.18	11,630,000	7,139,500	526,234		526,234	526,234		
Subventii de la alte administratii (cod 43.10.14+43.10.16+43.10.17+43.10.19 + 43.10.25 la 43.10.27 + 43.10.31+43.10.32)	43.10	11,630,000	7,139,500	526,234		526,234	526,234		
Subventii din bugetul local pentru finantarea sanatatii	43.10.14	3,925,000	3,925,000	238,234		238,234	238,234		
Subventii din bugetul de stat catre bugetele locale pentru finantarea investitiilor in sanatate (cod 43.10.16.01 la 43.10.16.03)	43.10.16	1,000,000	1,000,000						
Suma din bugetul de stat catre bugetele locale pentru finantarea altor investitii in sanatate	43.10.16.03	1,000,000	1,000,000						
Subventii pentru institutii publice destinate sectiunii de dezvoltare	43.10.19	6,705,000	2,214,500	288,000		288,000	288,000		

Conducatorul institutiei,

Conducatorul compartimentului financiar- contabil,



**CONTUL DE EXECUTIE  
A BUGETULUI INSTITUTIILOR PUBLICE FINANTATE DIN VENITURI PROPRII SI SUBVENTII (DE SUBORDONARE LOCALA) -CHELTUIELI**  
la data de 30 Iunie 2016

cod 21

- lei -

Denumirea indicatorilor	Cod indicator	Credite de angajament	Credite bugetare		Angajamente bugetare	Angajamente legale	Plati efectuate	Angajamente legate de platit	Cheltuieli efective
			anuale aprobate la finele perioadei de raportare	trimestriale cumulate					
<b>A</b>	<b>B</b>	<b>1</b>	<b>2</b>	<b>3</b>	<b>4</b>	<b>5</b>	<b>6</b>	<b>7=5-6</b>	<b>8</b>
<b>TOTAL CHELTUIELI - SECTIUNEA DE FUNCTIONARE + SECTIUNEA DE DEZVOLTARE (cod 50.10+59.10+63.10+70.10+74.10+79.10+88.10)</b>									
Partea I-a SERVICII PUBLICE GENERALE (cod 54.10+55.10)	50.10	22,000	514,000	301,500	223,789	223,789	223,789		206,328
Alte servicii publice generale (cod 54.10.10+54.10.50)	54.10	22,000	514,000	301,500	223,789	223,789	223,789		206,328
Servicii publice comunitare de evidenta a persoanelor	54.10.10	22,000	514,000	301,500	223,789	223,789	223,789		206,328
<b>Partea III-a CHELTUIELI SOCIAL-CULTURALE (cod 65.10+66.10+67.10+68.10)</b>	63.10	6,583,000	79,328,000	44,097,160	36,565,343	36,088,081	31,181,571	4,906,510	32,257,333
Sanatate (cod 66.10.06+66.10.08+66.10.50)	66.10		64,872,000	37,716,000	32,544,982	32,544,982	27,703,359	4,841,623	28,789,363
Servicii medicale in unitati sanitare cu paturi (cod 66.10.06.01+66.10.06.03)	66.10.06		64,872,000	37,716,000	32,544,982	32,544,982	27,703,359	4,841,623	28,789,363
Spitale generale	66.10.06.01		64,872,000	37,716,000	32,544,982	32,544,982	27,703,359	4,841,623	28,789,363
<b>Cultura, recreere si religie (cod 67.10.03+67.10.05+67.10.50)</b>	67.10	6,583,000	14,456,000	6,381,160	4,020,361	3,543,099	3,478,212	64,887	3,467,970
Servicii culturale (cod 67.10.03.03 la 67.10.03.07+67.10.03.09 la 67.10.03.11+67.10.03.14+67.10.03.15+67.10.03.30)	67.10.03	6,513,000	12,926,000	5,414,160	3,053,361	3,053,361	3,046,034	7,327	2,978,153
Muzee	67.10.03.03	245,000	2,736,000	1,459,000	1,169,423	1,169,423	1,169,423		1,194,206
Instituti publice de spectacole si concerte	67.10.03.04	192,000	2,444,000	1,414,500	1,107,421	1,107,421	1,100,094	7,327	997,876
Scoli populare de arta si meserii	67.10.03.05	6,076,000	7,746,000	2,540,660	776,517	776,517	776,517		786,071
Alte servicii in domeniile culturii, recreerii si religiei	67.10.50	70,000	1,530,000	967,000	967,000	489,738	432,178	57,560	489,817
<b>Partea V-a ACTIUNI ECONOMICE (cod 80.10+83.10+84.10+87.10)</b>	79.10	100,000	1,046,000	642,000	642,000	453,428	443,366	10,062	379,700
Agricultura, silvicultura, piscicultura si vanatoare (cod 83.10.03+83.10.04+83.10.50)	83.10		430,000	221,000	221,000	193,044	193,044		219,797
Agricultura (cod 83.10.03.07+83.10.03.30)	83.10.03		430,000	221,000	221,000	193,044	193,044		219,797
Camere agricole	83.10.03.07		430,000	221,000	221,000	193,044	193,044		219,797
<b>Alte actiuni economice (cod 87.10.50)</b>	87.10	100,000	616,000	421,000	421,000	260,384	250,322	10,062	159,903
Alte actiuni economice	87.10.50	100,000	616,000	421,000	421,000	260,384	250,322	10,062	159,903
<b>Partea a VII-a REZERVA, EXCEDENT/DEFICIT (98.10-99.10)</b>	96.10		-309,000	-202,000			815,411		
EXCEDENT (98.10.96+98.10.97)	98.10						815,411		
Excedentul sectiunii de functionare	98.10.96						357,638		
Excedentul sectiunii de dezvoltare	98.10.97						457,773		
<b>CHELTUIELILE SECTIUNII DE FUNCTIONARE (cod 50.10+59.10+63.10+70.10+74.10+79.10+88.10)</b>	49.10		68,598,000	37,571,160	36,776,238	36,203,404	31,460,998	4,742,406	31,959,139
Partea I-a SERVICII PUBLICE GENERALE (cod 54.10+55.10)	50.10		492,000	279,500	203,821	203,821	203,821		201,442
Alte servicii publice generale (cod 54.10.10+54.10.50)	54.10		492,000	279,500	203,821	203,821	203,821		201,442
Servicii publice comunitare de evidenta a persoanelor	54.10.10	X	X	X	X	X	X	X	X

Denumirea indicatorilor	Cod indicator	Credite de angajament	Credite bugetare		Angajamente bugetare	Angajamente legale	Plati efectuate	Angajamente legale de platit	Cheltuieli efective
			anuale aprobate la finele perioadei de raportare	trimestriale cumulate					
<b>A</b>	<b>B</b>	<b>1</b>	<b>2</b>	<b>3</b>	<b>4</b>	<b>5</b>	<b>6</b>	<b>7=5-6</b>	<b>8</b>
Partea III-a CHELTUIELI SOCIAL-CULTURALE (cod 65.10+66.10+67.10+68.10)	63.10		67,160,000	36,749,660	36,030,417	35,623,155	30,890,811	4,732,344	31,390,001
Sanatate (cod 66.10.06+66.10.08+66.10.50)	66.10		59,287,000	32,461,000	32,100,329	32,100,329	27,432,872	4,667,457	28,000,059
Servicii medicale in unitati sanitare cu paturi (cod 66.10.06.01+66.10.06.03)	66.10.06	X	X	X	X	X	X	X	X
Spitale generale	66.10.06.01	X	X	X	X	X	X	X	X
Cultura, recreere si religie (cod 67.10.03+67.10.05+67.10.50)	67.10		7,873,000	4,288,660	3,930,088	3,522,826	3,457,939	64,887	3,389,942
Servicii culturale (cod 67.10.03.03 la 67.10.03.07+67.10.03.09 la 67.10.03.11+67.10.03.14+67.10.03.15+67.10.03.30)	67.10.03	X	X	X	X	X	X	X	X
Muzee	67.10.03.03	X	X	X	X	X	X	X	X
Instituti publice de spectacole si concerte	67.10.03.04	X	X	X	X	X	X	X	X
Scoli populare de arta si meserii	67.10.03.05	X	X	X	X	X	X	X	X
Alte servicii in domeniile culturii, recreerii si religiei	67.10.50	X	X	X	X	X	X	X	X
Partea V-a ACTIUNI ECONOMICE (cod 80.10+83.10+84.10+87.10)	79.10		946,000	542,000	542,000	376,428	366,366	10,062	367,696
Agricultura, silvicultura, piscicultura si vanatoare (cod 83.10.03+83.10.04+83.10.50)	83.10		430,000	221,000	221,000	193,044	193,044		212,826
Agricultura (cod 83.10.03.07+83.10.03.30)	83.10.03	X	X	X	X	X	X	X	X
Camere agricole	83.10.03.07	X	X	X	X	X	X	X	X
Alte actiuni economice (cod 87.10.50)	87.10	X	516,000	321,000	321,000	183,384	173,322	10,062	154,870
Alte actiuni economice	87.10.50	X	X	X	X	X	X	X	X
Partea a VII-a REZERVA, EXCEDENT/DEFICIT (98.10-99.10)	96.10								
EXCEDENT (98.10.96)	98.10						357,638		
Excedentul sectiunii de functionare	98.10.96						357,638		
CHELTUIELILE SECTIUNII DE DEZVOLTARE (cod 50.10+59.10+63.10+70.10+74.10+79.10)	49.10	6,705,000	12,290,000	7,469,500	654,894	561,894	387,728	174,166	884,222
Partea I-a SERVICII PUBLICE GENERALE (cod 54.10+55.10)	50.10	22,000	22,000	22,000	19,968	19,968	19,968		4,886
Alte servicii publice generale (cod 54.10.10+54.10.50)	54.10	22,000	22,000	22,000	19,968	19,968	19,968		4,886
Servicii publice comunitare de evidenta a persoanelor	54.10.10	X	X	X	X	X	X	X	X
Partea III-a CHELTUIELI SOCIAL-CULTURALE (cod 65.10+66.10+67.10+68.10)	63.10	6,583,000	12,168,000	7,347,500	534,926	464,926	290,760	174,166	867,332
Sanatate (cod 66.10.06+66.10.08+66.10.50)	66.10		5,585,000	5,255,000	444,653	444,653	270,487	174,166	789,304
Servicii medicale in unitati sanitare cu paturi (cod 66.10.06.01+66.10.06.03)	66.10.06	X	X	X	X	X	X	X	X
Spitale generale	66.10.06.01	X	X	X	X	X	X	X	X
Cultura, recreere si religie (cod 67.10.03+67.10.05+67.10.50)	67.10	6,583,000	6,583,000	2,092,500	90,273	20,273	20,273		78,028
Servicii culturale (cod 67.10.03.03 la 67.10.03.07+67.10.03.09 la 67.10.03.11+67.10.03.14+67.10.03.15+67.10.03.30)	67.10.03	X	X	X	X	X	X	X	X
Muzee	67.10.03.03	X	X	X	X	X	X	X	X
Instituti publice de spectacole si concerte	67.10.03.04	X	X	X	X	X	X	X	X
Scoli populare de arta si meserii	67.10.03.05	X	X	X	X	X	X	X	X
Alte servicii in domeniile culturii, recreerii si religiei	67.10.50	X	X	X	X	X	X	X	X

Denumirea indicatorilor	Cod indicator	Credite de angajament	Credite bugetare		Angajamente bugetare	Angajamente legale	Plati efectuate	Angajamente legale de platit	Cheltuieli efective
			anuale aprobate la finele perioadei de raportare	trimestriale cumulate					
<b>A</b>	<b>B</b>	<b>1</b>	<b>2</b>	<b>3</b>	<b>4</b>	<b>5</b>	<b>6</b>	<b>7=5-6</b>	<b>8</b>
Partea V-a ACTIUNI ECONOMICE (cod 80.10+83.10+84.10+87.10)	79.10	100,000	100,000	100,000	100,000	77,000	77,000		12,004
Agricultura, silvicultura, piscicultura si vanatoare (cod 83.10.03+83.10.04+83.10.50)	83.10								6,971
Agricultura (cod 83.10.03.07+83.10.03.30)	83.10.03	X	X	X	X	X	X	X	X
Camere agricole	83.10.03.07	X	X	X	X	X	X	X	X
Alte actiuni economice (cod 87.10.50)	87.10	100,000	100,000	100,000	100,000	77,000	77,000		5,033
Alte actiuni economice	87.10.50	X	X	X	X	X	X	X	X
Partea a VII-a REZERVE, EXCEDENT/DEFICIT (98.10-99.10)	96.10		-309,000	-202,000			457,773		
EXCEDENT (98.10.97)	98.10						457,773		
Excedentul sectiunii de dezvoltare	98.10.97						457,773	457,773	

Nota: Se detaliaza pe structura clasificatiei economice (Anexa 7)

Conducatorul institutiei,

Conducatorul compartimentului financiar- contabil,

**CONTUL DE EXECUTIE A BUGETULUI INSTITUTIILOR PUBLICE- Cheltuieli**  
la data de 30 Iunie 2016

Cod 21

Capitolul :  
Subcapitolul :


- lei (RON) -

Cod indic	Denumirea indicatorilor	Credite de angajament	Credite bugetare		Angajamente bugetare	Angajamente legale	Plati efectuate	Angajamente legale de platit	Cheltuieli efective
			anuale aprobate la finele perioadei de raportare	trimestriale cumulate					
B	A	1	2	3	4	5	6	7 = 5 - 6	8
	TOTAL CHELTUIELI (SECTIUNEA DE FUNCTIONARE+SECTIUNEA DE DEZVOLTARE)	6,705,000	80,888,000	45,040,660	37,431,132	36,765,298	31,848,726	4,916,572	32,843,361
	SECTIUNEA DE FUNCTIONARE (cod 01+79+85)		68,598,000	37,571,160	36,776,238	36,203,404	31,460,998	4,742,406	31,959,139
01	CHELTUIELI CURENTE (10+20+30+40+50+51SF+55SF+57+59)		68,598,000	37,571,160	36,776,238	36,203,404	31,460,998	4,742,406	31,959,139
10	TITLUL I CHELTUIELI DE PERSONAL (cod 10.01 la 10.03)		41,731,000	21,837,510	21,186,871	21,111,359	21,078,287	33,072	21,150,777
10.01	Cheltuieli salariale in bani ( cod 10.01.01 la 10.01.16+10.01.30)		32,713,000	17,163,200	16,614,298	16,566,574	16,539,597	26,977	16,583,261
10.01.01	Salarii de baza		23,844,000	12,681,200	12,268,153	12,232,178	12,207,804	24,374	12,241,340
10.01.05	Sporuri pentru conditii de munca		188,000	99,500	93,491	86,824	84,221	2,603	84,793
10.01.06	Alte sporuri		6,665,000	3,358,000	3,308,144	3,308,144	3,308,144		3,331,097
10.01.11	Fond aferent platii cu ora		1,635,000	805,000	804,494	804,494	804,494		800,339
10.01.13	Indemnitatii de delegare		172,000	114,500	69,782	64,700	64,700		53,640
10.01.16	Alocatii pentru locuinte		27,000	14,000	13,500	13,500	13,500		13,455
10.01.30	Alte drepturi salariale in bani		182,000	91,000	56,734	56,734	56,734		58,597
10.02	Cheltuieli salariale in natura ( cod 10.02.01 la 10.02.06+10.02.30)		1,655,000	828,000	789,332	789,332	789,332		789,937
10.02.01	Tichete de masa		1,655,000	828,000	789,332	789,332	789,332		789,937
10.03	Contributii (cod 10.03.01 la 10.03.06)		7,363,000	3,846,310	3,783,241	3,755,453	3,749,358	6,095	3,777,579
10.03.01	Contributii de asigurari sociale de stat		5,090,300	2,678,730	2,656,560	2,647,437	2,643,170	4,267	2,657,670
10.03.02	Contributii de asigurari de somaj		173,600	90,160	82,968	79,549	79,414	135	79,804
10.03.03	Contributii de asigurari sociale de sanatate		1,737,350	884,400	857,591	852,044	850,640	1,404	855,803
10.03.04	Contributii de asigurari pentru accidente de munca si boli profesionale		84,100	46,320	44,014	37,629	37,569	60	45,126
10.03.06	Contributii pentru concedii si indemnizatii		287,650	146,700	142,108	138,794	138,565	229	139,176
20	TITLUL II BUNURI SI SERVICII (cod 20.01 la 20.06+20.09 la 20.16+20.18 la 20.25 + 20.27 +20.30)		26,561,100	15,596,750	15,480,630	14,983,308	10,273,974	4,709,334	10,699,625
20.01	Bunuri si servicii (cod 20.01.01 la 20.01.09+20.01.30)		6,844,550	3,910,350	3,864,929	3,693,997	3,044,682	649,315	3,062,380
20.01.01	Furnituri de birou		208,500	127,300	128,287	124,643	72,826	51,817	96,319
20.01.02	Materiale pentru curatenie		220,500	121,700	130,592	129,592	76,107	53,485	91,113
20.01.03	Incalzit, iluminat si forta motrica		2,039,700	1,254,400	1,152,901	1,150,760	1,116,920	33,840	1,054,409
20.01.04	Apa, canal si salubritate		542,000	291,600	309,459	307,678	244,488	63,190	247,181
20.01.05	Carburanti si lubrifianti		127,570	72,850	57,573	42,790	42,126	664	49,471
20.01.06	Piese de schimb		287,500	191,300	188,798	188,798	110,905	77,893	121,309
20.01.07	Transport		54,000	34,000	27,169	23,169	20,707	2,462	18,195
20.01.08	Posta, telecomunicatii, radio, tv, internet		183,800	98,750	88,457	84,641	80,677	3,964	82,840
20.01.09	Materiale si prestari de servicii cu caracter functional		1,072,180	569,450	509,245	378,370	295,379	82,991	303,555
20.01.30	Alte bunuri si servicii pentru intretinere si functionare		2,108,800	1,149,000	1,272,448	1,263,556	984,547	279,009	997,988

A	B	1	2	3	4	5	6	7 = 5 + 6	8
Reparatii curente	20.02		926,200	656,300	643,294	617,271	479,662	137,609	442,349
Hrana (cod 20.03.01+20.03.02)	20.03		1,140,000	595,000	613,732	613,732	441,831	171,901	476,787
Hrana pentru oameni	20.03.01		1,140,000	595,000	613,732	613,732	441,831	171,901	476,787
Medicamente si materiale sanitare (cod 20.04.01 la 20.04.04)	20.04		14,766,250	8,599,500	8,769,039	8,769,039	5,252,000	3,517,039	5,827,128
Medicamente	20.04.01		9,715,000	5,506,000	5,555,543	5,555,543	3,418,853	2,136,690	3,835,914
Materiale sanitare	20.04.02		3,281,250	1,943,500	2,051,549	2,051,549	1,173,211	878,338	1,257,951
Reactivi	20.04.03		1,480,000	980,000	986,309	986,309	572,110	414,199	625,354
Dezinfectanti	20.04.04		290,000	170,000	175,638	175,638	87,826	87,812	107,909
Bunuri de natura obiectelor de inventar (cod 20.05.01+20.05.03+20.05.30)	20.05		651,400	475,000	405,949	397,906	325,467	72,439	33,385
Uniforme si echipament	20.05.01		38,000	34,000	23,003	21,312	11,515	9,797	
Lenjerie si accesorii de pat	20.05.03		163,800	95,900	43,532	43,532	43,447	85	
Alte obiecte de inventar	20.05.30		449,600	345,100	339,414	333,062	270,505	62,557	33,385
Deplasari, detasari, transferari (cod 20.06.01+20.06.02)	20.06		198,000	123,000	70,621	55,901	54,997	904	55,806
Deplasari interne, detasari, transferari	20.06.01		99,500	65,500	44,034	35,371	34,467	904	35,276
Deplasari in strainatate	20.06.02		98,500	57,500	26,587	20,530	20,530		20,530
Materiale de laborator	20.09		85,000	73,000	75,763	75,763	19,459	56,304	59,979
Carti, publicatii si materiale documentare	20.11		77,100	70,000	2,063	63			33
Consultanta si expertiza	20.12		15,000	11,000					
Pregatire profesionala	20.13		52,500	32,000	19,845	13,845	13,845		10,245
Protectia muncii	20.14		42,800	24,000	19,581	17,757	11,588	6,169	18,468
Alte cheltuieli (cod 20.30.01 la 20.30.04+20.30.06+20.30.07+20.30.09+20.30.30)	20.30		1,762,300	1,027,600	995,814	728,034	530,380	97,654	713,065
Reclama si publicitate	20.30.01		14,800	9,800	6,016	6,016	5,296	720	4,478
Protocol si reprezentare	20.30.02		5,000	3,000					285
Prime de asigurare non-viata	20.30.03		58,000	32,400	40,732	40,732	26,281	14,451	40,732
Chirii	20.30.04		243,300	162,300	174,931	174,931	116,025	58,906	164,670
Prestari servicii pentru transmiterea drepturilor	20.30.06		79,000	44,000	35,884	35,884	35,884		35,209
Alte cheltuieli cu bunuri si servicii	20.30.30		1,362,200	776,100	738,251	470,471	446,894	23,577	467,691
TITLUL X ALTE CHELTUIELI (cod 59.01+59.02+59.08+59.11+59.12+59.15+59.17+59.20+59.22+59.25+59.30+59.35)	59		305,900	136,900	108,737	108,737	108,737		108,737
Burse	59.01		180,000	90,000	67,068	67,068	67,068		67,068
Actiuni cu caracter stiintific si social-cultural	59.22		125,900	46,900	41,669	41,669	41,669		41,669
SECTIUNEA DE DEZVOLTARE (cod 51+55+56+58+70+81+85)	70	6,705,000	12,290,000	7,469,500	654,894	561,894	387,728	174,166	884,222
CHELTUIELI DE CAPITAL (cod 71+72+75)	71	6,705,000	12,290,000	7,469,500	654,894	561,894	387,728	174,166	884,222
TITLUL XII ACTIVE NEFINANCIARE (cod 71.01 la 71.03)	71.01	6,705,000	12,290,000	7,469,500	654,894	561,894	387,728	174,166	884,222
Active fixe (cod 71.01.01+71.01.02+71.01.03+71.01.30)	71.01	6,705,000	10,704,000	6,083,500	654,894	561,894	387,728	174,166	884,222
Construcții	71.01.01	5,980,000	7,910,000	3,560,000	411,800	411,800	238,234	173,566	7,426
Masini, echipamente si mijloace de transport	71.01.02	375,500	2,109,500	1,979,500	155,027	95,027	95,027		823,897
Mobilier, aparatura birou si alte active corporale	71.01.03	22,000	22,000	22,000	19,968	19,968	19,968		27,949
Alte active fixe	71.03	327,500	662,500	522,000	68,099	35,099	34,499	600	24,950
Reparatii capitale aferente activelor fixe			1,586,000	1,386,000					

Conducătorul compartimentului financiar- contabil,

Conducătorul institutiei,




**CONTUL DE EXECUTIE A BUGETULUI FONDURILOR EXTERNE NERAMBURSABILE - VENITURI**  
la data de 30 Iunie 2016

- lei -

DENUMIREA INDICATORILOR	Cod indicator	Prevederi bugetare aprobate la finele perioadei de raportare	Prevederi bugetare trimestriale cumulate	Drepturi constatate			Incasari realizate	Stingeri pe alte cai decat incasari	Drepturi constatate de incasat
				Total, din care: 3=4+5	din anii precedenti	din anul curent			
		1	2	3=4+5	4	5	6	7	8=3-6-7
<b>A</b>	<b>B</b>								
<b>TOTAL VENITURI (cod 00.02+00.16+00.17 + 45.08+48.08)</b>		373,980	373,980	351,837		351,837	351,837		
I. VENITURI CURENTE (cod 00.12)	00.01	143,320	143,320	97,363		97,363	97,363		
C. VENITURI NEFISCALE (cod 00.14)	00.02	143,320	143,320	97,363		97,363	97,363		
C2. VANZARI DE BUNURI SI SERVICII (cod 37.08)	00.12	143,320	143,320	97,363		97,363	97,363		
C2. VANZARI DE BUNURI SI SERVICII (cod 37.08)	00.14	143,320	143,320	97,363		97,363	97,363		
Transferuri voluntare, altele decat subventiile (cod 37.08.06)	37.08	143,320	143,320	97,363		97,363	97,363		
Sume primite de administratiile locale in cadrul unor programe cu finantare nerambursabila	37.08.06	143,320	143,320	97,363		97,363	97,363		
III. OPERATIUNI FINANCIARE (cod 40.08)	00.16			43,807		43,807	43,807		
Incasari din rambursarea imprumuturilor acordate (cod 40.08.15)	40.08			43,807		43,807	43,807		
Sume utilizate din excedentul anului precedent pentru efectuarea de cheltuieli (cod 40.08.15.02)	40.08.15			43,807		43,807	43,807		
Sume utilizate de administratiile locale din excedentul anului precedent pentru sectiunea de dezvoltare	40.08.15.02			33,712		33,712	33,712		
IV. SUBVENTII (cod 44.08 + 00.18)	00.17	36,720	36,720	33,712		33,712	33,712		
Subventii de la alte nivele ale administratiei publice (cod 42.08)	00.18	36,720	36,720	33,712		33,712	33,712		
Subventii de la bugetul de stat (cod 42.08.60+42.08.61)	42.08	36,720	36,720	33,712		33,712	33,712		
Cofinantare publica acordata in cadrul mecanismului SEE	42.08.60	36,720	36,720	33,712		33,712	33,712		
Sume primite de la UE/alti donatori in contul platilor efectuate si prefinantari (cod 45.08.17+45.08.18+45.08.21+45.08.24)	45.08	193,940	193,940	176,955		176,955	176,955		
Mecanismul financiar SEE (cod 45.08.17.03)	45.08.17	193,940	193,940	176,955		176,955	176,955		
Prefinantare	44.08.17.03	193,940	193,940	176,955		176,955	176,955		

Conducatorul compartimentului financiar-contabil,



Conducatorul institutiei,



**CONTUL DE EXECUTIE A BUGETULUI FONDURILOR EXTERNE NERAMBURSABILE - CHELTUIELI**  
la data de 30 Iunie 2016


cod 21

- lei -

Denumirea indicatorilor	Cod indicator	Credite de angajament	Credite bugetare		Angajamente bugetare	Angajamente legale	Plati efectuate	Angajamente legale de platit	Cheltuieli efective
			anuale aprobate la finele perioadei de raportare	trimestriale cumulate					
A	B	1	2	3	4	5	6	7=5-6	8
<b>TOTAL CHELTUIELI ALE SECTIUNII DE DEZVOLTARE (50.08+59.08+63.08+70.08+74.08+79.08+88.08)</b>	49.08		421,760	421,760	323,625	244,402	231,495	12,907	159,968
Partea I-a SERVICII PUBLICE GENERALE (cod 51.08+54.08)	50.08		123,970	123,970	55,441	55,441	44,235	11,206	52,496
Autoritati publice si actiuni externe (cod 51.08.01)	51.08		123,970	123,970	55,441	55,441	44,235	11,206	52,496
Autoritati executive si legislative (cod 51.08.01.03)	51.08.01		123,970	123,970	55,441	55,441	44,235	11,206	52,496
Autoritati executive	51.08.01.03		123,970	123,970	55,441	55,441	44,235	11,206	52,496
<b>Partea III-a CHELTUIELI SOCIAL-CULTURALE (cod 65.08+66.08+67.08+68.08)</b>	63.08		297,790	297,790	268,184	188,961	187,260	1,701	107,472
Invatamant (cod 65.08.03 la 65.08.05+65.08.07+65.08.11+65.08.50)	65.08		4,000	4,000					109
Invatamant nedefinit prin nivel (cod 65.08.07.04)	65.08.07		4,000	4,000					109
Invatamant special	65.08.07.04		4,000	4,000					109
<b>Cultura, recreere si religie (cod 67.08.03+67.08.05+67.08.06+67.08.50)</b>	67.08		243,610	243,610	243,610	164,387	164,387		85,013
Servicii culturale (cod 67.08.03.02 la 67.08.03.08+67.08.03.12+67.08.03.14+67.08.03.30)	67.08.03		32,310	32,310	32,310	32,310	32,310		32,978
Instituti publice de spectacole si concerte	67.08.03.04		32,310	32,310	32,310	32,310	32,310		32,978
Alte servicii in domeniile culturii, recreerii si religiei	67.08.50		211,300	211,300	211,300	132,077	132,077		52,035
<b>Asigurari si asistenta sociala (cod 68.08.02+68.08.04 la 68.08.06+68.08.15+68.08.50)</b>	68.08		50,180	50,180	24,574	24,574	22,873	1,701	22,350
Asistenta sociala pentru familie si copii	68.08.06		50,180	50,180	24,574	24,574	22,873	1,701	22,350
<b>Partea VII-a REZERVE, EXCEDENT/DEFICIT (98.08-99.08)</b>	96.08		-47,780	-47,780			120,342		-109
EXCEDENT (cod 00.01-49.08)	98.08						120,342		

Nota: Se detaliaza pe structura clasificatiei economice (Anexa 7)

Conducatorul institutiei,



Conducatorul compartimentului financiar- contabil,


CONTUL DE EXECUTIE A BUGETULUI INSTITUTIILOR PUBLICE- Cheltuieli  
la data de 30 Iunie 2016

Cod 21  
Capitolul :  
Subcapitolul :

- lei (RON) -

Denumirea indicatorilor	Cod indic	Credite de angajament	Credite bugetare		Angajamente bugetare	Angajamente legale	Plati efectuate	Angajamente legale de platit	Cheltuieli efective
			anuale aprobate la finele perioadei de raportare	trimestriale cumulate					
A	B	1	2	3	4	5	6	7 = 5 - 6	8
TOTAL CHELTUIELI (SECTIUNEA DE FUNCTIONARE+SECTIUNEA DE DEZVOLTARE)			421,760	421,760	323,625	244,402	231,495	12,907	159,968
CHELTUIELI CURENTE (10+20+30+40+50+51SF+55SF+57+59)	01		244,740	244,740	226,484	147,261	145,560	1,701	54,000
SECTIUNEA DE DEZVOLTARE (cod 51+55+56+58+70+81+85)			421,760	421,760	323,625	244,402	231,495	12,907	159,968
TITLUL VII ALTE TRANSFERURI (cod 55.01)	55SD		177,020	177,020	97,141	97,141	85,935	11,206	94,973
A. Transferuri interne (cod 55.01.03+55.01.08 la 55.01.10+ 55.01.12+ 55.01.13+ 55.01.15+55.01.28+55.01.42+55.01.56+55.01.62)	55.01		177,020	177,020	97,141	97,141	85,935	11,206	94,973
Programe comunitare	55.01.07		40,280	40,280	36,280	36,280	36,280		33,087
Programe PHARE si alte programe cu finantare nerambursabila	55.01.08		136,740	136,740	60,861	60,861	49,655	11,206	61,886
Titlul VIII PROIECTE CU FINANTARE DIN FONDURI EXTERNE NERAMBURSABILE (FEN) POSTADERARE (cod 56.01 la 56.05+56.07+56.08+56.11+56.15 la 56.18+ 56.25+56.27+56.28)	56		244,740	244,740	226,484	147,261	145,560	1,701	54,000
Mecanismul financiar SEE (cod 56.17.01 la 56.17.03)	56.17		244,740	244,740	226,484	147,261	145,560	1,701	54,000
Finantarea nationala *)	56.17.01		36,720	36,720	33,976	22,088	21,833	255	8,100
Finantarea externa nerambursabila *)	56.17.02		208,020	208,020	192,508	125,173	123,727	1,446	45,900
CHELTUIELI DE CAPITAL (cod 71+72+75)	70								10,995
TITLUL XII ACTIVE NEFINANCIARE (cod 71.01 la 71.03)	71								10,995
Active fixe (cod 71.01.01+71.01.02+71.01.03+71.01.30)	71.01								10,995
Alte active fixe	71.01.30								10,995

Conducătorul instituției,



Conducătorul compartimentului financiar- contabil,

**CONTUL DE EXECUTIE A BUGETULUI CREDITELOR INTERNE - CHELTUIELI**  
la data de 30 Iunie 2016

cod 21

- lei -


Denumirea indicatorilor	Cod indicator	Credite de angajament	Credite bugetare		Angajamente bugetare	Angajamente legale	Plati efectuate	Angajamente legale de platit	Cheltuieli efective
			anuale aprobate la finele perioadei de raportare	trimestriale cumulate					
A	B	1	2	3	4	5	6	7=5-6	8
TOTAL CHELTUIELI (cod 50.07+59.07+63.07+70.07+74.07+79.07)		15,000,000	15,000,000	9,000,000					
Partea V-a ACTIUNI ECONOMICE (cod 80.07+81.07+84.07)	79.07	15,000,000	15,000,000	9,000,000					
Transporturi (cod 84.07.03+84.07.06)	84.07	15,000,000	15,000,000	9,000,000					
Transport rutier (cod 84.07.03.01 la 84.07.03.03)	84.07.03	15,000,000	15,000,000	9,000,000					
Drumuri si poduri	84.07.03.01	15,000,000	15,000,000	9,000,000					

Nota: Se detaliaza pe structura clasificatiei economice (Anexa 7)

Conducatorul institutiei,



Conducatorul compartimentului financiar- contabil,

**CONTUL DE EXECUTIE A BUGETULUI INSTITUTIILOR PUBLICE- Cheltuieli**  
la data de 30 Iunie 2016

Cod 21	Capitolul : Subcapitolul : 840700	Transporturi	Cod indic	Credite de angajament	Credite bugetare			Angajamente legale	Plati efectuate	Angajamente legale de platit	Cheltuieli efective
					anuale aprobate la finele perioadei de raportare	2	3				
	A		B	1	2	3	4	5	6	7 = 5 - 6	8
TOTAL CHELTUIELI (SECTIUNEA DE FUNCTIONARE+SECTIUNEA DE DEZVOLTARE)											
SECTIUNEA DE DEZVOLTARE (cod 51+55+56+58+70+81+85)											
CHELTUIELI DE CAPITAL (cod 71+72+75)											
TITLUL XII ACTIVE NEFINANCIARE (cod 71.01 la 71.03)											
Active fixe (cod 71.01.01+71.01.02+71.01.03+71.01.30)											
Construcții											
			71.01.01	15,000,000	15,000,000	9,000,000					
			71.01.01	15,000,000	15,000,000	9,000,000					
			70	15,000,000	15,000,000	9,000,000					
			71	15,000,000	15,000,000	9,000,000					
				15,000,000	15,000,000	9,000,000					
				15,000,000	15,000,000	9,000,000					

- lei (RON) -

Conducătorul instituției,



Conducătorul compartimentului financiar- contabil,