

BILANT
la data de 30 Septembrie 2016

- lei -


NR. CRT.	DENUMIREA INDICATORILOR	Cod rand	Sold la inceputul anului	Sold la sfarsitul perioadei
A	B	C	1	2
A.	ACTIVE	01	X	X
	ACTIVE NECURENTE	02	X	X
1	Active fixe necorporale (ct.2030000+2050000+2060000+2080100+2080200+2330000-2800300-2800500-2800800-2900400-2900500-2900800-2930100*)	03	635,785	582,063
2	Instalatii tehnice, mijloace de transport, animale, plantatii, mobilier, aparatura birotica si alte active corporale (ct.2130100+2130200+2130300+2130400+2140000+2310000-2810300-2810400-2910300-2910400-2930200*)	04	22,539,185	21,214,857
3	Terenuri si cladiri (ct.2110100+2110200+2120000+2310000-2810100-2810200-2910100-2910200-2930200)	05	520,939,547	512,894,719
4	Alte active nefinanciare (ct.2150000)	06		
5	Active financiare necurente (investitii pe termen lung) peste un an (ct.2600100+2600200+2600300+2650000+ 2670201+ 2670202+ 2670203+ 2670204+2670205+2670208-2960101-2960102-2960103-2960200), din care:	07	1,604,979	1,603,279
	Titluri de participare (ct.2600100+2600200+2600300-2960101-2960102-2960103)	08	1,604,675	1,602,975
6	Creante necurente # sume ce urmeaza a fi incasate dupa o perioada mai mare de un an (ct.4110201+4110208+4130200+4280202+4610201+ 4610209 - 4910200 - 4960200), din care:	09		
	Creante comerciale necurente # sume ce urmeaza a fi incasate dupa o perioada mai mare de un an (ct 4110201+4110208+4130200+4610201 - 4910200 -4960200)	10		
7	TOTAL ACTIVE NECURENTE (rd.03+04+05+06+07+09)	15	545,719,496	536,294,918
	ACTIVE CURENTE	18	X	X
1	Stocuri (ct.3010000+3020100+3020200+3020300+3020400+ 3020500+ 3020600+ 3020700+3020800+3020900+ 3030100+3030200+ 3040100+ 3040200+3050100+ 3050200+3070000+3090000+ 3310000+ 3320000+ 3410000+3450000+3460000+3470000+ 3490000+ 3510100+ 3510200 +3540100+)	19	16,724,884	16,221,770
2	Creante curente # sume ce urmeaza a fi incasate intr-o perioada mai mica de un an-	20	X	X
	Creante din operatiuni comerciale, avansuri si alte decontari (ct.2320000+2340000+4090101+4090102+4110101+ 4110108+ 4130100+ 4180000+4250000+4280102+ 4610101+ 4610109 +4730109**+4810101+ 4810102+ 4810103+4810200+ 4810300+4810900+ 4820000+ 4830000 +	21	5,512,504	5,766,338
	Decontari privind incheierea executiei bugetului de stat din anul curent (ct.4890000)	21.1		
	Creante comerciale si avansuri (ct.2320000+2340000+4090101+4090102+ 4110101+ 4110108+ 4130100 +4180000+4610101 - 4910100 - 4960100), din care :	22	5,272,813	5,469,309
	Avansuri acordate (ct.2320000+2340000+4090101+4090102)	22.1	7,502	114
	Creante bugetare (ct. 4310100**+4310200**+4310300**+4310400**+ 4310500**+ 4310700**+4370100**+4370200**+ 4370300**+ 4420802+ 4420400+ 4420800**+ 4440000**+ 4460000** 4480200+ 4610102+ 4630000+ 4640000 + 4650100+4650200+4660401+ 4660402+ 4660500+ 4660	23	121,397	120,866
	Creantele bugetului general consolidat (ct.4630000+4640000+4650100+4650200+4660401+4660402+ 4660500+ 4660900 - 4970000)	24	24,796	59,526
	Creante din operatiuni cu fonduri externe nerambursabile si fonduri de la buget (ct.4500100+4500300+4500501+4500502+4500503+ 4500504+ 4500505+4500700+ 4510100+4510300 + 4510500 +4530100+ 4540100+4540301+4540302+ 4540501+ 4540502+4540503+ 4540504+455	25	10,605,238	1,536,584
	Sume de primit de la Comisia Europeana / alti donatori (ct.4500100+4500300+4500501+4500502+4500503+ 4500504+ 4500505+4500700)	26		

NR. CRT.	DENUMIREA INDICATORILOR	Cod rand	Sold la inceputul anului	Sold la sfarsitul perioadei
A	B	C	1	2
	Imprumuturi pe termen scurt acordate (ct.2670101+2670102+2670103+2670104+2670105+ 2670108+ 2670601 +2670602+ 2670603+2670604+ 2670605+ 2670609+ 4680101+ 4680102 +4680103+ 4680104 +4680105+4680106+ 4680107+ 4680108+ 4680109 + 4690103+4690105+ 4690106+	27		357,043
	Total creante curente (rd. 21+23+25+27)	30	16,239,139	7,780,831
3	Investitii pe termen scurt (ct.5050000-5950000)	31		
4	Conturi la trezorerii si institutii de credit :	32	X	X
	Conturi la trezorerie, casa in lei (ct. 5100000+5120101+5120501+5130101+5130301+5130302+5140101+ 5140301+5140302+5150101+5150103+5150301+5150500+5150600+ 5160101+5160301+5160302+5170101+5170301+5170302+5200100+ 5210100+5210300+5230000+5250101+5250102+5	33	23,604,900	75,046,225
	Dobanda de incasat, alte valori, avansuri de trezorerie (ct.5180701+5320100+5320200+5320300+5320400+ 5320500+ 5320600+ 5320800+5420100)	33.1	267,185	209,434
	depozite	34	X	X
	Conturi la institutii de credit, BNR, casa in valuta (ct. 5110101+5110102+5120102+5120402+5120502+ 5130102+ 5130202+5140102+5140202+5150102+5150202+ 5150302+ 5160102+5160202+5170102+5170202+5290102+ 5290202+ 5290302+5290902+5310402+5410102+5410202+ 5	35	141,426	192,252
	Dobanda de incasat, avansuri de trezorerie (ct.5180702+5420200)	35.1		
	depozite	36	X	X
	Total disponibilitati si alte valori (rd.33+33.1+35+35.1)	40	24,013,511	75,447,911
5	Conturi de disponibilitati ale Trezoreriei Centrale si ale trezoreriilor teritoriale (ct.5120600+5120700+5120901+5120902+5121000+ 5240100+ 5240200+5240300-7700000)	41		
	Dobanda de incasat, alte valori, avansuri de trezorerie (ct. 5320400+5180701+5180702)	41.1		
6	Cheltuieli in avans (ct. 4710000)	42	475,358	443,831
7	TOTAL ACTIVE CURENTE (rd.19+30+31+40+41+41.1+42)	45	57,452,892	99,894,343
8	TOTAL ACTIVE (rd.15+45)	46	603,172,388	636,189,261
B.	DATORII	50	X	X
	DATORII NECURENTE- sume ce urmeaza a fi platite dupa-o perioada mai mare de un an	51	X	X
1	Sume necurente- sume ce urmeaza a fi platite dupa o perioada mai mare de un an (ct.2690200+4010200+4030200+4040200+4050200+4280201+ 4620201+ 4620209 + 5090000), din care:	52		
	Datorii comerciale (ct.4010200+4030200+ 4040200+4050200+ 4620201)	53		
2	Imprumuturi pe termen lung (ct.1610200+1620200+1630200+1640200+1650200 +1660201+ 1660202+1660203+ 1660204+1670201+ 1670202+1670203 +1670208 +1670209-1690200)	54		
3	Provizioane (ct. 1510201+1510202+1510203+1510204+1510208)	55	256,286	285,773
	TOTAL DATORII NECURENTE (rd.52+54+55)	58	256,286	285,773
	DATORII CURENTE - sume ce urmeaza a fi platite intr-o perioada de pana la un an	59	X	X
1	Datorii comerciale, avansuri si alte decontari (ct.2690100+4010100+4030100+4040100+4050100+ 4080000+ 4190000+ 4620101+4620109 +4730109+ 4810101+4810102+ 4810103+4810200+ 4810300+ 4810900+4820000+ 4830000+ 4890000+ 5090000+ 5120800), din care:	60	5,154,078	5,413,476
	Decontari privind incheierea executiei bugetului de stat din anul curent (ct.4890000)	60.1	1,627	
	Datorii comerciale si avansuri (ct. 4010100+4030100+4040100+4050100+ 4080000+ 4190000+ 4620101), din care:	61	4,915,445	5,153,245
	Avansuri primite	61.1	49,541	56,122
2	Datorii catre bugete (ct. 4310100+4310200 + 4310300 + 4310400 + 4310500+ 4310700+ 4370100 + 4370200 + 4370300 + 4400000+4410000+ 4420300 + 4420801+ 4440000+ 4460000+ 4480100 +4450501+ 4450502+ 4450503+ 4620109+ 4670100+ 4670200+ 4670300+ 4670400+ 467	62	2,169,699	2,515,295

NR. CRT.	DENUMIREA INDICATORILOR	Cod rand	Sold la inceputul anului	Sold la sfarsitul perioadei
A	B	C	1	2
	Datoriile institutiilor publice catre bugete	63	X	X
	Contributii sociale (ct.4310100+4310200+4310300+4310400+4310500+ 4310700+ 4370100+ 4370200+4370300)	63.1	1,542,868	1,821,368
	Sume datorate bugetului din Fonduri externe nerambursabile (ct.4550501+4550502+4550503)	64		
3	Datorii din operatiuni cu Fonduri externe nerambursabile si fonduri de la buget, alte datorii catre alte organisme internationale (ct.4500200+4500400+4500600+4510200+ 4510401+4510402+ 4510409+4510601+4510602 + 4510603+4510605+4510606+ 4510609+ 452010)	65	14,419	6,772,103
	din care: sume datorate Comisiei Europene / alti donatori (ct.4500200+4500400+4500600+4590000+ 4620103)	66		
4	Imprumuturi pe termen scurt - sume ce urmeaza a fi platite intr-o perioada de pana la un an (ct.5180601+5180603+5180604+5180605+5180606 + 5180608+ 5180609+5180800+5190101+5190102 + 5190103+ 5190104+ 5190105+ 5190106+ 5190107+ 5190108+5190109+5190110+)	70		357,043
5	Imprumuturi pe termen lung # sume ce urmeaza a fi platite in cursul exercitiului curent (ct.1610100+1620100+1630100+1640100+1650100+ 1660101+ 1660102 +1660103+1660104+1670101+ 1670102+1670103+ 1670108+1670109+ 1680100 + 1680200+1680300 +1680400+ 16	71		
6	Salariile angajatilor (ct.4210000+4230000+4260000+4270100+ 4270300+ 4280101)	72	3,378,852	3,789,349
7	Alte drepturi convenite altor categorii de persoane (pensii, indemnizatii de somaj, burse) (ct.4220100+4220200+4240000+4260000+4270200+ 4270300+ 4290000+ 4380000), din care:	73	1,563,733	1,659,989
	Pensii, indemnizatii de somaj, burse	73.1	X	X
8	Venituri in avans (ct.4720000)	74	1,077,222	1,104,350
9	Provizioane (ct.1510101+1510102+1510103+1510104+ 1510108)	75		111,000
10	TOTAL DATORII CURENTE (rd.60+62+65+70+71+72+73+74+75)	78	13,358,003	21,722,605
11	TOTAL DATORII (rd.58+78)	79	13,614,289	22,008,378
12	ACTIVE NETE = TOTAL ACTIVE # TOTAL DATORII = CAPITALURI PROPRII (rd.80= rd.46-79 = rd.90)	80	589,558,099	614,180,883
C.	CAPITALURI PROPRII	83	X	X
1	Rezerve, fonduri (ct.1000000+1010000+1020101+1020102+1030000+1040101+ 1040102+ 1050100+ 1050200+ 1050300+1050400+1050500+ 1060000+ 1320000+ 1330000+1390100)	84	405,063,350	405,455,438
2	Rezultatul reportat (ct.1170000- sold creditor)	85	66,290,188	182,486,695
3	Rezultatul reportat (ct.1170000- sold debitor)	86		
4	Rezultatul patrimonial al exercitiului (ct.1210000- sold creditor)	87	118,204,561	26,238,750
5	Rezultatul patrimonial al exercitiului (ct.1210000- sold debitor)	88		
6	TOTAL CAPITALURI PROPRII (rd.84+85-86+87-88)	90	589,558,099	614,180,883

Conducatorul institutiei,

Conducatorul compartimentului financiar-contabil,




cod 02		INTEGRAL	- lei -	
NR. CRT.	DENUMIREA INDICATORILOR	Cod rand	An precedent	An curent
A	B	C	1	2
I	VENITURI OPERATIONALE	01		
1	Venituri din impozite, taxe, contributi de asigurari si alte venituri ale bugetelor (ct.7300100+7300200+7310100+7310200+7320100+ 7330000+7340000+ 7350100+7350200+7350300+7350400+ 7350500+7350600+7360100+7390000+7450100+7450200+ 7450300+7450400+ 7	02	84,267,330	55,445,347
2	Venituri din activitati economice (ct.7210000+7220000+7510100+ 7510200+/-7090000)	03	36,793,215	45,148,652
3	Finantari, subventii, transferuri (ct.7510500+7710000+7720100+7720200+7740100+7740200+7750000+7760000+7780000+7790101+7790109)	04	75,135,983	60,232,983
4	Alte venituri operationale (ct.7140000+7180000+7500000+7510300+7510400+7810200+7810300 +7810401+7810402+7770000)	05	1,070,040	525,910
	TOTAL VENITURI OPERATIONALE (rd.02+03+04+05)	06	197,266,568	161,352,892
II.	CHELTUIELI OPERATIONALE	07		
1	Salariile si contributiile sociale aferente angajatilor (ct.6410000+6420000+6450100+6450200+6450300+ 6450400+6450500+6450600+ 6450800+6460000+6470000)	08	40,900,345	51,927,388
2	Subventii si transferuri (ct.6700000+6710000+6720000+6730000+6740000+ 6750000+6760000+ 6770000+ 6780000+6790000)	09	29,071,477	30,402,245
3	Stocuri, consumabile, lucrari si servicii executate de terti (ct.6010000+6020100+6020200+6020300+6020400+ 6020500+6020600+ 6020700+6020800+6020900+6030000+ 6060000+6070000+6080000+6090000+6100000+ 6110000+ 6120000+6130000+6140000+6220000+6230000+6	10	37,449,125	32,681,914
4	Cheltuieli de capital, amortizari si provizioane (ct.6290200+6810100+6810200+6810300+6810401+6810402+6820101+ 6820109+6820200+ 6890100+ 6890200)	11	9,451,227	19,907,283
5	Alte cheltuieli operationale (ct.6350000+6540000+6580101+6580109)	12	104,939	211,613
	TOTAL CHELTUIELI OPERATIONALE (rd.08+09+10+11+12)	13	116,977,113	135,130,443
III.	REZULTATUL DIN ACTIVITATEA OPERATIONALA	14		
	- EXCEDENT (rd.06- rd.13)	15	80,289,455	26,222,449
	- DEFICIT (rd.13- rd.06)	16		
IV.	VENITURI FINANCIARE (ct.7630000+7640000+7650100+7650200+7660000+7670000+7680000+ 7690000+ 7860300+7860400)	17	226	781
V.	CHELTUIELI FINANCIARE (ct.6630000+6640000+6650100+6650200+6660000+6670000+6680000+ 6690000+ 6860300+6860400+6860800)	18	3,074	5,859
VI.	REZULTATUL DIN ACTIVITATEA FINANCIARA	19		
	- EXCEDENT (rd.17- rd.18)	20		
	- DEFICIT (rd.18- rd.17)	21	2,848	5,078
VII.	REZULTATUL DIN ACTIVITATEA CURENTA	22		
	- EXCEDENT (rd.15+20-16-21)	23	80,286,607	26,217,371
	- DEFICIT (rd.16+21-15-20)	24		
VIII.	VENITURI EXTRAORDINARE (ct.7910000)	25	17,672	22,779
IX.	CHELTUIELI EXTRAORDINARE (ct.6900000+6910000)	26		
X.	REZULTATUL DIN ACTIVITATEA EXTRAORDINARA	27		
	- EXCEDENT (rd.25-rd.26)	28	17,672	22,779
	- DEFICIT (rd.26-rd.25)	29		
XI.	REZULTATUL PATRIMONIAL AL EXERCITIULUI (BRUT)	29.1		
	- EXCEDENT (rd. 23+28-24-29)	29.2	80,304,279	26,240,150
	- DEFICIT (rd. 24+29-23-28)	29.3		
	Cheltuieli cu impozitul pe profit (din ct. 6350000) *)	29.4		
XII.	REZULTATUL PATRIMONIAL AL EXERCITIULUI (NET)	30		
	- EXCEDENT (rd. 29.2 - rd. 29.4)	31	80,304,279	26,240,150
	- DEFICIT (rd. 29.3 + rd. 29.4)	32		

CR.		rand		
A	B	C	1	2

Conducatorul institutiei,



Conducatorul compartimentului financiar-contabil,



SITUAȚIA FLUXURILOR DE TREZORERIE

la data de 30 septembrie 2016

cod 03


-lei-

Cod rând	DENUMIREA INDICATORULUI	TOTAL	CASA ct.5310101	Buget de stat*) ct. 52001007/700000	Buget local ct. 5210100/7700000	Buget asiguran sociale de stat ct. 5210101 +5250102/7700000	Buget asiguran sociale de somaj ct. 5740101+5740102/7700000	Buget national unic de asigurare sociale de sanatate ct. 5710100/7700000	Buget fond pentru mediu ct. 5750100/7700000	Buget trezoreria statului ct. 5240100/7700000	Buget institutii publice finantate integral din venituri proprii ct.5600101/7700000	Buget institutii publice finantate din venituri proprii si subvenții ct.5610100/7700000	Buget activitati finantate din venituri proprii si activitati de privatizare ct.5620101/7700000	Buget imprumuturi interne si externe ct. 5130101+5140101+5160101+5170101/7700000	Buget fonduri externe nerambursabile (Sursa D) ct. 5150103/7700000	Alte disponibilitati		
A		1=col.2+col.4+.....col.15	2	3	4	5	6	7	8	9	10	11	12	13	14	15		
B																		
01	I. NUMERAR DIN ACTIVITATEA OPERAȚIONALĂ																	
02	1. Incasări	172,459,064	2,533,619	X	119,213,629	X	X	X	X	X	42,853,030	7,149,623			342,346	366,817		
03	2. Plăți	111,597,888	2,533,119	X	59,894,914	X	X	X	X	X	42,497,363	6,043,405			261,632	367,455		
04	3. Numerar net din activitatea operațională (rd. 02- rd.03)	60,861,176	500	X	-1,400	X	X	X	X	X	355,667	1,106,218	0	0	80,714	-638		
05	II. NUMERAR DIN ACTIVITATEA DE INVESTIȚII																	
06	1. Incasări	18,277	X	X	X	X	X	X	X	X	X	X	X	X	X	X	X	
07	2. Plăți	9,436,728		X	18,277	X	X	X	X	X	0	0			0	0		
08	3. Numerar net din activitatea de investiții (rd.06-07)	-9,418,451		X	8,980,395	X	X	X	X	X	301,925	154,408			0	0		
09	III. NUMERAR DIN ACTIVITATEA DE FINANTARE																	
10	1. Incasări	357,043	X	X	X	X	X	X	X	X	X	X	X	X	X	X	X	
11	2. Plăți	0		X	0	X	X	X	X	X	309,266	0			47,777	0		
12	3. Numerar net din activitatea de finanțare (rd.10-rd.11)	357,043		X	0	X	X	X	X	X	309,266	0			47,777	0		
13	IV. CREȘTEREA (DESCREȘTEREA) NETĂ DE NUMERAR ȘI ECHIVALENT DE NUMERAR (rd.04+rd.08+rd.12)	51,799,768	500	X	-1,400	X	X	X	X	X	363,008	951,810	0	0	128,491	-638		
14	V. NUMERAR ȘI ECHIVALENT DE NUMERAR LA ÎNCEPUTUL ANULUI	23,604,900		X	0	X	X	X	X	X	309,266	0			47,780	187,893		
14.1	Sume recuperate din excedentul anului precedent**)	1,000,000	X	X	1,000,000	X	X	X	X	X	0	0			0			
14.2	Sume utilizate din excedentul anului precedent**)	1,357,043	X	X	1,000,000	X	X	X	X	X	309,266	0			47,777			
14.3	Sume transferate din disponibiliti neutilizate la finele anului precedent***)	0	X	X	X	X	X	X	X	X	X	X	X	X	X	X	X	X
15	VI. NUMERAR ȘI ECHIVALENT DE NUMERAR LA SFÂRȘITUL PERIOADEI (rd.13+rd.14+rd.1-14.2-14.3)	75,047,625	500	X	-1,400	X	X	X	X	X	363,008	951,810	0	0	128,494	187,255		

Conducătorul instituției

Conducătorul compartimentului financiar-contabil


Viza trezoreriei



UAT
(institutii subordonate)

SITUATIA FLUXURILOR DE TREZORERIE
la data de 30 septembrie 2016

DENUMIREA INDICATORULUI	Cod rand	TOTAL	CASA ct.5310101	Buget de stat* ct. 5200100/7700000	Buget local ct. 5210100/7700000	Buget institutii publice financiate integral din venituri proprii ct.5600101/7700000	Buget institutii publice financiate din venituri proprii si subvenții ct.5610100/7700000	Buget activitati financiate din venituri proprii si buget activitati de privatizare ct.5620101/7700000	Buget imprumuturi interne si externe ct. 5130101+5160101+5170101/7700000	Buget fonduri nerambursabile (Sursa D) ct. 5150103/7700000	Alte disponibilitati	50....	5006	5007	
A	B	1=2+4+10+...+15	2	3	4	10	11	12	13	14	15=16+17...+19	16	17	18	19
I. NUMERAR DIN ACTIVITATEA OPERATIONALA	01	X	X	X	X	X	X	X	X	X	X	X	X	X	X
1. Incasari	02	52,548,585	2,036,789	X	X	42,853,030	7,149,623			243,126	266,017			266,017	
2. Plati	03	86,848,559	2,036,789	1,400	35,812,513	42,497,363	6,043,405			192,384	266,135			265,885	250
3. Numerar net din activitatea operationala rd.04= rd.02 - rd.03	04	-34,300,004		-1,400	-35,812,513	355,667	1,106,218			50,742	-118			132	-250
II. NUMERAR DIN ACTIVITATEA DE INVESTITII	05	X	X	X	X	X	X	X	X	X	X	X	X	X	X
1. Incasari	06														
2. Plati	07	1,139,227			682,894	301,925	154,408								
3. Numerar net din activitatea de investitii rd.08= rd.06- rd.07	08	-1,139,227			-682,894	-301,925	-154,408								
III. NUMERAR DIN ACTIVITATEA DE FINANTARE	09	X	X	X	X	X	X	X	X	X	X	X	X	X	X
1. Incasari	10	353,073				309,266				43,807					
2. Plati	11														
3. Numerar net din activitatea de finantare rd.12= rd.10- rd.11	12	353,073				309,266				43,807					
IV. CRESTEREA (DESCRSTEREA) NETA DE NUMERAR SI ECHIVALENT DE NUMERAR rd.13= rd. 04+rd.08+rd.12	13	-35,086,158		-1,400	-36,495,407	363,008	951,810			94,549	-118			132	-250
V. NUMERAR SI ECHIVALENT DE NUMERAR LA INCEPUTUL ANULUI	14	538,550		X	X	309,266				43,807	185,477			175,355	10,122
Sume recuperate din excedentul anului precedent **)	14.1		X	X	X						X	X	X	X	X
Sume utilizate din excedentul anului precedent **)	14.2	353,073	X	X	X	309,266				43,807	X	X	X	X	X
Sume transferate din disponibilul neutilizat la finele anului precedent****)	14.3		X	X	X	X	X	X		X	X	X	X	X	X
VI. NUMERAR SI ECHIVALENT DE NUMERAR LA SFARSITUL PERIOADEI LA SFARSITUL PERIOADEI rd.15=(rd.13+rd.14+rd.14.1+rd.14.2-14.3)	15	-34,900,681		-1,400	-36,495,407	363,008	951,810			94,549	185,359			175,487	9,872



Conducatorul institutiei

Conducatorul compartimentului financiar-contabil,

Viza trezoreriei

NOTĂ: Coloanele se completează astfel:

**La unitatile administrativ-teritoriale si unitatile de invatamant preuniversitar coloana 3 nu se aduna la coloana 1 Total
 ***) randurile 14.1 si 14.2 se completeaza pentru bugetele locale, bugetul Fondului pentru mediu, bugetul veniturilor proprii si subvenții, bugetele activitatilor cu venituri proprii, bugetele activitatii de privatizare, bugetul fondurilor externe nerambursabile(sursa08/D-in situatia existentei unui buget de venituri si cheltuieli)
 ****)Randul 14.3 se completeaza pentru Bugetul fondurilor externe nerambursabile (sursa08/D) in situatia existentei doar a unui buget de cheltuieli si pentru bugetul creditorilor interne si bugetul creditorilor externe.

SITUAȚIA FLUXURILOR DE TREZORERIE (banci comerciale)

la data de


30 septembrie 2016

cod 04

-lei-

DENUMIREA INDICATORULUI	Cod rând	Total	ct. 5310402 "Casa în valută"	ct. de disponibilități în lei și în valută la unități bancare: (5xxxxxx)
A	B	1	2	3
I. NUMERAR DIN ACTIVITATEA OPERAȚIONALĂ	01	0		
1. Încasări	02	572,014	4,276	567,738
2. Plăți	03	521,188	4,276	516,912
3. Numerar net din activitatea operațională (rd. 02- rd.03)	04	50,826	0	50,826
II. NUMERAR DIN ACTIVITATEA DE INVESTIȚII	05	0		
1. Încasări	06	0		
2. Plăți	07	0		
3. Numerar net din activitatea de investiții (rd.06-07)	08	0	0	0
III. NUMERAR DIN ACTIVITATEA DE FINANȚARE	09	0		
1. Încasări	10	0		
2. Plăți	11	0		
3. Numerar net din activitatea de finanțare (rd.10-rd.11)	12	0	0	0
IV. CREȘTEREA (DESCREȘTEREA) NETĂ DE NUMERAR ȘI ECHIVALENT DE NUMERAR (rd.04+rd.08+rd.12)	13	50,826		50,826
V. NUMERAR ȘI ECHIVALENT DE NUMERAR LA ÎNCEPUTUL ANULUI	14	141,426		141,426
1.Diferențe de curs favorabile	15	0		
2.Diferențe de curs nefavorabile	16	0		
VI. NUMERAR ȘI ECHIVALENT DE NUMERAR LA FINELE PERIOADEI (rd.13+14 +15-16)	17	192,252	0	192,252

Conducătorul instituției

Conducătorul compartimentului
financiar-contabil

DISPONIBIL DIN MIJLOACE CU DESTINATIE SPECIALA

la data de 30 septembrie 2016

cod 05

DENUMIREA INDICATORILOR	Nr. rand	Disponibil la inceputul anului	Incasari	Plati	Disponibil la sfarsitul perioadei
		1	2	3	4=1+2+3
B					
TOTAL (rd.02 la 15)	01	151,548	25,328	13,783	163,093
-Sume primite ca donatii si sponsorizari 5500101, ct. 5500102/analitice distincte)	02	10,122		250	9,872
-Garantii materiale retinute gestionarilor conform Legii nr.22/1969 (ct. 5500101, ct. 5500102/analitice distincte)	03	141,426	25,328	13,533	153,221
-Sume primite din fondurile de contrapartida constituite potrivit legii (ct. 5500101, ct. 5500102/analitice distincte)	04				0
-Paza obstasca comunală 5500101, ct. 5500102/analitice distincte)	05				0
-Disponibil din fonduri cu destinatie speciala reprezentand alocatia pentru nou-nascuti conform Legii 416/2001 5500101, ct. 5500102/analitice distincte)	06				0
-Disponibil din fonduri cu destinatie speciala reprezentand sprijin producatorilor agricoli conform O.U.G.nr. 72/2003 (ct. 5500101, ct. 5500102/analitice distincte)	07				0
-Sume primite din credite externe contractate de stat pentru finantarea Programului de pietruire a drumurilor comunale (ct. 5500101, ct. 5500102/analitice distincte)	08				0
-Sume primite din fondul de tezaur	09	X	X	X	X
-Sume primite din rezultatul executiei bugetare din anii precedenti (ct. 5500101, ct. 5500102/analitic distinct)	10				0
Alte disponibilitati cu destinatie speciala 5500101, ct. 5500102/analitice distincte)	11				0
Disponibil din sume alocate din venituri din privatizare conform O.G. nr. 31/2007 (ct. 5500101, ct. 5500102/analitice distincte)	12				0
- Ajutor financiar in echivalent a 100 euro acordat cadrelor didactice din invatamantul preuniversitar (ct. 5500101, ct. 5500102/analitice distincte)	13				0
Disponibil din cofinantarea de la bugetul de stat 5500101, ct. 5500102/analitice distincte)	14				0
Disponibil al institutiilor publice finantate integral de la bugetul local, din sume indisponibilizate pe baza de titluri executorii 5500101, ct. 5500102/analitice distincte)	15				0
Disponibil din fonduri externe nerambursabile postaderare (sumele incasate in calitate de lider al unui proiect in parteneriat finantat din fonduri externe nerambursabile postaderare, reprezentand sume datorate partenerilor sau propriului buget ct. 5014 si sumele incasate in calitate de beneficiari, reprezentand sume aferente mecanismul decontării cererilor de plată ct. 5040)	16				0

Conducatorul institutiei

Conducatorul compartimentului financiar-contabil,

SITUAȚIA

unor indicatori referitori la protecția copilului și a persoanelor cu handicap

la data de ▼


Cod 08

Denumire	Cod rd.	Număr
Copii aflați în familii substitutive *)	001	571
Copii protejați în:	002	
Centre de plasament	003	284
Centre de de primire a copilului in regim de urgenta	004	7
Centre maternale **)	005	0
Persoane cu handicap instituționalizate în unități de protecție specială a persoanelor cu handicap	006	43
Asistenți personali pentru persoanele cu handicap	007	
Indemnizații lunare alocate persoanelor cu handicap grav	008	1982

*) La asistenții maternali angajați ai serviciilor publice, la rude până la gr. IV inclusiv, la alte familii și persoane, încredințați în vederea adopției.

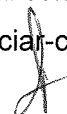
**) Coloana „Număr” se va completa cu numărul de cupluri mamă-copil.

Conducătorul instituției



Conducătorul compartimentului

financiar-contabil



Situația plăților efectuate și a sumelor declarate pentru cota-parte aferentă cheltuielilor finanțate din FEN postaderare

cod 10


Cod rând	Denumirea programului cu finanțare UE/aiți donatori	din care:		Sume în curs de rambursare aferente cheltuielilor efectuate în anul curent	Sume solicitate la rambursare aferente cheltuielilor efectuate în curs de autorizare	Sume rambursate aferente cheltuielilor efectuate în anul curent	Sume neautorizate de management aferente cheltuielilor efectuate în anul curent	Prefinanțare dedusă din sumele solicitate la rambursare aferente cheltuielilor efectuate în anul curent	Sume rezultate din nereguli aferente cheltuielilor efectuate în anul curent și anii precedenți	-lei- din care:
		Plăți efectuate de la titlul 56 și 58	Plăți efectuate pentru cota-parte FEN (alineat 02)							
		1	2	3=2-4	5	6	7	8	9	10
B	A									
1	Programa din Fondul European de Dezvoltare Regională (FEDR) (56.01)	6.484.655								
2	Programa din Fondul Social European (FSE) (56.02)									
3	Programa din Fondul de Coeziune (FC) (56.03)									
4	Programa din Fondul European Agricol de Dezvoltare Rurală (FEADR) (56.04)									
5	Programa din Fondul European pentru Pescuit (FEP) (56.05)									
6	Programa din Fondul European de Garantare Agricolă (FEGA) (56.06)									
7	Programa Instrumentului de Asistență pentru Preaderare (IPA) (56.07)									
8	Programa Instrumentului European de Vecinătate și Parteneriat (ENPI) (56.08)									
9	Sume aferente Fondului European pentru Refugiați (56.09)									
10	Sume aferente Fondului European de Returnare (56.10)									
11	Sume aferente Fondului European de Integrare a resortisanților țărilor terțe (56.11)									
12	Sume aferente Fondului Frontierelor Externe (56.12)									
14	Programa finanțată din Facilitatea de Tranzite (56.14)									
15	Alte programe comunitare finanțate în perioada 2007-2013 (56.15)									
16	Alte facilități și instrumente postaderare (56.16)									
17	Mecanismul financiar SEE (56.17)									
18	Mecanismul financiar norvegian (56.18)									
19	Asistență tehnică în cadrul Programului Operațional Asistență Tehnică (56.19)									
20	Asistență tehnică în cadrul programelor operaționale, altele decât Programul Operațional Asistență Tehnică (56.20)									
21	Programul de cooperare elvețiano-român vizând reducerea disparităților economice și sociale din cadrul Uniunii Europene extinse (56.25)									
22	Fondul European de Ajustare la Globalizare (56.26)									
23	Asistență tehnică pentru mecanismele financiare SEE (56.27)									
24	Fondul național pentru relații bilaterale aferent mecanismelor financiare SEE (56.28)									
25	Sume aferente Fondului de Solidaritate al Uniunii Europene (56.40)									
26	Fondul de ajutor european destinat celor mai defavorizate persoane (58.06)									
27	Fondul pentru azil, migrație și integrare (FAMI), (58.07)									
28	Fondul pentru securitate internă (FSI), (58.08)									
29	Asistență tehnică pentru fondurile în domeniul afacerilor interne (58.09)									
40	Total (cod 01 la 24)	6.484.655								

*) Se completează cu următoarele coduri:

- 09- pentru sursa 01
- 10- pentru sursa 02
- 11- pentru sursa 03
- 12- pentru sursa 04
- 13- pentru sursa 05
- 15- pentru sursa 10

Conducătorul instituției


Conducătorul compartimentului
financiar-pontabil



Situația plăților efectuate
la titlul 56 "Proiecte cu finanțare din fonduri externe nerambursabile (FEN) postaderare"
la data de 30 septembrie 2016

Nr crt	Denumirea indicatorilor	Cod rând de stat (s01- stat)	1	2	3	4	5	6	7	8	9	10	-lei-		
													Buget local (s02-local)	Buget social (s03-bass)	Bugetul asigurărilor pentru șomaj (s04- șomaj)
A	B														11
1	Total plăți (titlul VIII cod 56+ titlu X cod 58) (rd.2+rd.11)	1	0	6,484,655	0	0	0	0	150,684	0	0	0	0	0	0
2	Total plăți (titlul VIII cod 56) (rd.3+rd.10)	2		6,484,655	0	0	0	0	150,684	0	0	0	0	0	0
3	Cheltuieli de personal (titlu I)	3		11,250					18,488						
4	Bunuri și servicii (titlu II)	4		23,400					132,196						
5	Subvenții (titlu IV)	5													
6	Transferuri între unități ale administrației publice (titlu VI)	6													
7	Alte transferuri (titlu VII)	7													
8	Asistență socială (titlu IX)	8													
9	Alte cheltuieli (titlu X)	9													
10	Active nefinanciare (titlu XII)	10		6,450,005											
11	Total plăți (titlul X cod 58) (rd.12+rd.19)	11		0											
12	Cheltuieli de personal (titlu I)	12													
13	Bunuri și servicii (titlu II)	13													
14	Subvenții (titlu IV)	14													
15	Transferuri între unități ale administrației publice (titlu VI)	15													
16	Alte transferuri (titlu VII)	16													
17	Asistență socială (titlu IX)	17													
18	Alte cheltuieli (titlu X)	18													
19	Active nefinanciare (titlu XII)	19													


Conducătorul instituției,

Conducătorul compartimentului
financiar - contabil,

**Situația plăților efectuate din buget și nejustificate prin bunuri, lucrări, servicii
la finele perioadei**

COD 31		lei		
NR. CRT.	Denumirea și simbolul conturilor	Cod rând	Sold la începutul anului	Sold la sfârșitul perioadei
A	B	C	1	2
1	Avansuri acordate furnizorilor (ct.2320000+2340000+4090101+4090102)- TOTAL (rd.02+03), din care:	01	7502	114
	- din finanțare bugetară (ct. 7700000)	02	7502	114
	- din alte surse de finanțare	03		
2	Acreditiv deschise la dispoziția terților (ct. 5410102+5410202) - TOTAL (rd.05+06), din care:	04	0	
	- din finanțare bugetară (ct. 7700000)	05		
	- din alte surse de finanțare	06		
3	Disponibilități la alți rezidenți, garanții depuse la furnizori (ct. 2670108+2670208+4610109+4610209)- TOTAL (rd.08+09), din care:	07	173722	
	- din finanțare bugetară (ct. 7700000)	08	173722	
	- din alte surse de finanțare	09		
4	Disponibilități ale misiunilor diplomatice și ale altor reprezentanțe ale României în străinătate, mai puțin dobânda încasată în cont (contul 5120402)- TOTAL (rd.11+12), din care:	10	0	0
	- din finanțare bugetară (ct. 7700000)	11		
	- din alte surse de finanțare	12		
5	Avansuri de trezorerie acordate în valută Misiunilor diplomatice și altor reprezentanțe ale României în străinătate (contul 5420200)- TOTAL (rd.14+15) din care:	13	0	0
	- din finanțare bugetară (ct. 7700000)	14		
	- din alte surse de finanțare	15		
6	Alte disponibilități provenite din finanțare bugetară (ct. 7700000) aflate în conturi de disponibil în lei la trezorerie (ct. 5580101+5590101...etc) și în conturi de disponibil în lei și în valută la instituții de credit din țară, mai puțin dobânda încasată în cont (ct.5120102+5120402+ 5580302+5590102+ 5590202+...etc)	16		5637
7	TOTAL (rd. 01+04+07+10+13+16)	17	181224	5751

Conducătorul instituției


Conducătorul compartimentului
financiar-contabil


**SITUATIA ACTIVELOR SI DATORIIOR INSTITUTIILOR PUBLICE
DIN ADMINISTRATIA LOCALA la data de 30 Septembrie 2016**

cod 18

- lei -

Nr. rand		Cod rand	Sold la începutul anului	Sold la sfârșitul perioadei
A	B	C	1	2
	ACTIVE FINANCIARE	1	X	X
		X	X	X
A	NUMERAR SI DEPOZITE, din care:	2	X	X
A1	Numerar	3	X	X
	Numerar in lei in casieria institutiilor publice locale si ale institutiilor publice de subordonare locala, (ct.5310101)	4		500
	Disponibilitati in lei ale institutiilor publice locale si ale institutiilor publice de subordonare locala, la trezorerii (ct.5100000+ct.5120101+ct.5120501+ct.5150101+ct.5150103+ct.5150500+ct.5150600+ct.5160101+ct.5160301+ct.5160302+ct.5170101+ct.51	5	23,604,900	75,045,725
	Disponibilitati in lei din imprumuturi interne si externe contractate de autoritatile administratiei publice locale (ct.5160101)	5.1		
	Fonduri externe nerambursabile preaderare	6		
	Fonduri externe nerambursabile postaderare	7		
	Total (in baze cash) (rd.04+05)	8	23,604,900	75,046,225
	Dobanzi de incasat aferente disponibilitatilor institutiilor publice locale si ale institutiilor publice de subordonare locala la trezorerii/disponibilitatilor din excedentele cumulate ale bugetelor locale si ale institutiilor de subordonare locala	9		
	Total (in baze accrual) (rd.08+09)	10	23,604,900	75,046,225
	Excedentele cumulate ale bugetelor locale (ct.5210300)	11	X	X
	Disponibil din fondul de rulment	12	X	X
	Total (in baze cash) (rd.11)	13	X	X
	Dobanzi de incasat aferente disponibilitatilor din excedentele cumulate ale bugetelor locale si ale institutiilor de subordonare locala (ct.5180701)	14	X	X
	Total (in baze accrual) (rd.13+14)	15	X	X
	Depozite constituite din fondul de rulment	16	X	X
	Dobanzi de incasat aferente depozitelor din fondul de rulment al institutiilor publice locale	17	X	X
	Total (in baze accrual) (rd.16+17)	18	X	X
	Depozite ale institutiilor publice (ct. 5150301+ct.5600401)	19		
	Dobanzi de incasat aferente depozitelor institutiilor publice locale si ale institutiilor de subordonare locala la trezorerie (ct.5180701)	20		
	Total (in baze accrual) (rd.19+20)	21		
	Avansuri de trezorerie, acordate in lei (ct. 5420100)	22	916	6,106
	Alte valori (ct.5320100+ct.5320200+ct.5320300+ct.5320400+ct.5320500+ct.5320600+ct. 5320800)	23	266,269	203,328
A2	Depozite transferabile (Disponibilitati in conturi curente si de depozit), din care:	30	X	X
	- Disponibilitati la institutii de credit rezidente	31	X	X
	Disponibilitati ale institutiilor publice locale si ale institutiilor de subordonare locala la institutiile de credit rezidente (ct.5110101+ct.5110102+ct.5120102+ct.5120402+ct.5120502+ ct.5150102+ ct.5150202+ct.5160102+ct.5160202+ ct.5170102+ ct.51	32	141,426	192,252
	Fonduri externe nerambursabile preaderare	33		
	Fonduri externe nerambursabile postaderare	34		
	Numerar in valuta in casieria institutiilor publice, (ct.5310402)	35		
	Total (in baze cash) (rd.32+35)	36	141,426	192,252
	Dobanzi de incasat aferente disponibilitatilor institutiilor publice locale si ale institutiilor de subordonare locala la institutiile de credit rezidente (ct.5180702)	37		

Nr. rand		Cod rand	Sold la începutul anului	Sold la sfârșitul perioadei
A	B	C	1	2
	Total (in baze accrual) (rd.36+37)	38	141,426	192,252
	Depozite ale institutiilor publice la institutiile de credit rezidente (ct. 5150302 + ct.5600402)	39		
	Dobanzi de incasat aferente depozitelor institutiilor publice locale si ale institutiilor de subordonare locala la institutiile de credit rezidente (ct.5180702)	40		
	Total (in baze accrual) (rd.39+40)	41		
	Acreditiv in lei ale institutiilor locale si ale ale institutiilor de subordonare locala la institutiile de credit rezidente (ct.5410102)	42		
	Acreditiv in valuta ale institutiilor locale si ale institutiilor de subordonare locala la institutiile de credit rezidente (ct.5410202)	43		
	- disponibilitati la alti rezidenti	50	X	X
	Disponibilitati ale institutiilor publice aflate la alti rezidenti (terti) (ct.4610109+ct.4610209+ct.2670108+ ct.2670208)	51	173,722	
	Total (in baze cash) (rd.51)	52	173,722	
A3	Alte disponibilitati	60	X	X
	- disponibilitati la institutii de credit din strainatate	61	X	X
	Disponibilitati ale reprezentantelor din strainatate (ct.5120402)	62		
	Dobanzi de incasat aferente disponibilitatilor, reprezentantelor din strainatate (ct.5180702)	63		
	Total (in baze accrual) (rd.62+63)	64		
	Avansuri de trezorerie, acordate (ct.5420200)	65		
	Acreditiv la institutii de credit in strainatate (ct.5410202)	66		
B	TITLURI, ALTELE DECAT ACTIUNI, din care:	70	X	X
	Titluri, altele decat actiuni, exclusiv produsele financiare derivate	71	X	X
B.1	Titluri pe termen scurt altele decat actiuni si produse financiare derivate (detinute de catre administratia locala si de institutiile de subordonare locala)	72	X	X
	Titluri pe termen scurt altele decat actiuni si produse financiare derivate detinute de catre administratia locala si institutiile de subordonare locala. Total (rd.74+75+76+77), din care emise de:	73		
	- Banca centrala (S.121)	74		
	- Societati care accepta depozite, exclusiv banca centrala (S.122)	75		
	- Alti rezidenti (Alti intermediari financiari, exclusiv societatile de asigurare si fondurile de pensii, Auxiliari financiari, Societati de asigurare, Fondurile de pensii) (S.125, S.126, S.128, S.129)	76		
	- Nerezidenti (State membre si institutii si organisme ale Uniunii Europene, State nonmembre si organizatii internationale nerezidente ale Uniunii Europene) (S.21, S.22)	77		
I	Total (la valoare nominala) (rd.73)	78		
B.2	Titluri pe termen lung altele decat actiuni si produse financiare derivate	85	X	X
1	Titluri pe termen lung, altele decat actiuni si produse financiare derivate detinute de catre administratia locala (institutii locale) si institutiile de subordonare locala. Total (rd.87+88+89+90), din care emise de:	86		
	- Banca centrala (S.121)	87		
	- Societati care accepta depozite, exclusiv banca centrala (S.122)	88		
	- Alti rezidenti (Alti intermediari financiari, exclusiv societatile de asigurare si fondurile de pensii, Auxiliari financiari, Societati de asigurare, Fondurile de pensii) (S.125, S.126, S.128, S.129)	89		
	- Nerezidenti (State membre si institutii si organisme ale Uniunii Europene, State nonmembre si organizatii internationale nerezidente ale Uniunii Europene) (S.21, S.22)	90		
	Obligatiuni si alte titluri detinute in contul creantelor bugetare (ct.2650000 - ct.2960200). Total (rd.92+rd.93+rd.94+rd.95+rd.96), din care emise de:	91		
	- Banca centrala (S.121)	92		
	- Societati care accepta depozite, exclusiv banca centrala (S.122)	93		

Nr. rand		Cod rand	Sold la începutul anului	Sold la sfârșitul perioadei
A	B	C	1	2
	- Alți rezidenți (Alți intermediari financiari, exclusiv societățile de asigurare și fondurile de pensii, Auxiliari financiari, Societăți de asigurare, Fondurile de pensii) (S.125, S.126, S.128, S.129)	94		
	- Nerezidenți (State membre și instituții și organisme ale Uniunii Europene, State nonmembre și organizații internaționale nerezidente ale Uniunii Europene) (S.21, S.22)	95		
	- Societăți nefinanciare (S.11)	96		
	Total (rd.86+91)	97		
C	CREDITE ACORDATE, din care:	110	X	X
	Credite pe termen scurt - acordate	111	X	X
	Credite pe termen scurt acordate din bugetul local instituțiilor de subordonare locală, (ct.4680102) (S1313)	112		
D	ACTIUNI SI ALTE PARTICIPATII	120	X	X
	Actiuni si alte titluri, exclusiv actiuni ale organismelor de plasament colectiv	121	X	X
D.1	Actiuni cotate (se includ si actiunile detinute de institutiile publice locale provenite din conversia creantelor bugetare in actiuni)	122	X	X
	Actiuni cotate detinute de autoritățile locale la societăți nefinanciare (ct.2600100 - ct.2960101) (S.11)	123		
	Actiuni cotate detinute de autoritățile locale la societăți care accepta depozite, exclusiv banca centrală (ct.2600100 - ct.2960101) (S.122)	124		
	Actiuni cotate detinute de autoritățile locale la societăți de asigurări rezidente (Societăți de asigurare, Fondurile de pensii) (ct.2600100-ct.2960101) (S.128, S.129)	125		
	Total (la val. ctb. neta = la valoarea de intrare mai puțin ajustările cumulate pentru pierderea de valoare) (rd.123+124+125)	126		
D.2	Actiuni necotate (se includ si actiunile detinute de institutiile publice locale provenite din conversia creantelor bugetare in actiuni)	130	X	X
	Actiuni necotate detinute de autoritățile locale la societăți nefinanciare (ct.2600200 - ct.2960102) (S.11)	131	1,604,675	1,602,975
	Actiuni necotate detinute de autoritățile locale la societăți care accepta depozite, exclusiv banca centrală (ct.2600200 - ct.2960102) (S.122)	132		
	Actiuni necotate detinute de autoritățile locale la societăți de asigurări rezidente (Societăți de asigurare, Fondurile de pensii) (ct.2600200 - ct.2960102) (S.128, S.129)	133		
	Total (la valoarea contabilă netă (la valoarea de intrare mai puțin ajustările cumulate pentru pierderea de valoare) (rd.131+132+133)	134	1,604,675	1,602,975
D.3	Alte participatii	140	X	X
	Participațiile autorităților locale la alte societăți care nu sunt organizate pe acțiuni (regii autonome, srl, comandita, etc.) (ct.2600300 - ct. 2960103)	141		
	Total (la valoarea de intrare mai puțin ajustările cumulate pentru pierderea de valoare) (rd.141)	142		
E	ALTE CONTURI DE PRIMIT	155	X	X
E.1	Credite comerciale si avansuri acordate	156		
1	Creante comerciale necurente legate de livrari de bunuri si servicii de catre autoritatile locale sau de institutii subordonate acestora (ct.4110201+ct.4110208+ct.4130200+ct.4610201 - ct.4910200 - ct.4960200) Total (rd.158+159+160+164), din care:	157		
	- de la populație (gospodăriile populației) (S.14)	158		
	- de la societăți nefinanciare (S.11)	159		
	- de la instituțiile publice, din care: (rd.161+162+163)	160		
	- Administrația centrală (exclusiv fondurile de securitate socială) (S.1311)	161		
	- Administrația locală (exclusiv fondurile de securitate socială) (S.1313)	162		
	- Fonduri de securitate socială (S.1314)	163		
	- de la nerezidenți (S21, S22)	164		
	Creante comerciale curente legate de livrari de bunuri si servicii de catre autoritatile locale sau de institutii subordonate acestora (ct.2320000+ct.2340000+ct.4090101+ct.4090102+ct.4110101+ct.4110108+ ct.4130100+ct.4180000+ct.4610101 - ct.4910100	165	5,272,813	5,469,309

Nr. rand		Cod rand	Sold la începutul anului	Sold la sfârșitul perioadei
A	B	C	1	2
	- de la gospodariile populatiei (S14)	166		423,068
	- de la societati nefinanciare (S.11)	167	1,461,420	901,356
	- de la institutiile publice, din care: (rd.169+170+171)	168	3,811,393	4,144,885
	- Administratia centrala (exclusiv fondurile de securitate sociala) (S.1311)	169		
	- Administratia locala (exclusiv fondurile de securitate sociala) (S.1313)	170		
	- Fonduri de securitate sociala (S.1314)	171	3,811,393	4,144,885
	- din care:creantele unitatilor sanitare cu paturi fata de Casele de Sanatate	171.1	3,811,393	4,144,885
	- de la nerezidenti (State membre si institutii si organisme ale Uniunii Europene, State nonmembre si organizatii internationale nerezidente ale Uniunii Europene) (S.21, S.22)	172		
E.2	Alte conturi de primit, exclusiv creditele comerciale si avansurile	175	X	X
1	Creante ale bugetului local (ct.4640000 -ct. 4970000). Total (rd.177+178+179+183), din care:	176	24,796	59,526
	- de la gospodariile populatiei (S14)	177		
	- de la societati nefinanciare (S.11)	178		
	- de la institutiile publice, din care: (rd.180+181+182)	179	24,796	59,526
	- Administratia centrala (exclusiv fondurile de securitate sociala) (S.1311)	180		
	- Administratia locala (exclusiv fondurile de securitate sociala) (S.1313)	181	24,796	59,526
	- Fonduri de securitate sociala (S.1314)	182		
	- de la nerezidenti (State membre si institutii si organisme ale Uniunii Europene, State nonmembre si organizatii internationale nerezidente ale Uniunii Europene) (S.21, S.22)	183		
	Creante ale fondului de risc (ct.4610109+ct.4610209)	184		
	Total creante (rd.176+184)	185	24,796	59,526
	Creante din operatiuni cu fonduri externe nerambursabile de la Comisia Europeana / alti donatori	190		
	Sume de primit de la Autoritatile de Certificare / Autoritatile de Management /Agentiile de Plati - FONDURI EXTERNE NERAMBURSABILE POSTADERARE (ct.4580301)	191	7,091,538	1,063,342
	Sume de primit de la Autoritatile de Certificare/ Autoritatile de Management / Agentiile de Plati - FONDURI DE LA BUGET (ct.4580302)	192	3,513,700	473,242
	Sume solicitate la rambursare aferente fondurilor externe nerambursabile postaderare in curs de virare la buget (ct.8077000)	193		
	Sume de primit de la Comisia Europeana/alti donatori reprezentand venituri ale bugetului general consolidat -FONDURI EXTERNE NERAMBURSABILE POSTADERARE (ct.4500504+ct.4500505). Total, din care: (rd.195+196)	194		
	Sume de primit de la Comisia Europeana/alti donatori reprezentand venituri ale bugetului general consolidat- buget local- FONDURI EXTERNE NERAMBURSABILE POSTADERARE (ct.4500504)	195		
	Sume de primit de la Comisia Europeana/alti donatori reprezentand venituri ale bugetului general consolidat- institutii publice finantate din venituri proprii/venituri proprii si subventii - FONDURI EXTERNE NERAMBURSABILE POSTADERARE (ct.4500505)	196		
	DATORII FINANCIARE	200	X	X
A	NUMERAR SI DEPOZITE, din care:	201	X	X
A.2	Alte depozite	202	X	X
1	Sume datorate tertilor reprezentand garantii si cautiuni aflate in conturile institutiilor publice (ct.4280101+ct.4280201+ct.4620109+ct.4620209) Total (rd.204+205+206), din care :	203	141,426	156,027
	- salariatilor (gospodariile populatiei) (S.143)	204	141,426	154,131
	- societati nefinanciare (S.11)	205		1,896
	- institutiilor publice, din care: (rd.207+208+209)	206		
	- Administratia centrala (exclusiv fondurile de securitate sociala) (S.1311)	207		
	- Administratia locala (exclusiv fondurile de securitate sociala) (S.1313)	208		
	- Fonduri de securitate sociala (S.1314)	209		
B	IMPRUMUTURI PE BAZA DE TITLURI, ALTELE DECAT ACTIUNI	220	X	X

Nr. rand		Cod rand	Sold la începutul anului	Sold la sfârșitul perioadei
A	B	C	1	2
B.1	IMPRUMUTURI PE BAZA DE TITLURI (pe termen scurt altele decat actiuni si produse financiare derivate)	221	X	X
	Imprumuturi pe baza de titluri pe termen scurt altele decat actiuni si produse financiare derivate emise de catre de catre administratia locala si de institutiile de subordonare locala (ct.5190109+ ct.1610100 - ct.1690100) Total (rd.223+224+225+226),	222		
	- Banca centrala (S.121)	223		
	- Societati care accepta depozite, exclusiv banca centrala (S.122)	224		
	- Alti rezidenti (Alti intermediari financiari, exclusiv societatile de asigurare si fondurile de pensii, Auxiliari financiari, Societati de asigurare, Fondurile de pensii) (S.125, S.126, S.128, S.129)	225		
	- Nerezidenti (State membre si institutii si organisme ale Uniunii Europene, State nonmembre si organizatii internationale nerezidente ale Uniunii Europene) (S.21, S.22)	226		
I	Total (la valoare nominala) (rd.222)	227		
	Dobanzi de platit pentru imprumuturi pe baza de titluri pe termen scurt, altele decat actiuni si produse financiare derivate (ct.1680100+ct.5180604)	228		
	Total (in baze accrual) (rd.227+228)	229		
B.2	IMPRUMUTURI PE BAZA DE TITLURI (pe termen lung altele decat actiuni si produse financiare derivate)	240	X	X
	Imprumuturi pe baza de titluri pe termen lung altele decat actiuni si produse financiare derivate emise de catre administratia locala si de institutiile de subordonare locala (ct.1610200 - ct.1690200). Total (rd.242+243+244+245), din care achizitiona	241		
	- Banca centrala (S.121)	242		
	- Societati care accepta depozite, exclusiv banca centrala (S.122)	243		
	- Alti rezidenti (Alti intermediari financiari, exclusiv societatile de asigurare si fondurile de pensii, Auxiliari financiari, Societati de asigurare, Fondurile de pensii) (S.125, S.126, S.128, S.129)	244		
	- Nerezidenti (State membre si institutii si organisme ale Uniunii Europene, State nonmembre si organizatii internationale nerezidente ale Uniunii Europene) (S.21, S.22)	245		
I	Total (la valoare nominala) (rd.241)	246		
	Dobanzi de platit pentru imprumuturi pe baza de titluri pe termen lung, altele decat actiuni si produse financiare derivate (ct.1680100)	247	X	X
	Total (in baze accrual) (rd.246+247)	248	X	X
C	CREDITE PRIMITE, din care:	260	X	X
C.1	Credite pe termen scurt primite	261	X	X
	Credite pe termen scurt contractate de autoritatile locale si institutii din subordinea acestora (ct.1620100+ct.1630100+ct.1670101+ct.1670103+ ct.1670109+ ct.5190101+ ct.5190102+ ct.5190106+ ct.5190180+ ct.5190190) . Total (rd.263+264+265+265.1), din	262		
	- Societati care accepta depozite, exclusiv banca centrala (S.122)	263		
	- Alti rezidenti (Alti intermediari financiari, exclusiv societatile de asigurare si fondurile de pensii, Auxiliari financiari, Societati de asigurare, Fondurile de pensii) (S.125, S.126, S.128, S.129)	264		
	- Nerezidenti (State membre si institutii si organisme ale Uniunii Europene, State nonmembre si organizatii internationale nerezidente ale Uniunii Europene) (S.21, S.22)	265		
	Credite pe termen scurt primite din venituri din privatizare, de catre institutiile publice din administratia locala (ct.1620100+ct.1670103+ ct.5190102+ ct.5190180) (S1311)	265.1		
	Credite pe termen scurt primite din contul curent general al trezoreriei statului de catre institutiile publice din administratia locala (ct.5190108+ct.1670102) (S 1311)	266		
	Credite pe termen scurt primite din bugetul local, de catre institutiile publice de subordonare locala, (ct.5190105) (S 1311)	267		
	Sume primite din excedentul anului precedent pentru acoperirea golurilor temporare de casa si pentru finantarea cheltuielilor sectiunii de dezvoltare (ct.5190107)	267.1		357,043


Nr. rand		Cod rand	Sold la începutul anului	Sold la sfârșitul perioadei
A	B	C	1	2
	Total (in baze cash) (rd.262+266+267+267.1)	268		357,043
2	Dobanzi de platit aferente creditelor pe termen scurt contractate de institutiile publice din administratia locala (ct.1680200+ct.1680300+ct.1680701 +ct.1680703+ ct.1680709+ ct.5180606+ ct.5180608+ ct.5180609). Total (rd.270+271+272+272.1), din care	269		
	- Societati care accepta depozite, exclusiv banca centrala (S.122)	270		
	- Alti rezidenti (Alti intermediari financiari, exclusiv societatile de asigurare si fondurile de pensii, Auxiliari financiari, Societati de asigurare, Fondurile de pensii) (S.125, S.126, S.128, S.129)	271		
	- Nerezidenti (State membre si institutii si organisme ale Uniunii Europene, State nonmembre si organizatii internationale nerezidente ale Uniunii Europene) (S.21, S.22)	272		
	Dobanzi de platit aferente creditelor pe termen scurt primite din venituri din privatizare (ct.1680703 + ct.5180606)	272.1		
	Dobanzi de platit aferente creditelor pe termen scurt primite din contul curent general al trezoreriei statului (ct.1680702+ct.5180605)	273		
	Total (dobanzi de platit) (rd.269+273)	274		
	Total (in baze accrual) (cash+dobanzi) (rd.268+274)	275		357,043
	Credite pe termen scurt primite rezultate din reclassificarea creditelor comerciale in imprumuturi (Masstricht debt) conform deciziei Eurostat	276	X	X
	Credite pe termen scurt provenind din reclassificarea creditelor comerciale in imprumuturi (Maastricht debt), conform deciziei Eurostat, (ct.1670108+ct. 5190110).Total (rd.278+279+280+281), din care acordate de:	277		
	- Societati care accepta depozite, exclusiv banca centrala (S.122) (In cazul refinantarii fara regres a unei creante asupra guvernului)	278		
	- Alti intermediari financiari, exclusiv societatile de asigurare si fondurile de pensii (S.125) (In cazul refinantarii fara regres a unei creante asupra guvernului)	279		
	- Nerezidenti (State membre si institutii si organisme ale Uniunii Europene, State nonmembre si organizatii internationale nerezidente ale Uniunii Europene) (S.21, S.22)	280		
	- Societati nefinanciare (S.11) (In cazul restructurarii creditelor comerciale)	281		
	Dobanzi de platit aferente creditelor pe termen scurt provenind din reclassificarea creditelor comerciale in imprumuturi (Maastricht debt), conform deciziei Eurostat, (ct.1680708+ ct.5180609+ct.5180800). Total (rd.283+284+284.1+284.2), din care acord	282		
	- Societati care accepta depozite, exclusiv banca centrala (S.122) (In cazul refinantarii fara regres a unei creante asupra guvernului)	283		
	- Alti intermediari financiari, exclusiv societatile de asigurare si fondurile de pensii (S.125) (In cazul refinantarii fara regres a unei creante asupra guvernului)	284		
	- Nerezidenti (State membre si institutii si organisme ale Uniunii Europene, State nonmembre si organizatii internationale nerezidente ale Uniunii Europene) (S.21, S.22)	284.1		
	- Societati nefinanciare (S.11) (In cazul restructurarii creditelor comerciale)	284.2		
C.2	Credite pe termen lung primite	285	X	X
	Credite pe termen lung primite (contractate, garantate, asimilate, etc.) de institutiile publice locale (ct.1620200+ct.1630200+ct.1670201+ct.1670202+ct.1670203+ ct.1670209). Total (rd.287+288+289+289.1) din care acordate de :	286		
	- Societati care accepta depozite, exclusiv banca centrala (S.122)	287		
	- Alti rezidenti (Alti intermediari financiari, exclusiv societatile de asigurare si fondurile de pensii, Auxiliari financiari, Societati de asigurare, Fondurile de pensii) (S.125, S.126, S.128, S.129)	288		
	- Nerezidenti (State membre si institutii si organisme ale Uniunii Europene, State nonmembre si organizatii internationale nerezidente ale Uniunii Europene) (S.21, S.22)	289		
	- Administratia centrala (exclusiv fondurile de securitate sociala) (S.1311) Credite pe termen lung primite din venituri din privatizare de catre institutii publice din administratia locala (ct.1620200+ct.1670203)	289.1		
	Total (in baze cash) (rd.286)	290		

Nr. rand		Cod rand	Sold la începutul anului	Sold la sfârșitul perioadei
A	B	C	1	2
	Dobanzi de platit aferente creditelor pe termen lung primite (contractate garantate, asimilate, etc.) de institutiile publice din administratia locala (ct.1680200+ct.1680300+ct.1680701+ct.1680702+ct.1680703+ ct.1680709) Total (rd.292+293+294+294.1)	291	X	X
	- Societati care accepta depozite, exclusiv banca centrala (S.122)	292	X	X
	- Alti rezidenti (Alti intermediari financiari, exclusiv societatile de asigurare si fondurile de pensii, Auxiliari financiari, Societati de asigurare, Fondurile de pensii) (S.125, S.126, S.128, S.129)	293	X	X
	- Nerezidenti (State membre si institutii si organisme ale Uniunii Europene, State nonmembre si organizatii internationale nerezidente ale Uniunii Europene) (S.21, S.22)	294	X	X
	- Administratia centrala (exclusiv fondurile de securitate sociala) (S.1311) Dobanzi de platit aferente creditelor pe termen lung primite din venituri din privatizare (ct.1680703)	294.1	X	X
	Total (dobanzi de platit) (rd.291)	295	X	X
	Total (in baze accrual) (cash+dobanzi) (rd.290+295)	296	X	X
	Credite pe termen lung primite rezultate din reclasificarea creditelor comerciale in imprumuturi (Maastricht debt.) conform deciziei Eurostat	297	X	X
	Credite pe termen lung provenind din reclasificarea creditelor comerciale in imprumuturi (Maastricht debt), conform deciziei Eurostat, (ct.1670208).Total (rd.299+300+301+302), din care acordate de:	298	X	X
	- Societati care accepta depozite, exclusiv banca centrala (S.122) (In cazul refinantarii fara regres a unei creante asupra guvernului)	299		
	- Alti intermediari financiari, exclusiv societatile de asigurare si fondurile de pensii (S.125) (In cazul refinantarii fara regres a unei creante asupra guvernului)	300		
	- Nerezidenti (State membre si institutii si organisme ale Uniunii Europene si State nonmembre si organizatii internationale nerezidente ale Uniunii Europene) (S.21, S.22)	301		
	- Societati nefinanciare (S.11) (In cazul structurarii creditelor comerciale)	302		
	Dobanzi de platit aferente creditelor pe termen lung provenind din reclasificarea creditelor comerciale in imprumuturi (Maastricht debt), conform deciziei Eurostat, (ct.1680708). Total (rd.304+305+306+307), din care acordate de:	303	X	X
	- Societati care accepta depozite, exclusiv banca centrala (S.122) (In cazul refinantarii fara regres a unei creante asupra guvernului)	304	X	X
	- Alti intermediari financiari, exclusiv societatile de asigurare si fondurile de pensii (S.125) (In cazul refinantarii fara regres a unei creante asupra guvernului)	305	X	X
	- Nerezidenti (State membre si institutii si organisme ale Uniunii Europene si State nonmembre si organizatii internationale nerezidente ale Uniunii Europene) (S.21, S.22)	306	X	X
	- Societati nefinanciare (S.11) (In cazul restructurarii creditelor comerciale)	307	X	X
E	ALTE CONTURI DE PLATIT	310	X	X
E.1	Credite comerciale si avansuri primite	311	X	X
	Datorii comerciale necurente legate de livrari de bunuri si servicii (ct.4010200+ct.4030200+ct.4040200+ ct.4050200+ct.4620201). Total (rd.313+314+318+319), din care catre :	312		
	- Societati nefinanciare (S.11)	313		
	- institutiile publice, din care: (rd.315+316+317)	314		
	- Administratia centrala (exclusiv fondurile de securitate sociala) (S.1311)	315		
	- Administratia locala (exclusiv fondurile de securitate sociala) (S.1313)	316		
	- Fonduri de securitate sociala (S.1314)	317		
	- Alti rezidenti (Alti intermediari financiari, exclusiv societatile de asigurare si fondurile de pensii, Auxiliari financiari, Societati de asigurare, Fondurile de pensii) (S.125, S.126, S.128, S.129)	318		
	- Nerezidenti (State membre si institutii si organisme ale Uniunii Europene, State nonmembre si organizatii internationale nerezidente ale Uniunii Europene) (S.21, S.22)	319		

Nr. rand		Cod rand	Sold la începutul anului	Sold la sfârșitul perioadei
A	B	C	1	2
	Datorii comerciale curente legate de livrari de bunuri si servicii (ct.4010100+ct.4030100+ct.4040100 +ct. 4050100+ct.4080000 + ct.4190000+ ct.4620101) Total (rd.321+322+326+327), din care, catre :	320	4,915,445	5,153,245
	- Societati nefinanciare (S.11)	321	4,915,445	5,153,245
	- institutiile publice, din care: (rd.323+324+325)	322		
	- Administratia centrala (exclusiv fondurile de securitate sociala) (S.1311)	323		
	- Administratia locala (exclusiv fondurile de securitate sociala) (S.1313)	324		
	- Fonduri de securitate sociala (S.1314)	325		
	- Alti rezidenti (Alti intermediari financiari, exclusiv societatile de asigurare si fondurile de pensii, Auxiliari financiari, Societati de asigurare, Fondurile de pensii) (S.125, S.126, S.128, S.129)	326		
	- Nerezidenti (State membre si institutii si organisme ale Uniunii Europene, State nonmembre si organizatii internationale nerezidente ale Uniunii Europene) (S.21, S.22)	327		
E.2	Alte datorii de platit, exclusiv creditele comerciale si avansuri	330	X	X
	Datoriile institutiilor publice din administratia locala catre bugete (ct.4420300+ ct.4310100+ct.4310200+ct.4310300+ct.4310400+ ct.4310500+ ct.4310700+ct. 4370100+ct.4370200+ct.4370300+ ct.4420801 +ct.4440000+ct.4460000+ct.4480100)	331	2,169,699	2,515,295
	Salariile angajatilor (ct 4210000+ct.4230000+ct.4260000 +ct.4270100+ct.4270300 +ct.4280101)	332	3,378,852	3,789,349
	Alte drepturi cuvenite altor categorii de persoane (ct.4260000+ct.4270200 +ct. 4270300+ct.4290000+ct.4380000)	333	1,563,733	1,659,989
	Datorii catre fondul de risc (ct.4620109+ct.4620209)	334		
	Total (rd.331+332+333+334)	335	7,112,284	7,964,633
	Datorii din operatiuni cu fonduri externe nerambursabile de la Comisia Europeana/ alti donatori	340		
	Avansuri primite de la Autoritatile de Certificare/Autoritatile de Management /Agentiile de Plati- FONDURI EXTERNE NERAMBURSABILE POSTADERARE SI FONDURI DE LA BUGET (ct.4580501+ct.4580502)	341	1,685,735	
	Alte datorii	342	X	X
	Provizioane necurente (ct.1510201+ ct.1510202+ ct.1510203 +ct.1510204 +ct.1510208), din care:	342.1	256,286	285,773
	Provizioane necurente, constituite conform O.M.F.P. 416/2013 reprezentand arierate in litigiu (din soldul ct. 1510201)	342.2		
	Provizioane necurente, constituite conform OUG 71/2009 si OG 17/2012 reprezentand drepturi salariale castigate in instanta (ct.1510203)	342.3	256,286	285,773
	Provizioane curente (ct.1510101+ct.1510102+ ct.1510103+ ct.1510104+ ct.1510108) , din care:	343		111,000
	Provizioane curente, constituite conform O.M.F.P. 416/2013 reprezentand arierate in litigiu (din soldul ct.1510101)	343.1		
	Provizioane curente, constituite conform OUG 71/2009 si OG 17/2012 reprezentand drepturi salariale castigate in instanta (ct.1510103)	343.2		
E.3	Plati restante	345	X	X
	Plati restante ale institutiilor publice din administratia locala (reprezentand datorii neachitate la termen) din operatiuni comerciale Total (rd.346.1+347+351+352), din care catre:	346	X	X
	- Societati nefinanciare (S.11)	346.1	X	X
	- Institutii publice, din care (rd.348+349+350):	347	X	X
	- Administratia centrala (exclusiv fondurile de securitate sociala) (S.1311)	348	X	X
	- Administratia locala (exclusiv fondurile de securitate sociala) (S.1313)	349	X	X
	- Fonduri de securitate sociala (S.1314)	350	X	X
	- Alti rezidenti (Alti intermediari financiari, exclusiv societatile de asigurare si fondurile de pensii, Auxiliari financiari, Societati de asigurare, Fondurile de pensii) (S.125, S.126, S.128, S.129)	351	X	X
	- Nerezidenti (State membre si institutii si organisme ale Uniunii Europene, State nonmembre si organizatii internationale nerezidente ale Uniunii Europene) (S.21, S.22)	352	X	X

Nr. rand		Cod rand	Sold la începutul anului	Sold la sfârșitul perioadei
A	B	C	1	2
	Plati restante ale institutiilor publice din administratia locala- (reprezentand datoriile neachitate la termen) catre bugetul general consolidat	353	X	X
	Plati restante ale institutiilor publice din administratia locala (reprezentand datoriile neachitate la termen) din drepturi salariale, neachitate	354	X	X
	Plati restante ale institutiilor publice din administratia locala catre alte categorii de persoane (reprezentand datoriile neachitate la termen) din burse, ajutoare si alte drepturi neachitate	355	X	X
	Plati restante ale institutiilor publice din administratia locala (reprezentand datoriile neachitate la termen) din imprumuturi nerambursate la scadenta, Total (rd.357+358+359), din care, catre :	356	X	X
	- Societati care accepta depozite, exclusiv banca centrala (S.122)	357	X	X
	- Alti rezidenti (Alti intermediari financiari, exclusiv societatile de asigurare si fondurile de pensii, Auxiliari financiari, Societati de asigurare, Fondurile de pensii) (S.125, S.126, S.128, S.129)	358	X	X
	- Nerezidenti (State membre si institutii si organisme ale Uniunii Europene, State nonmembre si organizatii internationale nerezidente ale Uniunii Europene) (S.21, S.22)	359	X	X
	Plati restante ale institutiilor publice din administratia locala (reprezentand datoriile neachitate la termen) din dobanzi restante, Total (rd.361+362+363) din care, catre :	360	X	X
	- Societati care accepta depozite, exclusiv banca centrala (S.122)	361	X	X
	- Alti rezidenti (Alti intermediari financiari, exclusiv societatile de asigurare si fondurile de pensii, Auxiliari financiari, Societati de asigurare, Fondurile de pensii) (S.125, S.126, S.128, S.129)	362	X	X
	- Nerezidenti (State membre si institutii si organisme ale Uniunii Europene, State nonmembre si organizatii internationale nerezidente ale Uniunii Europene) (S.21, S.22)	363	X	X
	Creditori bugetari (ct.467)	364	X	X
	Total (rd.346+353+354+355+356+360+364)	375	X	X

Conducatorul institutiei,

Conducatorul compartimentului financiar-contabil,



CONTUL DE EXECUTIE A BUGETULUI LOCAL- VENITURI
la data de 30 Septembrie 2016

Anexa 12

cod 20

- lei -

DENUMIREA INDICATORILOR	Cod indicator	Prevederi bugetare aprobate la finele perioadei de raportare	Prevederi bugetare trimestriale cumulate	Drepturi constatate		Incasari realizate	Stingeri pe alte cai decat incasari	Drepturi constatate de incasat
				Total, din care:	din anii precedenti			
A	B	1	2	3=4+5	4	5	7	8=3-6-7
VENITURI -TOTAL (cod 00.02+00.15+00.16+00.17+45.02+46.02+48.02)	00.01	141,247,320	123,622,320	119,291,432	24,796	119,266,636	7	59,526
VENITURI PROPRII (cod 00.02-11.02-37.02+00.15+00.16)	49.90	30,712,000	25,203,000	23,862,682	24,796	23,837,886		59,526
1. VENITURI CURENTE (cod 00.03+00.12)	00.02	74,888,320	59,799,320	57,622,725	24,796	57,597,929		59,526
A. VENITURI FISCALE (cod 00.04+00.09+00.10+00.11)	00.03	72,491,320	57,859,320	55,458,490	13,961	55,444,529		2,424
A1. IMPOZIT PE VENIT, PROFIT SI CASTIGURI DIN CAPITAL (cod 00.05+00.06+00.07)	00.04	27,716,000	22,884,000	21,318,909		21,318,909		
A1.2. IMPOZIT PE VENIT, PROFIT SI CASTIGURI DIN CAPITAL DE LA PERSOANE FIZICE (cod 03.02+04.02)	00.06	27,716,000	22,884,000	21,318,909		21,318,909		
Cote si sume defalcate din impozitul pe venit (cod 04.02.01+04.02.04)	04.02	27,716,000	22,884,000	21,318,909		21,318,909		
Cote defalcate din impozitul pe venit	04.02.01	19,190,000	16,141,000	14,763,787		14,763,787		
Sume alocate din cotele defalcate din impozitul pe venit pentru echilibrarea bugetelor locale	04.02.04	8,526,000	6,743,000	6,555,122		6,555,122		
A4.IMPOZITE SI TAXE PE BUNURI SI SERVICII (cod 11.02+12.02+15.02+16.02)	00.10	44,775,320	34,975,320	34,139,581	13,961	34,125,620		2,424
Sume defalcate din TVA (cod 11.02.01+11.02.02+11.02.05+11.02.06+11.02.09)	11.02	44,175,320	34,595,320	33,770,320		33,770,320		
Sume defalcate din taxa pe valoarea adaugata pentru finantarea cheltuielilor descentralizate la nivelul judetelor	11.02.01	30,293,320	23,547,320	22,722,320		22,722,320		
Sume defalcate din taxa pe valoarea adaugata pentru drumuri	11.02.05	7,619,000	6,350,000	6,350,000		6,350,000		
Sume defalcate din taxa pe valoarea adaugata pentru echilibrarea bugetelor locale	11.02.06	6,263,000	4,698,000	4,698,000		4,698,000		
Taxe pe utilizarea bunurilor, autorizarea utilizarii bunurilor sau pe desfaurarea de activitati (cod 16.02.02+16.02.03+16.02.50)	16.02	600,000	380,000	369,261	13,961	355,300		2,424
Taxa asupra mijloacelor de transport (cod 16.02.02.01+16.02.02.02)	16.02.02	600,000	380,000	369,261	13,961	355,300		2,424
Taxa asupra mijloacelor de transport detinute de persoane fizice*)	16.02.02.01	50,000	30,000	17,387		17,387		
Taxa asupra mijloacelor de transport detinute de persoane juridice*)	16.02.02.02	550,000	350,000	351,874	13,961	337,913		2,424
G. VENITURI NEFISCALE (cod 00.13+00.14)	00.12	2,397,000	1,940,000	2,164,235	10,835	2,153,400		57,102
G1. VENITURI DIN PROPRIETATE (cod 30.02+31.02)	00.13	86,000	61,000	68,622		68,622		
Venituri din proprietate (cod 30.02.01+30.02.05+30.02.08+30.02.50)	30.02	86,000	61,000	67,879		67,879		
Venituri din concesiuni si inchirieri (cod 30.02.05.30)	30.02.05	40,000	30,000	27,142		27,142		

DENUMIREA INDICATORILOR	Cod indicator	Prevederi bugetare aprobate la finele perioadei de raportare	Prevederi bugetare trimestriale cumulate	Drepturi constatate			Incasari realizate	Stingeri pe alte cai decat incasari	Drepturi constatate de incasat
				Total, din care:	din anii precedenti	din anul curent			
A	B	1	2	3=4+5	4	5	6	7	8=3-6-7
Alte venituri din concesiuni si inchirieri de catre institutiile publice	30.02.05.30	40,000	30,000	27,142		27,142	27,142		
Venituri din dividende (cod 30.02.08.02+30.02.08.03)	30.02.08	1,000	1,000						
Venituri din dividende de la alti platitori	30.02.08.02	1,000	1,000						
Alte venituri din proprietate	30.02.50	45,000	30,000	40,737		40,737	40,737		
Venituri din dobanzi (cod 31.02.03)	31.02			743		743	743		
Alte venituri din dobanzi	31.02.03			743		743	743		
C2. VANZARI DE BUNURI SI SERVICII (cod 33.02+34.02+35.02+36.02+37.02)	00.14	2,311,000	1,879,000	2,095,613	10,835	2,084,778	2,038,511		57,102
Venituri din prestari de servicii si alte activitati (cod 33.02.08+33.02.10+33.02.12+33.02.24+33.02.27+33.02.28+33.02.50)	33.02	2,150,000	1,750,000	1,643,278	10,835	1,632,443	1,586,176		57,102
Venituri din prestari de servicii	33.02.08	650,000	450,000	440,826		440,826	440,826		
Alte venituri din prestari de servicii si alte activitati	33.02.50	1,500,000	1,300,000	1,202,452	10,835	1,191,617	1,145,350		57,102
Amenzi, penalitati si confiscari (cod 35.02.01 la 35.02.03+35.02.50)	35.02	150,000	120,000	99,131		99,131	99,131		
Venituri din amenzi si alte sanctiuni aplicate potrivit dispozitiilor legale (cod 35.02.01.02)	35.02.01	150,000	120,000	79,283		79,283	79,283		
Venituri din amenzi si alte sanctiuni aplicate de catre alte institutii de specialitate	35.02.01.02	150,000	120,000	79,283		79,283	79,283		
Alte amenzi, penalitati si confiscari	35.02.50			19,848		19,848	19,848		
Diverse venituri (cod 36.02.01+36.02.05+36.02.06 +36.02.07+36.02.11+36.02.14+36.02.22+36.02.23+36.02.31+36.02.32+36.02.47+36.02.50)	36.02	10,000	8,000	345,204		345,204	345,204		
Sume provenite din finantarea bugetara a anilor precedenti (cod 36.02.32.02+36.02.32.03)	36.02.32			343,111		343,111	343,111		
Sume provenite din finantarea bugetara a anilor precedenti, aferente sectiunii de dezvoltare	36.02.32.02			199,916		199,916	199,916		
Sume provenite din finantarea bugetara a anilor precedenti, aferente sectiunii de functionare	36.02.32.03			143,195		143,195	143,195		
Alte venituri	36.02.50	10,000	8,000	2,093		2,093	2,093		
Transferuri voluntare, altele decat subventiile (cod 37.02.01+37.02.03 la 37.02.05+37.02.50)	37.02	1,000	1,000	8,000		8,000	8,000		
Donatii si sponsorizati	37.02.01	1,000	1,000	8,000		8,000	8,000		
II. VENITURI DIN CAPITAL (cod 39.02)	00.15			18,277		18,277	18,277		
Venituri din valorificarea unor bunuri (cod 39.02.01+39.02.03+39.02.04+39.02.07+39.02.10)	39.02			18,277		18,277	18,277		
Venituri din valorificarea unor bunuri ale institutiilor publice	39.02.01			18,277		18,277	18,277		
IV. SUBVENTII (cod 00.18)	00.17	40,027,000	37,491,000	30,374,904		30,374,904	30,374,904		
SUBVENTII DE LA ALTE NIVELE ALE ADMINISTRATIEI PUBLICE (cod 42.02+43.02)	00.18	40,027,000	37,491,000	30,374,904		30,374,904	30,374,904		

DENUMIREA INDICATORILOR	Cod indicator	Prevederi bugetare aprobate la finele perioadei de raportare	Prevederi bugetare trimestriale cumulate	Drepturi constatate			Stingeri pe alte cai decat incasari	Drepturi constatate de incasat	
				Total, din care:	din anii precedenti	din anul curent			
									3=4+5
A	B	1	2	3=4+5	4	5	6	7	8=3-6-7
Subventii de la bugetul de stat (cod 42.02.01+42.02.05+42.02.10+42.02.12 la 42.02.21+ 42.02.28+42.02.29+42.02.32 la 42.02.36+42.02.40 la 42.02.42 +42.02.44 la 42.02.46+42.02.51+42.02.52+42.02.54+42.02.55+42.02.62+42.02.65+42.02.66+42.02.67 +42.02.69)									
Subventii de la bug de stat catre bugetele locale pentru finantarea investitiilor la spitale (cod 42.02.16.01 la 42.02.16.03)	42.02.16	1,000,000	1,000,000						
Subventii de la bug de stat catre bugetele locale pentru finantarea altor investitii in sanatate	42.02.16.03	1,000,000	1,000,000						
Subventii de la bugetul de stat catre bugetele locale necesare sustinerii derularii proiectelor finantate din fonduri externe nerambursabile (FEN) postaderare	42.02.20	14,392,000	14,392,000	14,132,622		14,132,622	14,132,622		
Finantarea drepturilor acordate persoanelor cu handicap	42.02.21	18,999,000	16,493,000	14,850,579		14,850,579	14,850,579		
Subventii din bugetul de stat pentru finantarea camerelor agricole	42.02.44	315,000	285,000	265,000		265,000	265,000		
Subventii primite de la bugetul de stat pentru finantarea investitiilor pentru institutii publice de asistenta sociala si unitati de asistenta medico-sociale	42.02.52	429,000	429,000	231,840		231,840	231,840		
Sume alocate din bugetul de stat aferente corectiilor financiare	42.02.62	467,000	467,000	76,275		76,275	76,275		
Finantarea Programului National de Dezvoltare Locala	42.02.65	4,425,000	4,425,000	818,588		818,588	818,588		
Sume primite de la UE/alti donatori in contul platilor efectuate si prefinantari (cod 45.02.01 la 45.02.05+45.02.07+45.02.08+45.02.15 la 45.02.21)	45.02	26,332,000	26,332,000	31,275,526		31,275,526	31,275,526		
Fondul European de Dezvoltare Regionala (cod 45.02.01.01 la 45.02.01.04)	45.02.01	26,184,000	26,184,000	31,098,030		31,098,030	31,098,030		
Sume primite in contul platilor efectuate in anii anteriori	45.02.01.02	26,184,000	26,184,000	31,098,030		31,098,030	31,098,030		
Fondul Social European (cod 45.02.02.01 la 45.02.02.04)	45.02.02	148,000	148,000	177,496		177,496	177,496		
Sume primite in contul platilor efectuate in anii anteriori	45.02.02.02	148,000	148,000	177,496		177,496	177,496		
VENITURILE SECTIUNII DE FUNCTIONARE (cod 00.02+00.16+00.17) - TOTAL	00.01	94,202,320	76,577,320	72,538,388	24,796	72,513,592	72,478,862		59,526
VENITURI PROPRII (00.02-11.02-37.02-00.16)	48.02	30,712,000	25,203,000	23,644,489	24,796	23,619,693	23,584,993		59,526
I. VENITURI CURENTE (cod 00.03+00.12)	00.02	74,888,320	59,799,320	57,422,809	24,796	57,398,013	57,363,283		59,526
A. VENITURI FISCALE (cod 00.04+00.09+00.10+00.11)	00.03	72,491,320	57,859,320	55,458,490	13,961	55,444,529	55,456,066		2,424
A1. IMPOZIT PE VENIT, PROFIT SI CASTIGURI DIN CAPITAL (cod 00.05+00.06+00.07)	00.04	27,716,000	22,884,000	21,318,909		21,318,909	21,318,909		
A1.2. IMPOZIT PE VENIT, PROFIT SI CASTIGURI DIN CAPITAL DE LA PERSOANE FIZICE(cod 03.02+04.02)	00.06	27,716,000	22,884,000	21,318,909		21,318,909	21,318,909		
Cote si sume defalcate din impozitul pe venit (cod 04.02.01+04.02.04)	04.02	27,716,000	22,884,000	21,318,909		21,318,909	21,318,909		
Cote defalcate din impozitul pe venit	04.02.01	19,190,000	16,141,000	14,763,787		14,763,787	14,763,787		

DENUMIREA INDICATORILOR	Cod indicator	Prevederi bugetare aprobate la finele perioadei de raportare	Prevederi bugetare trimestriale cumulate	Drepturi constatate			Incasari realizate	Stingeri pe alte cai decat incasari	Drepturi constatate de incasat
				Total, din care:	din anii precedenti	din anul curent			
A	B	1	2	3=4+5	4	5	6	7	8=3-6-7
Sume alocate din cotele defalcate din impozitul pe venit pentru echilibrarea bugetelor locale	04.02.04	8,526,000	6,743,000	6,555,122		6,555,122	6,555,122		
A4.IMPOZITE SI TAXE PE BUNURI SI SERVICII (cod 11.02+12.02+15.02+16.02)	00.10	44,775,320	34,975,320	34,139,581	13,961	34,125,620	34,137,157		2,424
Sume defalcate din TVA (cod 11.02.01+11.02.02+11.02.05+11.02.06)	11.02	44,175,320	34,595,320	33,770,320		33,770,320	33,770,320		
Sume defalcate din taxa pe valoarea adaugata pentru finantarea cheltuielilor descentralizate la nivelul judetelor	11.02.01	30,293,320	23,547,320	22,722,320		22,722,320	22,722,320		
Sume defalcate din taxa pe valoarea adaugata pentru drumuri	11.02.05	7,619,000	6,350,000	6,350,000		6,350,000	6,350,000		
Sume defalcate din taxa pe valoarea adaugata pentru echilibrarea bugetelor locale	11.02.06	6,263,000	4,698,000	4,698,000		4,698,000	4,698,000		
Taxe pe utilizarea bunurilor, autorizarea utilizarii bunurilor sau pe desfaurarea de activitati (cod 16.02.02+16.02.03+16.02.50)	16.02	600,000	380,000	369,261	13,961	355,300	366,837		2,424
Taxa asupra mijloacelor de transport (cod 16.02.02.01+16.02.02.02)	16.02.02	600,000	380,000	369,261	13,961	355,300	366,837		2,424
Taxa asupra mijloacelor de transport detinute de persoane fizice*)	16.02.02.01	50,000	30,000	17,387		17,387	17,387		
Taxa asupra mijloacelor de transport detinute de persoane juridice*)	16.02.02.02	550,000	350,000	351,874	13,961	337,913	349,450		2,424
C. VENITURI NEFISCALE (cod 00.13+00.14)	00.12	2,397,000	1,940,000	1,964,319	10,835	1,953,484	1,907,217		57,102
C1. VENITURI DIN PROPRIETATE (cod 30.02+31.02)	00.13	86,000	61,000	68,622		68,622	68,622		
Venituri din proprietate (cod 30.02.01+30.02.05+30.02.08+30.02.50)	30.02	86,000	61,000	67,879		67,879	67,879		
Venituri din concesiuni si inchirieri (cod 30.02.05.30)	30.02.05	40,000	30,000	27,142		27,142	27,142		
Alte venituri din concesiuni si inchirieri de catre institutiile publice	30.02.05.30	40,000	30,000	27,142		27,142	27,142		
Venituri din dividende (cod 30.02.08.02+30.02.08.03)	30.02.08	1,000	1,000						
Venituri din dividende de la alti platitori	30.02.08.02	1,000	1,000						
Alte venituri din proprietate	30.02.50	45,000	30,000	40,737		40,737	40,737		
Venituri din dobanzi (cod 31.02.03)	31.02			743		743	743		
Alte venituri din dobanzi	31.02.03			743		743	743		
C2. VANZARI DE BUNURI SI SERVICII (cod 33.02+34.02+35.02+36.02+37.02)	00.14	2,311,000	1,879,000	1,895,697	10,835	1,884,862	1,838,595		57,102
Venituri din prestari de servicii si alte activitati (cod 33.02.08+33.02.10+33.02.12+33.02.24+33.02.27+33.02.28+33.02.50)	33.02	2,150,000	1,750,000	1,643,278	10,835	1,632,443	1,586,176		57,102
Venituri din prestari de servicii	33.02.08	650,000	450,000	440,826		440,826	440,826		
Alte venituri din prestari de servicii si alte activitati	33.02.50	1,500,000	1,300,000	1,202,452	10,835	1,191,617	1,145,350		57,102
Amenzi, penalitati si confiscari (cod 35.02.01 la 35.02.03+35.02.50)	35.02	150,000	120,000	99,131		99,131	99,131		



DENUMIREA INDICATORILOR	Cod indicator	Prevederi bugetare aprobate la finele perioadei de raportare	Prevederi bugetare trimestriale cumulate	Drepturi constatate			Stingeri pe alte cai decat incasari	Drepturi constatate de incasat	
				Total, din care:	din anii precedenti	din anul curent			
									3=4+5
A	B	1	2	3=4+5	4	5	6	7	8=3-6-7
Venituri din amenzi si alte sanctiuni aplicate potrivit dispozitiilor legale (cod 35.02.01.02)	35.02.01	150,000	120,000	79,283		79,283	79,283		
Venituri din amenzi si alte sanctiuni aplicate de catre alte institutii de specialitate	35.02.01.02	150,000	120,000	79,283		79,283	79,283		
Alte amenzi, penalitati si confiscari	35.02.50			19,848		19,848	19,848		
Diverse venituri (cod	36.02	10,000	8,000	145,288		145,288	145,288		
36.02.01+36.02.05+36.02.06+36.02.11+36.02.14+36.02.32+36.02.50)									
Sume provenite din finantarea bugetara a anilor precedenti (cod 36.02.32.03)	36.02.32			143,195		143,195	143,195		
Sume provenite din finantarea bugetara a anilor precedenti, aferente sectiunii de functionare	36.02.32.03			143,195		143,195	143,195		
Alte venituri	36.02.50	10,000	8,000	2,093		2,093	2,093		
Transferuri voluntare, altele decat subventiile (cod 37.02.01+37.02.03+37.02.50)	37.02	1,000	1,000	8,000		8,000	8,000		
Donatii si sponsorizati	37.02.01	1,000	1,000	8,000		8,000	8,000		
IV. SUBVENTII (cod 00.18)	00.17	19,314,000	16,778,000	15,115,579		15,115,579	15,115,579		
SUBVENTII DE LA ALTE NIVELE ALE ADMINISTRATIEI PUBLICE (cod 42.02+43.02)	00.18	19,314,000	16,778,000	15,115,579		15,115,579	15,115,579		
Subventii de la bugetul de stat (cod 42.02.21+42.02.28+42.02.32 la 42.02.36+42.02.41+42.02.42+42.02.44 la 42.02.46+42.02.51+42.02.54+42.02.66)	42.02	19,314,000	16,778,000	15,115,579		15,115,579	15,115,579		
Finantarea drepturilor acordate persoanelor cu handicap	42.02.21	18,999,000	16,493,000	14,850,579		14,850,579	14,850,579		
Subventii din bugetul de stat pentru finantarea camerelor agricole	42.02.44	315,000	285,000	265,000		265,000	265,000		
VENITURILE SECTIUNII DE DEZVOLTARE (00.02+00.15+00.16+00.17+45.02+46.02+48.02)- TOTAL	00.01	47,045,000	47,045,000	46,753,044		46,753,044	46,753,044		
VENITURI PROPRII (cod	48.02			218,193		218,193	218,193		
00.02-11.02-37.02+00.15+00.16)									
I. VENITURI CURENTE (cod 00.03+00.12)	00.02			199,916		199,916	199,916		
C. VENITURI NEFISCALE (cod 00.14)	00.12			199,916		199,916	199,916		
C2. VANZARI DE BUNURI SI SERVICII (cod 36.02+37.02)	00.14			199,916		199,916	199,916		
Diverse venituri (cod 36.02.07+36.02.22+36.02.23+36.02.31+36.02.32+36.02.47)	36.02			199,916		199,916	199,916		
Sume provenite din finantarea bugetara a anilor precedenti (cod 36.02.32.02+36.02.32.03)	36.02.32			199,916		199,916	199,916		
Sume provenite din finantarea bugetara a anilor precedenti, aferente sectiunii de dezvoltare	36.02.32.02			199,916		199,916	199,916		
II. VENITURI DIN CAPITAL (cod 39.02)	00.15			18,277		18,277	18,277		

DENUMIREA INDICATORILOR	Cod indicator	Prevederi bugetare aprobate la finele perioadei de raportare	Prevederi bugetare trimestriale cumulate	Drepturi constatate			Incasari realizate	Stingeri pe alte cai decat incasari	Drepturi constatate de incasat
				Total, din care:	din anii precedenti	din anul curent			
A	B	1	2	3=4+5	4	5	6	7	8=3-6-7
Venituri din valorificarea unor bunuri (cod 39.02.01+39.02.03+39.02.04+39.02.07+39.02.10)	39.02			18,277		18,277	18,277		
Venituri din valorificarea unor bunuri ale institutiilor publice	39.02.01			18,277		18,277	18,277		
IV. SUBVENTII (cod 00.18)	00.17	20,713,000	20,713,000	15,259,325		15,259,325	15,259,325		
SUBVENTII DE LA ALTE NIVELE ALE ADMINISTRATIEI PUBLICE (cod 42.02+43.02)	00.18	20,713,000	20,713,000	15,259,325		15,259,325	15,259,325		
Subventii de la bugetul de stat (cod 42.02.01+42.02.05+42.02.10+42.02.12 la 42.02.20+42.02.29+42.02.40+42.02.51+42.02.52+42.02.55+42.02.62+42.02.65+42.02.67+42.02.69)	42.02	20,713,000	20,713,000	15,259,325		15,259,325	15,259,325		
Subventii de la bug de stat catre bugetele locale pentru finantarea investitiilor la spitale (cod 42.02.16.01 la 42.02.16.03)	42.02.16	1,000,000	1,000,000						
Subventii de la bug de stat catre bugetele locale pentru finantarea altor investitii in sanatate	42.02.16.03	1,000,000	1,000,000						
Subventii de la bugetul de stat catre bugetele locale necesare sustinerii derulării proiectelor finanțate din fonduri externe nerambursabile (FEN) postaderare	42.02.20	14,392,000	14,392,000	14,132,622		14,132,622	14,132,622		
Subventii primite de la bugetul de stat pentru finantarea investitiilor pentru institutii publice de asistenta sociala si unitati de asistenta medico-sociale	42.02.52	429,000	429,000	231,840		231,840	231,840		
Sume alocate din bugetul de stat aferente corectiilor financiare	42.02.62	467,000	467,000	76,275		76,275	76,275		
Finantarea Programului National de Dezvoltare Locala	42.02.65	4,425,000	4,425,000	818,588		818,588	818,588		
Sume primite de la UE/alti donatori in contul platilor efectuate si prefinantari (cod 45.02.01 la 45.02.05+45.02.07+45.02.08+45.02.15 la 45.02.21)	45.02	26,332,000	26,332,000	31,275,526		31,275,526	31,275,526		
Fondul European de Dezvoltare Regionala (cod 45.02.01.01 la 45.02.01.04)	45.02.01	26,184,000	26,184,000	31,098,030		31,098,030	31,098,030		
Sume primite in contul platilor efectuate in anii anteriori	45.02.01.02	26,184,000	26,184,000	31,098,030		31,098,030	31,098,030		
Fondul Social European (cod 45.02.02.01 la 45.02.02.04)	45.02.02	148,000	148,000	177,496		177,496	177,496		
Sume primite in contul platilor efectuate in anii anteriori	45.02.02.02	148,000	148,000	177,496		177,496	177,496		

Conducatorul institutiei,



Conducatorul compartimentului financiar- contabil,

CONTUL DE EXECUTIE A BUGETULUI LOCAL - CHELTUIELI
la data de 30 Septembrie 2016

cod 21

- lei -

Denumirea indicatorilor	Cod indicator	Credite de angajament	Credite bugetare		Angajamente bugetare	Angajamente legale	Plati efectuate	Angajamente legale de platit	Cheltuieli efective
			anuale aprobate la finele perioadei de raportare	trimestriale cumulate					
A	B	1	2	3	4	5	6	7=5-6	8
TOTAL CHELTUIELI (cod 50.02+59.02+63.02+70.02+74.02+79.02)	49.02	26,099,139	142,460,770	121,949,830	72,016,174	72,016,174	68,875,309	3,140,865	84,775,130
Partea I - a SERVICIIL PUBLICE GENERALE (cod 51.02+54.02+55.02+56.02)	50.02	4,610,000	20,982,450	17,176,780	7,092,054	7,092,054	7,092,054		7,298,024
Autoritati publice si actiuni externe (cod 51.02.01)	51.02	4,500,000	16,271,660	13,560,660	6,688,305	6,688,305	6,688,305		6,894,275
Autoritati executive si legislative (cod 51.02.01.03)	51.02.01	4,500,000	16,271,660	13,560,660	6,688,305	6,688,305	6,688,305		6,894,275
Autoritati executive	51.02.01.03	4,500,000	16,271,660	13,560,660	6,688,305	6,688,305	6,688,305		6,894,275
Alte servicii publice generale (cod 54.02.05 la 54.02.07+54.02.10+54.02.50)	54.02	110,000	4,310,790	3,365,120	403,749	403,749	403,749		403,749
Fondul de rezerva bugetara la dispozitia autoritatilor locale	54.02.05		3,316,790	2,464,120					
Servicii publice comunitare de evidenta a persoanelor	54.02.10		508,000	416,000	385,000	385,000	385,000		385,000
Alte servicii publice generale	54.02.50	110,000	486,000	486,000	18,749	18,749	18,749		18,749
Tranzactii privind datoria publica si imprumuturi	55.02		400,000	250,000					
Partea a II - a APARARE, ORDINE PUBLICA SI SIGURANTA NATIONALA (cod 60.02+61.02)	59.02	296,950	1,102,500	1,068,700	532,284	532,284	532,284		296,193
Aparare (cod 60.02.02)	60.02	26,950	367,500	327,000	196,020	196,020	196,020		208,175
Aparare nationala	60.02.02	26,950	367,500	327,000	196,020	196,020	196,020		208,175
Ordine publica si siguranta nationala (cod 61.02.03+61.02.05+61.02.50)	61.02	270,000	735,000	731,700	336,264	336,264	336,264		88,018
Protectie civila si protectia contra incendiilor (protectie civila nonmilitara)	61.02.05	270,000	735,000	731,700	336,264	336,264	336,264		88,018
Partea a III - a CHELTUIELI SOCIAL - CULTURALE (cod 65.02+66.02+67.02+68.02)	63.02	636,689	89,989,320	73,677,350	55,204,922	55,204,922	52,064,057	3,140,865	53,997,066
Invatamant (cod 65.02.03 la 65.02.05+65.02.07+65.02.11+65.02.50)	65.02	7,000	12,836,320	9,379,320	7,094,255	7,094,255	7,094,255		7,268,468
Invatamant precolar si primar (cod 65.02.03.01+65.02.03.02)	65.02.03		3,002,000	1,838,000	1,570,732	1,570,732	1,570,732		1,570,732
Invatamant precolar	65.02.03.01		670,000	410,000	355,357	355,357	355,357		355,357
Invatamant primar	65.02.03.02		2,332,000	1,428,000	1,215,375	1,215,375	1,215,375		1,215,375
Invatamant secundar (cod 65.02.04.01 la 65.02.04.03)	65.02.04		1,844,000	1,168,000	857,936	857,936	857,936		857,936
Invatamant secundar inferior	65.02.04.01		1,844,000	1,168,000	857,936	857,936	857,936		857,936
Invatamant nedefinit prin nivel (cod 65.02.07.04)	65.02.07	7,000	6,097,000	4,780,000	4,425,587	4,425,587	4,425,587		4,599,800
Invatamant special	65.02.07.04	7,000	6,097,000	4,780,000	4,425,587	4,425,587	4,425,587		4,599,800
Alte cheltuieli in domeniul invatamantului	65.02.50		1,893,320	1,593,320	240,000	240,000	240,000		240,000
Sanatate (cod 66.02.06+66.02.08+66.02.50)	66.02	478,752	12,201,000	12,151,000	4,128,359	4,128,359	4,128,359		5,325,712
Servicii medicale in unitati sanitare cu paturi (cod 66.02.06.01+66.02.06.03)	66.02.06	478,752	12,051,000	12,051,000	4,128,359	4,128,359	4,128,359		5,325,712

Denumirea indicatorilor	Cod indicator	Credite de angajament	Credite bugetare			Angajamente bugetare	Angajamente legale	Plati efectuate	Angajamente legale de platit	Cheltuieli efective
			anuale aprobate la finele perioadei de raportare	2	3					
A	B	1	2	3	4	5	6	7=5-6	8	
Spitale generale	66.02.06.01	478,752	12,051,000	12,051,000	4,128,359	4,128,359	4,128,359		5,325,712	
Alte cheltuieli in domeniul sanatatii (cod 66.02.50.50)	66.02.50		150,000	100,000						
Alte institutii si actiuni sanitare	66.02.50.50		150,000	100,000						
Cultura, recreere si religie (cod 67.02.03+67.02.05+67.02.06+67.02.50)	67.02	45,000	20,852,000	16,247,480	9,558,282	9,558,282	9,558,282		9,549,124	
Servicii culturale (cod 67.02.03.02 la 67.02.03.08+67.02.03.12+67.02.03.30)	67.02.03	45,000	14,829,000	10,799,480	6,176,739	6,176,739	6,176,739		6,167,581	
Biblioteci publice comunale, oraseneofi, municipale	67.02.03.02	45,000	1,175,000	892,900	786,659	786,659	786,659		777,501	
Muzee	67.02.03.03		2,591,000	2,021,000	1,813,000	1,813,000	1,813,000		1,813,000	
Institutii publice de spectacole si concerte	67.02.03.04		2,234,000	1,719,000	1,492,500	1,492,500	1,492,500		1,492,500	
Scoli populare de arta si meserii	67.02.03.05		7,359,000	4,922,580	1,257,580	1,257,580	1,257,580		1,257,580	
Centre de conservarea si promovarea culturii traditionale	67.02.03.08		1,470,000	1,244,000	827,000	827,000	827,000		827,000	
Servicii recreative si sportive (cod 67.02.05.01 la 67.02.05.03)	67.02.05		795,000	620,000	288,740	288,740	288,740		288,740	
Sport	67.02.05.01		650,000	500,000	256,000	256,000	256,000		256,000	
Tineret	67.02.05.02		125,000	100,000	32,740	32,740	32,740		32,740	
Intretinere gradini publice, parcuri, zone verzi, baze sportive si de agrement	67.02.05.03		20,000	20,000						
Servicii religioase	67.02.06		3,828,000	3,828,000	2,796,775	2,796,775	2,796,775		2,796,775	
Alte servicii in domeniile culturii, recreerii si religiei	67.02.50		1,400,000	1,000,000	296,028	296,028	296,028		296,028	
Asigurari si asistenta sociala (cod 68.02.04 la 68.02.06+68.02.10+68.02.11+68.02.12+68.02.15+68.02.50)	68.02	105,937	44,100,000	35,899,550	34,424,026	34,424,026	31,283,161	3,140,865	31,853,762	
Asistenta acordata persoanelor in virsta	68.02.04		2,306,000	1,715,000	1,344,292	1,344,292	1,260,122	84,170	1,446,602	
Asistenta sociala in caz de boli si invaliditati (cod 68.02.05.02)	68.02.05		18,999,000	16,493,000	16,504,370	16,504,370	14,821,143	1,683,227	14,920,749	
Asistenta sociala in caz de invaliditate	68.02.05.02		18,999,000	16,493,000	16,504,370	16,504,370	14,821,143	1,683,227	14,920,749	
Asistenta sociala pentru familie si copii	68.02.06	105,937	22,795,000	17,691,550	16,575,364	16,575,364	15,201,896	1,373,468	15,486,411	
Partea a IV - a SERVICII SI DEZVOLTAREA PUBLICA, LOCUINTE, MEDIU SI APE (cod 70.02+74.02)	74.02		2,600,000	2,600,000	2,559,880	2,559,880	2,559,880		17,613,167	
Protectia mediului (cod 74.02.03+74.02.05+74.02.06)	74.02		2,600,000	2,600,000	2,559,880	2,559,880	2,559,880		17,613,167	
Sauzbritate si gestiunea deoerurilor (cod 74.02.05.01+74.02.05.02)	74.02.05		2,600,000	2,600,000	2,559,880	2,559,880	2,559,880		17,613,167	
Colectarea, tratarea si distrugerea deoerurilor	74.02.05.02		2,600,000	2,600,000	2,559,880	2,559,880	2,559,880		17,613,167	
Partea a V - a ACTIUNI ECONOMICE (cod 80.02+81.02+83.02+84.02+87.02)	79.02	20,555,500	27,786,500	27,437,000	6,627,034	6,627,034	6,627,034		5,570,680	
Agricultura, silvicultura, piscicultura si vanatoarea (cod 83.02.03+83.02.50)	83.02		315,000	285,000	265,000	265,000	265,000		265,000	
Agricultura (cod 83.02.03+83.02.03.07+83.02.03.30)	83.02.03		315,000	285,000	265,000	265,000	265,000		265,000	
Camere agricole	83.02.03.07		315,000	285,000	265,000	265,000	265,000		265,000	
Transporturi (cod 84.02.03+84.02.04+84.02.06+84.02.50)	84.02	20,555,500	26,820,500	26,595,500	5,839,384	5,839,384	5,839,384		4,431,224	
Transport rutier (cod 84.02.03.01 la 84.02.03.03)	84.02.03	20,555,500	26,820,500	26,595,500	5,839,384	5,839,384	5,839,384		4,431,224	
Drumuri si poduri	84.02.03.01	20,555,500	26,820,500	26,595,500	5,839,384	5,839,384	5,839,384		4,431,224	
Alte actiuni economice (cod 87.02.01+87.02.03 la 87.02.05+87.02.50)	87.02		651,000	556,500	522,650	522,650	522,650		874,456	

Denumirea indicatorilor	Cod indicator	Credite de angajament	Credite bugetare		Angajamente bugetare	Angajamente legale	Plati efectuate	Angajamente legale de platit	Cheltuieli efective
			anuale aprobate la finele perioadei de raportare	trimestriale cumulate					
A	B	1	2	3	4	5	6	7=5-6	8
Proiecte de dezvoltare multifunctionale	87.02.05		36,000	36,000	34,650	34,650	34,650		386,456
Alte actiuni economice	87.02.50		615,000	520,500	488,000	488,000	488,000		488,000
Partea a VII-a REZERVE, EXCEDENT/DEFICIT	96.02		-1,213,450	1,672,490			50,356,597	-50,356,597	
Excedent (98.02.96+98.02.97)	98.02			1,672,490			50,356,597		
Excedentul sectiunii de functionare	98.02.96			274,940			13,371,332		
Excedentul sectiunii de dezvoltare	98.02.97			1,397,550			36,985,265		
CHELTUIELILE SECTIUNII DE FUNCTIONARE (cod 50.02+59.02+63.02+70.02+74.02+79.02)	49.02SF		94,202,320	76,302,380	62,248,395	62,248,395	59,107,530	3,140,865	60,390,292
Partea I - a SERVICIIL PUBLICE GENERALE (cod 51.02+54.02+55.02+56.02)	50.02		16,350,450	12,694,780	6,908,459	6,908,459	6,908,459		7,036,742
Autoritati publice si actiuni externe (cod 51.02.01)	51.02		11,771,660	9,210,660	6,526,710	6,526,710	6,526,710		6,654,993
Autoritati executive si legislative (cod 51.02.01.03)	51.02.01	X	X	X	X	X	X	X	X
Autoritati executive	51.02.01.03	X	X	X	X	X	X	X	X
Alte servicii publice generale (cod 54.02.05 la 54.02.07+54.02.10+54.02.50)	54.02		4,178,790	3,234,120	381,749	381,749	381,749		381,749
Fondul de rezerva bugetara la dispozitia autoritatilor locale	54.02.05	X	X	X	X	X	X	X	X
Servicii publice comunitare de evidenta a persoanelor	54.02.10	X	X	X	X	X	X	X	X
Alte servicii publice generale	54.02.50	X	X	X	X	X	X	X	X
Tranzactii privind datoria publica si imprumuturi	55.02		400,000	250,000					
Partea a II - a APARARE, ORDINE PUBLICA SI SIGURANTA NATIONALA (cod 60.02+61.02)	59.02		805,550	761,750	275,437	275,437	275,437		263,857
Aparare (cod 60.02.02)	60.02		340,550	300,050	170,412	170,412	170,412		182,794
Aparare nationala	60.02.02	X	X	X	X	X	X	X	X
Ordine publica si siguranta nationala (cod 61.02.03+61.02.05+61.02.50)	61.02		465,000	461,700	105,025	105,025	105,025		81,063
Protectie civila si protectia contra incendiilor (protectie civila nonmilitara)	61.02.05	X	X	X	X	X	X	X	X
Partea a III - a CHELTUIELI SOCIAL - CULTURALE (cod 65.02+66.02+67.02+68.02)	63.02		69,951,320	55,900,350	50,001,169	50,001,169	46,860,304	3,140,865	48,005,469
Invatamant (cod 65.02.03+65.02.04+65.02.05+65.02.07+65.02.11+65.02.50)	65.02		12,749,320	9,292,320	7,009,109	7,009,109	7,009,109		7,252,710
Invatamant precolar si primar (cod 65.02.03.01+65.02.03.02)	65.02.03	X	X	X	X	X	X	X	X
Invatamant precolar	65.02.03.01	X	X	X	X	X	X	X	X
Invatamant primar	65.02.03.02	X	X	X	X	X	X	X	X
Invatamant secundar (cod 65.02.04.01 la 65.02.04.03)	65.02.04	X	X	X	X	X	X	X	X
Invatamant secundar inferior	65.02.04.01	X	X	X	X	X	X	X	X
Invatamant nedefinitibil prin nivel (cod 65.02.07.04)	65.02.07	X	X	X	X	X	X	X	X
Invatamant special	65.02.07.04	X	X	X	X	X	X	X	X
Alte cheltuieli in domeniul invatamantului	65.02.50	X	X	X	X	X	X	X	X
Sanatate (cod 66.02.06+66.02.08+66.02.50)	66.02		150,000	100,000					
Alte cheltuieli in domeniul sanatatii (cod 66.02.50.50)	66.02.50	X	X	X	X	X	X	X	X

Denumirea indicatorilor	Cod indicator	Credite de angajament	Credite bugetare			Angajamente bugetare	Angajamente legale	Plati efectuate	Angajamente legale de platit	Cheltuieli efective
			anuale aprobate la finele perioadei de raportare	2	3					
A	B	1	2	3	4	5	6	7=5-6	8	
Alte institutii si actiuni sanitare	66.02.50.50	X	X	X	X	X	X	X	X	
Cultura, recreere si religie (cod 67.02.03+67.02.05+67.02.06+67.02.50)	67.02		14,224,000	11,880,480	9,126,128	9,126,128	9,126,128		9,099,624	
Servicii culturale (cod 67.02.03.02 la 67.02.03.08+67.02.03.12+67.02.03.30)	67.02.03	X	X	X	X	X	X	X	X	
Biblioteci publice comunale, orasenesti, municipale	67.02.03.02	X	X	X	X	X	X	X	X	
Muzee	67.02.03.03	X	X	X	X	X	X	X	X	
Institutii publice de spectacole si concerte	67.02.03.04	X	X	X	X	X	X	X	X	
Scoli populare de arta si meserii	67.02.03.05	X	X	X	X	X	X	X	X	
Centre de conservarea si promovarea culturii traditionale	67.02.03.08	X	X	X	X	X	X	X	X	
Servicii recreative si sportive (cod 67.02.05.01 la 67.02.05.03)	67.02.05	X	X	X	X	X	X	X	X	
Sport	67.02.05.01	X	X	X	X	X	X	X	X	
Tineret	67.02.05.02	X	X	X	X	X	X	X	X	
Intretinere gradini publice, parcuri, zone verzi, baze sportive si de agrement	67.02.05.03	X	X	X	X	X	X	X	X	
Servicii religioase	67.02.06	X	X	X	X	X	X	X	X	
Alte servicii in domeniile culturii, recreerii si religiei	67.02.50	X	X	X	X	X	X	X	X	
Asigurari si asistenta sociala (cod 68.02.04 la 68.02.06 +68.02.10+68.02.11+68.02.12+68.02.15+68.02.50)	68.02		42,828,000	34,627,550	33,865,932	33,865,932	30,725,067	3,140,865	31,653,135	
Asistenta acordata persoanelor in vfrsta	68.02.04	X	X	X	X	X	X	X	X	
Asistenta sociala in caz de boli si invaliditati (cod 68.02.05.02)	68.02.05	X	X	X	X	X	X	X	X	
Asistenta sociala in caz de invaliditate	68.02.05.02	X	X	X	X	X	X	X	X	
Asistenta sociala pentru familie si copii	68.02.06	X	X	X	X	X	X	X	X	
Partea a V - a ACTIUNI ECONOMICE (cod 80.02+81.02+83.02+84.02+87.02)	79.02		7,095,000	6,945,500	5,063,330	5,063,330	5,063,330		5,084,224	
Agricultura, silvicultura, piscicultura si vanatoarea (cod 83.02.03+83.02.50)	83.02		315,000	285,000	265,000	265,000	265,000		265,000	
Agricultura (cod 83.02.03+83.02.03.07+83.02.03.30)	83.02.03	X	X	X	X	X	X	X	X	
Camere agricole	83.02.03.07	X	X	X	X	X	X	X	X	
Transporturi (cod 84.02.03+84.02.04+84.02.06+84.02.50)	84.02	X	6,265,000	6,240,000	4,410,330	4,410,330	4,410,330		4,431,224	
Transport rutier (cod 84.02.03.01 la 84.02.03.03)	84.02.03	X	X	X	X	X	X	X	X	
Drumuri si poduri	84.02.03.01	X	X	X	X	X	X	X	X	
Alte actiuni economice (cod 87.02.01+87.02.03 la 87.02.05+87.02.50)	87.02		515,000	420,500	388,000	388,000	388,000		388,000	
Alte actiuni economice	87.02.50	X	X	X	X	X	X	X	X	
Partea a VII-a REZERVA, EXCEDENT/DEFICIT	96.02	X	274,940	274,940	X	X	13,371,332	-13,371,332	X	
EXCEDENT (98.02.96)	98.02	X	X	X	X	X	X	X	X	
Excedentul sectiunii de functionare	98.02.96		274,940	274,940			13,371,332			
CHELTUIELILE SECTIUNII DE DEZVOLTARE (cod 50.02+59.02+63.02+70.02+74.02+79.02)	49.02	26,099,139	48,258,450	45,647,450	9,767,779	9,767,779	9,767,779		24,384,838	


Denumirea indicatorilor	Cod indicator	Credite de angajament	Credite bugetare		Angajamente bugetare	Angajamente legale	Plati efectuate	Angajamente legale de platit	Cheltuieli efective
			anuale aprobate la finele perioadei de raportare	trimestriale cumulate					
A	B	1	2	3	4	5	6	7=5-6	8
Partea I - a SERVICIIL PUBLICE GENERALE (cod 51.02+54.02+55.02+56.02+57.02)	50.02	4,610,000	4,632,000	4,482,000	183,595	183,595	183,595		261,282
Autoritati publice si actiuni externe (cod 51.02.01)	51.02	4,500,000	4,500,000	4,350,000	161,595	161,595	161,595		239,282
Autoritati executive si legislative (cod 51.02.01.03)	51.02.01	X	X	X	X	X	X	X	X
Autoritati executive	51.02.01.03	X	X	X	X	X	X	X	X
Alte servicii publice generale (cod 54.02.05+54.02.06+54.02.07+54.02.10+54.02.50)	54.02	110,000	132,000	132,000	22,000	22,000	22,000		22,000
Servicii publice comunitare de evidenta a persoanelor	54.02.10	X	X	X	X	X	X	X	X
Alte servicii publice generale	54.02.50	X	X	X	X	X	X	X	X
Partea a II - a APARARE, ORDINE PUBLICA SI SIGURANTA NATIONALA (cod 60.02+61.02)	59.02	296,950	296,950	296,950	256,847	256,847	256,847		32,336
Aparare (cod 60.02.02)	60.02	26,950	26,950	26,950	25,608	25,608	25,608		25,381
Aparare nationala	60.02.02	X	X	X	X	X	X	X	X
Ordine publica si siguranta nationala (cod 61.02.03+61.02.05+61.02.50)	61.02	270,000	270,000	270,000	231,239	231,239	231,239		6,955
Protectie civila si protectia contra incendiilor (protectie civila nonmilitara)	61.02.05	X	X	X	X	X	X	X	X
Partea a III - a CHELTUIELI SOCIAL - CULTURALE (cod 65.02+66.02+67.02+68.02)	63.02	636,689	20,038,000	17,777,000	5,203,753	5,203,753	5,203,753		5,991,597
Invatamant (cod 65.02.03+65.02.04+65.02.05+65.02.07+65.02.11+65.02.50)	65.02	7,000	87,000	87,000	85,146	85,146	85,146		15,758
Invatamant nedefinit prin nivel (cod 65.02.07.04)	65.02.07	X	X	X	X	X	X	X	X
Invatamant special	65.02.07.04	X	X	X	X	X	X	X	X
Sanatate (cod 66.02.06+66.02.08+66.02.50)	66.02	478,752	12,051,000	12,051,000	4,128,359	4,128,359	4,128,359		5,325,712
Servicii medicale in unitati sanitare cu paturi (cod 66.02.06.01+66.02.06.03)	66.02.06	X	X	X	X	X	X	X	X
Spitale generale	66.02.06.01	X	X	X	X	X	X	X	X
Cultura, recreere si religie (cod 67.02.03+67.02.05+67.02.06+67.02.50)	67.02	45,000	6,628,000	4,367,000	432,154	432,154	432,154		449,500
Servicii culturale (cod 67.02.03.02 la 67.02.03.08+67.02.03.12+67.02.03.30)	67.02.03	X	X	X	X	X	X	X	X
Biblioteci publice comunale, oraseneoti, municipale	67.02.03.02	X	X	X	X	X	X	X	X
Muzee	67.02.03.03	X	X	X	X	X	X	X	X
Institutii publice de spectacole si concerte	67.02.03.04	X	X	X	X	X	X	X	X
Scoli populare de arta si meserii	67.02.03.05	X	X	X	X	X	X	X	X
Centre de conservarea si promovarea culturii traditionale	67.02.03.08	X	X	X	X	X	X	X	X
Asigurari si asistenta sociala (cod 68.02.04 la 68.02.06+68.02.10+68.02.11+68.02.12+68.02.15+68.02.50)	68.02	105,937	1,272,000	1,272,000	558,094	558,094	558,094		200,627
Asistenta acordata persoanelor in vfrsta	68.02.04	X	X	X	X	X	X	X	X
Asistenta sociala pentru familie si copii	68.02.06	X	X	X	X	X	X	X	X
Partea a IV - a SERVICII SI DEZVOLTAREA PUBLICA, LOCUINTE, MEDIU SI APE (cod 70.02+74.02)			2,600,000	2,600,000	2,559,880	2,559,880	2,559,880		17,613,167

Denumirea indicatorilor	Cod indicator	Credite de angajament	Credite bugetare		Angajamente bugetare	Angajamente legale	Plati efectuate	Angajamente legale de platit	Cheltuieli efective
			anuale aprobate la finele perioadei de raportare	trimestriale cumulate					
A	B	1	2	3	4	5	6	7=5-6	8
Protectia mediului (cod 74.02.03+74.02.05+74.02.06)	74.02	X	2,600,000	2,600,000	2,559,880	2,559,880	2,559,880		17,613,167
Salubritate si gestiunea deoeurilor (cod 74.02.05.01+74.02.05.02)	74.02.05	X	X	X	X	X	X	X	X
Colectarea, tratarea si distrugerea deoeurilor	74.02.05.02	X	X	X	X	X	X	X	X
Partea a V - a ACTIUNI ECONOMICE (cod 80.02+81.02+83.02+84.02+87.02)	79.02	20,555,500	20,691,500	20,491,500	1,563,704	1,563,704	1,563,704		486,456
Transporturi (cod 84.02.03+84.02.06+84.02.50)	84.02	20,555,500	20,555,500	20,355,500	1,429,054	1,429,054	1,429,054		
Transport rutier (cod 84.02.03.01 la 84.02.03.03)	84.02.03	X	X	X	X	X	X	X	X
Drumuri si poduri	84.02.03.01	X	X	X	X	X	X	X	X
Alte actiuni economice (cod 87.02.01+87.02.03 la 87.02.05+87.02.50)	87.02		136,000	136,000	134,650	134,650	134,650		486,456
Proiecte de dezvoltare multifunctionale	87.02.05	X	X	X	X	X	X	X	X
Alte actiuni economice	87.02.50	X	X	X	X	X	X	X	X
Partea a VI-a REZERVA, EXCEDENT/DEFICIT	96.02		-1,213,450	1,397,550			36,985,265	-36,985,265	
EXCEDENT (98.02.97)	98.02			1,397,550			36,985,265		
Excedentul sectiunii de dezvoltare	98.02.97			1,397,550			36,985,265		

Nota: Se detaliaza pe structura clasificatiei economice (Anexa 7)

Conducatorul institutiei,

Conducatorul compartimentului financiar- contabil,



CONTUL DE EXECUTIE A BUGETULUI INSTITUTIILOR PUBLICE- Cheltuieli
la data de 30 Septembrie 2016

Capitolul : 202
Subcapitolul :


Cod 21

- lei (RON) -

Denumirea indicatorilor	Cod indic	Credite de angajament	Credite bugetare		Angajamente bugetare	Angajamente legale	Plati efectuate	Angajamente legale de platit	Cheltuieli efective
			anuale aprobate la finele perioadei de raportare	trimestriale cumulate					
A	B	1	2	3	4	5	6	7 = 5 - 6	8
TOTAL CHELTUIELI (SECTIUNEA DE FUNCTIONARE+SECTIUNEA DE DEZVOLTARE)		26.099,139	142,460,770	121,949,830	72,016,174	72,016,174	68,875,309	3,140,865	84,775,130
SECTIUNEA DE FUNCTIONARE (cod 01+79+85)			94,202,320	76,302,380	62,248,395	62,248,395	59,107,530	3,140,865	60,390,292
CHELTUIELI CURENTE (10+20+30+40+50+51SF+55SF+57+59)	01	478,752	103,538,320	85,638,380	68,733,050	68,733,050	65,592,185	3,140,865	83,481,971
TITLUL I CHELTUIELI DE PERSONAL (cod 10.01 la 10.03)	10		28,091,000	21,064,800	20,409,535	20,409,535	19,109,951	1,299,584	19,361,597
Cheltuieli salariale in bani (cod 10.01.01 la 10.01.16+10.01.30)	10.01		22,966,000	17,220,500	16,765,672	16,765,672	15,695,865	1,069,807	15,897,968
Salarii de baza	10.01.01		19,355,500	14,896,000	15,022,950	15,022,950	14,069,898	953,052	14,167,720
Sporuri pentru conditii de munca	10.01.05		327,000	244,000	184,995	184,995	180,099	4,896	180,860
Alte sporuri	10.01.06		1,393,000	1,041,000	1,035,577	1,035,577	935,966	99,611	941,069
Fond pentru posturi ocupate prin cumul	10.01.10		158,000	120,000	110,764	110,764	99,928	10,836	102,328
Fond aferent platii cu ora	10.01.11		79,000	67,000	40,566	40,566	40,566		48,730
Indemnizatii platite unor persoane din afara unitatii	10.01.12		682,000	544,000	190,084	190,084	188,885	1,199	190,157
Indemnizatii de delegare	10.01.13		62,500	51,500	23,578	23,578	23,578		23,105
Alocatii pentru transportul la si de la locul de munca	10.01.15		45,000	32,000	25,358	25,358	25,358		25,358
Alte drepturi salariale in bani	10.01.30		264,000	225,000	131,800	131,800	131,587	213	218,641
Contributii (cod 10.03.01 la 10.03.06)	10.03		5,125,000	3,844,300	3,643,863	3,643,863	3,414,086	229,777	3,463,629
Contributii de asigurari sociale de stat	10.03.01		3,612,200	2,696,200	2,636,487	2,636,487	2,468,351	168,136	2,508,272
Contributii de asigurari de somaj	10.03.02		116,600	89,700	80,748	80,748	75,698	5,050	76,380
Contributii de asigurari sociale de sanatate	10.03.03		1,195,000	898,000	861,966	861,966	807,130	54,836	817,941
Contributii de asigurari pentru accidente de munca si boli profesionale	10.03.04		41,200	32,900	26,916	26,916	25,161	1,755	25,498
Contributii pentru concedii si indemnizatii	10.03.06		160,000	127,500	37,746	37,746	37,746		35,538
TITLUL II BUNURI SI SERVICII (cod 20.01 la 20.06+20.09 la 20.16+20.18 la 20.25 + 20.27 +20.30)	20		17,718,550	15,736,400	10,762,374	10,762,374	10,589,311	173,063	11,521,950
Bunuri si servicii (cod 20.01.01 la 20.01.09+20.01.30)	20.01		5,012,350	4,106,150	3,166,290	3,166,290	3,080,157	86,133	3,489,275
Furnituri de birou	20.01.01		120,950	92,450	50,960	50,960	49,817	1,143	76,017
Materiale pentru curatenie	20.01.02		175,200	131,200	96,794	96,794	90,083	6,711	124,752
Incalzit, iluminat si forta motrica	20.01.03		1,481,900	1,173,900	1,039,507	1,039,507	1,013,621	25,886	1,037,951
Apa, canal si salubritate	20.01.04		352,500	280,500	266,873	266,873	247,216	19,657	247,938
Carburanti si lubrifianti	20.01.05		452,150	387,650	186,977	186,977	186,977		262,156
Piese de schimb	20.01.06		64,000	53,500	21,300	21,300	18,406	2,894	22,949
Transport	20.01.07		4,500	4,000					153
Posta, telecomunicatii, radio, tv, internet	20.01.08		320,800	249,000	200,155	200,155	199,932	223	200,162
Materiale si prestari de servicii cu caracter functional	20.01.09		1,072,750	863,350	767,491	767,491	747,546	19,945	961,476

A	B	1	2	3	4	5	6	7 - 5 - 6	8
Alte bunuri si servicii pentru intretinere si functionare	20.01.30		967,600	870,600	536,233	536,233	526,559	9,674	555,721
Reparatii curente	20.02		1,212,000	1,112,000	313,249	313,249	313,249		313,249
Hrana (cod 20.03.01+20.03.02)	20.03		2,792,200	2,206,200	1,783,670	1,783,670	1,719,643	64,027	1,925,857
Hrana pentru oameni	20.03.01		2,792,200	2,206,200	1,783,670	1,783,670	1,719,643	64,027	1,925,857
Medicamente si materiale sanitare (cod 20.04.01 la 20.04.04)	20.04		105,000	85,000	69,127	69,127	65,672	3,455	65,405
Medicamente	20.04.01		94,000	75,000	64,253	64,253	61,050	3,203	59,746
Materiale sanitare	20.04.02		11,000	10,000	4,874	4,874	4,622	252	5,659
Bunuri de natura obiectelor de inventar (cod 20.05.01+20.05.03+20.05.30)	20.05		362,550	295,550	123,702	123,702	119,323	4,379	455,220
Uniforme si echipament	20.05.01								23,862
Lenjerie si accesorii de pat	20.05.03		27,000	24,000	80	80	80		26,163
Alte obiecte de inventar	20.05.30		335,550	271,550	123,622	123,622	119,243	4,379	405,195
Deplasari, detasari, transferari (cod 20.06.01+20.06.02)	20.06		187,600	145,600	99,244	99,244	99,244		98,713
Deplasari interne, detasari, transferari	20.06.01		98,500	76,500	47,625	47,625	47,625		47,625
Deplasari in strainatate	20.06.02		89,100	69,100	51,619	51,619	51,619		51,088
Carti, publicatii si materiale documentare	20.11		123,400	81,900	47,282	47,282	47,282		17,066
Consultanta si expertiza	20.12		133,000	133,000	36,369	36,369	36,369		36,369
Pregatire profesionala	20.13		74,000	66,000	22,220	22,220	22,220		22,220
Protectia muncii	20.14		62,000	47,000	16,312	16,312	16,312		16,312
Studii si cercetari	20.16		50,000	50,000					
Cheltuieli judiciare si extrajudiciare derivate din actiuni in reprezentarea intereselor statului, potrivit dispozitiilor legale	20.25		95,000	72,000	28,216	28,216	28,156	60	28,216
Alte cheltuieli (cod 20.30.01 la 20.30.04+20.30.06+20.30.07+20.30.09+20.30.30)	20.30		7,509,450	7,336,000	5,056,693	5,056,693	5,041,684	15,009	5,054,048
Reclama si publicitate	20.30.01		103,000	86,000	59,281	59,281	59,281		59,281
Protocol si reprezentare	20.30.02		100,000	75,000	46,245	46,245	46,245		46,245
Prime de asigurare non-viata	20.30.03		205,950	158,800	66,925	66,925	66,925		76,138
Chirii	20.30.04		57,500	47,200	33,671	33,671	33,671		33,671
Prestari servicii pentru transmiterea drepturilor	20.30.06		185,000	160,000	147,288	147,288	132,279	15,009	133,047
Fondul Presedintelui/Fondul conducatorului institutiei publice	20.30.07		2,000	2,000	1,066	1,066	1,066		1,066
Alte cheltuieli cu bunuri si servicii	20.30.30		6,856,000	6,807,000	4,702,217	4,702,217	4,702,217		4,704,600
TITLUL III DOBANZI (cod 30.01 la 30.03)	30		400,000	250,000					
Dobanzi aferente datoriei publice interne (cod 30.01.01+30.01.02)	30.01		400,000	250,000					
Dobanzi aferente datoriei publice interne directe	30.01.01		400,000	250,000					
TITLUL V FONDURI DE REZERVA (cod 50.04)	50		3,316,790	2,464,120					
Fond de rezerva bugetara la dispozitia autoritatilor locale	50.04		3,316,790	2,464,120					
TITLUL VI TRANSFERURI INTRE UNITATI ALE ADMINISTRATIEI PUBLICE (cod 51.01)	51SF		9,265,320	7,562,400	6,418,580	6,418,580	6,418,580		6,418,580
Transferuri curente (cod 51.01.01+51.01.03+51.01.05+ 51.01.14+51.01.15+ 51.01.24 +51.01.26 +51.01.31+51.01.39+ 51.01.46+51.01.49+51.01.60+51.01.61+51.01.64)	51.01		9,265,320	7,562,400	6,418,580	6,418,580	6,418,580		6,418,580
Transferuri catre institutii publice	51.01.01		8,072,000	6,399,080	5,748,580	5,748,580	5,748,580		5,748,580
Transferuri din bugetele consiliilor locale si judetene pentru acordarea unor ajutoare catre unitatile administrativ-teritoriale in situatii de extrema dificultate	51.01.24		405,000	405,000	405,000	405,000	405,000		405,000
Transferuri din bugetele locale pentru finantarea camerelor agricole	51.01.49		315,000	285,000	265,000	265,000	265,000		265,000
Transferuri de la bugetul judetului catre bugetele locale pentru plata drepturilor de care beneficiaza copiii cu cerinte educationale speciale integrati in invatamantul de masa	51.01.64		473,320	473,320					
TITLUL VII ALTE TRANSFERURI (cod 55.01+55.02)	55SF		5,447,660	4,287,660	2,232,278	2,232,278	2,232,278		2,231,917

A	B	1	2	3	4	5	6	7 = 5 - 6	8
Transferuri interne (cod 55.01.18+ 55.01.54+55.01.55)	55.01		5,431,660	4,271,660	2,216,278	2,216,278	2,216,278		2,216,278
Alte transferuri curente interne	55.01.18		5,431,660	4,271,660	2,216,278	2,216,278	2,216,278		2,216,278
B. Transferuri curente in strainatate (catre organizatii internationale) (cod 55.02.01+55.02.04)	55.02		16,000	16,000	16,000	16,000	16,000		16,000
Contributii si colizatii la organisme internationale	55.02.01		16,000	16,000	16,000	16,000	16,000		16,000
TITLUL IX ASISTENTA SOCIALA (cod 57.02)	57		23,810,000	19,489,000	18,785,750	18,785,750	17,117,532	1,668,218	17,216,370
Ajutoare sociale (cod 57.02.01 la 57.02.04)	57.02		23,810,000	19,489,000	18,785,750	18,785,750	17,117,532	1,668,218	17,216,370
Ajutoare sociale in natura	57.02.01		18,525,000	16,117,000	16,213,642	16,213,642	14,568,662	1,644,980	14,664,150
Ajutoare sociale in numerar	57.02.02		5,285,000	3,372,000	2,572,108	2,572,108	2,548,870	23,238	2,552,220
TITLUL X ALTE CHELTUIELI (cod 59.01+59.02+59.08+59.11+59.12+59.15+59.17+59.20+59.22+59.25+59.30+59.35)	59		6,163,000	5,448,000	3,639,878	3,639,878	3,639,878		3,639,878
Asociatii si fundatii	59.11		1,825,000	1,320,000	758,103	758,103	758,103		758,103
Sustinerea cultelor	59.12		928,000	728,000	85,000	85,000	85,000		85,000
Contributii la salarizarea personalului neclerical	59.15		3,400,000	3,400,000	2,796,775	2,796,775	2,796,775		2,796,775
SECTIUNEA DE DEZVOLTARE (cod 51+55+56+58+70+81+85)		26,099,139	48,258,450	45,647,450	9,767,779	9,767,779	9,767,779		24,384,838
TITLUL VI TRANSFERURI INTRE UNITATI ALE ADMINISTRATIEI PUBLICE (cod 51.02)	51SD		12,056,000	9,795,000	752,734	752,734	752,734		752,734
Transferuri de capital (cod 51.02.12+ 51.02.28+51.02.29+51.02.40 la 51.02.43+51.02.45)	51.02		12,056,000	9,795,000	752,734	752,734	752,734		752,734
Transferuri din bugetele locale pentru finantarea cheltuielilor de capital din domeniul sanatatii	51.02.28		5,351,000	5,351,000	238,234	238,234	238,234		238,234
Alte transferuri de capital catre institutii publice	51.02.29		6,705,000	4,444,000	514,500	514,500	514,500		514,500
Titlul VIII PROIECTE CU FINANTARE DIN FONDURI EXTERNE NERAMBURSABILE (FEN) POSTADERARE (cod 56.01 la 56.05+56.07+56.08+56.11+56.15 la 56.18+ 56.25+56.27+56.28)	56	478,752	9,336,000	9,336,000	6,484,655	6,484,655	6,484,655		23,091,679
Programe din Fondul European de Dezvoltare Regionala (FEDR) (cod 56.01.01 la 56.01.03)	56.01	478,752	9,336,000	9,336,000	6,484,655	6,484,655	6,484,655		23,087,101
Finantarea nationala *)	56.01.01								35,181
Finantarea externa nerambursabila *)	56.01.02								316,625
Cheltuieli neeligibile *)	56.01.03	478,752	9,336,000	9,336,000	6,484,655	6,484,655	6,484,655		22,735,295
Programe din Fondul Social European (FSE) (cod 56.02.01 la 56.02.03)	56.02								4,578
Finantarea nationala *)	56.02.01								722
Finantarea externa nerambursabila *)	56.02.02								3,856
CHELTUIELI DE CAPITAL (cod 71+72+75)	70	25,620,387	26,866,450	26,516,450	2,530,390	2,530,390	2,530,390		540,425
TITLUL XII ACTIVE NEFINANCIARE (cod 71.01 la 71.03)	71	25,620,387	26,866,450	26,516,450	2,530,390	2,530,390	2,530,390		540,425
Active fixe (cod 71.01.01+71.01.02+71.01.03+71.01.30)	71.01	25,550,387	26,796,450	26,446,450	2,526,290	2,526,290	2,526,290		536,325
Constructii	71.01.01	22,446,937	23,075,000	23,075,000	2,112,963	2,112,963	2,112,963		13,320
Masini, echipamente si mijloace de transport	71.01.02	461,000	725,000	725,000	126,364	126,364	126,364		346,526
Mobilier, aparatura birou si alte active corporale	71.01.03	231,000	239,000	239,000	47,014	47,014	47,014		111,048
Alte active fixe	71.01.30	2,411,450	2,757,450	2,407,450	239,949	239,949	239,949		65,431
Reparatii capitale aferente activelor fixe	71.03	70,000	70,000	70,000	4,100	4,100	4,100		4,100



Conducătorul Institutiei,

Conducătorul compartimentului financiar- contabil,

CONTUL DE EXECUTIE A BUGETULUI CREDITELOR INTERNE - CHELTUIELI
la data de 30 Septembrie 2016

cod 21

- lei -



Denumirea indicatorilor	Cod indicator	Credite de angajament	Credite bugetare		Angajamente bugetare	Angajamente legale	Plati efectuate	Angajamente legale de platit	Cheltuieli efective
			anuale aprobate la finele perioadei de raportare	trimestriale cumulate					
A	B	1	2	3	4	5	6	7=5-6	8
TOTAL CHELTUIELI (cod 50.07+59.07+63.07+70.07+74.07+79.07)		15,000,000	15,000,000	15,000,000					
Partea V-a ACTIUNI ECONOMICE (cod 80.07+81.07+84.07)	79.07	15,000,000	15,000,000	15,000,000					
Transporturi (cod 84.07.03+84.07.06)	84.07	15,000,000	15,000,000	15,000,000					
Transport rutier (cod 84.07.03.01 la 84.07.03.03)	84.07.03	15,000,000	15,000,000	15,000,000					
Drumuri si poduri	84.07.03.01	15,000,000	15,000,000	15,000,000					

Nota: Se detaliaza pe structura clasificatiei economice (Anexa 7)

Conducatorul institutiei,



Conducatorul compartimentului financiar- contabil,

CONTUL DE EXECUTIE A BUGETULUI INSTITUTIILOR PUBLICE- Cheltuieli
la data de 30 Septembrie 2016

Cod 21 Capitolul : Transporturi
Subcapitolul : 840700


- lei (RON) -

Denumirea indicatorilor	Cod indic	Credite de angajament	Credite bugetare		Angajamente bugetare	Angajamente legale	Plati efectuate	Angajamente legale de platit	Cheltuieli efective
			anuale aprobate la finele perioadei de raportare	trimestriale cumulate					
A	B	1	2	3	4	5	6	7 = 5 - 6	8
TOTAL CHELTUIELI (SECTIUNEA DE FUNCTIONARE+SECTIUNEA DE DEZVOLTARE)		15,000,000	15,000,000	15,000,000					
SECTIUNEA DE DEZVOLTARE (cod 51+55+56+58+70+81+85)		15,000,000	15,000,000	15,000,000					
CHELTUIELI DE CAPITAL (cod 71+72+76)	70	15,000,000	15,000,000	15,000,000					
TITLUL XII ACTIVE NEFINANCIARE (cod 71.01 la 71.03)	71	15,000,000	15,000,000	15,000,000					
Active fixe (cod 71.01.01+71.01.02+71.01.03+71.01.30)	71.01	15,000,000	15,000,000	15,000,000					
Construcții	71.01.01	15,000,000	15,000,000	15,000,000					

Conducătorul instituției,



Conducătorul compartimentului financiar- contabil,

CONTUL DE EXECUTIE A BUGETULUI FONDURILOR EXTERNE NERAMBURSABILE - VENITURI
la data de 30 Septembrie 2016


Anexa 17

cod 20

- lei -

DENUMIREA INDICATORILOR	Cod indicator	Prevederi bugetare aprobate la finele perioadei de raportare	Prevederi bugetare trimestriale cumulate	Drepturi constatate			Incasari realizate	Stingeri pe alte cai decat incasari	Drepturi constatate de incasat
				Total, din care: din care:	din anii precedenti	din anul curent			
A	B	1	2	3=4+5	4	5	6	7	8=3-6-7
TOTAL VENITURI (cod 00.02+00.16+00.17 + 45.08+48.08)									
I. VENITURI CURENTE (cod 00.12)	00.01	386,500	386,500	423,102		423,102	423,102		
C. VENITURI NEFISCALE (cod 00.14)	00.02	155,840	155,840	155,659		155,659	155,659		
C2. VANZARI DE BUNURI SI SERVICII (cod 37.08)	00.12	155,840	155,840	155,659		155,659	155,659		
C2. VANZARI DE BUNURI SI SERVICII (cod 37.08)	00.14	155,840	155,840	155,659		155,659	155,659		
Transferuri voluntare, altele decat subventiile (cod 37.08.06)	37.08	155,840	155,840	155,659		155,659	155,659		
Sume primite de administratiile locale in cadrul unor programe cu finantare nerambursabila	37.08.06	155,840	155,840	155,659		155,659	155,659		
III. OPERATIUNI FINANCIARE (cod 40.08)	00.16			47,777		47,777	47,777		
Incasari din rambursarea imprumuturilor acordate (cod 40.08.15)	40.08			47,777		47,777	47,777		
Sume utilizate din excedentul anului precedent pentru efectuarea de cheltuieli (cod 40.08.15.02)	40.08.15			47,777		47,777	47,777		
Sume utilizate de administratiile locale din excedentul anului precedent pentru sectiunea de dezvoltare	40.08.15.02			47,777		47,777	47,777		
IV. SUBVENTII (cod 44.08 + 00.18)	00.17	36,720	36,720	35,061		35,061	35,061		
Subventii de la alte nivele ale administratiei publice (cod 42.08)	00.18	36,720	36,720	35,061		35,061	35,061		
Subventii de la bugetul de stat (cod 42.08.60+42.08.61)	42.08	36,720	36,720	35,061		35,061	35,061		
Cofinantare publica acordata in cadrul mecanismului SEE	42.08.60	36,720	36,720	35,061		35,061	35,061		
Sume primite de la UE/alti donatori in contul platilor efectuate si prefinantari (cod 45.08.17+45.08.18+45.08.21+45.08.24)	45.08	193,940	193,940	184,605		184,605	184,605		
Mecanismul financiar SEE (cod 45.08.17.03)	45.08.17	193,940	193,940	184,605		184,605	184,605		
Prefinantare	44.08.17.03	193,940	193,940	184,605		184,605	184,605		

Conducatorul institutiei



Conducatorul compartimentului financiar-contabil,

CONTUL DE EXECUTIE A BUGETULUI FONDURILOR EXTERNE NERAMBURSABILE - CHELTUIELI
la data de 30 Septembrie 2016

cod 21

- lei -


Denumirea indicatorilor	Cod indicator	Credite de angajament	Credite bugetare		Angajamente bugetare	Angajamente legale	Plati efectuate	Angajamente legale de platit	Cheltuieli efective
			anuale aprobate la finele perioadei de raportare	trimestriale cumulate					
A	B	1	2	3	4	5	6	7=5-6	8
TOTAL CHELTUIELI ALE SECTIUNII DE DEZVOLTARE (50.08+59.08+63.08+70.08+74.08+79.08+88.08)	49.08		434,280	434,280	347,249	263,876	261,632	2,244	185,588
Partea I-a SERVICII PUBLICE GENERALE (cod 51.08+54.08)	50.08		123,970	123,970	69,248	69,248	69,248		66,625
Autoritati publice si actiuni externe (cod 51.08.01)	51.08		123,970	123,970	69,248	69,248	69,248		66,625
Autoritati executive si legislative (cod 51.08.01.03)	51.08.01.03		123,970	123,970	69,248	69,248	69,248		66,625
Autoritati executive									
Partea III-a CHELTUIELI SOCIAL-CULTURALE (cod 65.08+66.08+67.08+68.08)	63.08		310,310	310,310	278,001	194,628	192,384	2,244	118,963
Invatamant (cod 65.08.03 la 65.08.05+65.08.07+65.08.11+65.08.50)	65.08		4,000	4,000					149
Invatamant nedefinit prin nivel (cod 65.08.07.04)	65.08.07		4,000	4,000					149
Invatamant special	65.08.07.04		4,000	4,000					149
Cultura, recreere si religie (cod 67.08.03+67.08.05+67.08.06+67.08.50)	67.08		256,130	256,130	247,760	164,387	164,387		90,797
Servicii culturale (cod 67.08.03.02 la 67.08.03.08+67.08.03.12+67.08.03.14+67.08.03.30)	67.08.03		40,680	40,680	32,310	32,310	32,310		33,264
Instituti publice de spectacole si concerte	67.08.03.04		36,450	36,450	32,310	32,310	32,310		33,264
Scoli populare de arta si meserii	67.08.03.05		4,230	4,230					
Alte servicii in domeniile culturii, recreerii si religiei	67.08.03.50		215,450	215,450	215,450	132,077	132,077		57,533
Asigurari si asistenta sociala (cod 68.08.02+68.08.04 la 68.08.06+68.08.15+68.08.50)	68.08		50,180	50,180	30,241	30,241	27,997	2,244	28,017
Asistenta sociala pentru familie si copii	68.08.06		50,180	50,180	30,241	30,241	27,997	2,244	28,017
Partea VII-a REZERVE, EXCEDENT/DEFICIT (98.08-99.08)	96.08		-47,780	-47,780			161,470	-161,470	
EXCEDENT (cod 00.01-49.08)	98.08						161,470		

Nota: Se detaliaza pe structura clasificatiei economice (Anexa 7)

Conducatorul institutiei,



Conducatorul compartimentului financiar-contabil,

CONTUL DE EXECUTIE A BUGETULUI INSTITUTIILOR PUBLICE- Cheltuieli
la data de 30 Septembrie 2016


Cod 21
Capitolul :
Subcapitolul :

- lei (RON) -

Denumirea indicatorilor	Cod indic	Credite de angajament	Credite bugetare			Angajamente bugetare	Angajamente legale	Plati efectuate	Angajamente legale de platit	Cheltuieli efective
			anuale aprobate la finele perioadei de raportare	2	3					
A	B	1	2	3	4	5	6	7 = 5 - 6	8	
TOTAL CHELTUIELI (SECTIUNEA DE FUNCTIONARE+SECTIUNEA DE DEZVOLTARE)			434,280	434,280	347,249	263,876	261,632	2,244	185,588	
CHELTUIELI CURENTE (10+20+30+40+50+51SF+55SF+57+59)	01		244,740	244,740	232,151	152,928	150,684	2,244	59,667	
SECTIUNEA DE DEZVOLTARE (cod 51+55+56+58+70+81+85)			434,280	434,280	347,249	263,876	261,632	2,244	185,588	
TITLUL VII ALTE TRANSFERURI (cod 55.01)	55SD		189,540	189,540	115,098	110,948	110,948		109,428	
A.Transferuri interne (cod 55.01.03+55.01.08 la 55.01.10+ 55.01.12+ 55.01.13+ 55.01.15+55.01.28+55.01.42+55.01.56+55.01.62)	55.01		189,540	189,540	115,098	110,948	110,948		109,428	
Programe comunitare	55.01.07		52,800	52,800	40,430	36,280	36,280		33,413	
Programe PHARE si alte programe cu finantare nerambursabila	55.01.08		136,740	136,740	74,668	74,668	74,668		76,015	
Titlul VIII PROIECTE CU FINANTARE DIN FONDURI EXTERNE NERAMBURSABILE (FEN) POSTADERARE (cod 56.01 la 56.05+56.07+56.08+56.11+56.15 la 56.18+ 56.25+56.27+56.28)	56		244,740	244,740	232,151	152,928	150,684	2,244	59,667	
Mecanismul financiar SEE (cod 56.17.01 la 56.17.03)	56.17		244,740	244,740	232,151	152,928	150,684	2,244	59,667	
Finantarea nationala *)	56.17.01		36,720	36,720	34,826	22,938	22,602	336	8,950	
Finantarea externa nerambursabila *)	56.17.02		208,020	208,020	197,325	129,990	128,082	1,908	50,717	
CHELTUIELI DE CAPITAL (cod 71+72+75)	70								16,493	
TITLUL XII ACTIVE NEFINANCIARE (cod 71.01 la 71.03)	71								16,493	
Active fixe (cod 71.01.01+71.01.02+71.01.03+71.01.30)	71.01								16,493	
Alte active fixe	71.01.30								16,493	

Conducătorul institutiei

Conducătorul compartimentului financiar- contabil.



CONTUL DE EXECUTIE
A BUGETULUI INSTITUTIILOR PUBLICE DIN VENITURI PROPRII SI SUBVENTII (DE SUBORDONARE LOCALA)-VENITURI
la data de 30 Septembrie 2016

Anexa 9

- lei -

cod 20

DENUMIREA INDICATORILOR	Cod indicator	Prevederi bugetare aprobate la finele perioadei de raportare	Prevederi bugetare trimestriale cumulate	Drepturi constatate			Incasari realizate	Stingeri pe alte cai decat incasari	Drepturi constatate de incasat
				Total, din care:	din anii precedenti	din anul curent			
A	B	1	2	3=4+5	4	5	6	7	8=3-6-7
TOTAL VENITURI (cod 00.02+00.15+00.16+00.17+45.10+48.10)	00.01	84,515,970	64,816,050	55,119,029	4,272,523	50,846,506	50,311,919	206,779	4,600,331
I. VENITURI CURENTE (cod 00.03+00.12)	00.02	64,072,970	48,336,970	48,043,449	4,272,523	43,770,926	43,236,339	206,779	4,600,331
C. VENITURI NEFISCALE (cod 00.13+00.14)	00.12	64,072,970	48,336,970	48,043,449	4,272,523	43,770,926	43,236,339	206,779	4,600,331
C1. VENITURI DIN PROPRIETATE (cod 30.10+31.10)	00.13			10,823	1,828	8,995	9,043		1,780
Venituri din proprietate (cod 30.10.05+30.10.08+30.10.09+30.10.50)	30.10			10,823	1,828	8,995	9,043		1,780
Venituri din concesiuni si inchirieri (cod 30.10.05.30)	30.10.05			10,823	1,828	8,995	9,043		1,780
Alte venituri din concesiuni si inchirieri de catre institutiile publice	30.10.05.30			10,823	1,828	8,995	9,043		1,780
C2. VANZARI DE BUNURI SI SERVICII (cod 33.10+34.10+35.10+36.10+37.10)	00.14	64,072,970	48,336,970	48,032,626	4,270,695	43,761,931	43,227,296	206,779	4,598,551
Venituri din prestari de servicii si alte activitati (cod 33.10.05+33.10.08+33.10.09+33.10.13+ 33.10.14+ 33.10.16+33.10.17+33.10.19 la 33.10.21+33.10.30 la 33.10.32+33.10.50)	33.10	64,057,400	48,321,400	47,810,471	4,270,695	43,539,776	43,211,428	492	4,598,551
Taxe si alte venituri in invatamant	33.10.05	220,000	110,000	100,846		100,846	100,846		
Venituri din prestari de servicii	33.10.08	1,598,400	1,204,400	1,553,227	427,990	1,125,237	1,134,660		418,567
Venituri din serbari si spectacole, manifestari culturale, artistice si sportive	33.10.19	215,000	183,000	168,647	2,000	166,647	163,755	492	4,400
Venituri din contractele incheiate cu casele de asigurari sociale de sanatate	33.10.21	53,728,000	40,985,000	40,642,118	3,811,393	36,830,725	36,497,233		4,144,885
Venituri din contractele incheiate cu directiile de sanatate publica din sume alocate de la bugetul de stat	33.10.30	5,594,000	3,847,000	3,735,376		3,735,376	3,735,376		
Venituri din contractele incheiate cu directiile de sanatate publica din sume alocate din veniturile proprii al Ministerului Sanatatii	33.10.31	1,460,000	1,122,000	733,448		733,448	732,061		1,387
Venituri din contractele incheiate cu institutiile de medicina legala	33.10.32	1,082,000	750,000	750,000		750,000	750,000		
Alte venituri din prestari de servicii si alte activitati	33.10.50	160,000	120,000	126,809	29,312	97,497	97,497		29,312
Venituri din taxe administrative, eliberari permise (cod 34.10.50)	34.10	1,000	1,000						
Alte venituri din taxe administrative, eliberari permise	34.10.50	1,000	1,000						
Transferuri voluntare, altele decat subventiile (cod 37.10.01+37.10.03+37.10.04+37.10.50)	37.10	14,570	14,570	222,155		222,155	15,868	206,287	
Donatii si sponsorizari	37.10.01	14,570	14,570	150,890		150,890	15,868	135,022	
Varsaminte din sectiunea de functionare pentru finantarea sectiunii de dezvoltare a bugetului local (cu semnul minus)	37.10.03	-351,000	-215,000	-10,000		-10,000	-10,000		
Varsaminte din sectiunea de functionare	37.10.04	351,000	215,000	10,000		10,000	10,000		
Alte transferuri voluntare	37.10.50			71,265		71,265		71,265	

DENUMIREA INDICATORILOR	Cod indicator	Prevederi bugetare aprobate la finele perioadei de raportare	Prevederi bugetare trimestriale cumulate	Drepturi constatate			Incasari realizate	Stingeri pe alte cai decat incasari	Drepturi constatate de incasat de incasat
				Total, din care:	din anii precedenti	din anul curent			
A	B	1	2	3=4+5	4	5	6	7	8=3-6-7
III. OPERATIUNI FINANCIARE (cod 40.10+41.10)									
Incasari din rambursarea imprumuturilor acordate (cod 40.10.15+40.10.16)	00.16			309,266		309,266	309,266		
Suma utilizate din excedentul anului precedent pentru efectuarea de cheltuieli (cod 40.10.15.01+40.10.15.02)	40.10.15			309,266		309,266	309,266		
Suma utilizate de administratiile locale din excedentul anului precedent pentru sectiunea de dezvoltare	40.10.15.02			309,266		309,266	309,266		
IV. SUBVENTII (cod 00.18)	00.17	20,443,000	16,479,080	6,766,314		6,766,314	6,766,314		
SUBVENTII DE LA ALTE NIVELE ALE ADMINISTRATIEI PUBLICE (cod 42.10+43.10)	00.18	20,443,000	16,479,080	6,766,314		6,766,314	6,766,314		
Subventii de la alte administratii (cod 43.10.09+43.10.10+43.10.14 la 43.10.17+43.10.19 + 43.10.25 la 43.10.27+43.10.31+43.10.32 la 43.10.34)	43.10	20,443,000	16,479,080	6,766,314		6,766,314	6,766,314		
Subventii pentru institutii publice	43.10.09	8,072,000	6,399,080	5,748,580		5,748,580	5,748,580		
Subventii din bugetul local pentru finantarea sanatatii	43.10.14	4,351,000	4,351,000	238,234		238,234	238,234		
Subventii din bugetul local pentru finantarea camerelor agricole	43.10.15	315,000	285,000	265,000		265,000	265,000		
Subventii din bugetul de stat catre bugetele locale pentru finantarea investitiilor in sanatate (cod 43.10.16.01 la 43.10.16.03)	43.10.16	1,000,000	1,000,000						
Suma din bugetul de stat catre bugetele locale pentru finantarea altor investitii in sanatate	43.10.16.03	1,000,000	1,000,000						
Subventii pentru institutii publice destinate sectiunii de dezvoltare	43.10.19	6,705,000	4,444,000	514,500		514,500	514,500		
VENITURILE SECTIUNII DE FUNCTIONARE (cod 00.02+00.16+00.17) - TOTAL	00.01	72,108,970	54,806,050	54,047,029	4,272,523	49,774,506	49,239,919	206,779	4,600,331
I. VENITURI CURENTE (cod 00.03+00.12)	00.02	63,721,970	48,121,970	48,033,449	4,272,523	43,760,926	43,226,339	206,779	4,600,331
C. VENITURI NEFISCALE (cod 00.13+00.14)	00.12	63,721,970	48,121,970	48,033,449	4,272,523	43,760,926	43,226,339	206,779	4,600,331
C1. VENITURI DIN PROPRIETATE (cod 30.10 +31.10)	00.13			10,823	1,828	8,995	9,043		1,780
Venituri din proprietate (cod 30.10.05+30.10.08+30.10.09+30.10.50)	30.10			10,823	1,828	8,995	9,043		1,780
Venituri din concesiuni si inchirieri (cod 30.10.05.30)	30.10.05			10,823	1,828	8,995	9,043		1,780
Alte venituri din concesiuni si inchirieri de catre institutiile publice	30.10.05.30			10,823	1,828	8,995	9,043		1,780
C2. VANZARI DE BUNURI SI SERVICII (cod 33.10+34.10+35.10+36.10+37.10)	00.14	63,721,970	48,121,970	48,022,626	4,270,695	43,751,931	43,217,296	206,779	4,598,551
Venituri din prestari de servicii si alte activitati (cod 33.10.05+33.10.08+33.10.09+33.10.13+ 33.10.14 +33.10.16+33.10.17 +33.10.19 la 33.10.21+33.10.30 la 33.10.32+33.10.50)	33.10	64,057,400	48,321,400	47,810,471	4,270,695	43,539,776	43,211,428	492	4,598,551
Taxe si alte venituri in invatamant	33.10.05	220,000	110,000	100,846		100,846	100,846		
Venituri din prestari de servicii	33.10.08	1,598,400	1,204,400	1,553,227	427,990	1,125,237	1,134,660		418,567
Venituri din serbari si spectacole, manifestari culturale, artistice si sportive	33.10.19	215,000	183,000	168,647	2,000	166,647	163,755	492	4,400


DENUMIREA INDICATORILOR	Cod indicator	Prevederi bugetare aprobate la finele perioadei de raportare	Prevederi bugetare trimestriale cumulate	Drepturi constatate			Incasari realizate	Stingeri pe alte cai decat incasari	Drepturi constatate de incasat de incasat
				Total, din care:	din anii precedenti	din anul curent			
A	B	1	2	3=4+5	4	5	6	7	8=3-6-7
Venituri din contractele incheiate cu casele de asigurari sociale de sanatate	33.10.21	53,728,000	40,985,000	40,642,118	3,811,393	36,830,725	36,497,233		4,144,885
Venituri din contractele incheiate cu directiile de sanatate publica din sume alocate de la bugetul de stat	33.10.30	5,594,000	3,847,000	3,735,376		3,735,376	3,735,376		
Venituri din contractele incheiate cu directiile de sanatate publica din sume alocate din veniturile proprii al Ministerului Sanatatii	33.10.31	1,460,000	1,122,000	733,448		733,448	732,061		1,387
Venituri din contractele incheiate cu institutiile de medicina legala	33.10.32	1,082,000	750,000	750,000		750,000	750,000		
Alte venituri din prestari de servicii si alte activitati	33.10.50	160,000	120,000	126,809	29,312	97,497	97,497		29,312
Venituri din taxe administrative, eliberari permise (cod 34.10.50)	34.10	1,000	1,000						
Alte venituri din taxe administrative, eliberari permise	34.10.50	1,000	1,000						
Transferuri voluntare, altele decat subventiile (cod 37.10.01+37.10.03+37.10.50)	37.10	-336,430	-200,430	212,155		212,155	5,868	206,287	
Donatii si sponsorizari	37.10.01	14,570	14,570	150,890		150,890	15,868	135,022	
Varsaminte din sectiunea de functionare pentru finantarea sectiunii de dezvoltare a bugetului local (cu semnul minus)	37.10.03	-351,000	-215,000	-10,000		-10,000	-10,000		
Alte transferuri voluntare	37.10.50			71,265		71,265		71,265	
IV. SUBVENTII (cod 00.18)	00.17	8,387,000	6,684,080	6,013,580		6,013,580	6,013,580		
SUBVENTII DE LA ALTE NIVELE ALE ADMINISTRATIEI PUBLICE (cod 42.10+43.10)	00.18	8,387,000	6,684,080	6,013,580		6,013,580	6,013,580		
Subventii de la alte administratii (cod 43.10.09+43.10.10+43.10.15+43.10.33+43.10.34)	43.10	8,387,000	6,684,080	6,013,580		6,013,580	6,013,580		
Subventii pentru institutii publice	43.10.09	8,072,000	6,399,080	5,748,580		5,748,580	5,748,580		
Subventii din bugetul local pentru finantarea camerelor agricole	43.10.15	315,000	285,000	265,000		265,000	265,000		
VENITURILE SECTIUNII DE DEZVOLTARE (cod 00.02+00.15+00.16+00.17+45.10+48.10) - TOTAL	00.01	12,407,000	10,010,000	1,072,000		1,072,000	1,072,000		
I. VENITURI CURENTE (cod 00.12)	00.02	351,000	215,000	10,000		10,000	10,000		
C. VENITURI NEFISCALE (cod 00.14)	00.12	351,000	215,000	10,000		10,000	10,000		
C2. VANZARI DE BUNURI SI SERVICII (cod 36.10+37.10)	00.14	351,000	215,000	10,000		10,000	10,000		
Transferuri voluntare, altele decat subventiile (cod 37.10.04)	37.10	351,000	215,000	10,000		10,000	10,000		
Varsaminte din sectiunea de functionare	37.10.04	351,000	215,000	10,000		10,000	10,000		
III. OPERATIUNI FINANCIARE (cod 40.10)	00.16			309,266		309,266	309,266		
Incasari din rambursarea imprumuturilor acordate (cod 40.10.15+40.10.16)	40.10			309,266		309,266	309,266		
Sume utilizate din excedentul anului precedent pentru efectuarea de cheltuieli (cod 40.10.15.02)	40.10.15			309,266		309,266	309,266		
Sume utilizate de administratiile locale din excedentul anului precedent pentru sectiunea de dezvoltare	40.10.15.02			309,266		309,266	309,266		
IV. SUBVENTII (cod 00.18)	00.17	12,056,000	9,795,000	752,734		752,734	752,734		

DENUMIREA INDICATORILOR	Cod indicator	Prevederi bugetare aprobate la finele perioadei de raportare	Prevederi bugetare trimestriale cumulate	Drepturi constatate			Incasari realizate	Stingeri pe alte cai decat incasari	Drepturi constatate de incasat de incasat
				Total, din care:	din anii precedenti	din anul curent			
A	B	1	2	3=4+5	4	5	6	7	8=3-6-7
SUBVENTII DE LA ALTE NIVELE ALE ADMINISTRATIEI PUBLICE (cod 42.10+43.10)	00.18	12,056,000	9,795,000	752,734		752,734	752,734		
Subventii de la alte administratii (cod 43.10.14+43.10.16+43.10.17+43.10.19 + 43.10.25 la 43.10.27 + 43.10.31+43.10.32+43.10.34)	43.10	12,056,000	9,795,000	752,734		752,734	752,734		
Subventii din bugetul local pentru finantarea sanatatii	43.10.14	4,351,000	4,351,000	238,234		238,234	238,234		
Subventii din bugetul de stat catre bugetele locale pentru finantarea investitiilor in sanatate (cod 43.10.16.01 la 43.10.16.03)	43.10.16	1,000,000	1,000,000						
Sume din bugetul de stat catre bugetele locale pentru finantarea altor investitii in sanatate	43.10.16.03	1,000,000	1,000,000						
Subventii pentru institutii publice destinate sectiunii de dezvoltare	43.10.19	6,705,000	4,444,000	514,500		514,500	514,500		

Conducatorul institutiei,



Conducatorul compartimentului financiar- contabil,

CONTUL DE EXECUTIE
A BUGETULUI INSTITUTIILOR PUBLICE FINANTATE DIN VENITURI PROPRII SI SUBVENTII (DE SUBORDONARE LOCALA) -CHELTUIELI
 la data de 30 Septembrie 2016

cod 21

- lei -

Denumirea indicatorilor	Cod indicator	Credite de angajament	Credite bugetare		Angajamente bugetare	Angajamente legale	Plati efectuate	Angajamente legale de platit	Cheltuieli efective
			anuale aprobate la finele perioadei de raportare	trimestriale cumulate					
A	B	1	2	3	4	5	6	7=5-6	8
TOTAL CHELTUIELI - SECTIUNEA DE FUNCTIONARE + SECTIUNEA DE DEZVOLTARE (cod 50.10+59.10+63.10+70.10+74.10+79.10+88.10)	49.10	6,705,000	84,824,970	65,096,050	54,322,180	53,582,605	48,997,101	4,585,504	50,035,097
Partea I-a SERVICII PUBLICE GENERALE (cod 54.10+55.10)	50.10	22,000	514,000	421,000	350,743	350,743	350,743		338,638
Alte servicii publice generale (cod 54.10.10+54.10.50)	54.10	22,000	514,000	421,000	350,743	350,743	350,743		338,638
Servicii publice comunitare de evidenta a persoanelor	54.10.10	22,000	514,000	421,000	350,743	350,743	350,743		338,638
Partea III-a CHELTUIELI SOCIAL-CULTURALE (cod 65.10+66.10+67.10+68.10)	63.10	6,583,000	83,264,970	63,821,550	53,117,937	52,597,899	48,028,438	4,569,461	49,147,987
Sanatate (cod 65.10.06+66.10.08+66.10.50)	66.10		68,784,000	53,305,000	47,341,919	47,341,919	42,799,288	4,542,631	44,000,234
Servicii medicale in unitati sanitare cu paturi (cod 66.10.06.01+66.10.06.03)	66.10.06		68,784,000	53,305,000	47,341,919	47,341,919	42,799,288	4,542,631	44,000,234
Spitale generale	66.10.06.01		68,784,000	53,305,000	47,341,919	47,341,919	42,799,288	4,542,631	44,000,234
Cultura, recreere si religie (cod 67.10.03+67.10.05+67.10.50)	67.10	6,583,000	14,480,970	10,516,550	5,776,018	5,255,980	5,229,150	26,830	5,147,753
Servicii culturale (cod 67.10.03.03 la 67.10.03.07+67.10.03.09 la 67.10.03.11+67.10.03.14+67.10.03.15+67.10.03.30)	67.10.03	6,513,000	12,950,970	9,227,550	4,487,018	4,487,018	4,487,018		4,388,022
Muzee	67.10.03.03	245,000	2,746,400	2,141,400	1,713,933	1,713,933	1,713,933		1,731,932
Instituti publice de spectacole si concerte	67.10.03.04	192,000	2,444,000	1,897,000	1,538,824	1,538,824	1,538,824		1,439,703
Scoli populare de arta si meserii	67.10.03.05	6,076,000	7,760,570	5,189,150	1,234,261	1,234,261	1,234,261		1,216,387
Alte servicii in domeniile culturii, recreerii si religiei	67.10.50	70,000	1,530,000	1,289,000	1,289,000	768,962	742,132	26,830	759,731
Partea V-a ACTIUNI ECONOMICE (cod 80.10+83.10+84.10+87.10)	79.10	100,000	1,046,000	853,500	853,500	633,963	617,920	16,043	548,472
Agricultura, silvicultura, piscicultura si vanatoare (cod 83.10.03+83.10.04+83.10.50)	83.10		430,000	332,000	332,000	290,321	290,321		325,000
Agricultura (cod 83.10.03.07+83.10.03.30)	83.10.03		430,000	332,000	332,000	290,321	290,321		325,000
Camere agricole	83.10.03.07		430,000	332,000	332,000	290,321	290,321		325,000
Alte actiuni economice (cod 87.10.50)	87.10	100,000	616,000	521,500	521,500	343,642	327,599	16,043	223,472
Alte actiuni economice	87.10.50	100,000	616,000	521,500	521,500	343,642	327,599	16,043	223,472
Partea a VII-a REZERVE, EXCEDENT/DEFICIT (98.10-99.10)	98.10		-309,000	-280,000			1,314,818	-1,314,818	
EXCEDENT (98.10.96+98.10.97)	98.10						1,314,818		
Excedentul sectiunii de dezvoltare	98.10.96						699,151		
Excedentul sectiunii de functionare	98.10.97						615,667		
CHELTUIELILE SECTIUNII DE FUNCTIONARE (cod 50.10+59.10+63.10+70.10+74.10+79.10+88.10)	49.10		72,108,970	54,806,050	53,245,905	52,579,981	48,540,768	4,039,213	48,714,401
Partea I-a SERVICII PUBLICE GENERALE (cod 54.10+55.10)	50.10		492,000	399,000	330,775	330,775	330,775		330,270
Alte servicii publice generale (cod 54.10.10+54.10.50)	54.10		492,000	399,000	330,775	330,775	330,775		330,270
Servicii publice comunitare de evidenta a persoanelor	54.10.10	X	X	X	X	X	X	X	X

Denumirea indicatorilor	Cod indicator	Credite de angajament	Credite bugetare			Angajamente bugetare	Angajamente legale	Plati efectuate	Angajamente legale de platit	Cheltuieli efective
			anuale aprobate la finele perioadei de raportare		trimestriale cumulate					
			2	3						
A	B	1	2	3	4	5	6	7=5-6	8	
Partea III-a CHELTUIELI SOCIAL-CULTURALE (cod 65.10+66.10+67.10+68.10)	63.10		70,670,970	53,653,550	52,161,630	51,711,592	47,688,422	4,023,170	47,857,404	
Sanatate (cod 66.10.06+66.10.08+66.10.50)	66.10		62,773,000	47,459,000	46,493,703	46,493,703	42,497,363	3,996,340	42,841,088	
Servicii medicale in unitati sanitare cu paturi (cod 66.10.06.01+66.10.06.03)	66.10.06	X	X	X	X	X	X	X	X	
Spitale generale	66.10.06.01	X	X	X	X	X	X	X	X	
Cultura, recreere si religie (cod 67.10.03+67.10.05+67.10.50)	67.10		7,897,970	6,194,550	5,667,927	5,217,889	5,191,059	26,830	5,016,316	
Servicii culturale (cod 67.10.03.03 la 67.10.03.07+67.10.03.09 la 67.10.03.11+67.10.03.14+67.10.03.15+67.10.03.30)	67.10.03	X	X	X	X	X	X	X	X	
Muzee	67.10.03.03	X	X	X	X	X	X	X	X	
Instituti publice de spectacole si concerte	67.10.03.04	X	X	X	X	X	X	X	X	
Scoli populare de arta si meserii	67.10.03.05	X	X	X	X	X	X	X	X	
Alte servicii in domeniile culturii, recreerii si religiei	67.10.50	X	X	X	X	X	X	X	X	
Partea V-a ACTIUNI ECONOMICE (cod 80.10+83.10+84.10+87.10)	79.10		946,000	753,500	753,500	537,614	521,571	16,043	526,727	
Agricultura, silvicultura, piscicultura si vanatoare (cod 83.10.03+83.10.04+83.10.50)	83.10		430,000	332,000	332,000	290,321	290,321		314,543	
Agricultura (cod 83.10.03.07+83.10.03.30)	83.10.03	X	X	X	X	X	X	X	X	
Camere agricole	83.10.03.07	X	X	X	X	X	X	X	X	
Alte actiuni economice (cod 87.10.50)	87.10	X	516,000	421,500	421,500	247,293	231,250	16,043	212,184	
Partea a VII-a REZERVE, EXCEDENT/DEFICIT (98.10-99.10)	96.10	X	X	X	X	X	X	X	X	
EXCEDENT (98.10.96)	98.10						699,151	-699,151		
Excedentul sectiunii de functionare	98.10.96						699,151			
CHELTUIELILE SECTIUNII DE DEZVOLTARE (cod 50.10+59.10+63.10+70.10+74.10+79.10)	49.10	6,705,000	12,716,000	10,290,000	1,076,275	1,002,624	456,333	546,291	1,320,696	
Partea I-a SERVICII PUBLICE GENERALE (cod 54.10+55.10)	50.10	22,000	22,000	22,000	19,968	19,968	19,968		8,368	
Alte servicii publice generale (cod 54.10.10+54.10.50)	54.10	22,000	22,000	22,000	19,968	19,968	19,968		8,368	
Servicii publice comunitare de evidenta a persoanelor	54.10.10	X	X	X	X	X	X	X	X	
Partea III-a CHELTUIELI SOCIAL-CULTURALE (cod 65.10+66.10+67.10+68.10)	63.10	6,583,000	12,594,000	10,168,000	956,307	886,307	340,016	546,291	1,290,583	
Sanatate (cod 66.10.06+66.10.08+66.10.50)	66.10		6,011,000	5,846,000	848,216	848,216	301,925	546,291	1,159,146	
Servicii medicale in unitati sanitare cu paturi (cod 66.10.06.01+66.10.06.03)	66.10.06	X	X	X	X	X	X	X	X	
Spitale generale	66.10.06.01	X	X	X	X	X	X	X	X	
Cultura, recreere si religie (cod 67.10.03+67.10.05+67.10.50)	67.10	6,583,000	6,583,000	4,322,000	108,091	38,091	38,091		131,437	
Servicii culturale (cod 67.10.03.03 la 67.10.03.07+67.10.03.09 la 67.10.03.11+67.10.03.14+67.10.03.15+67.10.03.30)	67.10.03	X	X	X	X	X	X	X	X	
Muzee	67.10.03.03	X	X	X	X	X	X	X	X	
Instituti publice de spectacole si concerte	67.10.03.04	X	X	X	X	X	X	X	X	
Scoli populare de arta si meserii	67.10.03.05	X	X	X	X	X	X	X	X	
Alte servicii in domeniile culturii, recreerii si religiei	67.10.50	X	X	X	X	X	X	X	X	


Denumirea indicatorilor	Cod indicator	Credite de angajament	Credite bugetare		Angajamente bugetare	Angajamente legale	Plati efectuate	Angajamente legale de platit	Cheltuieli efective
			anuale aprobate la finele perioadei de raportare	trimestriale cumulate					
A	B	1	2	3	4	5	6	7=5-6	8
Partea V-a ACTIUNI ECONOMICE (cod 80.10+83.10+84.10+87.10)	79.10	100,000	100,000	100,000	100,000	96,349	96,349		21,745
Agricultura, silvicultura, piscicultura si vanatoare (cod 83.10.03+83.10.04+83.10.50)	83.10								10,457
Agricultura (cod 83.10.03.07+83.10.03.30)	83.10.03	X	X	X	X	X	X	X	X
Camere agricole	83.10.03.07	X	X	X	X	X	X	X	X
Alte actiuni economice (cod 87.10.50)	87.10	100,000	100,000	100,000	100,000	96,349	96,349		11,288
Alte actiuni economice	87.10.50	X	X	X	X	X	X	X	X
Partea a VII-a REZERVA, EXCEDENT/DEFICIT (98.10-99.10)	96.10		-309,000	-280,000			615,667	-615,667	
EXCEDENT (98.10.97)	98.10						615,667		
Excedentul sectiunii de dezvoltare	98.10.97						615,667		

Nota: Se detaliaza pe structura clasificatiei economice (Anexa 7)

Conducatorul institutiei,



Conducatorul compartimentului financiar-contabil,

CONTUL DE EXECUTIE A BUGETULUI INSTITUTIILOR PUBLICE- Cheltuieli
la data de 30 Septembrie 2016

Cod 21
Capitolul : Σ 10
Subcapitolul :

- lei (RON) -

Denumirea indicatorilor	Cod indic	Credite de angajament	Credite bugetare			Angajamente bugetare	Angajamente legale	Plati efectuate	Angajamente legale de platit	Cheltuieli efective
			anuale aprobate la finele perioadei de raportare	trimestriale cumulate	3					
A	B	1	2	3	4	5	6	7 = 5 - 6	8	
TOTAL CHELTUIELI (SECTIUNEA DE FUNCTIONARE+SECTIUNEA DE DEZVOLTARE)		6,705,000	84,824,970	65,096,050	54,322,180	53,582,605	48,997,101	4,585,504	50,035,097	
SECTIUNEA DE FUNCTIONARE (cod 01+79+85)			72,108,970	54,806,050	53,245,905	52,579,981	48,540,768	4,039,213	48,714,401	
CHELTUIELI CURENTE (10+20+30+40+50+51SF+55SF+57+59)	01		72,108,970	54,806,050	53,245,905	52,579,981	48,540,768	4,039,213	48,714,401	
TITLUL I CHELTUIELI DE PERSONAL (cod 10.01 la 10.03)	10		44,829,000	32,933,310	32,217,035	32,098,275	32,065,441	32,834	32,534,297	
Cheltuieli salariale in bani (cod 10.01.01 la 10.01.16+10.01.30)	10.01		35,139,000	25,863,700	25,287,309	25,207,602	25,180,813	26,789	25,547,399	
Salarii de baza	10.01.01		26,479,000	19,152,400	18,861,695	18,802,997	18,778,386	24,611	19,163,013	
Sporuri pentru conditii de munca	10.01.05		188,000	140,200	131,749	119,714	117,536	2,178	117,608	
Alte sporuri	10.01.06		6,415,000	5,051,000	4,876,980	4,876,980	4,876,980		4,861,221	
Fond aferent platii cu ora	10.01.11		1,721,000	1,235,000	1,220,261	1,220,261	1,220,261		1,210,244	
Indemnizatii de delegare	10.01.13		172,000	127,700	95,108	86,134	86,134		86,032	
Alocatii pentru locuinte	10.01.16		27,000	21,000	20,250	20,250	20,250		20,250	
Alte drepturi salariale in bani	10.01.30		137,000	136,400	81,266	81,266	81,266		89,031	
Cheltuieli salariale in natura (cod 10.02.01 la 10.02.06+10.02.30)	10.02		1,655,000	1,242,000	1,166,516	1,166,516	1,166,516		1,167,722	
Tichete de masa	10.02.01		1,655,000	1,242,000	1,166,516	1,166,516	1,166,516		1,167,722	
Contributii (cod 10.03.01 la 10.03.06)	10.03		8,035,000	5,827,610	5,763,210	5,724,157	5,718,112	6,045	5,819,176	
Contributii de asigurari sociale de stat	10.03.01		5,650,300	4,070,430	4,047,004	4,032,518	4,028,285	4,233	4,093,623	
Contributii de asigurari de somaj	10.03.02		173,600	136,530	126,066	121,397	121,263	134	123,264	
Contributii de asigurari sociale de sanatate	10.03.03		1,817,350	1,325,150	1,306,119	1,298,366	1,296,973	1,393	1,318,124	
Contributii de asigurari pentru accidente de munca si boli profesionale	10.03.04		99,100	72,700	67,441	60,336	60,279	57	69,618	
Contributii pentru concedii si indemnizatii	10.03.06		294,650	222,800	216,580	211,540	211,312	228	214,547	
TITLUL II BUNURI SI SERVICII (cod 20.01 la 20.06+20.09 la 20.16+20.18 la 20.25 + 20.27 +20.30)	20		26,984,670	21,639,440	20,818,001	20,270,837	16,264,458	4,006,379	15,969,235	
Bunuri si servicii (cod 20.01.01 la 20.01.09+20.01.30)	20.01		7,202,230	5,734,200	5,308,433	5,169,957	4,532,605	637,352	4,516,464	
Furnituri de birou	20.01.01		218,000	175,000	167,317	159,173	121,060	38,113	131,928	
Materialie pentru curatenie	20.01.02		218,600	178,700	178,225	174,225	123,219	51,006	138,198	
Incalzit, iluminat si forta motrica	20.01.03		2,040,700	1,641,700	1,394,411	1,390,110	1,361,755	28,355	1,296,390	
Apa, canal si salubritate	20.01.04		607,000	426,600	484,425	483,334	402,231	81,103	423,762	
Carburanti si lubrifianti	20.01.05		128,570	105,570	83,406	66,261	66,067	194	71,565	
Prese de schimb	20.01.06		286,300	236,300	241,390	241,390	188,562	52,828	187,534	
Transport	20.01.07		52,200	41,700	34,207	29,207	28,964	243	24,233	
Posta, telecomunicatii, radio, tv, internet	20.01.08		181,700	141,200	131,212	126,842	125,622	1,220	124,618	
Materialie si prestari de servicii cu caracter functional	20.01.09		932,260	788,530	663,158	579,068	469,121	109,947	452,826	
Alte bunuri si servicii pentru intretinere si functionare	20.01.30		2,536,900	1,998,900	1,930,682	1,920,347	1,646,004	274,343	1,665,410	

A	B	1	2	3	4	5	6	7 = 5 - 6	8
Reparatii curente	20.02		965,200	900,200	816,539	762,516	619,929	142,587	587,595
Hrana (cod 20.03.01+20.03.02)	20.03		1,140,000	880,000	863,087	863,087	690,685	172,402	730,228
Hrana pentru oameni	20.03.01		1,140,000	880,000	863,087	863,087	690,685	172,402	730,228
Medicamente si materiale sanitare (cod 20.04.01 la 20.04.04)	20.04		14,576,250	11,574,250	11,627,773	11,627,773	8,765,315	2,862,458	8,762,250
Medicamente	20.04.01		9,085,000	7,398,000	7,500,907	7,500,907	5,816,076	1,684,831	5,860,279
Materiale sanitare	20.04.02		3,481,250	2,656,250	2,668,821	2,668,821	1,929,733	739,088	1,854,394
Reactivi	20.04.03		1,720,000	1,280,000	1,233,106	1,233,106	888,085	345,021	902,891
Dezinfectanti	20.04.04		290,000	240,000	224,939	224,939	131,421	93,518	164,686
Bunuri de natura obiectelor de inventar (cod 20.05.01+20.05.03+20.05.30)	20.05		722,400	629,500	526,771	487,821	432,737	55,084	33,385
Uniforme si echipament	20.05.01		47,000	46,000	48,485	38,506	20,601	17,905	
Lenjerie si accesorii de pat	20.05.03		163,800	132,900	43,532	43,532	43,447	85	
Alte obiecte de inventar	20.05.30		511,600	450,600	434,754	405,783	368,689	37,094	33,385
Deplasari, detasari, transferari (cod 20.06.01+20.06.02)	20.06		198,000	152,500	110,404	93,634	93,634		93,540
Deplasari interne, detasari, transferari	20.06.01		99,500	87,000	74,406	62,196	62,196		62,102
Deplasari in strainatate	20.06.02		98,500	65,500	35,998	31,438	31,438		31,438
Materiale de laborator	20.09		120,000	94,000	101,401	101,401	44,735	56,666	97,494
Carti, publicatii si materiale documentare	20.11		87,500	82,400	30,171	28,171	28,171		3,568
Consultanta si expertiza	20.12		15,000	13,000					
Pregatire profesionala	20.13		52,500	43,500	35,025	28,025	28,025		24,425
Protectia muncii	20.14		47,800	34,400	27,840	25,904	18,204	7,700	28,662
Alte cheltuieli (cod 20.30.01 la 20.30.04+20.30.06+20.30.07+20.30.09+20.30.30)	20.30		1,857,790	1,501,490	1,370,557	1,082,548	1,010,418	72,130	1,071,624
Reclama si publicitate	20.30.01		14,800	12,300	9,075	9,075	8,878	197	7,007
Protocol si reprezentare	20.30.02		5,000	4,000					285
Prime de asigurare non-viata	20.30.03		88,000	68,600	46,672	46,672	44,284	2,388	47,519
Chirii	20.30.04		298,300	228,300	243,849	243,849	183,384	60,465	232,151
Prestari servicii pentru transmiterea drepturilor	20.30.06		79,000	59,000	50,403	50,403	50,403		48,714
Alte cheltuieli cu bunuri si servicii	20.30.30		1,372,690	1,129,290	1,020,558	732,549	723,459	9,080	735,948
TITLUL X ALTE CHELTUIELI (cod 59.01+59.02+59.08+59.11+59.12+59.15+59.17+59.20+59.22+59.25+59.30+59.35)	59		295,300	233,300	210,869	210,869	210,869		210,869
Burse	59.01		180,000	135,000	117,209	117,209	117,209		117,209
Actiuni cu caracter stiintific si social-cultural	59.22		115,300	98,300	93,660	93,660	93,660		93,660
SECTIUNEA DE DEZVOLTARE (cod 51+55+56+58+70+81+85)	70		6,705,000	10,290,000	1,076,275	1,002,624	456,333	546,291	1,320,696
CHELTUIELI DE CAPITAL (cod 71+72+75)	71		6,705,000	10,290,000	1,076,275	1,002,624	456,333	546,291	1,320,696
TITLUL XII ACTIVE NEFINANCIARE (cod 71.01 la 71.03)	71		6,705,000	10,290,000	1,076,275	1,002,624	456,333	546,291	1,320,696
Active fixe (cod 71.01.01+71.01.02+71.01.03+71.01.30)	71.01		6,705,000	8,378,000	1,057,675	984,024	438,333	545,691	1,320,696
Constructii	71.01.01		5,980,000	5,725,000	767,546	767,546	245,852	521,694	11,009
Masini, echipamente si mijloace de transport	71.01.02		375,500	2,109,500	184,244	124,244	100,247	23,997	1,214,729
Mobilier, aparatura birou si alte active corporale	71.01.03		22,000	22,000	19,968	19,968	19,968		39,431
Alte active fixe	71.01.30		327,500	586,500	85,917	72,266	72,266		55,527
Reparatii capitale aferente activelor fixe	71.03		2,012,000	1,912,000	18,600	18,600	18,000	600	

Conducătorul compartimentului financiar- contabil,



Conducătorul Institutiei,