

BILANT
la data de 31 Decembrie

1918 / 09. FEB. 2017
Anexa 1

NR. CRT.	DENUMIREA INDICATORILOR	Cod rand	Sold la inceputul anului	Sold la sfarsitul perioadei
A	B	C	1	2
A.	ACTIVE	01	X	X
	ACTIVE NECURENTE	02	X	X
1	Active fixe necorporale (ct.2030000+2050000+2060000+2080100+2080200+2330000-2800300-2800500-2800800-2900400-2900500-2900800-2930100*)	03	635,785	727,867
2	Instalatii tehnice, mijloace de transport, animale, plantatii, mobilier, aparatura birotica si alte active corporale (ct.2130100+2130200+2130300+2130400+2140000+2310000-2810300-2810400-2910300-2910400-2930200*)	04	22,539,185	25,854,355
3	Terenuri si cladiri (ct.2110100+2110200+2120000+2310000-2810100-2810200-2910100-2910200-2930200)	05	520,939,547	512,621,219
4	Alte active nefinanciare (ct.2150000)	06		
5	Active financiare necurente (investitii pe termen lung) peste un an (ct.2600100+2600200+2600300+2650000+ 2670201+ 2670202+ 2670203+ 2670204+2670205+2670208-2960101-2960102-2960103-2960200), din care:	07	1,604,979	1,603,229
	Titluri de participare (ct.2600100+2600200+2600300-2960101-2960102-2960103)	08	1,604,675	1,602,925
6	Creante necurente # sume ce urmeaza a fi incasate dupa o perioada mai mare de un an (ct.4110201+4110208+4130200+4280202+4610201+ 4610209 - 4910200 - 4960200), din care:	09		
	Creante comerciale necurente # sume ce urmeaza a fi incasate dupa o perioada mai mare de un an (ct 4110201+4110208+4130200+4610201 - 4910200 -4960200)	10		
7	TOTAL ACTIVE NECURENTE (rd.03+04+05+06+07+09)	15	545,719,496	540,806,670
	ACTIVE CURENTE	18	X	X
1	Stocuri (ct.3010000+3020100+3020200+3020300+3020400+ 3020500+ 3020600+ 3020700+3020800+3020900+ 3030100+3030200+ 3040100+ 3040200+3050100+ 3050200+3070000+3090000+ 3310000+ 3320000+ 3410000+3450000+3460000+3470000+ 3490000+ 3510100+ 3510200 +3540100+)	19	16,724,884	17,042,496
2	Creante curente # sume ce urmeaza a fi incasate intr-o perioada mai mica de un an-	20	X	X
	Creante din operatiuni comerciale, avansuri si alte decontari (ct.2320000+2340000+4090101+4090102+4110101+ 4110108+ 4130100+ 4180000+4250000+4280102+ 4610101+ 4610109 +4730109**+4810101+ 4810102+ 4810103+4810200+ 4810300+4810900+ 4820000+ 4830000 +	21	5,512,504	6,354,919
	Decontari privind incheierea executiei bugetului de stat din anul curent (ct.4890000)	21.1		
	Creante comerciale si avansuri (ct.2320000+2340000+4090101+4090102+ 4110101+ 4110108+ 4130100 +4180000+4610101 - 4910100 - 4960100), din care :	22	5,272,813	5,991,210
	Avansuri acordate (ct.2320000+2340000+4090101+4090102)	22.1	7,502	1,658
	Creante bugetare (ct. 4310100***+4310200***+4310300***+4310400***+ 4310500**+ 4310700**+4370100**+4370200**+ 4370300**+ 4420802+ 4420400+ 4420800**+ 4440000**+ 4460000**+ 4460100**+ 4460200**+4480200+ 4610102+ 4610104+ 4630000+ 4640000 + 4650100+4650200)	23	121,397	126,484
	Creantele bugetului general consolidat (ct.4630000+4640000+4650100+4650200+4660401+4660402+ 4660500+ 4660900 - 4970000)	24	24,796	58,909
	Creante din operatiuni cu fonduri externe nerambursabile si fonduri de la buget (ct.4500100+4500300+4500501+4500502+4500503+ 4500504+ 4500505+4500700+ 4510100+4510300 + 4510500 +4530100+ 4540100+4540301+4540302+ 4540501+ 4540502+4540503+ 4540504+455	25	10,605,238	64,356
	Sume de primit de la Comisia Europeana / alti donatori (ct.4500100+4500300+4500501+4500502+4500503+ 4500504+ 4500505+4500700)	26		

NR. CRT.	DENUMIREA INDICATORILOR	Cod rand	Sold la inceputul anului	Sold la sfarsitul perioadei
A	B	C	1	2
	Imprumuturi pe termen scurt acordate (ct.2670101+2670102+2670103+2670104+2670105+ 2670108+ 2670601 +2670602+ 2670603+2670604+ 2670605+ 2670609+ 4680101+ 4680102 +4680103+ 4680104 +4680105+4680106+ 4680107+ 4680108+ 4680109 + 4690103+4690105+ 4690106+	27		
	Total creante curente (rd. 21+23+25+27)	30	16,239,139	6,545,759
3	Investitii pe termen scurt (ct.5050000-5950000)	31		
4	Conturi la trezorerii si institutii de credit :	32	X	X
	Conturi la trezorerie, casa in lei (ct. 5100000+5120101+5120501+5130101+5130301+5130302+5140101+ 5140301+5140302+5150101+5150103+5150301+5150500+5150600+ 5160101+5160301+5160302+5170101+5170301+5170302+5200100+ 5210100+5210300+5230000+5250101+5250102+5	33	23,604,900	65,531,808
	Dobanda de incasat, alte valori, avansuri de trezorerie (ct.5180701+5320100+5320200+5320300+5320400+ 5320500+ 5320600+ 5320800+5420100)	33.1	267,185	248,381
	depozite	34	X	X
	Conturi la institutii de credit, BNR, casa in valuta (ct. 5110101+5110102+5120102+5120402+5120502+ 5130102+ 5130202+5140102+5140202+5150102+5150202+ 5150302+ 5160102+5160202+5170102+5170202+5290102+ 5290202+ 5290302+5290902+5310402+5410102+5410202+ 5	35	141,426	155,478
	Dobanda de incasat, avansuri de trezorerie (ct.5180702+5420200)	35.1		
	depozite	36	X	X
	Total disponibilitati si alte valori (rd.33+33.1+35+35.1)	40	24,013,511	65,935,667
5	Conturi de disponibilitati ale Trezoreriei Centrale si ale trezoreriilor teritoriale (ct.5120600+5120700+5120901+5120902+5121000+ 5240100+ 5240200+5240300-7700000)	41		
	Dobanda de incasat, alte valori, avansuri de trezorerie (ct. 5320400+5180701+5180702)	41.1		
6	Cheltuieli in avans (ct. 4710000)	42	475,358	471,962
7	TOTAL ACTIVE CURENTE (rd.19+30+31+40+41+41.1+42)	45	57,452,892	89,995,884
8	TOTAL ACTIVE (rd.15+45)	46	603,172,388	630,802,554
B.	DATORII	50	X	X
	DATORII NECURENTE- sume ce urmeaza a fi platite dupa-o perioada mai mare de un an	51	X	X
1	Sume necurente- sume ce urmeaza a fi platite dupa o perioada mai mare de un an (ct.2690200+4010200+4030200+4040200+4050200+4280201+ 4620201+ 4620209 + 5090000), din care:	52		
	Datorii comerciale (ct.4010200+4030200+ 4040200+4050200+ 4620201)	53		
2	Imprumuturi pe termen lung (ct.1610200+1620200+1630200+1640200+1650200 +1660201+ 1660202+1660203+ 1660204+1670201+ 1670202+1670203 +1670208 +1670209-1690200)	54		
3	Provizioane (ct. 1510201+1510202+1510203+1510204+1510208)	55	256,286	292,313
	TOTAL DATORII NECURENTE (rd.52+54+55)	58	256,286	292,313
	DATORII CURENTE - sume ce urmeaza a fi platite intr-o perioada de pana la un an	59	X	X
1	Datorii comerciale, avansuri si alte decontari (ct.2690100+4010100+4030100+4040100+4050100+ 4080000+ 4190000+ 4620101+4620109 +4730109+ 4810101+4810102+ 4810103+4810200+ 4810300+ 4810900+4820000+ 4830000+ 4890000+ 5090000+ 5120800), din care:	60	5,154,078	5,015,154
	Decontari privind incheierea executiei bugetului de stat din anul curent (ct.4890000)	60.1	1,627	7,237
	Datorii comerciale si avansuri (ct. 4010100+4030100+4040100+4050100+ 4080000+ 4190000+ 4620101), din care:	61	4,915,445	4,777,600
	Avansuri primite	61.1	49,541	82,114
2	Datorii catre bugete (ct. 4310100+4310200 + 4310300 + 4310400 + 4310500+ 4310700+ 4370100 + 4370200 + 4370300 + 4400000+4410000+ 4420300 + 4420801+ 4440000+ 4460000+ 4460100+ 4460200+ 4480100 +4550501+ 4550502+ 4550503+ 4620109+ 4670100+ 4670200+ 467	62	2,169,699	3,202,217

NR. CRT.	DENUMIREA INDICATORILOR	Cod rand	Sold la inceputul anului	Sold la sfarsitul perioadei
A	B	C	1	2
	Datoriile institutiilor publice catre bugete	63	X	X
	Contributii sociale (ct.4310100+4310200+4310300+4310400+4310500+ 4310700+ 4370100+ 4370200+4370300)	63.1	1,542,868	2,328,398
	Sume datorate bugetului din Fonduri externe nerambursabile (ct.4550501+4550502+4550503)	64		
3	Datorii din operatiuni cu Fonduri externe nerambursabile si fonduri de la buget, alte datorii catre alte organisme internationale (ct.4500200+4500400+4500600+4510200+ 4510401+4510402+ 4510409+4510601+4510602 + 4510603+4510605+4510606+ 4510609+ 452010)	65	14,419	250,007
	din care: sume datorate Comisiei Europene / alti donatori (ct.4500200+4500400+4500600+4590000+ 4620103)	66		
4	Imprumuturi pe termen scurt - sume ce urmeaza a fi platite intr-o perioada de pana la un an (ct.5180601+5180603+5180604+5180605+5180606 + 5180608+ 5180609+5180800+5190101+5190102 + 5190103+ 5190104+ 5190105+ 5190106+ 5190107+ 5190108+5190109+5190110+)	70		
5	Imprumuturi pe termen lung # sume ce urmeaza a fi platite in cursul exercitiului curent (ct.1610100+1620100+1630100+1640100+1650100+ 1660101+ 1660102 +1660103+1660104+1670101+ 1670102+1670103+ 1670108+1670109+ 1680100 + 1680200+1680300 +1680400+ 16	71		
6	Salariile angajatilor (ct.4210000+4230000+4260000+4270100+ 4270300+ 4280101)	72	3,378,852	4,682,281
7	Alte drepturi cuvenite altor categorii de persoane (pensii, indemnizatii de somaj, burse) (ct.4220100+4220200+4240000+4260000+4270200+ 4270300+ 4290000+ 4380000), din care:	73	1,563,733	1,671,566
	Pensii, indemnizatii de somaj, burse	73.1	X	X
8	Venituri in avans (ct.4720000)	74	1,077,222	1,247,899
9	Provizioane (ct.1510101+1510102+1510103+1510104+ 1510108)	75		
10	TOTAL DATORII CURENTE (rd.60+62+65+70+71+72+73+74+75)	78	13,358,003	16,069,124
11	TOTAL DATORII (rd.58+78)	79	13,614,289	16,361,437
12	ACTIVE NETE = TOTAL ACTIVE # TOTAL DATORII = CAPITALURI PROPRII (rd.80= rd.46-79 = rd.90)	80	589,558,099	614,441,117
C.	CAPITALURI PROPRII	83	X	X
1	Rezerve, fonduri (ct.1000000+1010000+1020101+1020102+ 1020103+ 1030000+1040101+ 1040102+ 1040103+ 1050100+ 1050200+ 1050300+1050400+1050500+ 1060000+ 1320000+ 1330000+1390100)	84	405,063,350	469,634,981
2	Rezultatul reportat (ct.1170000- sold creditor)	85	66,290,188	183,795,982
3	Rezultatul reportat (ct.1170000- sold debitor)	86		
4	Rezultatul patrimonial al exercitiului (ct.1210000- sold creditor)	87	118,204,561	
5	Rezultatul patrimonial al exercitiului (ct.1210000- sold debitor)	88		38,989,846
6	TOTAL CAPITALURI PROPRII (rd.84+85-86+87-88)	90	589,558,099	614,441,117

Conducatorul institutiei,



Conducatorul compartimentului financiar-contabil,

CONTUL DE REZULTAT PATRIMONIAL
la data de 31 Decembrie 2016

cod 02



INTEGRAL

- lei -

NR. CRT.	DENUMIREA INDICATORILOR	Cod rand	An precedent	An curent
A	B	C	1	2
I	VENITURI OPERATIONALE	01		
1	Venituri din impozite, taxe, contributi de asigurari si alte venituri ale bugetelor (ct.7300100+7300200+7310100+7310200+7320100+ 7330000+7340000+ 7350100+7350200+7350300+7350400+ 7350500+7350600+7360100+7390000+7450100+7450200+ 7450300+7450400+ 7	02	118,811,060	78,952,986
2	Venituri din activitati economice (ct.7210000+7220000+7510100+ 7510200+/-7090000)	03	51,830,243	61,209,780
3	Finantari, subventii, transferuri (ct.7510500+7710000+7720100+7720200+7740100+7740200+7750000+7760000+7780000+7790101+7790109)	04	115,521,135	71,594,157
4	Alte venituri operationale (ct.7140000+7180000+7500000+7510300+7510400+7810200+7810300 +7810401+7810402+7770000)	05	1,621,502	1,175,179
	TOTAL VENITURI OPERATIONALE (rd.02+03+04+05)	06	287,783,940	212,932,102
II.	CHELTUIELI OPERATIONALE	07		
1	Salariile si contributiile sociale aferente angajatilor (ct.6410000+6420000+6450100+6450200+6450300+ 6450400+6450500+6450600+ 6450800+6460000+6470000)	08	57,363,489	72,742,700
2	Subventii si transferuri (ct.6700000+6710000+6720000+6730000+6740000+ 6750000+6760000+ 6770000+ 6780000+6790000)	09	40,861,241	45,453,218
3	Stocuri, consumabile, lucrari si servicii executate de terti (ct.6010000+6020100+6020200+6020300+6020400+ 6020500+6020600+ 6020700+6020800+6020900+6030000+ 6060000+6070000+6080000+6090000+6100000+ 6110000+ 6120000+6130000+6140000+6220000+6230000+6	10	55,761,327	44,227,209
4	Cheltuieli de capital, amortizari si provizioane (ct.6290200+6810100+6810200+6810300+6810401+6810402+6820101+ 6820109+6820200+ 6890100+ 6890200)	11	15,062,960	89,156,310
5	Alte cheltuieli operationale (ct.6350000+6350100+6540000+6580101+6580109)	12	548,565	277,613
	TOTAL CHELTUIELI OPERATIONALE (rd.08+09+10+11+12)	13	169,597,582	251,857,050
III.	REZULTATUL DIN ACTIVITATEA OPERATIONALA	14		
	- EXCEDENT (rd.06- rd.13)	15	118,186,358	
	- DEFICIT (rd.13- rd.06)	16		38,924,948
IV.	VENITURI FINANCIARE (ct.7630000+7640000+7650100+7650200+7660000+7670000+7680000+ 7690000+ 7860300+7860400)	17	625	2,547
V.	CHELTUIELI FINANCIARE (ct.6630000+6640000+6650100+6650200+6660000+6670000+6680000+ 6690000+ 6860300+6860400+6860800)	18	4,394	5,623
VI.	REZULTATUL DIN ACTIVITATEA FINANCIARA	19		
	- EXCEDENT (rd.17- rd.18)	20		
	- DEFICIT (rd.18- rd.17)	21	3,769	3,076
VII.	REZULTATUL DIN ACTIVITATEA CURENTA	22		
	- EXCEDENT (rd.15+20-16-21)	23	118,182,589	
	- DEFICIT (rd.16+21-15-20)	24		38,928,024
VIII.	VENITURI EXTRAORDINARE (ct.7910000)	25	23,599	25,193
IX.	CHELTUIELI EXTRAORDINARE (ct.6900000+6910000)	26		79,778
X.	REZULTATUL DIN ACTIVITATEA EXTRAORDINARA	27		
	- EXCEDENT (rd.25-rd.26)	28	23,599	
	- DEFICIT (rd.26-rd.25)	29		54,585
XI.	REZULTATUL PATRIMONIAL AL EXERCITIULUI (BRUT)	29.1		
	- EXCEDENT (rd. 23+28-24-29)	29.2	118,206,188	
	- DEFICIT (rd. 24+29-23-28)	29.3		38,982,609
	Cheltuieli cu impozitul pe profit (din ct. 635 *)	29.4		
XII.	REZULTATUL PATRIMONIAL AL EXERCITIULUI (NET)	30		
	- EXCEDENT (rd. 29.2 - rd. 29.4)	31	118,206,188	
	- DEFICIT (rd. 29.3 + rd. 29.4)	32		38,982,609

URI.		rano		
A	B	C	1	2

Conducatorul institutiei



Conducatorul compartimentului financiar-contabil,



SITUAȚIA FLUXURILOR DE TREZORL...
la data de 31 decembrie 2016

cod 03

-lei-

DENUMIREA INDICATORULUI	Cod rând	TOTAL	CASA ct.5310101	Buget de stat*) ct. 5200100/7 700000	Buget local ct. 5210100/ 7700000	Buget asiguranți sociale de stat ct. 5210101 +5250101 7700000	Buget asiguranți pentru somaj ct. 5740101+ 5740102/ 7700000	Buget național unic de asigurări sociale de sanătate ct. 5710100/ 7700000	Buget fond pentru mediu ct. 5750100/ 7700000	Buget trezoreria stabilu ct. 5240100/ 7700000	10	11	12	13	14	15
A	B	1=col.2+col.4+col.15	2	3	4	5	6	7	8	9	10	11	12	13	14	15
I. NUMERAR DIN ACTIVITATEA OPERAȚIONALĂ	01	X	X	X	X	X	X	X	X	X	X	X	X	X	X	X
1. Incasări	02	218,430,576	3,400,625	X	143,460,517	X	X	X	X	X	61,429,119	9,344,178			306,178	489,959
2. Plăți	03	159,096,524	3,400,625	7,237	86,882,418	X	X	X	X	X	59,258,510	8,758,124			346,503	450,344
3. Numerar net din activitatea operațională (rd. 02- rd.03)	04	59,334,052	0	-7,237	56,578,099	X	X	X	X	X	2,170,609	586,054	0	0	-40,325	39,615
II. NUMERAR DIN ACTIVITATEA DE INVESTIȚII	05	X	X	X	X	X	X	X	X	X	X	X	X	X	X	X
1. Incasări	06	25,193		X	25,193	X	X	X	X	X	0	0			0	0
2. Plăți	07	17,432,337		0	14,494,945	X	X	X	X	X	2,351,338	586,054			0	0
3. Numerar net din activitatea de investiții (rd.06-07)	08	-17,407,144	0	0	-14,469,752	X	X	X	X	X	-2,351,338	-586,054	0	0	0	0
III. NUMERAR DIN ACTIVITATEA DE FINANTARE	09	X	X	X	X	X	X	X	X	X	X	X	X	X	X	X
1. Incasări	10	0		X	0	X	X	X	X	X	0	0			0	0
2. Plăți	11	0		0	0	X	X	X	X	X	0	0			0	0
3. Numerar net din activitatea de finanțare (rd.10-rd.11)	12	0		0	0	X	X	X	X	X	0	0			0	0
IV. CREȘTEREA (DESCREȘTEREA) NETĂ DE NUMERAR ȘI ECHIVALENT DE NUMERAR (rd.04+rd.08+rd.12)	13	41,926,908	0	-7,237	42,108,347	X	X	X	X	X	-180,729	0	0	0	-40,325	39,615
V. NUMERAR ȘI ECHIVALENT DE NUMERAR LA ÎNCEPUTUL ANULUI	14	23,604,900	0	X	23,059,961	X	X	X	X	X	309,266	0			47,780	187,893
Sume recuperate din excedentul anului precedent**)	14.1	1,357,043	X	X	1,000,000	X	X	X	X	X	309,266	0			47,777	
Sume utilizate din excedentul anului precedent**)	14.2	1,357,043	X	X	1,000,000	X	X	X	X	X	309,266	0			47,777	
Sume transferate din disponibilul neutilizat la finele anului precedent***)	14.3	0	X	X	X	X	X	X	X	X	X	X	X	X	X	X
VI. NUMERAR ȘI ECHIVALENT DE NUMERAR LA SFARȘITUL PERIOADEI (rd.13+rd.14+14.1-14.2-14.3)	15	65,531,808	0	-7,237	65,168,308	X	X	X	X	X	128,537	0	0	0	7,455	227,508

Conducătorul instituției

Conducătorul compartimentului
financiar-contabil

Viza trezoreriei



SITUAȚIA FLUXURILOR DE TREZORERIE (banci comerciale)

la data de


31. decembrie 2016

cod 04

-lei-

DENUMIREA INDICATORULUI	Cod rând	Total	ct. 5310402 "Casa în valută"	ct. de disponibilități în lei și în valută la unități bancare: (5xxxxxx)
A	B	I	2	3
I. NUMERAR DIN ACTIVITATEA OPERAȚIONALĂ	01	0		
1. Încasări	02	597,665	5,534	592,131
2. Plăți	03	583,613	5,534	578,079
3. Numerar net din activitatea operațională (rd. 02- rd.03)	04	14,052	0	14,052
II. NUMERAR DIN ACTIVITATEA DE INVESTIȚII	05	0		
1. Încasări	06	0		
2. Plăți	07	0		
3. Numerar net din activitatea de investiții (rd.06-07)	08	0	0	0
III. NUMERAR DIN ACTIVITATEA DE FINANȚARE	09	0		
1. Încasări	10	0		
2. Plăți	11	0		
3. Numerar net din activitatea de finanțare (rd.10-rd.11)	12	0	0	0
IV. CREȘTEREA (DESCREȘTEREA) NETĂ DE NUMERAR ȘI ECHIVALENT DE NUMERAR (rd.04+rd.08+rd.12)	13	14,052		14,052
V. NUMERAR ȘI ECHIVALENT DE NUMERAR LA ÎNCEPUTUL ANULUI	14	141,426		141,426
1.Diferențe de curs favorabile	15	0		
2.Diferențe de curs nefavorabile	16	0		
VI. NUMERAR ȘI ECHIVALENT DE NUMERAR LA FINELE PERIOADEI (rd.13+14 +15-16)	17	155,478	0	155,478

Conducătorul instituției

Conducătorul compartimentului
financiar-contabil

DISPONIBIL DIN MIJLOACE CU DESTINATIE SPECIALA
la data de 31 decembrie 2016

cod 05

DENUMIREA INDICATORILOR	Nr. rand	Disponibil la inceputul anului	Incasari	Plati	Disponibil la sfarsitul perioadei	
					1	4=1+2+3
B						
TOTAL (rd.02 la 15)	01	151,548	2	3	20,085	165,350
-Sume primite ca donatii si sponsorizari 5500101, ct. 5500102/analitice distincte)	02	10,122		250		9,872
-Garantii materiale reținute gestionarilor conform Legii nr.22/1969 (ct. 5500101, ct. 5500102/analitice distincte)	03	141,426	33,887	19,835		155,478
-Sume primite din fondurile de contrapartida constituite potrivit legii (ct. 5500101, ct. 5500102/analitice distincte)	04					0
-Paza obstesca comunala 5500101, ct. 5500102/analitice distincte)	05					0
-Disponibil din fonduri cu destinatie speciala reprezentand alocatia pentru nou-nascuti conform Legii 416/2001 (ct. 5500101, ct. 5500102/analitice distincte)	06					0
-Disponibil din fonduri cu destinatie speciala reprezentand sprijin producatorilor agricoli conform O.U.G.nr. 72/2003 (ct. 5500101, ct. 5500102/analitice distincte)	07					0
-Sume primite din credite externe contractate de stat pentru finantarea Programului de pietruire a drumurilor comunale (ct. 5500101, ct. 5500102/analitice distincte)	08					0
-Sume primite din fondul de tezaur	09	X	X	X	X	X
-Sume primite din rezultatul executiei bugetare din anii precedenti (ct. 5500101, ct. 5500102/analitic distinct)	10					0
Alte disponibilitati cu destinatie speciala 5500101, ct. 5500102/analitice distincte)	11					0
Disponibil din sume alocate din venituri din privatizare conform O.G. nr. 31/2007 (ct. 5500101, ct. 5500102/analitice distincte)	12					0
- Ajutor financiar in echivalent a 100 euro acordat cadrelor didactice din invatamantul preuniversitar (ct. 5500101, ct. 5500102/analitice distincte)	13					0
Disponibil din cofinantarea de la bugetul de stat (ct. 5500101, ct. 5500102/analitice distincte)	14					0
Disponibil al institutiilor publice finantate integral de la bugetul local, din sume indisponibilizate pe baza de titluri executorii 5500101, ct. 5500102/analitice distincte)	15					0
Disponibil din fonduri externe nerambursabile postaderare (sumele încasate în calitate de lider al unui proiect în parteneriat finanțat din fonduri externe nerambursabile postaderare, reprezentând sume datorate partenerilor sau propriului buget ct. 5014 și sumele încasate în calitate de beneficiari, reprezentând sume aferente mecanismului decontării cererilor de plată ct. 5040)	16					0

Conducatorul institutiei

Conducatorul compartimentului financiar-contabil,

**VENITURI, CHELTUIELI ȘI EXCEDENTE ALE BUGETELOR
LOCALE PE UNITĂȚI ADMINISTRATIV-TERITORIALE
la 31 decembrie 2016**

cod 24


- lei -

DENUMIREA INDICATORILOR	Cod indicator	Nr. rând	Prevederi anuale	Realizat
IV. JUDEȚ (BUGET PROPRIU)				
VENITURI TOTAL	000102	85	149,513,070	143,485,710
Venituri proprii	4802	86	32,010,000	32,493,236
1. Venituri curente, din care:	000202	87	81,676,070	82,115,589
a) Cote și sume defalcate din impozitul pe venit	04.02	88	29,014,000	28,757,155
- Cote defalcate din impozitul pe venit	04.02.01	89	19,915,000	19,914,927
- Sume alocate din cotele defalcate din impozitul pe venit pentru echilibrarea bugetelor locale	04.02.04	90	9,099,000	8,842,228
b) Sume defalcate din taxa pe valoarea adăugată	11.02	91	49,657,070	49,638,546
- Sume defalcate din taxa pe valoarea adăugată pentru finanțarea cheltuielilor descentralizate la nivelul județelor	11.02.01	92	32,662,070	32,643,546
- Sume defalcate din taxa pe valoarea adăugată pentru finanțarea cheltuielilor descentralizate la nivelul comunelor, orașelor, municipiilor, sectoarelor și Municipiului București	11.02.02	93		
- Sume defalcate din taxa pe valoarea adăugată pentru drumuri	11.02.05	95	7,619,000	7,619,000
- Sume defalcate din taxa pe valoarea adăugată pentru echilibrarea bugetelor locale	11.02.06	96	9,376,000	9,376,000
c) Transferuri voluntare, altele decât subvențiile	37.02	97	9,000	9,000
- Donații și sponsorizări	37.02.01	98	9,000	9,000
Sume primite din Fondul de Solidaritate al Uniunii Europene	37.02.05	981		
- Alte transferuri voluntare	37.02.50	99		
2. Venituri din capital	390002	100		25,193
3. Încasări din rambursarea împrumuturilor acordate, din care:	40.02	101	0	0
- Încasări din rambursarea împrumuturilor pentru înființarea unor instituții și servicii publice de interes local sau a unor activități finanțate integral din venituri proprii	40.02.06	102		
Încasări din rambursarea microcreditelor de la persoane fizice și juridice	40.02.07	1021		
- Împrumuturi temporare din trezoreria statului	40.02.10	103		
- Sume din excedentul anului precedent pentru acoperirea golurilor temporare de casă ale secțiunii de funcționare	40.02.11	104		

- Sume din excedentul anului precedent pentru acoperirea golurilor temporare de casă ale secțiunii de dezvoltare	40.02.13	1041		
-Sume din excedentul bugetului local utilizate pentru finanțarea cheltuielilor secțiunii de	40.02.14	1042		
Sume primite în cadrul mecanismului decontării cererilor de plată	40.02.16	1043		
Încasări din rambursarea altor împrumuturi acordate	40.02.50	1044		
4. Subvenții de la alte nivele ale administrației publice	42.00.02	105	41,505,000	34,616,055
- Subvenții de la bugetul de stat	42.02	106	41,505,000	34,616,055
- Subvenții de la alte administrații	43.02	107		
5. Sume primite de la UE/alți donatori în contul plăților efectuate și prefinanțări	45.02	1071	26,332,000	26,728,873
CHELTUIELI TOTAL	5002	108	150,778,720	101,377,363
Excedent	98.02	109		42,108,347
Deficit	99.02	110	1,265,650	
CORELAȚII				
VENITURI TOTAL	000102	112	149,513,070	143,485,710
Venituri proprii	4802	113	32,010,000	32,493,236
1. Venituri curente, din care:	000202	114	81,676,070	82,115,589
a) Cote și sume defalcate din impozitul pe venit	04.02	115	29,014,000	28,757,155
- Cote defalcate din impozitul pe venit	04.02.01	116	19,915,000	19,914,927
- Sume alocate din cotele defalcate din impozitul pe venit pentru echilibrarea bugetelor locale	04.02.04	117	9,099,000	8,842,228
b) Sume defalcate din taxa pe valoarea adăugată	11.02	118	49,657,070	49,638,546
- Sume defalcate din taxa pe valoarea adăugată pentru finanțarea cheltuielilor descentralizate la nivelul județelor	11.02.01	119	32,662,070	32,643,546
- Sume defalcate din taxa pe valoarea adăugată pentru finanțarea cheltuielilor descentralizate la nivelul comunelor, orașelor, municipiilor, sectoarelor și Municipiului București	11.02.02	120	0	0
- Sume defalcate din taxa pe valoarea adăugată pentru drumuri	11.02.05	122	7,619,000	7,619,000
- Sume defalcate din taxa pe valoarea adăugată pentru echilibrarea bugetelor locale	11.02.06	123	9,376,000	9,376,000
- Sume defalcate din taxa pe valoarea adăugată pentru programul de dezvoltare a infrastructurii și a bazelor sportive din spațiul rural	11.02.07	124		
c) Transferuri voluntare, altele decât subvențiile	37.02	125	9,000	9,000
- Donații și sponsorizări	37.02.01	126	9,000	9,000
Sume primite din Fondul de Solidaritate al Uniunii Europene	37.02.05	981	0	
- Alte transferuri voluntare	37.02.50	127	0	
2. Venituri din capital	390002	128	0	25,193
3. Încasări din rambursarea împrumuturilor acordate, din care:	40.02	129	0	0
- Încasări din rambursarea împrumuturilor pentru înființarea unor instituții și servicii publice de interes local sau a unor activități finanțate integral din venituri proprii	40.02.06	130	0	0
Încasări din rambursarea microcreditelor de la persoane fizice și juridice	40.02.07	1021	0	0
- Împrumuturi temporare din trezoreria statului	40.02.10	131	0	0

- Sume din excedentul anului precedent pentru acoperirea golurilor temporare de casă ale secțiunii de funcționare	40.02.11	132	0	0
- Sume din excedentul anului precedent pentru acoperirea golurilor temporare de casă ale secțiunii de dezvoltare	40.02.13	1321	0	0
-Sume din excedentul bugetului local utilizate pentru finanțarea cheltuielilor secțiunii de	40.02.14	1322	0	0
Sume primite în cadrul mecanismului decontării cererilor de plată	40.02.16	1043	0	0
Încasări din rambursarea altor împrumuturi acordate	40.02.50	1044	0	0
4. Subvenții de la alte nivele ale administrației publice	42.00.02	133	41,505,000	34,616,055
- Subvenții de la bugetul de stat	42.02	134	41,505,000	34,616,055
- Subvenții de la alte administrații	43.02	135	0	0
5. Sume primite de la UE/alți donatori în contul plăților efectuate și prefinanțări	45.02	1351	26,332,000	26,728,873
CHELTUIELI TOTAL	5002	136	150,778,720	101,377,363
Excedent	98.02	137	0	42,108,347
Deficit	99.02	138	1,265,650	0

Conducătorul instituției,



Conducătorul compartimentului
financiar-contabil


[Handwritten signature]

Situația plăților efectuate
la titlul 56 "Proiecte cu finanțare din fonduri externe nerambursabile (FEN) postaderare"
la data de 31 decembrie 2016

Nr crt	Denumirea indicatorilor	Cod rând	Buget de stat (s01-stat)	Buget local (s02-local)	Bugetul asigurărilor sociale de stat (s03-bass)	Bugetul asigurărilor pentru șomaj (s04-șomaj)	Bugetul național unic de asigurări sociale de sănătate (s05-sănătate)	Bugetul instituțiilor publice și activităților finanțate integral sau parțial din venituri proprii (s10-local)	Bugetul fondurilor externe nerambursabile (s08-stat+asigurări+local)	Bugetul creditelor externe (s06-stat+local)	Bugetul creditelor interne (s07-stat+local)	din care:	
												Bugetul instituțiilor publice și activităților finanțate integral sau parțial din venituri proprii (s20-stat+asigurări+autonome)	Bugetul instituțiilor publice și activităților finanțate integral din venituri proprii (s10-stat+autonome)
A	B	1	2	3	4	5	6	7	8	9	10	11	
1	Total plăți (titlul VIII cod 56+ titlu X cod 58) (rd.2+rd.11)	1	0	7,589,654	0	0	1,588	155,928	0	0	0	0	
2	Total plăți (titlul VIII cod 56) (rd.3+rd.10)	2		7,589,654	0	0	1,588	155,928	0	0	0	0	
3	Cheltuieli de personal (titlu I)	3		11,250				28,011					
4	Bunuri și servicii (titlu II)	4		23,400			1,588	127,917					
5	Subvenții (titlu IV)	5											
6	Transferuri între unități ale administrației publice (titlu VI)	6											
7	Alte transferuri (titlu VII)	7											
8	Asistență socială (titlu IX)	8											
9	Alte cheltuieli (titlu X)	9											
10	Active nefinanciare (titlu XII)	10		7,555,004									
11	Total plăți (titlul X cod 58) (rd.12+rd.19)	11		0									
12	Cheltuieli de personal (titlu I)	12											
13	Bunuri și servicii (titlu II)	13											
14	Subvenții (titlu IV)	14											
15	Transferuri între unități ale administrației publice (titlu VI)	15											
16	Alte transferuri (titlu VII)	16											
17	Asistență socială (titlu IX)	17											
18	Alte cheltuieli (titlu X)	18											
19	Active nefinanciare (titlu XII)	19											

Conducătorul instituției,

Conducătorul compartimentului
financiar- contabil,



[Handwritten signature]

Situatia actiunilor/partilor sociale detinute direct/indirect de catre UAT, la operatorii economici.


Nr. Crt.	Operatorul Economic la care Unitatea administrativ teritoriala este actionar direct sau indirect		Unitatea Administrativ teritoriala este actionara		Valoarea actiunilor/partilor sociale din capitalul social al operatorului economic, detinute de catre unitatea administrativ teritoriala (lei)		Pondere in Capitalul social al operatorului economic			
	Cod unic de identificare	Cod CAEN al activitatii principale a operatorului economic	Denumirea operatorului Economic	Tip operator (SRL, SA, ASO, RA, RAS)	Capitalul social al operatorului economic (lei)	Direct		Indirect		
1	2	3	4	5	6	7	8	9	10	11 = 9 / 6 * 100 11 = 10 / 6 * 100
1	30717296	9499	ADI AGROSIC	ASO	15.000,00	Direct		10.000,00		66,700
2	25487212	9499	ADI AQUACOV	ASO	16.400,00	Direct		5.000,00		30,500
3	30928668	9499	ADI AQUASIC	ASO	121.850,00	Direct		100.000,00		82,100
4	23808324	9499	ADI CENTRUL TRANSILVANIA	ASO	120.000,00	Direct		20.000,00		16,700
5	30253706	9499	ADI CSOMAD BALVANYOS	ASO	50.000,00	Direct		25.000,00		50,000
6	26511572	9499	ADI MANAGEMENT DESEURI JUD. COVASNA	ASO	59.018,00	Direct		3.408,00		5,800
7	30622528	9199	ASOCIATIA CLUB SPORTIV SEPSI SIC	ASO	4.000,00	Direct		1.960,00		49,000
8	30975376	9499	ASOCIATIA VADON	ASO	125.000,00	Direct		30.000,00		24,000
9	18602823	6492	FOND LOCAL DE GARANTARE A IMM SFANTU	SA	19.363.700,00	Direct		50.000,00		0,300
10	7028793	4523	SC DRUMURI SI PODURI COVASNA	SA	1.143.930,00	Direct		1.143.930,00		100,000
11	8574327	3600	SC GOSPODARIE COMUNALA SFANTU GHEORGHE	SA	7.090.000,00	Direct		200.000,00		2,900
12	11241420	7414	SC PRODEV CONSULTING	SA	76.383,00	Direct		13.627,00		17,900

12 Operator(i) economic(i) la care UAT detine actiuni/parti sociale

Total valoare actiuni raportate la data: 31-12-2016:

1.602.925,00

Conducatorul institutiei,



Conducatorul compartimentului financiar-contabilitate,



Nota:

Judetul = cel din care face parte unitatea administrativ teritoriala (UAT);

col 7 = UAT este actionar direct la operatorul economic(Op.Ec): situatia in care o UAT detine in nume propriu actiuni sau parti sociale la un Op.Ec

col 8 = UAT este actionar INDIRECT la Op.Ec: situatia in care un Op.Ec, la care o UAT detine in nume propriu, integral sau majoritar, actiuni sau parti sociale, este actionar sau detine parti sociale la un alt Op.Ec;

In municipiul Bucuresti, autoritatile administratiei publice locale de la nivelul sectoarelor raporteaza operatorii economici la care administreaza/controlaaza actiuni sau parti sociale, potrivit hotararilor Consiliului General al Municipiului Bucuresti;

col 4 = Operator economic: societate comerciala la care o UAT detine actiuni sau parti sociale; regii autonome in subordinea autoritatilor administratiei publice locale (RAS).

SITUAȚIA

unor indicatori referitori la protecția copilului și a persoanelor cu handicap
la data de 31 decembrie 2016


Cod 08

Denumire	Cod rd.	Număr
Copii aflați în familii substitutive *)	001	581
Copii protejați în:	002	
Centre de plasament	003	283
Centre de de primire a copilului in regim de urgenta	004	11
Centre maternale **)	005	0
Persoane cu handicap instituționalizate în unități de protecție specială a persoanelor cu handicap	006	43
Asistenți personali pentru persoanele cu handicap	007	
Indemnizații lunare alocate persoanelor cu handicap grav	008	2010

*) La asistenții maternali angajați ai serviciilor publice, la rude până la gr. IV inclusiv, la alte familii și persoane, încredințați în vederea adopției.

**) Coloana „Număr” se va completa cu numărul de cupluri mamă-copil.

Conducătorul instituției



Conducătorul compartimentului


financiar-contabil

SITUATIA MODIFICARILOR IN STRUCTURA ACTIVELOR NETE/CAPITALURILOR

cod 25

Denumirea elementului de capital	Cod rand	Sold la inceputul anului	Cresteri	Reduceri	Sold la sfirsitul anului
A					
Fondul activelor fixe necorporale Ct. 1000000	B	1	2	3	4
Fondul bunurilor care alcatuiesc domeniul public al statului Ct. 101000	01				0
Fondul bunurilor care alcatuiesc domeniul privat al statului Ct. 1020101	02	8,178,577			8,178,577
Fondul bunurilor care alcatuiesc proprietatea privată a instituției publice Ct. 1020102	03				0
Fondul bunurilor care alcatuiesc domeniul privat al statului – reprezentând bunuri confiscate sau intrate, potrivit legii, în proprietatea privată a statului, altele decât active fixe Ct.1020103	03.1				0
Fondul bunurilor care alcatuiesc domeniul public al unitatilor administrativ teritoriale Ct. 1030000	03.2	X			0
Fondul bunurilor care alcatuiesc domeniul privat al unitatilor administrativ teritoriale Ct. 1040101	04	374,440,840	62,330,647	239,352	436,532,135
Fondul bunurilor care alcatuiesc proprietatea privată a instituției publice din administrația locală Ct. 1040102	05	4,042,932	4,704,362		8,747,294
Fondul bunurilor care alcatuiesc domeniul privat al unităților administrativ – teritoriale – reprezentând bunuri confiscate sau intrate, potrivit legii, în proprietatea privată a unităților administrativ – teritoriale, altele decât active fixe Ct. 1040103	05.1				0
Rezerve din reevaluare Ct.1050100, 1050200, 1050300, 1050400, 1050500	05.2	X			0
Diferente din reevaluare si diferente de curs aferente dobinzilor incasate (SAPARD) Ct.1060000	06	16,176,975			16,176,975
Fondul de rezerva al bugetului asigurarilor sociale de stat Ct. 1320000	07				0
Fondul de rezerva constituit conform Legii nr.95/2006 Ct. 1330000	08	X	X	X	X
Fondul de amortizare aferent activelor fixe detinute de serviciile publice de interes local Ct.134	09				0
Fondul de risc Ct.135	10				0
Fondul depozitelor speciale constituite pentru constructii de locuinte Ct.136	11	X	X	X	X
Taxe speciale Ct.137	12	X	X	X	X
Fondul de devaluare a spitalului Ct.1390100	13	X	X	X	X
Alte fonduri Ct.1392+1393+1394+1396+1399	14	X	X	X	X
Rezultatul reportat (Ct.1170000- sold creditor)	15	2,224,026		2,224,026	0
Rezultatul reportat (Ct.1170000- sold debitor)	16	X		X	X
Rezultatul patrimonial al exercitiului (Ct.1210000 - sold creditor)	17	66,290,188	367,272,043	249,766,249	183,795,982
Rezultatul patrimonial al exercitiului (Ct.1210000 - sold debitor)	18				0
Total capitaluri proprii (rd 01 la 17-rd.18+rd.19+rd.20)	19	118,204,561	112,336,151	230,540,712	38,989,846
	20		170,060,564	131,070,718	614,441,117
	21	589,558,099	X	X	

Conducatorul institutiei

Conducatorul compartimentului
financiar-contabil

SITUATIA ACTIVELOR FIXE AMORTIZABILE

la 31 decembrie 2016

Anexa nr. 35 a


cod26

Denumirea activelor fixe	Nr. rand	Existent 31.12.2015		Sold la inceputul anului	Cresteri													
		nr	mp		Total din care:	diferente din reevaluare	achizitii	transferuri/ primite cu titlu gratuit	donatii, sponsorizari	alte cai								
											4=5+6+7+8+9	5	6	7	8	9		
A	B	1	2	3														
ACTIVE FIXE NECORPORALE	1	X	X	X														
Cheltuieli de dezvoltare (ct. 20300000)	2	X	X	X														
Concesii, brevete, licențe, mărci comediate, drepturi și active similare (ct 20500000)	3	X	X	94417														
Alte active fixe necorporale (ct. 2080100, 2080200)	4	X	X	1528220														10000
TOTAL (rd. 02 la 04)	5	X	X	1622637														10000
ACTIVE FIXE CORPORALE	6	X	X	X														
Amenajari la terenuri (ct. 2110200)	7	X	X	X														
Construcții (ct. 2120000) (rd.08=de la 09 la rd 16)	8	X	X	2148810														0
din care:																		
- drumuri publice, exclusiv poduri, podete, pasarele și viaducte și tunele	9	X	X															
- drumuri industriale agricole	10	X	X															
- infrastructură pentru transport feroviar exclusiv poduri, podete, pasarele și viaducte și tunele	11	X	X															
- poduri, podete, pasarele și viaducte pentru transporturi feroviare și rutiere; viaducte	12	X	X															
- tunele	13	X	X															
- piste pentru aeroporturi și platforme de staționare pentru avioane și autovehicule; construcții aeroportuare	14	X	X															
- canale pentru navigație	15	X	X															
- alte active fixe încadrate în grupa construcții din care:	16	X	X	2148810														
- locuințe ANL	16.1																	
Instalații tehnice, mijloace de transport, animale și plantații (ct-2130100, 2130200, 2130300, 2130400)	17	X	X	47054693														76113
Mobilier, aparatura birou, echipamente de protecție a valorilor umane și materiale și alte active fixe corporale (ct. 21400000)	18	X	X	3106194														136314
TOTAL (rd.07+08+17+ 18)	19	X	X	52309697														212427
TOTAL ACTIVE FIXE (rd. 05+19)	20	X	X	53932334														222427

Conducatorul institutiei

Conducatorul compartimentului

financiar-contabil



NOTA:

*) Colocana 5 se completează cu creșterile de valoare din reevaluare și conturile 105 "Rezerve din reevaluare" și 7813 "Venituri din ajustări privind deprecierea activelor fixe";

**) Colocana 11 se completează cu reducerile de valoare din reevaluare evidențiate în conturile 105 "Rezerve din reevaluare" și 6813 "Cheltuieli operaționale privind ajustările pentru deprecierea activelor fixe";


***) Colocana 12 se completează cu valoarea amortizării eliminată din valoarea activelor fixe în situația în care reevaluarea se efectuează de către evaluatorii autorizați. Aceeași valoare se completează și pe coloana 20 "Reduceri".

SITUATIA ACTIVELOR FIXE NEAMORTIZABILE
la 31 decembrie 2016

cod28

Denumirea activelor fixe	Nr. rand	Existent 31.12.2015			Sold la inceputul anului	Cresteri					
		um	um	um		Total din care:	diferente din reevaluare	achizitii	transferuri/ primite cu titlu gratuit	donatii, sponsorizari	alte cai
A	B	1	2	3	4	5=6+7+8+9+10	6	7	8	9	10
ACTIVE FIXE NECORPORALE											
Inregistrari ale evenimentelor cultural-sportive(ct. 2060000)	1	X	X	X	X	X	X	X	X	X	X
Active fixe necorporale in curs de executie(ct. 2330000)	2	X	X	X	X	0					
TOTAL (rd. 02 + 03)	3	X	X	X	188924	170718		170718			
ACTIVE FIXE CORPORALE	4	X	X	X	188924	170718	0	170718	0	0	0
Amenajari la terenuri (ct.2110200)	5	X	X	X	X	X	X	X	X	X	X
Terenuri(ct. 2110100)	6	X	X	X	X	0					
Construcții (ct.212) (rd.08 = de la rd.09 la rd.16) din care:	7	X	X	X	14472409	1198770		14220	13805		1170745
- drumuri publice, exclusiv poduri, podete, pasarele și viaducte și tunele (ct.2120101)	8	X	X	X	363715217	63327495	0	4669	267820	0	63055006
- drumuri industriale și agricole (ct. 2120102)	9	X	X	X	190291183	0					
- infrastructură pentru transport feroviar, exclusiv poduri, podete, pasarele și viaducte și tunele (2120201)	10	X	X	X	0	0					
- poduri, podete, pasarele și viaducte pentru transporturi feroviare și rutiere, viaducte (ct. 2120301)	11	X	X	X	0	0					
- tunele (ct.2120401)	12	X	X	X	53315668	0					
- piste pentru aeroporturi și platforme de staționare pentru avioane și autovehicule, construcții aeroportuare (ct. 2120501)	13	X	X	X	0	0					
- canale pentru navigație (ct. 2120601)	14	X	X	X	0	0					
- alte active fixe încadrate în grupa construcții (2120901)	15	X	X	X	0	0					
Instalații tehnice, mijloace de transport, animale și plantatii (ct-2130100, 2130200, 2130300, 2130400)	16	X	X	X	120108366	63327495		4669	267820		63055006
Mobilier, aparatura birou, echipamente de protecție a valorilor umane și materiale și alte active fixe corporale (ct.2140000)	17	X	X	X	10200	4620534					4620534
Active fixe corporale in curs de executie (ct. 2310000)	18	X	X	X	8464523	229700		40799		15209	173692
Alte active nefinanciare (ct.2150000)	19	X	X	X	141852289	16512689		15963763			548926
TOTAL (rd.06+ 07 + 08+ 17 + 18+19+20)	20	X	X	X	528514638	85889188	0	16023451	281625	15209	69568903
TOTAL ACTIVE FIXE (rd. 04+21)	21	X	X	X	528703362	86059906	0	16194169	281625	15209	69568903

Conducatorul institutiei

Conducatorul compartimentului
financiar-contabil

Reduceri										Valoarea activelor fixe neamortizabile						
Total din care:	reevaluare	dezmembrari si casari	Transferuri/ cu titlu gratuit	vanzari	alte cai	Sold la sfarsitul anului		Fondul activelor fixe necorporale ct.1000000	Domeniul public al statului ct.1010000	Domeniul privat al statului ct.1020101	Proprietatea privata a intitutei publice ct.1020102	Domeniul public al UAT ct.1030000	Domeniul privat al UAT ct.1040101	Proprietatea privata a intitutei publice din admin locala ct.1040102		
						17=18+19+20+21+22+23+24	17=4+5-11									
11=12+13+14+15+16	12	13	14	15	16	17=18+19+20+21+22+23+24	17=4+5-11	18	19	20	21	22	23	24		
X	X	X	X	X	X	X	X	X	X	X	X	X	X	X		
0						0	0									
0							359642	X	X	X	X	X	X	X		
0	0	0	0	0	0	0	359642	X	X	X	X	X	X	X		
X	X	X	X	X	X	X	X	X	X	X	X	X	X	X		
1170745					1170745	14500434	14500434	X				13944763	555671			
1410097	0	0	239352	0	1170745	425632615	425632615	X	8178577			413695352	3758686			
0						190291183	190291183	X				190291183				
0						0	0	X								
0						0	0	X								
0						53315668	53315668	X				53315668				
0						0	0	X								
0						0	0	X								
0						0	0	X								
1410097			239352		1170745	182025764	182025764	X	8178577			170088501	3758686			
0						4630734	4630734	X				197797	4432937			
0						8694223	8694223	X				8694223				
86404954			49354636		37050318	71960024	71960024	X	X	X	X	X	X	X		
0						0	0	X		X	X	X	X	X		
88985796	0	0	49593988	0	39391808	525418030	525418030	X	8178577	0	0	436532135	8747294	0		
88985796	0	0	49593988	0	39391808	525418030	525418030	0	8178577	0	0	436532135	8747294	0		

**SITUATIA ACTIVEI SI DATORIILOR INSTITUTIILOR PUBLICE
DIN ADMINISTRATIA LOCALA la data de 31 Decembrie 2016**

cod 18

- lei -

Nr. rand		Cod rand	Sold la începutul anului	Sold la sfârșitul perioadei
A	B	C	1	2
	ACTIVE FINANCIARE	1	X	X
		X	X	X
A	NUMERAR SI DEPOZITE, din care:	2	X	X
A1	Numerar	3	X	X
	Numerar in lei in casieria institutiilor publice locale si ale institutiilor publice de subordonare locala, (ct.5310101)	4		
	Disponibilitati in lei ale institutiilor publice locale si ale institutiilor publice de subordonare locala, la trezorerii (ct.5100000+ct.5120101+ct.5120501+ct.5150101+ct.5150103+ct.5150500+ct.5150600+ct.5160101+ct.5160301+ct.5160302+ct.5170101+ct.51	5	23,604,900	65,531,808
	Disponibilitati in lei din imprumuturi interne si externe contractate de autoritatile administratiei publice locale (ct.5160101)	5.1		
	Fonduri externe nerambursabile preaderare	6		
	Fonduri externe nerambursabile postaderare	7		
	Total (in baze cash) (rd.04+05)	8	23,604,900	65,531,808
	Dobanzi de incasat aferente disponibilitatilor institutiilor publice locale si ale institutiilor publice de subordonare locala la trezorerii/disponibilitatilor din excedentele cumulate ale bugetelor locale si ale institutiilor de subordonare locala	9		
	Total (in baze accrual) (rd.08+09)	10	23,604,900	65,531,808
	Excedentele cumulate ale bugetelor locale (ct.5210300)	11	X	X
	Disponibil din fondul de rulment	12	X	X
	Total (in baze cash) (rd.11)	13	X	X
	Dobanzi de incasat aferente disponibilitatilor din excedentele cumulate ale bugetelor locale si ale institutiilor de subordonare locala (ct.5180701)	14	X	X
	Total (in baze accrual) (rd.13+14)	15	X	X
	Depozite constituite din fondul de rulment	16	X	X
	Dobanzi de incasat aferente depozitelor din fondul de rulment al institutiilor publice locale	17	X	X
	Total (in baze accrual) (rd.16+17)	18	X	X
	Depozite ale institutiilor publice (ct. 5150301+ct.5600401)	19		
	Dobanzi de incasat aferente depozitelor institutiilor publice locale si ale institutiilor de subordonare locala la trezorerie (ct.5180701)	20		
	Total (in baze accrual) (rd.19+20)	21		
	Avansuri de trezorerie, acordate in lei (ct. 5420100)	22	916	
	Alte valori (ct.5320100+ct.5320200+ct.5320300+ct.5320400+ct.5320500+ct.5320600+ct. 5320800)	23	266,269	248,381
A2	Depozite transferabile (Disponibilitati in conturi curente si de depozit), din care:	30	X	X
	- Disponibilitati la institutii de credit rezidente	31	X	X
	Disponibilitati ale institutiilor publice locale si ale institutiilor de subordonare locala la institutiile de credit rezidente (ct.5110101+ct.5110102+ct.5120102+ct.5120402+ct.5120502+ ct.5150102+ ct.5150202+ct.5160102+ct.5160202+ ct.5170102+ ct.51	32	141,426	155,478
	Fonduri externe nerambursabile preaderare	33		
	Fonduri externe nerambursabile postaderare	34		
	Numerar in valuta in casieria institutiilor publice, (ct.5310402)	35		
	Total (in baze cash) (rd.32+35)	36	141,426	155,478
	Dobanzi de incasat aferente disponibilitatilor institutiilor publice locale si ale institutiilor de subordonare locala la institutiile de credit rezidente (ct.5180702)	37		

Nr. rand		Cod rand	Sold la începutul anului	Sold la sfârșitul perioadei
A	B	C	1	2
	Total (in baze accrual) (rd.36+37)	38	141,426	155,478
	Depozite ale institutiilor publice la institutiile de credit rezidente (ct. 5150302 + ct.5600402)	39		
	Dobanzi de incasat aferente depozitelor institutiilor publice locale si ale institutiilor de subordonare locala la institutiile de credit rezidente (ct.5180702)	40		
	Total (in baze accrual) (rd.39+40)	41		
	Acreditiv in lei ale institutiilor locale si ale ale institutiilor de subordonare locala la institutiile de credit rezidente (ct.5410102)	42		
	Acreditiv in valuta ale institutiilor locale si ale institutiilor de subordonare locala la institutiile de credit rezidente (ct.5410202)	43		
	- disponibilitati la alti rezidenti	50	X	X
	Disponibilitati ale institutiilor publice aflate la alti rezidenti (terti) (ct.4610109+ct.4610209+ct.2670108+ ct.2670208)	51	173,722	
	Total (in baze cash) (rd.51)	52	173,722	
A3	Alte disponibilitati	60	X	X
	- disponibilitati la institutii de credit din strainatate	61	X	X
	Disponibilitati ale reprezentantelor din strainatate (ct.5120402)	62		
	Dobanzi de incasat aferente disponibilitatilor, reprezentantelor din strainatate (ct.5180702)	63		
	Total (in baze accrual) (rd.62+63)	64		
	Avansuri de trezorerie, acordate (ct.5420200)	65		
	Acreditiv la institutii de credit in strainatate (ct.5410202)	66		
B	TITLURI, ALTELE DECAT ACTIUNI, din care:	70	X	X
	Titluri, altele decat actiuni, exclusiv produsele financiare derivate	71	X	X
B.1	Titluri pe termen scurt altele decat actiuni si produse financiare derivate (detinute de catre administratia locala si de institutiile de subordonare locala)	72	X	X
	Titluri pe termen scurt altele decat actiuni si produse financiare derivate detinute de catre administratia locala si institutiile de subordonare locala. Total (rd.74+75+76+77), din care emise de:	73		
	- Banca centrala (S.121)	74		
	- Societati care accepta depozite, exclusiv banca centrala (S.122)	75		
	- Alti rezidenti (Alti intermediari financiari, exclusiv societatile de asigurare si fondurile de pensii, Auxiliari financiari, Societati de asigurare, Fondurile de pensii) (S.125, S.126, S.128, S.129)	76		
	- Nerezidenti (State membre si institutii si organisme ale Uniunii Europene, State nonmembre si organizatii internationale nerezidente ale Uniunii Europene) (S.21, S.22)	77		
I	Total (la valoare nominala) (rd.73)	78		
B.2	Titluri pe termen lung altele decat actiuni si produse financiare derivate	85	X	X
1	Titluri pe termen lung, altele decat actiuni si produse financiare derivate detinute de catre administratia locala (institutii locale) si institutiile de subordonare locala. Total (rd.87+88+89+90), din care emise de:	86		
	- Banca centrala (S.121)	87		
	- Societati care accepta depozite, exclusiv banca centrala (S.122)	88		
	- Alti rezidenti (Alti intermediari financiari, exclusiv societatile de asigurare si fondurile de pensii, Auxiliari financiari, Societati de asigurare, Fondurile de pensii) (S.125, S.126, S.128, S.129)	89		
	- Nerezidenti (State membre si institutii si organisme ale Uniunii Europene, State nonmembre si organizatii internationale nerezidente ale Uniunii Europene) (S.21, S.22)	90		
	Obligatiuni si alte titluri detinute in contul creantelor bugetare (ct.2650000 - ct.2960200). Total (rd.92+rd.93+rd.94+rd.95+rd.96), din care emise de:	91		
	- Banca centrala (S.121)	92		
	- Societati care accepta depozite, exclusiv banca centrala (S.122)	93		

Nr. rand		Cod rand	Sold la începutul anului	Sold la sfârșitul perioadei
A	B	C	1	2
	- Alți rezidenți (Alți intermediari financiari, exclusiv societățile de asigurare și fondurile de pensii, Auxiliari financiari, Societăți de asigurare, Fondurile de pensii) (S.125, S.126, S.128, S.129)	94		
	- Nerezidenți (State membre și instituții și organisme ale Uniunii Europene, State nonmembre și organizații internaționale nerezidente ale Uniunii Europene) (S.21, S.22)	95		
	- Societăți nefinanciare (S.11)	96		
	Total (rd.86+91)	97		
C	CREDITE ACORDATE, din care:	110	X	X
	Credite pe termen scurt - acordate	111	X	X
	Credite pe termen scurt acordate din bugetul local instituțiilor de subordonare locală, (ct.4680102) (S1313)	112		
D	ACTIUNI SI ALTE PARTICIPATII	120	X	X
	Actiuni si alte titluri, exclusiv actiuni ale organismelor de plasament colectiv	121	X	X
D.1	Actiuni cotate (se includ si actiunile detinute de institutiile publice locale provenite din conversia creantelor bugetare in actiuni)	122	X	X
	Actiuni cotate detinute de autoritățile locale la societăți nefinanciare (ct.2600100 - ct.2960101) (S.11)	123		
	Actiuni cotate detinute de autoritățile locale la societăți care accepta depozite, exclusiv banca centrală (ct.2600100 - ct.2960101) (S.122)	124		
	Actiuni cotate detinute de autoritățile locale la societăți de asigurări rezidente (Societăți de asigurare, Fondurile de pensii) (ct.2600100-ct.2960101) (S.128, S.129)	125		
	Total (la val. ctb. neta = la valoarea de intrare mai puțin ajustările cumulate pentru pierderea de valoare) (rd.123+124+125)	126		
D.2	Actiuni necotate (se includ si actiunile detinute de institutiile publice locale provenite din conversia creantelor bugetare in actiuni)	130	X	X
	Actiuni necotate detinute de autoritățile locale la societăți nefinanciare (ct.2600200 - ct.2960102) (S.11)	131	1,604,675	1,602,925
	Actiuni necotate detinute de autoritățile locale la societăți care accepta depozite, exclusiv banca centrală (ct.2600200 - ct.2960102) (S.122)	132		
	Actiuni necotate detinute de autoritățile locale la societăți de asigurări rezidente (Societăți de asigurare, Fondurile de pensii) (ct.2600200 - ct.2960102) (S.128, S.129)	133		
	Total (la valoarea contabilă netă (la valoarea de intrare mai puțin ajustările cumulate pentru pierderea de valoare) (rd.131+132+133)	134	1,604,675	1,602,925
D.3	Alte participatii	140	X	X
	Participațiile autorităților locale la alte societăți care nu sunt organizate pe acțiuni (regii autonome, srl, comandita, etc.) (ct.2600300 - ct. 2960103)	141		
	Total (la valoarea de intrare mai puțin ajustările cumulate pentru pierderea de valoare) (rd.141)	142		
E	ALTE CONTURI DE PRIMIT	155	X	X
E.1	Credite comerciale si avansuri acordate	156		
1	Creante comerciale necurente legate de livrari de bunuri si servicii de catre autoritatile locale sau de institutii subordonate acestora (ct.4110201+ct.4110208+ct.4130200+ct.4610201 - ct.4910200 - ct.4960200) Total (rd.158+159+160+164), din care:	157		
	- de la populație (gospodăriile populației) (S.14)	158		
	- de la societăți nefinanciare (S.11)	159		
	- de la instituțiile publice, din care: (rd.161+162+163)	160		
	- Administrația centrală (exclusiv fondurile de securitate socială) (S.1311)	161		
	- Administrația locală (exclusiv fondurile de securitate socială) (S.1313)	162		
	- Fonduri de securitate socială (S.1314)	163		
	- de la nerezidenți (S21, S22)	164		
	Creante comerciale curente legate de livrari de bunuri si servicii de catre autoritatile locale sau de institutii subordonate acestora (ct.2320000+ct.2340000+ct.4090101+ct.4090102+ct.4110101+ct.4110108+ ct.4130100+ct.4180000+ct.4610101 - ct.4910100)	165	5,272,813	5,991,210

Nr. rand		Cod rand	Sold la începutul anului	Sold la sfârșitul perioadei
A	B	C	1	2
	- de la gospodariile populatiei (S14)	166		576,669
	- de la societati nefinanciare (S.11)	167	1,461,420	857,834
	- de la institutiile publice, din care: (rd.169+170+171)	168	3,811,393	4,556,707
	- Administratia centrala (exclusiv fondurile de securitate sociala) (S.1311)	169		
	- Administratia locala (exclusiv fondurile de securitate sociala) (S.1313)	170		
	- Fonduri de securitate sociala (S.1314)	171	3,811,393	4,556,707
	- din care:creantele unitatilor sanitare cu paturi fata de Casele de Sanatate	171.1	3,811,393	4,556,707
	- de la nerezidenti (State membre si institutii si organisme ale Uniunii Europene, State nonmembre si organizatii internationale nerezidente ale Uniunii Europene) (S.21, S.22)	172		
E.2	Alte conturi de primit, exclusiv creditele comerciale si avansurile	175	X	X
1	Creante ale bugetului local (ct.4640000 -ct. 4970000). Total (rd.177+178+179+183), din care:	176	24,796	58,909
	- de la gospodariile populatiei (S14)	177		
	- de la societati nefinanciare (S.11)	178		
	- de la institutiile publice, din care: (rd.180+181+182)	179	24,796	58,909
	- Administratia centrala (exclusiv fondurile de securitate sociala) (S.1311)	180		
	- Administratia locala (exclusiv fondurile de securitate sociala) (S.1313)	181	24,796	58,909
	- Fonduri de securitate sociala (S.1314)	182		
	- de la nerezidenti (State membre si institutii si organisme ale Uniunii Europene, State nonmembre si organizatii internationale nerezidente ale Uniunii Europene) (S.21, S.22)	183		
	Creante ale fondului de risc (ct.4610109+ct.4610209)	184		
	Total creante (rd.176+184)	185	24,796	58,909
	Creante din operatiuni cu fonduri externe nerambursabile de la Comisia Europeana / alti donatori	190		
	Sume de primit de la Autoritatile de Certificare / Autoritatile de Management /Agentiile de Plati - FONDURI EXTERNE NERAMBURSABILE POSTADERARE (ct.4580301)	191	7,091,538	54,664
	Sume de primit de la Autoritatile de Certificare/ Autoritatile de Management / Agentiile de Plati - FONDURI DE LA BUGET (ct.4580302)	192	3,513,700	8,080
	Sume solicitate la rambursare aferente fondurilor externe nerambursabile postaderare in curs de virare la buget (ct.8077000)	193		
	Sume de primit de la Comisia Europeana/alti donatori reprezentand venituri ale bugetului general consolidat -FONDURI EXTERNE NERAMBURSABILE POSTADERARE (ct.4500504+ct.4500505). Total, din care: (rd.195+196)	194		
	Sume de primit de la Comisia Europeana/alti donatori reprezentand venituri ale bugetului general consolidat- buget local- FONDURI EXTERNE NERAMBURSABILE POSTADERARE (ct.4500504)	195		
	Sume de primit de la Comisia Europeana/alti donatori reprezentand venituri ale bugetului general consolidat- institutii publice finantate din venituri proprii/venituri proprii si subventii - FONDURI EXTERNE NERAMBURSABILE POSTADERARE (ct.4500505)	196		
	DATORII FINANCIARE	200	X	X
A	NUMERAR SI DEPOZITE, din care:	201	X	X
A.2	Alte depozite	202	X	X
1	Sume datorate tertilor reprezentand garantii si cautiuni aflate in conturile institutiilor publice (ct.4280101+ct.4280201+ct.4620109+ct.4620209) Total (rd.204+205+206), din care :	203	141,426	158,398
	- salariatilor (gospodariile populatiei) (S.143)	204	141,426	157,898
	- societati nefinanciare (S.11)	205		500
	- institutiilor publice, din care: (rd.207+208+209)	206		
	- Administratia centrala (exclusiv fondurile de securitate sociala) (S.1311)	207		
	- Administratia locala (exclusiv fondurile de securitate sociala) (S.1313)	208		
	- Fonduri de securitate sociala (S.1314)	209		
B	IMPRUMUTURI PE BAZA DE TITLURI, ALTELE DECAT ACTIUNI	220	X	X

Nr. rand		Cod rand	Sold la începutul anului	Sold la sfârșitul perioadei
A	B	C	1	2
B.1	IMPRUMUTURI PE BAZA DE TITLURI (pe termen scurt altele decat actiuni si produse financiare derivate)	221	X	X
	Imprumuturi pe baza de titluri pe termen scurt altele decat actiuni si produse financiare derivate emise de catre administratia locala si de institutiile de subordonare locala (ct.5190109+ ct.1610100 - ct.1690100) Total (rd.223+224+225+226),	222		
	- Banca centrala (S.121)	223		
	- Societati care accepta depozite, exclusiv banca centrala (S.122)	224		
	- Alti rezidenti (Alti intermediari financiari, exclusiv societatile de asigurare si fondurile de pensii, Auxiliari financiari, Societati de asigurare, Fondurile de pensii) (S.125, S.126, S.128, S.129)	225		
	- Nerezidenti (State membre si institutii si organisme ale Uniunii Europene, State nonmembre si organizatii internationale nerezidente ale Uniunii Europene) (S.21, S.22)	226		
I	Total (la valoare nominala) (rd.222)	227		
	Dobanzi de platit pentru imprumuturi pe baza de titluri pe termen scurt, altele decat actiuni si produse financiare derivate (ct.1680100+ct.5180604)	228		
	Total (in baze accrual) (rd.227+228)	229		
B.2	IMPRUMUTURI PE BAZA DE TITLURI (pe termen lung altele decat actiuni si produse financiare derivate)	240	X	X
	Imprumuturi pe baza de titluri pe termen lung altele decat actiuni si produse financiare derivate emise de catre administratia locala si de institutiile de subordonare locala (ct.1610200 - ct.1690200). Total (rd.242+243+244+245), din care achizitiona	241		
	- Banca centrala (S.121)	242		
	- Societati care accepta depozite, exclusiv banca centrala (S.122)	243		
	- Alti rezidenti (Alti intermediari financiari, exclusiv societatile de asigurare si fondurile de pensii, Auxiliari financiari, Societati de asigurare, Fondurile de pensii) (S.125, S.126, S.128, S.129)	244		
	- Nerezidenti (State membre si institutii si organisme ale Uniunii Europene, State nonmembre si organizatii internationale nerezidente ale Uniunii Europene) (S.21, S.22)	245		
I	Total (la valoare nominala) (rd.241)	246		
	Dobanzi de platit pentru imprumuturi pe baza de titluri pe termen lung, altele decat actiuni si produse financiare derivate (ct.1680100)	247	X	X
	Total (in baze accrual) (rd.246+247)	248	X	X
C	CREDITE PRIMITE, din care:	260	X	X
C.1	Credite pe termen scurt primite	261	X	X
	Credite pe termen scurt contractate de autoritatile locale si institutii din subordinea acestora (ct.1620100+ct.1630100+ct.1670101+ct.1670103+ ct.1670109+ ct.5190101+ ct.5190102+ ct.5190106+ ct.5190180+ ct.5190190) . Total (rd.263+264+265+265.1), din	262		
	- Societati care accepta depozite, exclusiv banca centrala (S.122)	263		
	- Alti rezidenti (Alti intermediari financiari, exclusiv societatile de asigurare si fondurile de pensii, Auxiliari financiari, Societati de asigurare, Fondurile de pensii) (S.125, S.126, S.128, S.129)	264		
	- Nerezidenti (State membre si institutii si organisme ale Uniunii Europene, State nonmembre si organizatii internationale nerezidente ale Uniunii Europene) (S.21, S.22)	265		
	Credite pe termen scurt primite din venituri din privatizare, de catre institutiile publice din administratia locala (ct.1620100+ct.1670103+ ct.5190102+ ct.5190180) (S1311)	265.1		
	Credite pe termen scurt primite din contul curent general al trezoreriei statului de catre institutiile publice din administratia locala (ct.5190108+ct.1670102) (S 1311)	266		
	Credite pe termen scurt primite din bugetul local, de catre institutiile publice de subordonare locala, (ct.5190105) (S 1311)	267		
	Sume primite din excedentul anului precedent pentru acoperirea golurilor temporare de casa si pentru finantarea cheltuielilor sectiunii de dezvoltare (ct.5190107)	267.1		

Nr. rand		Cod rand	Sold la începutul anului	Sold la sfârșitul perioadei
A	B	C	1	2
	Total (in baze cash) (rd.262+266+267+267.1)	268		
2	Dobanzi de platit aferente creditelor pe termen scurt contractate de institutiile publice din administratia locala (ct.1680200+ct.1680300+ct.1680701 +ct.1680703+ ct.1680709+ ct.5180606+ ct.5180608+ ct.5180609). Total (rd.270+271+272+272.1), din care	269		
	- Societati care accepta depozite, exclusiv banca centrala (S.122)	270		
	- Alti rezidenti (Alti intermediari financiari, exclusiv societatile de asigurare si fondurile de pensii, Auxiliari financiari, Societati de asigurare, Fondurile de pensii) (S.125, S.126, S.128, S.129)	271		
	- Nerezidenti (State membre si institutii si organisme ale Uniunii Europene, State nonmembre si organizatii internationale nerezidente ale Uniunii Europene) (S.21, S.22)	272		
	Dobanzi de platit aferente creditelor pe termen scurt primite din venituri din privatizare (ct.1680703 + ct.5180606)	272.1		
	Dobanzi de platit aferente creditelor pe termen scurt primite din contul curent general al trezoreriei statului (ct.1680702+ct.5180605)	273		
	Total (dobanzi de platit) (rd.269+273)	274		
	Total (in baze accrual) (cash+dobanzi) (rd.268+274)	275		
	Credite pe termen scurt primite rezultate din reclassificarea creditelor comerciale in imprumuturi (Masstricht debt) conform deciziei Eurostat	276	X	X
	Credite pe termen scurt provenind din reclassificarea creditelor comerciale in imprumuturi (Maastricht debt), conform deciziei Eurostat, (ct.1670108+ct. 5190110).Total (rd.278+279+280+281), din care acordate de:	277		
	- Societati care accepta depozite, exclusiv banca centrala (S.122) (In cazul refinantarii fara regres a unei creante asupra guvernului)	278		
	- Alti intermediari financiari, exclusiv societatile de asigurare si fondurile de pensii (S.125) (In cazul refinantarii fara regres a unei creante asupra guvernului)	279		
	- Nerezidenti (State membre si institutii si organisme ale Uniunii Europene, State nonmembre si organizatii internationale nerezidente ale Uniunii Europene) (S.21, S.22)	280		
	- Societati nefinanciare (S.11) (In cazul restructurarii creditelor comerciale)	281		
	Dobanzi de platit aferente creditelor pe termen scurt provenind din reclassificarea creditelor comerciale in imprumuturi (Maastricht debt), conform deciziei Eurostat, (ct.1680708+ ct.5180609+ct.5180800). Total (rd.283+284+284.1+284.2), din care acord	282		
	- Societati care accepta depozite, exclusiv banca centrala (S.122) (In cazul refinantarii fara regres a unei creante asupra guvernului)	283		
	- Alti intermediari financiari, exclusiv societatile de asigurare si fondurile de pensii (S.125) (In cazul refinantarii fara regres a unei creante asupra guvernului)	284		
	- Nerezidenti (State membre si institutii si organisme ale Uniunii Europene, State nonmembre si organizatii internationale nerezidente ale Uniunii Europene) (S.21, S.22)	284.1		
	- Societati nefinanciare (S.11) (In cazul restructurarii creditelor comerciale)	284.2		
C.2	Credite pe termen lung primite	285	X	X
	Credite pe termen lung primite (contractate, garantate, asimilate, etc.) de institutiile publice locale (ct.1620200+ct.1630200+ct.1670201+ct.1670202+ct.1670203+ ct.1670209). Total (rd.287+288+289+289.1) din care acordate de :	286		
	- Societati care accepta depozite, exclusiv banca centrala (S.122)	287		
	- Alti rezidenti (Alti intermediari financiari, exclusiv societatile de asigurare si fondurile de pensii, Auxiliari financiari, Societati de asigurare, Fondurile de pensii) (S.125, S.126, S.128, S.129)	288		
	- Nerezidenti (State membre si institutii si organisme ale Uniunii Europene, State nonmembre si organizatii internationale nerezidente ale Uniunii Europene) (S.21, S.22)	289		
	- Administratia centrala (exclusiv fondurile de securitate sociala) (S.1311) Credite pe termen lung primite din venituri din privatizare de catre institutii publice din administratia locala (ct.1620200+ct.1670203)	289.1		
	Total (in baze cash) (rd.286)	290		


Nr. rand		Cod rand	Sold la începutul anului	Sold la sfârșitul perioadei
A	B	C	1	2
	Dobanzi de platit aferente creditelor pe termen lung primite (contractate garantate, asimilate, etc.) de institutiile publice din administratia locala (ct.1680200+ct.1680300+ct.1680701+ct.1680702+ct.1680703+ ct.1680709) Total (rd.292+293+294+294.1)	291	X	X
	- Societati care accepta depozite, exclusiv banca centrala (S.122)	292	X	X
	- Alti rezidenti (Alti intermediari financiari, exclusiv societatile de asigurare si fondurile de pensii, Auxiliari financiari, Societati de asigurare, Fondurile de pensii) (S.125, S.126, S.128, S.129)	293	X	X
	- Nerezidenti (State membre si institutii si organisme ale Uniunii Europene, State nonmembre si organizatii internationale nerezidente ale Uniunii Europene) (S.21, S.22)	294	X	X
	- Administratia centrala (exclusiv fondurile de securitate sociala) (S.1311) Dobanzi de platit aferente creditelor pe termen lung primite din venituri din privatizare (ct.1680703)	294.1	X	X
	Total (dobanzi de platit) (rd.291)	295	X	X
	Total (in baze accrual) (cash+dobanzi) (rd.290+295)	296	X	X
	Credite pe termen lung primite rezultate din reclasificarea creditelor comerciale in imprumuturi (Maastricht debt.) conform deciziei Eurostat	297	X	X
	Credite pe termen lung provenind din reclasificarea creditelor comerciale in imprumuturi (Maastricht debt), conform deciziei Eurostat, (ct.1670208).Total (rd.299+300+301+302), din care acordate de:	298	X	X
	- Societati care accepta depozite, exclusiv banca centrala (S.122) (In cazul refinantarii fara regres a unei creante asupra guvernului)	299		
	- Alti intermediari financiari, exclusiv societatile de asigurare si fondurile de pensii (S.125) (In cazul refinantarii fara regres a unei creante asupra guvernului)	300		
	- Nerezidenti (State membre si institutii si organisme ale Uniunii Europene si State nonmembre si organizatii internationale nerezidente ale Uniunii Europene) (S.21, S.22)	301		
	- Societati nefinanciare (S.11) (In cazul structurarii creditelor comerciale)	302		
	Dobanzi de platit aferente creditelor pe termen lung provenind din reclasificarea creditelor comerciale in imprumuturi (Maastricht debt), conform deciziei Eurostat, (ct.1680708). Total (rd.304+305+306+307), din care acordate de:	303	X	X
	- Societati care accepta depozite, exclusiv banca centrala (S.122) (In cazul refinantarii fara regres a unei creante asupra guvernului)	304	X	X
	- Alti intermediari financiari, exclusiv societatile de asigurare si fondurile de pensii (S.125) (In cazul refinantarii fara regres a unei creante asupra guvernului)	305	X	X
	- Nerezidenti (State membre si institutii si organisme ale Uniunii Europene si State nonmembre si organizatii internationale nerezidente ale Uniunii Europene) (S.21, S.22)	306	X	X
	- Societati nefinanciare (S.11) (In cazul restructurarii creditelor comerciale)	307	X	X
E	ALTE CONTURI DE PLATIT	310	X	X
E.1	Credite comerciale si avansuri primite	311	X	X
	Datorii comerciale necurente legate de livrari de bunuri si servicii (ct.4010200+ct.4030200+ct.4040200+ ct.4050200+ct.4620201). Total (rd.313+314+318+319), din care catre :	312		
	- Societati nefinanciare (S.11)	313		
	- institutiile publice, din care: (rd.315+316+317)	314		
	- Administratia centrala (exclusiv fondurile de securitate sociala) (S.1311)	315		
	- Administratia locala (exclusiv fondurile de securitate sociala) (S.1313)	316		
	- Fonduri de securitate sociala (S.1314)	317		
	- Alti rezidenti (Alti intermediari financiari, exclusiv societatile de asigurare si fondurile de pensii, Auxiliari financiari, Societati de asigurare, Fondurile de pensii) (S.125, S.126, S.128, S.129)	318		
	- Nerezidenti (State membre si institutii si organisme ale Uniunii Europene, State nonmembre si organizatii internationale nerezidente ale Uniunii Europene) (S.21, S.22)	319		

Nr. rand		Cod rand	Sold la începutul anului	Sold la sfârșitul perioadei
A	B	C	1	2
	Datorii comerciale curente legate de livrari de bunuri si servicii (ct.4010100+ct.4030100+ct.4040100 +ct. 4050100+ct.4080000 + ct.4190000+ ct.4620101) Total (rd.321+322+326+327), din care, catre :	320	4,915,445	4,777,600
	- Societati nefinanciare (S.11)	321	4,915,445	4,777,600
	- institutiile publice, din care: (rd.323+324+325)	322		
	- Administratia centrala (exclusiv fondurile de securitate sociala) (S.1311)	323		
	- Administratia locala (exclusiv fondurile de securitate sociala) (S.1313)	324		
	- Fonduri de securitate sociala (S.1314)	325		
	- Alti rezidenti (Alti intermediari financiari, exclusiv societatile de asigurare si fondurile de pensii, Auxiliari financiari, Societati de asigurare, Fondurile de pensii) (S.125, S.126, S.128, S.129)	326		
	- Nerezidenti (State membre si institutii si organisme ale Uniunii Europene, State nonmembre si organizatii internationale nerezidente ale Uniunii Europene) (S.21, S.22)	327		
E.2	Alte datorii de platit, exclusiv creditele comerciale si avansuri	330	X	X
	Datoriile institutiilor publice din administratia locala catre bugete (ct.4420300+ ct.4310100+ct.4310200+ct.4310300+ct.4310400+ ct.4310500+ ct.4310700+ct. 4370100+ct.4370200+ct.4370300+ ct.4420801 +ct.4440000+ct.4460000+ ct.4460100+ ct.4460200+ ct.4	331	2,169,699	3,202,217
	Salariile angajatilor (ct 4210000+ct.4230000+ct.4260000 +ct.4270100+ct. 4270300 +ct.4280101)	332	3,378,852	4,682,281
	Alte drepturi cuvenite altor categorii de persoane (ct.4260000+ct.4270200 +ct. 4270300+ct.4290000+ct.4380000)	333	1,563,733	1,671,566
	Datorii catre fondul de risc (ct.4620109+ct.4620209)	334		
	Total (rd.331+332+333+334)	335	7,112,284	9,556,064
	Datorii din operatiuni cu fonduri externe nerambursabile de la Comisia Europeana/ alti donatori	340		
	Avansuri primite de la Autoritatile de Certificare/Autoritatile de Management /Agentiile de Plati- FONDURI EXTERNE NERAMBURSABILE POSTADERARE SI FONDURI DE LA BUGET (ct.4580501+ct.4580502)	341	1,685,735	
	Alte datorii	342	X	X
	Provizioane necurente (ct.1510201+ ct.1510202+ ct.1510203 +ct.1510204 +ct.1510208), din care:	342.1	256,286	292,313
	Provizioane necurente, constituite conform O.M.F.P. 416/2013 reprezentand arierate in litigiu (din soldul ct. 1510201)	342.2		
	Provizioane necurente, constituite conform OUG 71/2009 si OG 17/2012 reprezentand drepturi salariale castigate in instanta (ct.1510203)	342.3	256,286	285,773
	Provizioane necurente, constituite conform Legii nr.85/2016, privind plata diferentelor salariale cuvenite personalului didactic din invatamantul de stat pentru perioada octombrie 2008 - 13 mai 2011(din soldul ct.1510203)	342.4		6,540
	Provizioane necurente pentru daune-interese moratorii sub forma dobanzii legale, pentru plata esalonata a sumelor prevazute in titluri executorii avand ca obiect acordarea unor drepturi salariale personalului din sectorul bugetar (din soldul ct.15102	342.5		
	Provizioane curente (ct.1510101+ct.1510102+ ct.1510103+ ct.1510104+ ct.1510108) , din care:	343		
	Provizioane curente, constituite conform O.M.F.P. 416/2013 reprezentand arierate in litigiu (din soldul ct.1510101)	343.1		
	Provizioane curente, constituite conform OUG 71/2009 si OG 17/2012 reprezentand drepturi salariale castigate in instanta (ct.1510103)	343.2		
	Provizioane curente, constituite conform Legii nr.85/2016, privind plata diferentelor salariale cuvenite personalului didactic din invatamantul de stat pentru perioada octombrie 2008 - 13 mai 2011(din soldul ct.1510103)	343.3		
	Provizioane curente pentru daune-interese moratorii sub forma dobanzii legale, pentru plata esalonata a sumelor prevazute in titluri executorii avand ca obiect acordarea unor drepturi salariale personalului din sectorul bugetar (din soldul ct.1510103	343.4		
E.3	Plati restante	345	X	X
	Plati restante ale institutiilor publice din administratia locala (reprezentand datorii neachitate la termen) din operatiuni comerciale Total (rd.346.1+347+351+352), din care catre:	346	X	X

Nr. rand		Cod rand	Sold la începutul anului	Sold la sfârșitul perioadei
A	B	C	1	2
	- Societati nefinanciare (S.11)	346.1	X	X
	- Institutii publice, din care (rd.348+349+350):	347	X	X
	- Administratia centrala (exclusiv fondurile de securitate sociala) (S.1311)	348	X	X
	- Administratia locala (exclusiv fondurile de securitate sociala) (S.1313)	349	X	X
	- Fonduri de securitate sociala (S.1314)	350	X	X
	- Alti rezidenti (Alti intermediari financiari, exclusiv societatile de asigurare si fondurile de pensii, Auxiliari financiari, Societati de asigurare, Fondurile de pensii) (S.125, S.126, S.128, S.129)	351	X	X
	- Nerezidenti (State membre si institutii si organisme ale Uniunii Europene, State nonmembre si organizatii internationale nerezidente ale Uniunii Europene) (S.21, S.22)	352	X	X
	Plati restante ale institutiilor publice din administratia locala- (reprezentand datoriile neachitate la termen) catre bugetul general consolidat	353	X	X
	Plati restante ale institutiilor publice din administratia locala (reprezentand datoriile neachitate la termen) din drepturi salariale, neachitate	354	X	X
	Plati restante ale institutiilor publice din administratia locala catre alte categorii de persoane (reprezentand datoriile neachitate la termen) din burse, ajutoare si alte drepturi neachitate	355	X	X
	Plati restante ale institutiilor publice din administratia locala (reprezentand datoriile neachitate la termen) din imprumuturi nerambursate la scadenta, Total (rd.357+358+359), din care, catre :	356	X	X
	- Societati care accepta depozite, exclusiv banca centrala (S.122)	357	X	X
	- Alti rezidenti (Alti intermediari financiari, exclusiv societatile de asigurare si fondurile de pensii, Auxiliari financiari, Societati de asigurare, Fondurile de pensii) (S.125, S.126, S.128, S.129)	358	X	X
	- Nerezidenti (State membre si institutii si organisme ale Uniunii Europene, State nonmembre si organizatii internationale nerezidente ale Uniunii Europene) (S.21, S.22)	359	X	X
	Plati restante ale institutiilor publice din administratia locala (reprezentand datoriile neachitate la termen) din dobanzi restante, Total (rd.361+362+363) din care, catre :	360	X	X
	- Societati care accepta depozite, exclusiv banca centrala (S.122)	361	X	X
	- Alti rezidenti (Alti intermediari financiari, exclusiv societatile de asigurare si fondurile de pensii, Auxiliari financiari, Societati de asigurare, Fondurile de pensii) (S.125, S.126, S.128, S.129)	362	X	X
	- Nerezidenti (State membre si institutii si organisme ale Uniunii Europene, State nonmembre si organizatii internationale nerezidente ale Uniunii Europene) (S.21, S.22)	363	X	X
	Creditori bugetari (ct.467)	364	X	X
	Total (rd.346+353+354+355+356+360+364)	375	X	X

Conducatorul institutiei,

Conducatorul compartimentului financiar-contabil,



Handwritten signature/initials

BUGETUL DE EXECUTIE A BUGETULUI LOCAL - VENITUL
la data de 31 Decembrie 2016

Anexa 12

cod 20

- lei -

DENUMIREA INDICATORILOR	Cod indicator	Prevederi bugetare initiale	Prevederi bugetare definitive	Drepturi constatate			Incasari realizate	Stingeri pe alte cai decat incasari	Drepturi constatate de incasat
				Total, din care:	din anii precedenti	din anul curent			
A	B	1	2	3+4+5	4	5	6	7	8=3-6-7
VENITURI -TOTAL (cod 00.02+00.15+00.16+00.17+45.02+46.02+48.02)	00.01	137,543,000	149,513,070	143,544,619	24,796	143,519,823	143,485,710		58,909
VENITURI PROPRII (cod 00.02-11.02-37.02+00.15+00.16)	49.90	30,712,000	32,010,000	32,552,145	24,796	32,527,349	32,493,236		58,909
1. VENITURI CURENTE (cod 00.03+00.12)	00.02	73,541,000	81,676,070	82,174,498	24,796	82,149,702	82,115,589		58,909
A. VENITURI FISCALE (cod 00.04+00.09+00.10+00.11)	00.03	71,144,000	79,271,070	78,961,627	13,961	78,947,666	78,931,263		30,364
A1. IMPOZIT PE VENIT, PROFIT SI CASTIGURI DIN CAPITAL (cod 00.05+00.06+00.07)	00.04	27,716,000	29,014,000	28,757,155		28,757,155	28,757,155		
A1.2. IMPOZIT PE VENIT, PROFIT SI CASTIGURI DIN CAPITAL DE LA PERSOANE FIZICE (cod 03.02+04.02)	00.06	27,716,000	29,014,000	28,757,155		28,757,155	28,757,155		
Cote si sume defalcate din impozitul pe venit (cod 04.02.01+04.02.04)	04.02	27,716,000	29,014,000	28,757,155		28,757,155	28,757,155		
Cote defalcate din impozitul pe venit	04.02.01	19,190,000	19,915,000	19,914,927		19,914,927	19,914,927		
Sume alocate din cotele defalcate din impozitul pe venit pentru echilibrarea bugetelor locale	04.02.04	8,526,000	9,099,000	8,842,228		8,842,228	8,842,228		
A4.IMPOZITE SI TAXE PE BUNURI SI SERVICII (cod 11.02+12.02+15.02+16.02)	00.10	43,428,000	50,257,070	50,204,472	13,961	50,190,511	50,174,108		30,364
Sume defalcate din TVA (cod 11.02.01+11.02.02+11.02.05+11.02.06+11.02.09)	11.02	42,828,000	49,657,070	49,638,546		49,638,546	49,638,546		
Sume defalcate din taxa pe valoarea adaugata pentru finantarea cheltuielilor descentralizate la nivelul judetelor	11.02.01	28,946,000	32,662,070	32,643,546		32,643,546	32,643,546		
Sume defalcate din taxa pe valoarea adaugata pentru drumuri	11.02.05	7,619,000	7,619,000	7,619,000		7,619,000	7,619,000		
Sume defalcate din taxa pe valoarea adaugata pentru echilibrarea bugetelor locale	11.02.06	6,263,000	9,376,000	9,376,000		9,376,000	9,376,000		
Taxe pe utilizarea bunurilor, autorizarea utilizarii bunurilor sau pe desfaurarea de activitati (cod 16.02.02+16.02.03+16.02.50)	16.02	600,000	600,000	565,926	13,961	551,965	535,562		30,364
Taxa asupra mijloacelor de transport (cod 16.02.02.01+16.02.02.02)	16.02.02	600,000	600,000	565,926	13,961	551,965	535,562		30,364
Taxa asupra mijloacelor de transport detinute de persoane fizice*)	16.02.02.01	50,000	50,000	41,788		41,788	39,044		2,744
Taxa asupra mijloacelor de transport detinute de persoane juridice*)	16.02.02.02	550,000	550,000	524,138	13,961	510,177	496,518		27,620
C. VENITURI NEFISCALE (cod 00.13+00.14)	00.12	2,397,000	2,405,000	3,212,871	10,835	3,202,036	3,184,326		28,545
C1. VENITURI DIN PROPRIETATE (cod 30.02+31.02)	00.13	86,000	86,000	94,219		94,219	94,219		
Venituri din proprietate (cod 30.02.01+30.02.05+30.02.08+30.02.50)	30.02	86,000	86,000	91,861		91,861	91,861		
Venituri din concesiuni si inchirieri (cod 30.02.05.30)	30.02.05	40,000	40,000	38,665		38,665	38,665		

DENUMIREA INDICATORILOR	Cod indicator	Prevederi bugetare initiale	Prevederi bugetare definitive	Drepturi -statate			Incasari realizate	Stingeri pe alte cai decat incasari	Drepturi constatate de incasat
				Total, din care:	din anii precedenti	din anul curent			
A	B	1	2				6	7	8=3-6-7
Alte venituri din concesiuni si inchirieri de catre institutiile publice	30.02.05.30	40,000	40,000	38,665		38,665	38,665		
Venituri din dividende (cod 30.02.08.02+30.02.08.03)	30.02.08	1,000	1,000						
Venituri din dividende de la alti platitori	30.02.08.02	1,000	1,000						
Alte venituri din proprietate	30.02.50	45,000	45,000	53,196		53,196	53,196		
Venituri din dobanzi (cod 31.02.03)	31.02			2,358		2,358	2,358		
Alte venituri din dobanzi	31.02.03			2,358		2,358	2,358		
C2. VANZARI DE BUNURI SI SERVICII (cod 33.02+34.02+35.02+36.02+37.02)	00.14	2,311,000	2,319,000	10,835	10,835	3,107,817	3,090,107	28,545	28,545
Venituri din prestari de servicii si alte activitati (cod 33.02.08+33.02.10+33.02.12+33.02.24+33.02.27+33.02.28+33.02.33+33.02.50)	33.02	2,150,000	2,150,000	2,152,926	10,835	2,142,091	2,131,086		21,840
Venituri din prestari de servicii	33.02.08	650,000	650,000	593,878		593,878	593,878		
Venituri din recuperarea cheltuielilor de judecata, imputatii si despagubiri	33.02.28			24,794		24,794	24,794		
Alte venituri din prestari de servicii si alte activitati	33.02.50	1,500,000	1,500,000	1,534,254	10,835	1,523,419	1,512,414		21,840
Amenzi, penalitati si confiscari (cod 35.02.01 la 35.02.03+35.02.50)	35.02	150,000	150,000	128,331		128,331	121,626		6,705
Venituri din amenzi si alte sanctiuni aplicate potrivit dispozitiilor legale (cod 35.02.01.02)	35.02.01	150,000	150,000	101,778		101,778	101,778		
Venituri din amenzi si alte sanctiuni aplicate de catre alte institutii de specialitate	35.02.01.02	150,000	150,000	101,778		101,778	101,778		
Alte amenzi, penalitati si confiscari	35.02.50			26,553		26,553	19,848		6,705
Diverse venituri (cod 36.02.01+36.02.05+36.02.06 +36.02.07+36.02.11+36.02.14+36.02.22+36.02.23+36.02.31+36.02.32+36.02.47+36.02.50)	36.02	10,000	10,000	828,395		828,395	828,395		
Sume provenite din finantarea bugetara a anilor precedenti (cod 36.02.32.02+36.02.32.03)	36.02.32			825,755		825,755	825,755		
Sume provenite din finantarea bugetara a anilor precedenti, aferente sectiunii de dezvoltare	36.02.32.02			671,110		671,110	671,110		
Sume provenite din finantarea bugetara a anilor precedenti, aferente sectiunii de functionare	36.02.32.03			154,645		154,645	154,645		
Alte venituri	36.02.50	10,000	10,000	2,640		2,640	2,640		
Transferuri voluntare, altele decat subventiile (cod 37.02.01+37.02.03 la 37.02.05+37.02.50)	37.02	1,000	9,000	9,000		9,000	9,000		
Donatii si sponsorizati	37.02.01	1,000	9,000	9,000		9,000	9,000		
Varsaminte din sectiunea de functionare pentru finantarea sectiunii de dezvoltare a bugetului local (cu semnul minus)	37.02.03		-3,838,000						
Varsaminte din sectiunea de functionare	37.02.04		3,838,000						
II. VENITURI DIN CAPITAL (cod 39.02)	00.15			25,193		25,193	25,193		
Venituri din valorificarea unor bunuri (cod 39.02.01+39.02.03+39.02.04+39.02.07+39.02.10)	39.02			25,193		25,193	25,193		

DENUMIREA INDICATORILOR	Cod indicator	Prevederi bugetare		Prevederi bugetare definitive	Drepturi stimate			Incasari realizate	Stingeri pe alte cai decat incasari	Drepturi constatate de incasat
		initiale			Total, din care:	din anii precedenti	din anul curent			
		1	2							
A										
Venituri din valorificarea unor bunuri ale institutiilor publice	B									
	39.02.01				25,193			25,193		8=3-6-7
IV. SUBVENTII (cod 00.18)										
SUBVENTII DE LA ALTE NIVELE ALE ADMINISTRATIEI PUBLICE (cod 42.02+43.02)										
Subventii de la bugetul de stat (cod 42.02.01+42.02.05+42.02.10+42.02.12 la 42.02.21+ 42.02.28+42.02.29+42.02.32 la 42.02.36+42.02.40 la 42.02.42 +42.02.44 la 42.02.46+42.02.51+42.02.52+42.02.54+42.02.55+42.02.62+42.02.65+42.02.66+42.02.67+42.02.69)	00.17	37,670,000	41,505,000	41,505,000	34,616,055		34,616,055	34,616,055		
	00.18	37,670,000	41,505,000	41,505,000	34,616,055		34,616,055	34,616,055		
42.02		37,670,000	41,505,000	41,505,000	34,616,055		34,616,055	34,616,055		
Subventii de la bug de stat catre bugetele locale pentru finantarea investitiilor la spitale (cod 42.02.16.01 la 42.02.16.03)	42.02.16		1,500,000	1,500,000	242,000		242,000	242,000		
Subventii de la bug de stat catre bugetele locale pentru finantarea altor investitii in sanatate	42.02.16.03		1,500,000	1,500,000	242,000		242,000	242,000		
Subventii de la bugetul de stat catre bugetele locale necesare sustinerii derularii proiectelor finantate din fonduri externe nerambursabile (FEN) postaderare	42.02.20	14,392,000	14,392,000	14,392,000	12,153,491		12,153,491	12,153,491		
Finantarea drepturilor acordate persoanelor cu handicap	42.02.21	17,642,000	19,925,000	19,925,000	19,912,698		19,912,698	19,912,698		
Subventii din bugetul de stat pentru finantarea camerelor agricole	42.02.44	315,000	367,000	367,000	366,000		366,000	366,000		
Subventii primite de la bugetul de stat pentru finantarea investitiilor pentru instituti publice de asistenta sociala si unitati de asistenta medico-sociale	42.02.52	429,000	429,000	429,000	434,823		434,823	434,823		
Sume alocate din bugetul de stat aferente corectiilor financiare	42.02.62	467,000	467,000	467,000	76,275		76,275	76,275		
Finantarea Programului National de Dezvoltare Locala	42.02.65	4,425,000	4,425,000	4,425,000	1,430,768		1,430,768	1,430,768		
Sume primite de la UE/alti donatori in contul platilor efectuate si prefinantari (cod 45.02.01 la 45.02.05+45.02.07+45.02.08+45.02.15 la 45.02.21)	45.02	26,332,000	26,332,000	26,332,000	26,728,873		26,728,873	26,728,873		
Fondul European de Dezvoltare Regionala (cod 45.02.01.01 la 45.02.01.04)	45.02.01	26,184,000	26,184,000	26,184,000	26,551,377		26,551,377	26,551,377		
Sume primite in contul platilor efectuate in anii anteriori	45.02.01.02	26,184,000	26,184,000	26,184,000	26,551,377		26,551,377	26,551,377		
Fondul Social European (cod 45.02.02.01 la 45.02.02.04)	45.02.02	148,000	148,000	148,000	177,496		177,496	177,496		
Sume primite in contul platilor efectuate in anii anteriori	45.02.02.02	148,000	148,000	148,000	177,496		177,496	177,496		
VENITURILE SECTIUNII DE FUNCTIONARE (cod 00.02+00.16+00.17) - TOTAL	00.01	91,498,000	98,130,070	98,130,070	101,782,086	24,796	101,757,290	101,723,177	x	58,909
VENITURI PROPRII (00.02-11.02-37.02-00.16)	48.02	30,712,000	32,010,000	32,010,000	31,855,842	24,796	31,831,046	31,796,933	x	58,909
I. VENITURI CURENTE (cod 00.03+00.12)	00.02	73,541,000	77,838,070	77,838,070	81,503,388	24,796	81,478,592	81,444,479	x	58,909
A. VENITURI FISCALE (cod 00.04+00.09+00.10+00.11)	00.03	71,144,000	79,271,070	79,271,070	78,961,627	13,961	78,947,666	78,931,263	x	30,364
A1. IMPOZIT PE VENIT, PROFIT SI CASTIGURI DIN CAPITAL (cod 00.05+00.06+00.07)	00.04	27,716,000	29,014,000	29,014,000	28,757,155		28,757,155	28,757,155	x	

DENUMIREA INDICATORILOR	Cod indicator	Prevederi bugetare initiale	Prevederi bugetare definitive	Drepturi stimate			Incasari realizate	Stingeri pe alte cai decat incasari	Drepturi constatate de incasat
				Total, din care:	din anii precedenti	din anul curent			
A	B	1	2			6	7	8=9-6-7	
A1.2. IMPOZIT PE VENIT, PROFIT SI CASTIGURI DIN CAPITAL DE LA PERSOANE FIZICE (cod 03.02+04.02)	00.06	27,716,000	29,014,000	28,757,155		28,757,155			
Cote si sume defalcate din impozitul pe venit (cod 04.02.01+04.02.04)	04.02	27,716,000	29,014,000	28,757,155		28,757,155			
Cote defalcate din impozitul pe venit	04.02.01	19,190,000	19,915,000	19,914,927		19,914,927			
Sume alocate din cotele defalcate din impozitul pe venit pentru echilibrarea bugetelor locale	04.02.04	8,526,000	9,099,000	8,842,228		8,842,228			
A4.IMPOZITE SI TAXE PE BUNURI SI SERVICII (cod 11.02+12.02+15.02+16.02)	00.10	43,428,000	50,257,070	50,204,472	13,961	50,190,511		30,364	
Sume defalcate din TVA (cod 11.02.01+11.02.02+11.02.05+11.02.06)	11.02	42,828,000	49,657,070	49,638,546		49,638,546			
Sume defalcate din taxa pe valoarea adaugata pentru finantarea cheltuielilor descentralizate la nivelul judetelor	11.02.01	28,946,000	32,662,070	32,643,546		32,643,546			
Sume defalcate din taxa pe valoarea adaugata pentru drumuri	11.02.05	7,619,000	7,619,000	7,619,000		7,619,000			
Sume defalcate din taxa pe valoarea adaugata pentru echilibrarea bugetelor locale	11.02.06	6,263,000	9,376,000	9,376,000		9,376,000			
Taxe pe utilizarea bunurilor, autorizarea utilizarii bunurilor sau pe desfasurarea de activitati (cod 16.02.02+16.02.03+16.02.50)	16.02	600,000	600,000	565,926	13,961	551,965		30,364	
Taxa asupra mijloacelor de transport (cod 16.02.02.01+16.02.02.02)	16.02.02	600,000	600,000	565,926	13,961	551,965		30,364	
Taxa asupra mijloacelor de transport detinute de persoane fizice*)	16.02.02.01	50,000	50,000	41,788		41,788		2,744	
Taxa asupra mijloacelor de transport detinute de persoane juridice*)	16.02.02.02	550,000	550,000	524,138	13,961	510,177		27,620	
C. VENITURI NEFISCALE (cod 00.13+00.14)	00.12	2,397,000	-1,433,000	2,541,761	10,835	2,530,926		28,545	
C1. VENITURI DIN PROPRIETATE (cod 30.02+31.02)	00.13	86,000	86,000	94,219		94,219			
Venituri din proprietate (cod 30.02.01+30.02.05+30.02.50)	30.02	86,000	86,000	91,861		91,861			
Venituri din concesiuni si inchirieri (cod 30.02.05.30)	30.02.05	40,000	40,000	38,665		38,665			
Alte venituri din concesiuni si inchirieri de catre institutiile publice	30.02.05.30	40,000	40,000	38,665		38,665			
Venituri din dividende (cod 30.02.08.02+30.02.08.03)	30.02.08	1,000	1,000						
Venituri din dividende de la alti platitori	30.02.08.02	1,000	1,000						
Alte venituri din proprietate	30.02.50	45,000	45,000	53,196		53,196			
Venituri din dobanzi (cod 31.02.03)	31.02			2,358		2,358			
Alte venituri din dobanzi	31.02.03			2,358		2,358			
C2. VANZARI DE BUNURI SI SERVICII (cod 33.02+34.02+35.02+36.02+37.02)	00.14	2,311,000	-1,519,000	2,447,542	10,835	2,436,707		28,545	
Venituri din prestari de servicii si alte activitati (cod 33.02.08+33.02.10+33.02.12+33.02.24+33.02.27+33.02.28+33.02.33+33.02.50)	33.02	2,150,000	2,150,000	2,152,926	10,835	2,142,091		21,840	


DENUMIREA INDICATORILOR	Cod indicator	Prevederi bugetare		Prevederi bugetare definitive	Drepturi statate			Incasari realizate	Stingeri pe alte cai decat incasari	Drepturi constatate de incasat		
		Initiale	1		2	Total, din care:	din anii precedenti				din anul curent	
							3=4+5					4
A												
Venituri din prestari de servicii	B											
Venituri din recuperarea cheltuielilor de judecata, imputatii si despagubiri	33.02.08	650,000	650,000	650,000	593,878	593,878	593,878	7	8=3-6-7			
Alte venituri din prestari de servicii si alte activitati	33.02.28				24,794	24,794	24,794					
Amenzi, penalitati si confiscari (cod 35.02.01 la 35.02.03+35.02.50)	33.02.50	1,500,000	1,500,000	1,500,000	1,534,264	1,523,419	1,512,414			21,840		
Venituri din amenzi si alte sanctiuni aplicate potrivit dispozitiilor legale (cod 35.02.01.02)	35.02.01	150,000	150,000	150,000	101,778	101,778	101,778			6,705		
Venituri din amenzi si alte sanctiuni aplicate de catre alte institutii de specialitate	35.02.01.02	150,000	150,000	150,000	101,778	101,778	101,778					
Alte amenzi, penalitati si confiscari	35.02.50				26,553	26,553	19,848			6,705		
Diverse venituri (cod 36.02.01+36.02.05+36.02.06+36.02.11+36.02.14+36.02.32+36.02.50)	36.02	10,000	10,000	10,000	157,285	157,285	157,285					
Sume provenite din finantarea bugetara a anilor precedenti (cod 36.02.32.03)	36.02.32				154,645	154,645	154,645					
Sume provenite din finantarea bugetara a anilor precedenti, aferente sectiunii de functionare	36.02.32.03				154,645	154,645	154,645					
Alte venituri	36.02.50	10,000	10,000	10,000	2,640	2,640	2,640					
Transferuri voluntare, altele decat subventiile (cod 37.02.01+37.02.03+37.02.50)	37.02	1,000	-3,829,000	-3,829,000	9,000	9,000	9,000					
Donatii si sponsorizati	37.02.01	1,000	9,000	9,000	9,000	9,000	9,000					
Varsaminte din sectiunea de functionare pentru finantarea sectiunii de dezvoltare a bugetului local (cu semnul minus)	37.02.03		-3,838,000	-3,838,000								
IV. SUBVENTII (cod 00.18)												
SUBVENTII DE LA ALTE NIVELE ALE ADMINISTRATIEI PUBLICE (cod 42.02+43.02)	00.18	17,957,000	20,292,000	20,292,000	20,278,698	20,278,698	20,278,698					
Subventii de la bugetul de stat (cod 42.02.21+42.02.28+42.02.32 la 42.02.36+42.02.41+42.02.42+42.02.44 la 42.02.46+42.02.51+42.02.54+42.02.66)	42.02	17,957,000	20,292,000	20,292,000	20,278,698	20,278,698	20,278,698					
Finantarea drepturilor acordate persoanelor cu handicap	42.02.21	17,642,000	19,925,000	19,925,000	19,912,698	19,912,698	19,912,698					
Subventii din bugetul de stat pentru finantarea camerelor agricole	42.02.44	315,000	367,000	367,000	366,000	366,000	366,000					
VENITURILE SECTIUNII DE DEZVOLTARE (00.02+00.15+00.16+00.17+45.02+46.02+48.02)- TOTAL	00.01	46,045,000	51,383,000	51,383,000	41,762,533	41,762,533	41,762,533	-				
VENITURI PROPRII (cod 00.02-11.02-37.02+00.15+00.16)	48.02				696,303	696,303	696,303					
I. VENITURI CURENTE (cod 00.03+00.12)	00.02		3,838,000	3,838,000	671,110	671,110	671,110					
C. VENITURI NEFISCALE (cod 00.14)	00.12		3,838,000	3,838,000	671,110	671,110	671,110					
C2. VANZARI DE BUNURI SI SERVICII (cod 36.02+37.02)	00.14		3,838,000	3,838,000	671,110	671,110	671,110					

DENUMIREA INDICATORILOR	Cod indicator	Prevederi bugetare initiale	Prevederi bugetare definitive	Drepturi - statate			Incasari realizate	Stingeri pe alte cai decat incasari	Drepturi constatate de incasat
				Total, din care:	din anii precedenti	din anul curent			
A	B	1	2	3=4+5	4	5	6	7	8=3-6-7
Diverse venituri (cod 36.02.07+36.02.22+36.02.23+36.02.31+36.02.32+36.02.47)	36.02			671,110		671,110	671,110		
Sume provenite din finantarea bugetara a anilor precedenti (cod 36.02.32.02+36.02.32.03)	36.02.32			671,110		671,110	671,110		
Sume provenite din finantarea bugetara a anilor precedenti, aferente sectiunii de dezvoltare	36.02.32.02			671,110		671,110	671,110		
Transferuri voluntare, altele decat subventiile (cod 37.02.04+37.02.05)	37.02		3,838,000						
Varsaminte din sectiunea de functionare	37.02.04		3,838,000						
II. VENITURI DIN CAPITAL (cod 39.02)	00.15			25,193		25,193	25,193		
Venituri din valorificarea unor bunuri (cod 39.02.01+39.02.03+39.02.04+39.02.07+39.02.10)	39.02			25,193		25,193	25,193		
Venituri din valorificarea unor bunuri ale institutiilor publice	39.02.01			25,193		25,193	25,193		
IV. SUBVENTII (cod 00.18)	00.17	19,713,000	21,213,000	14,337,357		14,337,357	14,337,357		
SUBVENTII DE LA ALTE NIVELE ALE ADMINISTRATIEI PUBLICE (cod 42.02+43.02)	00.18	19,713,000	21,213,000	14,337,357		14,337,357	14,337,357		
Subventii de la bugetul de stat (cod 42.02.01+42.02.05+42.02.10+42.02.12 la 42.02.20+42.02.29+42.02.40+42.02.51+42.02.52+42.02.55+42.02.62+42.02.65+42.02.67+42.02.69)	42.02	19,713,000	21,213,000	14,337,357		14,337,357	14,337,357		
Subventii de la bug de stat catre bugetele locale pentru finantarea investitiilor la spitale (cod 42.02.16.01 la 42.02.16.03)	42.02.16		1,500,000	242,000		242,000	242,000		
Subventii de la bug de stat catre bugetele locale pentru finantarea altor investitii in sanatate	42.02.16.03		1,500,000	242,000		242,000	242,000		
Subventii de la bugetul de stat catre bugetele locale necesare sustinerii derularii proiectelor finantate din fonduri externe nerambursabile (FEN) postaderare	42.02.20	14,392,000	14,392,000	12,153,491		12,153,491	12,153,491		
Subventii primite de la bugetul de stat pentru finantarea investitiilor pentru institutii publice de asistenta sociala si unitati de asistenta medico-sociale	42.02.52	429,000	429,000	434,823		434,823	434,823		
Sume alocate din bugetul de stat aferente corectiilor financiare	42.02.62	467,000	467,000	76,275		76,275	76,275		
Finantarea Programului National de Dezvoltare Locala	42.02.65	4,425,000	4,425,000	1,430,768		1,430,768	1,430,768		
Sume primite de la UE/alti donatori in contul platilor efectuate si prefinantari (cod 45.02.01 la 45.02.05+45.02.07+45.02.08+45.02.15 la 45.02.21)	45.02	26,332,000	26,332,000	26,728,873		26,728,873	26,728,873		
Fondul European de Dezvoltare Regionala (cod 45.02.01.01 la 45.02.01.04)	45.02.01	26,184,000	26,184,000	26,551,377		26,551,377	26,551,377		
Sume primite in contul platilor efectuate in anii anteriori	45.02.01.02	26,184,000	26,184,000	26,551,377		26,551,377	26,551,377		
Fondul Social European (cod 45.02.02.01 la 45.02.02.04)	45.02.02	148,000	148,000	177,496		177,496	177,496		
Sume primite in contul platilor efectuate in anii anteriori	45.02.02.02	148,000	148,000	177,496		177,496	177,496		

DENUMIREA INDICATORILOR	Cod indicator	Prevederi bugetare initiale	Prevederi bugetare definitive	Drepturi - statate		Incasari realizate	Stingeri pe alte cai decat incasari	Drepturi constatate de incasat de incasat	
				Total, din care: din care:	3-4+5				din anii precedenti
A	B	1	2	3-4+5	4	5	6	7	8=3-6-7

Conducatorul institutiei,

Conducatorul compartimentului financiar- contabil,



[Handwritten signature]

[Handwritten signature]

CONTUL DE EXECUTIE A BUGETULUI LOCAL - CHELTUIELI
la data de 31 Decembrie 2016

cod 21

- lei -

Denumirea indicatorilor	Cod indicator	Credite de angajament	Credite bugetare		Angajamente bugetare	Angajamente legale	Plati efectuate	Angajamente legale de platit	Cheltuieli efective
			initiale	definitive					
A	B	1	2	3	4	5	6	7=5-6	8
TOTAL CHELTUIELI (cod 50.02+59.02+63.02+70.02+74.02+79.02)	49.02	28,206,689	137,543,000	150,778,720	101,377,363	101,377,363	101,377,363		180,149,732
Partea I - a SERVICIIL PUBLICE GENERALE (cod 51.02+54.02+55.02+56.02)	50.02	3,282,000	21,457,000	21,267,950	10,195,953	10,195,953	10,195,953		10,245,208
Autoritati publice si actiuni externe (cod 51.02.01)	51.02	3,172,000	15,827,000	16,636,660	9,700,602	9,700,602	9,700,602		9,749,857
Autoritati executive si legislative (cod 51.02.01.03)	51.02.01.03	3,172,000	15,827,000	16,636,660	9,700,602	9,700,602	9,700,602		9,749,857
Autoritati executive	54.02	110,000	5,230,000	4,231,290	495,351	495,351	495,351		495,351
Alte servicii publice generale (cod 54.02.05 la 54.02.07+54.02.10+54.02.50)	54.02.05		4,300,000	3,577,290					
Fondul de rezerva bugetara la dispozitia autoritatilor locale	54.02.10		508,000	508,000	471,402	471,402	471,402		471,402
Servicii publice comunitare de evidenta a persoanelor	54.02.50	110,000	422,000	146,000	23,949	23,949	23,949		23,949
Alte servicii publice generale	55.02		400,000	400,000					
Tranzactii privind datoria publica si imprumuturi	59.02		870,000	1,102,500	795,075	795,075	795,075		509,709
Partea a II - a APARARE, ORDINE PUBLICA SI SIGURANTA NATIONALA (cod 60.02+61.02)	60.02		250,000	367,500	276,151	276,151	276,151		275,785
Aparare (cod 60.02.02)	60.02.02		250,000	367,500	276,151	276,151	276,151		275,785
Aparare nationala	61.02		620,000	735,000	518,924	518,924	518,924		233,924
Ordine publica si siguranta nationala (cod 61.02.03+61.02.05+61.02.50)	61.02.03		620,000	735,000	518,924	518,924	518,924		233,924
Protectie civila si protectia contra incendiilor (protectie civila nonmilitara)	61.02.05		620,000	735,000	518,924	518,924	518,924		233,924
Partea a III - a CHELTUIELI SOCIAL - CULTURALE (cod 65.02+66.02+67.02+68.02)	63.02	584,689	85,589,000	93,881,770	76,219,538	76,219,538	76,219,538		113,077,518
Invatamant (cod 65.02.03 la 65.02.05+65.02.07+65.02.11+65.02.12+65.02.50)	65.02		11,864,000	13,361,070	11,575,653	11,575,653	11,575,653		11,652,958
Invatamant precolar si primar (cod 65.02.03.01+65.02.03.02)	65.02.03		2,850,000	3,054,000	2,437,895	2,437,895	2,437,895		2,437,895
Invatamant precolar	65.02.03.01		670,000	722,000	580,096	580,096	580,096		580,096
Invatamant primar	65.02.03.02		2,180,000	2,332,000	1,857,799	1,857,799	1,857,799		1,857,799
Invatamant secundar (cod 65.02.04.01 la 65.02.04.03)	65.02.04		1,748,000	1,844,000	1,360,784	1,360,784	1,360,784		1,360,784
Invatamant secundar inferior	65.02.04.01		1,748,000	1,844,000	1,360,784	1,360,784	1,360,784		1,360,784
Invatamant nedefinit prin nivel (cod 65.02.07.04)	65.02.07		5,986,000	6,350,000	6,295,110	6,295,110	6,295,110		6,372,415
Invatamant special	65.02.07.04		5,986,000	6,350,000	6,295,110	6,295,110	6,295,110		6,372,415
Alte cheltuieli in domeniul invatamantului	65.02.50		1,280,000	2,113,070	1,481,864	1,481,864	1,481,864		1,481,864
Sanatate (cod 66.02.06+66.02.08+66.02.50)	66.02	478,752	10,775,000	12,701,000	7,113,135	7,113,135	7,113,135		43,262,540
Servicii medicale in unitati sanitare cu paturi (cod 66.02.06.01+66.02.06.03)	66.02.06	478,752	10,625,000	12,551,000	7,083,135	7,083,135	7,083,135		43,232,540

Denumirea indicatorilor	Cod indicator	Credite de angajament	Credite bugetare		Angajamente bugetare	Angajamente legale	Plati efectuate	Angajamente legale de platit	Cheltuieli efective
			initiale	definitive					
A	B	1	2	3	4	5	6	7=5-6	8
Spitale generale	66.02.06.01	478,752	10,625,000	12,551,000	7,083,135	7,083,135	7,083,135		43,232,540
Alte cheltuieli in domeniul sanatatii (cod 66.02.50.50)	66.02.50		150,000	150,000	30,000	30,000	30,000		30,000
Alte institutii si actiuni sanitare	66.02.50.50		150,000	150,000	30,000	30,000	30,000		30,000
Cultura, recreere si religie (cod 67.02.03+67.02.05+67.02.06+67.02.50)	67.02		20,378,000	20,875,700	13,889,640	13,889,640	13,889,640		13,845,155
Servicii culturale (cod 67.02.03.02 la 67.02.03.08+67.02.03.12+67.02.03.30)	67.02.03		14,783,000	14,867,700	8,187,852	8,187,852	8,187,852		8,143,367
Biblioteci publice comunale, oraseneoti, municipale	67.02.03.02		1,175,000	1,175,000	1,122,226	1,122,226	1,122,226		1,077,741
Muzee	67.02.03.03		2,591,000	2,591,000	2,473,696	2,473,696	2,473,696		2,473,696
Institutii publice de spectacole si concerte	67.02.03.04		2,234,000	2,234,000	2,042,048	2,042,048	2,042,048		2,042,048
Scoli populare de arta si meserii	67.02.03.05		7,313,000	7,397,700	1,354,203	1,354,203	1,354,203		1,354,203
Centre de conservarea si promovarea culturii traditionale	67.02.03.08		1,470,000	1,470,000	1,195,679	1,195,679	1,195,679		1,195,679
Servicii recreative si sportive (cod 67.02.05.01 la 67.02.05.03)	67.02.05		795,000	805,000	687,572	687,572	687,572		687,572
Sport	67.02.05.01		650,000	660,000	586,834	586,834	586,834		586,834
Tineret	67.02.05.02		125,000	125,000	100,738	100,738	100,738		100,738
Intretinere gradini publice, parcuri, zone verzi, baze sportive si de agrement	67.02.05.03		20,000	20,000					
Servicii religioase	67.02.06		3,400,000	3,628,000	3,800,404	3,800,404	3,800,404		3,800,404
Alte servicii in domeniile culturii, recreerii si religiei	67.02.50		1,400,000	1,375,000	1,213,812	1,213,812	1,213,812		1,213,812
Asigurari si asistenta sociala (cod 68.02.04 la 68.02.06+68.02.10+68.02.11+68.02.12+68.02.15+68.02.50)	68.02	105,937	42,572,000	46,944,000	43,641,110	43,641,110	43,641,110		44,316,865
Asistenta acordata persoanelor in vfrsta	68.02.04		2,219,000	2,328,000	2,108,577	2,108,577	2,108,577		2,071,068
Asistenta sociala in caz de boli si invaliditati (cod 68.02.05.02)	68.02.05		17,642,000	19,925,000	19,912,600	19,912,600	19,912,600		20,018,275
Asistenta sociala in caz de invaliditate	68.02.05.02		17,642,000	19,925,000	19,912,600	19,912,600	19,912,600		20,018,275
Asistenta sociala pentru familie si copii	68.02.06	105,937	22,711,000	24,691,000	21,619,933	21,619,933	21,619,933		22,227,522
Partea a IV - a SERVICII SI DEZVOLTAREA PUBLICA, LOCUINTE, MEDIU SI APE (cod 70.02+74.02)			2,600,000	2,600,000	2,559,880	2,559,880	2,559,880		49,354,636
Protectia mediului (cod 74.02.03+74.02.05+74.02.06+74.02.50)	74.02		2,600,000	2,600,000	2,559,880	2,559,880	2,559,880		49,354,636
Salubritate si gestiunea deeurilor (cod 74.02.05.01+74.02.05.02)	74.02.05		2,600,000	2,600,000	2,559,880	2,559,880	2,559,880		49,354,636
Colectarea, tratarea si distrugerea deeurilor	74.02.05.02		2,600,000	2,600,000	2,559,880	2,559,880	2,559,880		49,354,636
Partea a V - a ACTIUNI ECONOMICE (cod 80.02+81.02+83.02+84.02+87.02)	79.02	24,340,000	27,027,000	31,926,500	11,606,917	11,606,917	11,606,917		6,962,661
Agricultura, silvicultura, piscicultura si vanatoarea (cod 83.02.03+83.02.50)	83.02		315,000	367,000	366,000	366,000	366,000		366,000
Agricultura (cod 83.02.03.03+83.02.03.07+83.02.03.30)	83.02.03		315,000	367,000	366,000	366,000	366,000		366,000
Camere agricole	83.02.03.07		315,000	367,000	366,000	366,000	366,000		366,000
Transporturi (cod 84.02.03+84.02.04+84.02.06+84.02.50)	84.02	24,340,000	26,213,000	30,908,500	10,668,590	10,668,590	10,668,590		5,672,528
Transport rutier (cod 84.02.03.01 la 84.02.03.03)	84.02.03		26,213,000	30,908,500	10,668,590	10,668,590	10,668,590		5,672,528
Drumuri si poduri	84.02.03.01		26,213,000	30,908,500	10,668,590	10,668,590	10,668,590		5,672,528

Denumirea indicatorilor	Cod indicator	Credite de angajament	Credite bugetare		Angajamente bugetare	Angajamente legale	Plati efectuate	Angajamente legale de platit	Cheltuieli efective
			initiale	definitive					
A	B	1	2	3	4	5	6	7=5-6	8
Alte actiuni economice (cod 87.02.01+87.02.03 la 87.02.05+87.02.50)	87.02		499,000	651,000	572,327	572,327	572,327		924,133
Proiecte de dezvoltare multifunctionale	87.02.05		33,000	36,000	34,650	34,650	34,650		386,456
Alte actiuni economice	87.02.50		466,000	615,000	537,677	537,677	537,677		537,677
Partea a VII-a REZERVA, EXCEDENT/DEFICIT	96.02			-1,265,650			42,108,347	-42,108,347	
Excedent (98.02.96+98.02.97)	98.02						42,108,347		
Excedentul sectiunii de functionare	98.02.96						17,549,475		
Excedentul sectiunii de dezvoltare	98.02.97						24,558,872		
CHELTUIELILE SECTIUNII DE FUNCTIONARE (cod 50.02+59.02+63.02+70.02+74.02+79.02)	49.02SF		91,498,000	98,130,070	84,173,702	84,173,702	84,173,702		85,273,067
Partea I - a SERVICIIL PUBLICE GENERALE (cod 51.02+54.02+55.02+56.02)	50.02		17,172,000	16,635,950	9,832,900	9,832,900	9,832,900		9,929,002
Autoritati publice si actiuni externe (cod 51.02.01)	51.02		11,599,000	12,136,660	9,357,517	9,357,517	9,357,517		9,453,619
Autoritati executive si legislative (cod 51.02.01.03)	51.02.01	X	X	X	X	X	X	X	X
Autoritati executive	51.02.01.03	X	X	X	X	X	X	X	X
Alte servicii publice generale (cod 54.02.05 la 54.02.07+54.02.10+54.02.50)	54.02		5,173,000	4,099,290	475,383	475,383	475,383		475,383
Fondul de rezerva bugetara la dispozitia autoritatilor locale	54.02.05	X	X	X	X	X	X	X	X
Servicii publice comunitare de evidenta a persoanelor	54.02.10	X	X	X	X	X	X	X	X
Alte servicii publice generale	54.02.50	X	X	X	X	X	X	X	X
Tranzactii privind datoria publica si imprumuturi	55.02		400,000	400,000					
Partea a III - a APARARE, ORDINE PUBLICA SI SIGURANTA NATIONALA (cod 60.02+61.02)	59.02		600,000	805,550	501,748	501,748	501,748		477,373
Aparare (cod 60.02.02)	60.02		250,000	340,550	250,543	250,543	250,543		250,404
Aparare nationala	60.02.02	X	X	X	X	X	X	X	X
Ordine publica si siguranta nationala (cod 61.02.03+61.02.05+61.02.50)	61.02		350,000	465,000	251,205	251,205	251,205		226,969
Protectie civila si protectia contra incendiilor (protectie civila nonmilitara)	61.02.05	X	X	X	X	X	X	X	X
Partea a III - a CHELTUIELI SOCIAL - CULTURALE (cod 65.02+66.02+67.02+68.02)	63.02		67,023,000	73,291,570	67,639,485	67,639,485	67,639,485		68,386,836
Invatamant (cod 65.02.03+65.02.04+65.02.05+65.02.07+65.02.11+65.02.12+65.02.2.50)	65.02		11,777,000	13,274,070	11,490,507	11,490,507	11,490,507		11,630,392
Invatamant precolar si primar (cod 65.02.03.01+65.02.03.02)	65.02.03	X	X	X	X	X	X	X	X
Invatamant precolar	65.02.03.01	X	X	X	X	X	X	X	X
Invatamant primar	65.02.03.02	X	X	X	X	X	X	X	X
Invatamant secundar (cod 65.02.04.01 la 65.02.04.03)	65.02.04	X	X	X	X	X	X	X	X
Invatamant secundar inferior	65.02.04.01	X	X	X	X	X	X	X	X
Invatamant nedefinitibil prin nivel (cod 65.02.07.04)	65.02.07	X	X	X	X	X	X	X	X
Invatamant special	65.02.07.04	X	X	X	X	X	X	X	X

Denumirea indicatorilor	Cod indicator	Credite de angajament	Credite bugetare		Angajamente bugetare	Angajamente legale	Plati efectuate	Angajamente legale de platit	Cheltuieli efective
			initiale	definitive					
A	B	1	2	3	4	5	6	7=5-6	8
Alte cheltuieli in domeniul invatamantului	65.02.50	X	X	X	X	X	X	X	X
Sanatate (cod 66.02.06+66.02.08+66.02.50)	66.02		150,000	150,000	30,000	30,000	30,000		30,000
Alte cheltuieli in domeniul sanatatii (cod 66.02.50.50)	66.02.50	X	X	X	X	X	X	X	X
Alte institutii si actiuni sanitare	66.02.50.50	X	X	X	X	X	X	X	X
Cultura, recreere si religie (cod 67.02.03+67.02.05+67.02.06+67.02.50)	67.02		13,796,000	14,217,500	13,380,248	13,380,248	13,380,248		13,299,220
Servicii culturale (cod 67.02.03.02 la 67.02.03.08+67.02.03.12+67.02.03.30)	67.02.03	X	X	X	X	X	X	X	X
Biblioteci publice comunale, orasnesti, municipale	67.02.03.02	X	X	X	X	X	X	X	X
Muzee	67.02.03.03	X	X	X	X	X	X	X	X
Institutii publice de spectacole si concerte	67.02.03.04	X	X	X	X	X	X	X	X
Scoli populare de arta si meserii	67.02.03.05	X	X	X	X	X	X	X	X
Centre de conservarea si promovarea culturii traditionale	67.02.03.08	X	X	X	X	X	X	X	X
Servicii recreative si sportive (cod 67.02.05.01 la 67.02.05.03)	67.02.05	X	X	X	X	X	X	X	X
Sport	67.02.05.01	X	X	X	X	X	X	X	X
Tineret	67.02.05.02	X	X	X	X	X	X	X	X
Intretinere gradini publice, parcuri, zone verzi, baze sportive si de agrement	67.02.05.03	X	X	X	X	X	X	X	X
Servicii religioase	67.02.06	X	X	X	X	X	X	X	X
Alte servicii in domeniile culturii, recreerii si religiei	67.02.50	X	X	X	X	X	X	X	X
Asigurari si asistenta sociala (cod 68.02.04 la 68.02.06 +68.02.10+68.02.11+68.02.12+68.02.15+68.02.50)	68.02		41,300,000	45,650,000	42,738,730	42,738,730	42,738,730		43,427,224
Asistenta acordata persoanelor in vfrsta	68.02.04	X	X	X	X	X	X	X	X
Asistenta sociala in caz de boli si invaliditati (cod 68.02.05.02)	68.02.05	X	X	X	X	X	X	X	X
Asistenta sociala in caz de invaliditate	68.02.05.02	X	X	X	X	X	X	X	X
Asistenta sociala pentru familie si copii	68.02.06	X	X	X	X	X	X	X	X
Partea a V - a ACTIUNI ECONOMICE (cod 80.02+81.02+83.02+84.02+87.02)	79.02		6,703,000	7,397,000	6,199,569	6,199,569	6,199,569		6,479,856
Agricultura, silvicultura, piscicultura si vanatoarea (cod 83.02.03+83.02.50)	83.02		315,000	367,000	366,000	366,000	366,000		366,000
Agricultura (cod 83.02.03.03+83.02.03.07+83.02.03.30)	83.02.03	X	X	X	X	X	X	X	X
Camere agricole	83.02.03.07	X	X	X	X	X	X	X	X
Transporturi (cod 84.02.03+84.02.04+84.02.06+84.02.50)	84.02		6,000,000	6,515,000	5,392,241	5,392,241	5,392,241		5,872,528
Transport rutier (cod 84.02.03.01 la 84.02.03.03)	84.02.03	X	X	X	X	X	X	X	X
Drumuri si poduri	84.02.03.01	X	X	X	X	X	X	X	X
Alte actiuni economice (cod 87.02.01+87.02.03 la 87.02.05+87.02.50)	87.02		388,000	515,000	441,328	441,328	441,328		441,328
Alte actiuni economice	87.02.50	X	X	X	X	X	X	X	X
Partea a VII-a REZERVE, EXCEDENT/DEFICIT	96.02						17,549,475	-17,549,475	
EXCEDENT (98.02.96)	98.02	X	X	X	X	X	X	X	X


Denumirea indicatorilor	Cod indicator	Credite de angajament	Credite bugetare		Angajamente bugetare	Angajamente legale	Plati efectuate	Angajamente legale de platit	Cheltuieli efective
			initiale	definitive					
	1	2	3	4	5	6	7=5-6	8	
A	B								
Excedentul sectiunii de functionare	98.02.96					17,549,475			
CHELTUIELILE SECTIUNII DE DEZVOLTARE (cod 50.02+59.02+63.02+70.02+74.02+79.02)	49.02	28,206,689	46,045,000	52,648,650	17,203,661	17,203,661		94,876,665	
Partea I - a SERVICIIL PUBLICE GENERALE (cod 51.02+54.02+55.02+56.02+57.02)	50.02	3,282,000	4,285,000	4,632,000	363,053	363,053		316,206	
Autoritati publice si actiuni externe (cod 51.02.01)	51.02	3,172,000	4,228,000	4,500,000	343,085	343,085		296,238	
Autoritati executive si legislative (cod 51.02.01.03)	51.02.01	X	X	X	X	X	X	X	
Autoritati executive	51.02.01.03	X	X	X	X	X	X	X	
Alte servicii publice generale (cod 54.02.05+54.02.06+54.02.07+54.02.10+54.02.50)	54.02	110,000	57,000	132,000	19,968	19,968		19,968	
Servicii publice comunitare de evidenta a persoanelor	54.02.10	X	X	X	X	X	X	X	
Alte servicii publice generale	54.02.50	X	X	X	X	X	X	X	
Partea a II - a APARARE, ORDINE PUBLICA SI SIGURANTA NATIONALA (cod 60.02+61.02)	59.02		270,000	296,950	293,327	293,327		32,336	
Aparare (cod 60.02.02)	60.02			26,950	25,608	25,608		25,381	
Aparare nationala	60.02.02	X	X	X	X	X	X	X	
Ordine publica si siguranta nationala (cod 61.02.03+61.02.05+61.02.50)	61.02		270,000	270,000	267,719	267,719		6,955	
Protectie civila si protectia contra incendiilor (protectie civila nonmilitara)	61.02.05	X	X	X	X	X	X	X	
Partea a III - a CHELTUIELI SOCIAL - CULTURALE (cod 65.02+66.02+67.02+68.02)	63.02	584,689	18,566,000	20,590,200	8,580,053	8,580,053		44,690,682	
Invatamant (cod 65.02.03+65.02.04+65.02.05+65.02.07+65.02.11+65.02.12+65.02.2.50)	65.02		87,000	87,000	85,146	85,146		22,566	
Invatamant nedefinitibil prin nivel (cod 65.02.07.04)	65.02.07	X	X	X	X	X	X	X	
Invatamant special	65.02.07.04	X	X	X	X	X	X	X	
Sanatate (cod 66.02.06+66.02.08+66.02.50)	66.02	478,752	10,625,000	12,551,000	7,083,135	7,083,135		43,232,540	
Servicii medicale in unitati sanitare cu paturi (cod 66.02.06.01+66.02.06.03)	66.02.06	X	X	X	X	X	X	X	
Spitale generale	66.02.06.01	X	X	X	X	X	X	X	
Cultura, recreere si religie (cod 67.02.03+67.02.05+67.02.06+67.02.50)	67.02		6,582,000	6,658,200	509,392	509,392		545,935	
Servicii culturale (cod 67.02.03.02 la 67.02.03.08+67.02.03.12+67.02.03.30)	67.02.03	X	X	X	X	X	X	X	
Biblioteci publice comunale, orasenești, municipale	67.02.03.02	X	X	X	X	X	X	X	
Muzee	67.02.03.03	X	X	X	X	X	X	X	
Institutiile publice de spectacole si concerte	67.02.03.04	X	X	X	X	X	X	X	
Scoli populare de arta si meserii	67.02.03.05	X	X	X	X	X	X	X	
Centre de conservarea si promovarea culturii traditionale	67.02.03.08	X	X	X	X	X	X	X	
Asigurar si asistenta sociala (cod 68.02.04 la 68.02.06+68.02.10+68.02.11+68.02.12+68.02.15+68.02.50)	68.02	105,937	1,272,000	1,294,000	902,380	902,380		889,641	

Denumirea indicatorilor	Cod indicator	Credite de angajament	Credite bugetare		Angajamente bugetare	Angajamente legale	Plati efectuate	Angajamente legale de platit	Cheltuieli efective
			initiale	definitive					
A	B	1	2	3	4	5	6	7=5-6	8
Asistenta acordata persoanelor in vfrsta	68.02.04	X	X	X	X	X	X	X	X
Asistenta sociala pentru familie si copii	68.02.06	X	X	X	X	X	X	X	X
Partea a IV - a SERVICIILOR SI DEZVOLTAREA PUBLICA, LOCUINTE, MEDIU SI APE (cod 70.02+74.02)			2,600,000	2,600,000	2,559,880	2,559,880	2,559,880		49,354,636
Protectia mediului (cod 74.02.03+74.02.05+74.02.06+74.02.50)	74.02		2,600,000	2,600,000	2,559,880	2,559,880	2,559,880		49,354,636
Salubritate si gestiunea deoaurilor (cod 74.02.05.01+74.02.05.02)	74.02.05	X	X	X	X	X	X	X	X
Colectarea, tratarea si distrugerea deoaurilor	74.02.05.02	X	X	X	X	X	X	X	X
Partea a V - a ACTIUNI ECONOMICE (cod 80.02+81.02+83.02+84.02+87.02)	79.02	24,340,000	20,324,000	24,529,500	5,407,348	5,407,348	5,407,348		482,805
Transporturi (cod 84.02.03+84.02.06+84.02.50)	84.02	24,340,000	20,213,000	24,393,500	5,276,349	5,276,349	5,276,349		
Transport rutier (cod 84.02.03.01 la 84.02.03.03)	84.02.03	X	X	X	X	X	X	X	X
Drumuri si poduri	84.02.03.01	X	X	X	X	X	X	X	X
Alte actiuni economice (cod 87.02.01+87.02.03 la 87.02.05+87.02.50)	87.02		111,000	136,000	130,999	130,999	130,999		482,805
Proiecte de dezvoltare multifunctionale	87.02.05	X	X	X	X	X	X	X	X
Alte actiuni economice	87.02.50	X	X	X	X	X	X	X	X
Partea a VII-a REZERVA, EXCEDENT/DEFICIT	96.02			-1,265,650			24,558,872	-24,558,872	
EXCEDENT (98.02.97)	98.02						24,558,872		
Excedentul sectiunii de dezvoltare	98.02.97						24,558,872		

Nota: Se detaliaza pe structura clasificatiei economice (Anexa 7)

Conducatorul institutiei,

Conducatorul compartimentului financiar- contabil,



CONTUL DE EXECUTIE A BUGETULUI INSTITUTIILOR PUBLICE- Cheltuieli
la data de 31 Decembrie 2016

Cod 21
Capitolul :
Subcapitolul :


- lei (RON) -

Denumirea indicatorilor	Cod indic	Credite de angajament	Credite bugetare		Angajamente bugetare	Angajamente legale	Plati efectuate	Angajamente legale de platit	Cheltuieli efective
			initiale	definitive					
A	B	1	2	3	4	5	6	7 = 5 - 6	8
TOTAL CHELTUIELI (SECTIUNEA DE FUNCTIONARE+SECTIUNEA DE DEZVOLTARE)		28,206,689	137,543,000	150,778,720	101,377,363	101,377,363	101,377,363		180,149,732
SECTIUNEA DE FUNCTIONARE (cod 01+79)			91,498,000	98,130,070	84,173,702	84,173,702	84,173,702		85,273,067
CHELTUIELI CURENTE (cod 10+20+30+40+50+51SF+55SF+57+59)	01	478,752	100,831,000	107,466,070	91,763,356	91,763,356	91,763,356		176,164,793
TITLUL I CHELTUIELI DE PERSONAL (cod 10.01+10.02+10.03)	10		27,980,000	28,324,000	26,082,348	26,082,348	26,082,348		26,581,293
Cheltuieli salariale in bani (cod 10.01.01+10.01.03 la 10.01.08 +10.01.10 la 10.01.16 +10.01.30)	10.01		22,894,000	23,166,000	21,417,756	21,417,756	21,417,756		21,825,072
Salarii de baza	10.01.01		19,976,500	20,257,500	19,061,747	19,061,747	19,061,747		19,364,254
Sporuri pentru conditii de munca	10.01.05		327,000	327,000	243,917	243,917	243,917		250,406
Alte sporuri	10.01.06		1,388,000	1,400,000	1,267,032	1,267,032	1,267,032		1,364,377
Fond pentru posturi ocupate prin cumul	10.01.10		158,000	160,000	144,538	144,538	144,538		146,098
Fond aferent platii cu ora	10.01.11		79,000	88,000	84,762	84,762	84,762		94,573
Indemnizatii platite unor persoane din afara unitatii	10.01.12		694,000	562,000	297,551	297,551	297,551		297,297
Indemnizatii de delegare	10.01.13		62,500	62,500	31,006	31,006	31,006		31,006
Alocatii pentru transportul la si de la locul de munca	10.01.15		45,000	45,000	42,143	42,143	42,143		42,143
Alte drepturi salariale in bani	10.01.30		164,000	264,000	245,060	245,060	245,060		234,918
Contributii (cod 10.03.01 la 10.03.06)	10.03		5,086,000	5,158,000	4,664,592	4,664,592	4,664,592		4,756,221
Contributii de asigurari sociale de stat	10.03.01		3,593,200	3,642,200	3,370,209	3,370,209	3,370,209		3,441,668
Contributii de asigurari de somaj	10.03.02		115,600	116,600	102,796	102,796	102,796		104,889
Contributii de asigurari sociale de sanatate	10.03.03		1,190,000	1,198,000	1,100,446	1,100,446	1,100,446		1,123,126
Contributii de asigurari pentru accidente de munca si boli profesionale	10.03.04		40,200	41,200	34,309	34,309	34,309		35,020
Contributii pentru concedii si indemnizatii	10.03.06		147,000	160,000	56,832	56,832	56,832		51,518
TITLUL II BUNURI SI SERVICII (cod 20.01 la 20.06+20.09 la 20.16+20.18 la 20.27+20.30)	20		17,184,000	19,609,550	15,621,842	15,621,842	15,621,842		16,117,486
Bunuri si servicii (cod 20.01.01 la 20.01.09+20.01.30)	20.01		4,767,550	6,015,850	4,904,056	4,904,056	4,904,056		5,204,834
Furnituri de birou	20.01.01		119,950	188,950	149,587	149,587	149,587		148,989
Materiale pentru curatenie	20.01.02		175,200	219,600	182,521	182,521	182,521		172,360
Incalzit, iluminat si forta motrica	20.01.03		1,476,900	1,594,900	1,482,934	1,482,934	1,482,934		1,552,367
Apa, canal si salubritate	20.01.04		339,500	381,100	340,485	340,485	340,485		340,420
Carburanti si lubrifianti	20.01.05		472,150	388,250	317,292	317,292	317,292		363,301
Piese de schimb	20.01.06		64,000	52,800	31,568	31,568	31,568		33,062
Transport	20.01.07		6,500	1,000	874	874	874		1,027
Posta, telecomunicatii, radio, tv, internet	20.01.08		315,800	323,500	269,496	269,496	269,496		269,437
Materiale si prestari de servicii cu caracter functional	20.01.09		1,086,950	1,485,750	1,120,692	1,120,692	1,120,692		1,247,671

A	B	1	2	3	4	5	6	7 = 5 - 6	8
Alte bunuri si servicii pentru intretinere si functionare	20.01.30		710,600	1,380,000	1,008,607	1,008,607	1,008,607		1,076,200
Reparatii curente	20.02		1,071,500	1,624,700	775,377	775,377	775,377		775,377
Hrana (cod 20.03.01+20.03.02)	20.03		2,873,000	2,825,700	2,561,956	2,561,956	2,561,956		2,657,250
Hrana pentru oameni	20.03.01		2,873,000	2,825,700	2,561,956	2,561,956	2,561,956		2,657,250
Medicamente si materiale sanitare (cod 20.04.01 la 20.04.04)	20.04		74,000	142,500	97,910	97,910	97,910		88,557
Medicamente	20.04.01		69,000	126,000	91,081	91,081	91,081		81,054
Materiale sanitare	20.04.02		5,000	16,500	6,829	6,829	6,829		7,503
Bunuri de natura obiectelor de inventar (cod 20.05.01+20.05.03+20.05.30)	20.05		405,000	871,550	480,292	480,292	480,292		466,079
Uniforme si echipament	20.05.01								23,876
Lenjerie si accesorii de pat	20.05.03		27,000	77,000	24,159	24,159	24,159		26,163
Alte obiecte de inventar	20.05.30		378,000	794,550	456,133	456,133	456,133		416,040
Deplasari, detasari, transferari (cod 20.06.01+20.06.02)	20.06		186,800	183,600	122,951	122,951	122,951		122,951
Deplasari interne, detasari, transferari	20.06.01		98,500	96,000	58,298	58,298	58,298		58,298
Deplasari in strainatate	20.06.02		88,300	87,600	64,653	64,653	64,653		64,653
Carti, publicatii si materiale documentare	20.11		130,400	154,900	128,089	128,089	128,089		47,555
Consultanta si expertiza	20.12		3,000	133,000	36,369	36,369	36,369		36,369
Pregatire profesionala	20.13		74,000	71,100	30,410	30,410	30,410		30,410
Protectia muncii	20.14		62,000	90,200	43,154	43,154	43,154		43,154
Studii si cercetari	20.16		70,000	50,000	26,900	26,900	26,900		26,900
Cheltuieli judiciare si extrajudiciare derivate din actiuni in reprezentarea intereselor statului potrivit dispozitiilor legale	20.25		95,000	110,500	103,312	103,312	103,312		103,312
Alte cheltuieli (cod 20.30.01 la 20.30.04+20.30.06+20.30.07+20.30.09+20.30.30)	20.30		7,371,750	7,335,950	6,311,066	6,311,066	6,311,066		6,514,758
Reclama si publicitate	20.30.01		100,000	103,000	76,547	76,547	76,547		77,352
Protocol si reprezentare	20.30.02		90,000	100,000	79,539	79,539	79,539		79,539
Prime de asigurare non-viata	20.30.03		186,750	206,950	146,181	146,181	146,181		93,045
Chirii	20.30.04		49,000	55,500	46,709	46,709	46,709		46,709
Prestari servicii pentru transmiterea drepturilor	20.30.06		172,000	178,000	177,253	177,253	177,253		178,152
Fondul Presedintelui/Fondul conducatorului institutiei publice	20.30.07		2,000	2,000	1,972	1,972	1,972		1,972
Alte cheltuieli cu bunuri si servicii	20.30.30		6,772,000	6,690,500	5,782,865	5,782,865	5,782,865		6,037,989
TITLUL III DOBANZI (cod 30.01 la 30.03)	30		400,000	400,000					
Dobanzi aferente datoriei publice interne (cod 30.01+30.01.02)	30.01		400,000	400,000					
Dobanzi aferente datoriei publice interne directe	30.01.01		400,000	400,000					
TITLUL V FONDURI DE REZERVA (cod 50.04)	50		4,300,000	3,577,290					
Fond de rezerva bugetara la dispozitia autoritatilor locale	50.04		4,300,000	3,577,290					
TITLUL VI TRANSFERURI INTRE UNITATI ALE ADMINISTRATIEI PUBLICE (cod 51.01)	51SF		8,260,000	9,795,570	8,975,593	8,975,593	8,975,593		8,975,593
Transferuri curente (cod 51.01.01+51.01.03+51.01.05+51.01.14+51.01.15+51.01.24+51.01.26+51.01.31+51.01.37+51.01.39 + 51.01.48+51.01.49+51.01.57+51.01.58+51.01.60+51.01.61+51.01.64)	51.01		8,260,000	9,795,570	8,975,593	8,975,593	8,975,593		8,975,593
Transferuri catre institutii publice	51.01.01		7,945,000	8,080,500	7,488,650	7,488,650	7,488,650		7,488,650
Transferuri din bugetele consiliilor locale si judetene pentru acordarea unor ajutoare catre unitatile administrativ-teritoriale in situatii de extrema dificultate	51.01.24			655,000	454,679	454,679	454,679		454,679
Transferuri din bugetele locale pentru finantarea camerelor agricole	51.01.49		315,000	367,000	366,000	366,000	366,000		366,000
Transferuri de la bugetul judetului catre bugetele locale pentru plata drepturilor de care beneficiaza copiii cu cerinte educationale speciale integrati in invatamantul de masa	51.01.64			693,070	666,264	666,264	666,264		666,264
TITLUL VII ALTE TRANSFERURI (cod 55.01+55.02)	55SF		5,431,000	5,447,660	3,743,984	3,743,984	3,743,984		3,743,984

A	B	1	2	3	4	5	6	7 = 5 - 6	8
A. Transferuri interne (cod 55.01.18+ 55.01.54+55.01.55+55.01.63+55.01.65)	55.01		5,415,000	5,431,660	3,728,337	3,728,337	3,728,337		3,728,337
Alte transferuri curente interne	55.01.18		5,415,000	5,431,660	3,728,337	3,728,337	3,728,337		3,728,337
B. Transferuri curente in strainatate (catre organizatii internationale) (cod 55.02.01+55.02.04)	55.02		16,000	16,000	15,647	15,647	15,647		15,647
Contributii si cotizatii la organisme internationale	55.02.01		16,000	16,000	15,647	15,647	15,647		15,647
TITLUL IX ASISTENTA SOCIALA (cod 57.02)	57		22,218,000	24,798,000	23,680,647	23,680,647	23,680,647		23,785,423
Ajutoare sociale (cod 57.02.01 la 57.02.04)	57.02		22,218,000	24,798,000	23,680,647	23,680,647	23,680,647		23,785,423
Ajutoare sociale in natura	57.02.01		17,181,000	19,532,000	19,528,736	19,528,736	19,528,736		19,635,670
Ajutoare sociale in numerar	57.02.02		5,037,000	5,266,000	4,151,911	4,151,911	4,151,911		4,149,753
TITLUL X ALTE CHELTUIELI (cod 59.01+59.02+59.08+59.11 +59.12 +59.15 +59.17+59.20+59.22 +59.25 +59.30+59.35)	59		5,725,000	6,178,000	6,069,288	6,069,288	6,069,288		6,069,288
Asociatii si fundatii	59.11		1,825,000	1,850,000	1,778,884	1,778,884	1,778,884		1,778,884
Sustinerea cultelor	59.12		500,000	500,000	490,000	490,000	490,000		490,000
Contributii la salarizarea personalului neclerical	59.15		3,400,000	3,828,000	3,800,404	3,800,404	3,800,404		3,800,404
SECTIUNEA DE DEZVOLTARE (cod 51+55+56+58+70+79)		28,206,689	46,045,000	52,648,650	17,203,661	17,203,661	17,203,661		94,876,665
TITLUL VI TRANSFERURI INTRE UNITATI ALE ADMINISTRATIEI PUBLICE (cod 51.02)	51SD		10,562,000	12,586,200	2,674,066	2,674,066	2,674,066		2,674,066
Transferuri de capital (cod 51.02.12 + 51.02.22 la 51.02.29 + 51.02.35 la 51.02.38 + 51.02.40 + 51.02.41 + 51.02.42 + 51.02.43 + 51.02.45 + 51.02.46)	51.02		10,562,000	12,586,200	2,674,066	2,674,066	2,674,066		2,674,066
Transferuri din bugetele locale pentru finantarea cheltuielilor de capital din domeniul sanatatii	51.02.28		3,925,000	5,851,000	2,088,011	2,088,011	2,088,011		2,088,011
Alte transferuri de capital catre institutii publice	51.02.29		6,637,000	6,735,200	586,055	586,055	586,055		586,055
Titlul VIII Proiecte cu finantare din Fonduri externe nerambursabile (FEN) postaderare (cod 56.01 la 56.05+cod 56.07 + 56.08 +56.11+ 56.15 la 56.18 +56.25+56.27+56.28+56.40)	56	478,752	9,333,000	9,336,000	7,589,654	7,589,654	7,589,654		90,891,726
Programe din Fondul European de Dezvoltare Regionala (FEDR) (cod 56.01.01 la 56.01.03)	56.01	478,752	9,333,000	9,336,000	7,589,654	7,589,654	7,589,654		90,885,621
Finantarea nationala	56.01.01								35,181
Finantarea externa nerambursabila	56.01.02								316,625
Cheltuieli neeligibile	56.01.03	478,752	9,333,000	9,336,000	7,589,654	7,589,654	7,589,654		90,533,815
Programe din Fondul Social European (FSE) (cod 56.02.01 la 56.02.03)	56.02								6,105
Cheltuieli neeligibile	56.02.03								6,105
CHELTUIELI DE CAPITAL (cod 71+72+75)	70	27,727,937	26,150,000	30,726,450	6,939,941	6,939,941	6,939,941		1,310,873
TITLUL XII ACTIVE NEFINANCIARE (cod 71.01 la 71.03)	71	27,727,937	26,150,000	30,726,450	6,939,941	6,939,941	6,939,941		1,310,873
Active fixe (cod 71.01.01+71.01.02+71.01.03+71.01.30)	71.01	27,657,937	26,080,000	30,656,450	6,935,723	6,935,723	6,935,723		1,306,655
Construcții	71.01.01	26,024,937	23,021,000	26,874,300	5,658,784	5,658,784	5,658,784		612,425
Masini, echipamente si mijloace de transport	71.01.02		583,000	882,700	511,404	511,404	511,404		463,417
Mobilier, aparatura birou si alte active corporale	71.01.03	110,000	164,000	239,000	47,014	47,014	47,014		135,332
Alte active fixe	71.01.30	1,523,000	2,312,000	2,660,450	718,521	718,521	718,521		95,481
Reparatii capitale aferente activelor fixe	71.03	79,980	70,000	70,000	4,218	4,218	4,218		4,218

Conducătorul compartimentului financiar- contabil.



Conducătorul institutiei,

**CONTUL DE EXECUTIE
A BUGETULUI INSTITUTIILOR PUBLICE DIN VENITURI PROPRII SI SUBVENTII (DE SUBORDONARE LOCALA)-VENITURI**
la data de 31 Decembrie 2016

Anexa 9

cod 20

- lei -



DENUMIREA INDICATORILOR	Cod indicator	Prevederi bugetare initiale	Prevederi bugetare definitive	Drepturi constatate			Incasari realizate	Stingeri pe alte cai decat incasari	Drepturi constatate de incasat
				Total, din care:	din anii precedenti	din anul curent			
A	B	1	2	3=4+5	4	5	6	7	8=3-6-7
TOTAL VENITURI (cod 00.02+00.15+00.16+00.17+45.10+48.10)	00.01	78,357,000	85,436,120	76,033,730	4,272,523	71,761,207	70,773,297	259,208	5,001,225
I. VENITURI CURENTE (cod 00.03+00.12)	00.02	59,535,000	62,533,420	63,636,052	4,272,523	59,363,529	58,375,619	259,208	5,001,225
C. VENITURI NEFISCALE (cod 00.13+00.14)	00.12	59,535,000	62,533,420	63,636,052	4,272,523	59,363,529	58,375,619	259,208	5,001,225
C1. VENITURI DIN PROPRIETATE (cod 30.10+31.10)	00.13			12,272	1,828	10,444	9,921		2,351
Venituri din proprietate (cod 30.10.05+30.10.08+30.10.09+30.10.50)	30.10			12,272	1,828	10,444	9,921		2,351
Venituri din concesiuni si inchirieri (cod 30.10.05.30)	30.10.05			12,272	1,828	10,444	9,921		2,351
Alte venituri din concesiuni si inchirieri de catre institutiile publice	30.10.05.30			12,272	1,828	10,444	9,921		2,351
C2. VANZARI DE BUNURI SI SERVICII (cod 33.10+34.10+35.10+36.10+37.10)	00.14	59,535,000	62,533,420	63,623,780	4,270,695	59,353,085	58,365,698	259,208	4,998,874
Venituri din prestari de servicii si alte activitati (cod 33.10.05+33.10.08+33.10.09+33.10.13+ 33.10.14+ 33.10.16+33.10.17+33.10.19 la 33.10.21+33.10.30 la 33.10.32+33.10.50)	33.10	59,534,000	62,514,400	63,347,046	4,270,695	59,076,351	58,347,680	492	4,998,874
Taxe si alte venituri in invatamant	33.10.05	220,000	220,000	212,484		212,484	212,484		
Venituri din prestari de servicii	33.10.08	1,588,000	1,598,400	1,918,765	427,990	1,490,775	1,481,718		437,047
Venituri din serbari si spectacole, manifestari culturale, artistice si sportive	33.10.19	215,000	265,000	263,271	2,000	261,271	257,659	492	5,120
Venituri din contractele incheiate cu casele de asigurari sociale de sanatate	33.10.21	49,998,000	52,229,000	53,236,435	3,811,393	49,425,042	48,679,728		4,556,707
Venituri din contractele incheiate cu directiile de sanatate publica din sume alocate de la bugetul de stat	33.10.30	4,861,000	5,652,000	5,523,602		5,523,602	5,523,602		
Venituri din contractele incheiate cu directiile de sanatate publica din sume alocate din veniturile proprii al Ministerului Sanatatii	33.10.31	1,460,000	1,372,000	1,038,676		1,038,676	1,038,676		
Venituri din contractele incheiate cu institutiile de medicina legala	33.10.32	1,032,000	1,018,000	1,018,000		1,018,000	1,018,000		
Alte venituri din prestari de servicii si alte activitati	33.10.50	160,000	160,000	135,813	29,312	106,501	135,813		
Venituri din taxe administrative, eliberari permise (cod 34.10.50)	34.10	1,000	1,000						
Alte venituri din taxe administrative, eliberari permise	34.10.50	1,000	1,000						
Transferuri voluntare, altele decat subventiile (cod 37.10.01+37.10.03+37.10.04+37.10.50)	37.10		18,020	276,734		276,734	18,018	258,716	
Donatii si sponsorizari	37.10.01		18,020	185,222		185,222	18,018	167,204	
Varsaminte din sectiunea de functionare pentru finantarea sectiunii de dezvoltare a bugetului local (cu semnul minus)	37.10.03		-352,600	-11,588		-11,588	-11,588		
Varsaminte din sectiunea de functionare	37.10.04		352,600	11,588		11,588	11,588		
Alte transferuri voluntare	37.10.50			91,512		91,512		91,512	

DENUMIREA INDICATORILOR	Cod indicator	Prevederi bugetare		Prevederi bugetare definitive	Drepturi statate			Incasari realizate	Stingeri pe alte cai decat incasari	Drepturi constatate de incasat de incasari
		1	2		Total, din care:	din anii precedenti	din anul curent			
A	B									
IV. SUBVENTII (cod 00.18)	00.17	18,822,000	22,902,700	22,902,700	12,397,678	12,397,678	12,397,678	7	8=3-6-7	
SUBVENTII DE LA ALTE NIVELE ALE ADMINISTRATIEI (cod 42.10+43.10)	00.18	18,822,000	22,902,700	22,902,700	12,397,678	12,397,678	12,397,678			
Subventii de la alte administratii (cod 43.10.09+43.10.10+43.10.14 la 43.10.17+43.10.19 + 43.10.25 la 43.10.27+43.10.31+43.10.32 la 43.10.34)	43.10	18,822,000	22,902,700	22,902,700	12,397,678	12,397,678	12,397,678			
Subventii pentru institutii publice	43.10.09	7,945,000	8,080,500	8,080,500	7,488,650	7,488,650	7,488,650			
Subventii din bugetul local pentru finantarea sanatatii	43.10.14	3,925,000	4,351,000	4,351,000	1,846,011	1,846,011	1,846,011			
Subventii din bugetul local pentru finantarea camerelor agricole	43.10.15	315,000	367,000	367,000	366,000	366,000	366,000			
Subventii din bugetul de stat catre bugetele locale pentru finantarea investitiilor in sanatate (cod 43.10.16.01 la 43.10.16.03)	43.10.16		1,500,000	1,500,000	242,000	242,000	242,000			
Sume din bugetul de stat catre bugetele locale pentru finantarea altor investitii in sanatate	43.10.16.03		1,500,000	1,500,000	242,000	242,000	242,000			
Subventii pentru institutii publice destinate sectiunii de dezvoltare	43.10.19	6,637,000	6,735,200	6,735,200	586,054	586,054	586,054			
Subventii din bugetul Fondului national unic de asigurari sociale de sanatate pentru acoperirea cresterilor salariale	43.10.33		1,869,000	1,869,000	1,868,963	1,868,963	1,868,963			
VENITURILE SECTIUNII DE FUNCTIONARE (cod 00.02+00.16+00.17) - TOTAL	00.01	67,444,000	72,497,320	72,497,320	73,348,077	4,272,523	69,075,554	259,208	5,001,225	
I. VENITURI CURENTE (cod 00.03+00.12)	00.02	59,184,000	62,180,820	62,180,820	63,624,464	4,272,523	59,351,941	259,208	5,001,225	
C. VENITURI NEFISCALE (cod 00.13+00.14)	00.12	59,184,000	62,180,820	62,180,820	63,624,464	4,272,523	59,351,941	259,208	5,001,225	
C1. VENITURI DIN PROPRIETATE (cod 30.10+31.10)	00.13				12,272	1,828	10,444		2,351	
Venituri din proprietate (cod 30.10.05+30.10.08+30.10.09+30.10.50)	30.10				12,272	1,828	10,444		2,351	
Venituri din concesiuni si inchirieri (cod 30.10.05.30)	30.10.05				12,272	1,828	10,444		2,351	
Alte venituri din concesiuni si inchirieri de catre institutiile publice	30.10.05.30				12,272	1,828	10,444		2,351	
C2. VANZARI DE BUNURI SI SERVICII (cod 33.10+34.10+35.10+36.10+37.10)	00.14	59,184,000	62,180,820	62,180,820	63,612,192	4,270,695	59,341,497	259,208	4,998,874	
Venituri din prestari de servicii si alte activitati (cod 33.10.05+33.10.08+33.10.09+33.10.13+ 33.10.14 +33.10.16+33.10.17 +33.10.19 la 33.10.21+33.10.30 la 33.10.32+33.10.50)	33.10	59,534,000	62,514,400	62,514,400	63,347,046	4,270,695	59,076,351	492	4,998,874	
Taxe si alte venituri in invatamant	33.10.05	220,000	220,000	220,000	212,484		212,484			
Venituri din prestari de servicii	33.10.08	1,588,000	1,598,400	1,598,400	1,918,765	427,990	1,490,775		437,047	
Venituri din serbari si spectacole, manifestari culturale, artistice si sportive	33.10.19	215,000	265,000	265,000	263,271	2,000	261,271	492	5,120	
Venituri din contractele incheiate cu casele de asigurari sociale de sanatate	33.10.21	49,998,000	52,229,000	52,229,000	53,236,435	3,811,393	49,425,042		4,556,707	
Venituri din contractele incheiate cu directiile de sanatate publica din sume alocate de la bugetul de stat	33.10.30	4,861,000	5,652,000	5,652,000	5,523,602		5,523,602			

DENUMIREA INDICATORILOR	Cod indicator	Prevederi bugetare initiale	Prevederi bugetare definitive	Drepturi statate			Incasari realizate	Stingeri pe alte cai decat incasari	Drepturi constatate de incasat
				Total, din care:	din anii precedenti	din anul curent			
A	B	1	2	3=4+5	4	5	6	7	8=3-6-7
Venituri din contractele incheiate cu directiile de sanatate publica din sume alocate din veniturile proprii al Ministerului Sanatatii	33.10.31	1,460,000	1,372,000	1,038,676		1,038,676	1,038,676		
Venituri din contractele incheiate cu institutiile de medicina legala	33.10.32	1,032,000	1,018,000	1,018,000		1,018,000	1,018,000		
Alte venituri din prestari de servicii si alte activitati	33.10.50	160,000	160,000	135,813	29,312	106,501	135,813		
Venituri din taxe administrative, eliberari permise (cod 34.10.50)	34.10	1,000	1,000						
Alte venituri din taxe administrative, eliberari permise	34.10.50	1,000	1,000						
Transferuri voluntare, altele decat subventiile (cod 37.10.01+37.10.03+37.10.50)	37.10	-351,000	-334,580	265,146		265,146	6,430	258,716	
Donatii si sponsorizati	37.10.01		18,020	185,222		185,222	18,018	167,204	
Varsaminte din sectiunea de functionare pentru finantarea sectiunii de dezvoltare a bugetului local (cu semnul minus)	37.10.03	-351,000	-352,600	-11,588		-11,588	-11,588		
Alte transferuri voluntare	37.10.50			91,512		91,512		91,512	
IV. SUBVENTII (cod 00.18)	00.17	8,260,000	10,316,500	9,723,613		9,723,613	9,723,613		
SUBVENTII DE LA ALTE NIVELE ALE ADMINISTRATIEI PUBLICE (cod 42.10+43.10)	00.18	8,260,000	10,316,500	9,723,613		9,723,613	9,723,613		
Subventii de la alte administratii (cod 43.10.09+43.10.10+43.10.15+43.10.33+43.10.34)	43.10	8,260,000	10,316,500	9,723,613		9,723,613	9,723,613		
Subventii pentru institutii publice	43.10.09	7,945,000	8,080,500	7,488,650		7,488,650	7,488,650		
Subventii din bugetul local pentru finantarea camerelor agricole	43.10.15	315,000	367,000	366,000		366,000	366,000		
Subventii din bugetul Fondului national unic de asigurari sociale de sanatate pentru acoperirea cresterilor salariale	43.10.33		1,869,000	1,868,963		1,868,963	1,868,963		
VENITURILE SECTIUNII DE DEZVOLTARE (cod 00.02+00.15+00.16+00.17+45.10+48.10) - TOTAL	00.01	10,913,000	12,938,800	2,685,653		2,685,653	2,685,653		
I. VENITURI CURENTE (cod 00.12)	00.02	351,000	352,600	11,588		11,588	11,588		
C. VENITURI NEFISCALE (cod 00.14)	00.12	351,000	352,600	11,588		11,588	11,588		
36.10+37.10)	00.14	351,000	352,600	11,588		11,588	11,588		
Transferuri voluntare, altele decat subventiile (cod 37.10.04)	37.10	351,000	352,600	11,588		11,588	11,588		
Varsaminte din sectiunea de functionare	37.10.04	351,000	352,600	11,588		11,588	11,588		
IV. SUBVENTII (cod 00.18)	00.17	10,562,000	12,586,200	2,674,065		2,674,065	2,674,065		
SUBVENTII DE LA ALTE NIVELE ALE ADMINISTRATIEI PUBLICE (cod 42.10+43.10)	00.18	10,562,000	12,586,200	2,674,065		2,674,065	2,674,065		
Subventii de la alte administratii (cod 43.10.14+43.10.16+43.10.17+43.10.19 + 43.10.25 la 43.10.27 + 43.10.31+43.10.32+43.10.34)	43.10	10,562,000	12,586,200	2,674,065		2,674,065	2,674,065		
Subventii din bugetul local pentru finantarea sanatatii	43.10.14	3,925,000	4,351,000	1,846,011		1,846,011	1,846,011		
Subventii din bugetul de stat catre bugetele locale pentru finantarea investitiilor in sanatate (cod 43.10.16.01 la 43.10.16.03)	43.10.16		1,500,000	242,000		242,000	242,000		

DENUMIREA INDICATORILOR	Cod indicator	Prevederi bugetare initiale	Prevederi bugetare definitive	Drepturi state		Incasari realizate	Stingeri pe alte cai decat incasari	Drepturi constatate de incasat de incasat
				Total, din care: 3=4+5	din anii precedenti 4			
A	B	1	2	3=4+5	4	6	7	8=3-6-7
Sume din bugetul de stat catre bugetele locale pentru finantarea altor investitii in sanatate	43.10.16.03		1,500,000	242,000		242,000		
Subventii pentru institutii publice destinate sectiunii de dezvoltare	43.10.19	6,637,000	6,735,200	586,054		586,054		

Conducatorul institutiei,

Conducatorul compartimentului financiar- contabil,



**CONTUL DE EXECUTIE
A BUGETULUI INSTITUTIILOR PUBLICE FINANTATE DIN VENITURI PROPRII SI SUBVENTII (DE SUBORDONARE LOCALA) -CHELTUIELI**
la data de 31 Decembrie 2016

cod 21

- lei -


Denumirea indicatorilor	Cod indicator	Credite de angajament		Credite bugetare		Angajamente bugetare	Angajamente legale	Plati efectuate	Angajamente legale de platit	Cheltuieli efective
		1	2	3	4					
A	B	1	2	3	4	5	6	7=5-6	8	
TOTAL CHELTUIELI - SECTIUNEA DE FUNCTIONARE + SECTIUNEA DE DEZVOLTARE (cod 50.10+59.10+63.10+70.10+74.10+79.10+88.10)	49.10	1,600	78,666,000	85,745,120	74,795,799	74,495,728	70,954,026	3,541,702	71,375,882	
Partea I-a SERVICII PUBLICE GENERALE (cod 54.10+55.10)	50.10		514,000	514,000	475,702	475,702	475,702		464,951	
Alte servicii publice generale (cod 54.10+54.10.50)	54.10		514,000	514,000	475,702	475,702	475,702		464,951	
Servicii publice comunitare de evidenta a persoanelor	54.10.10		514,000	514,000	475,702	475,702	475,702		464,951	
Partea III-a CHELTUIELI SOCIAL-CULTURALE (cod 65.10+66.10+67.10+68.10)	63.10	1,600	77,255,000	84,133,120	73,385,120	73,085,049	69,543,347	3,541,702	70,100,737	
Sanatate (cod 66.10.06+66.10.08+66.10.50)	66.10		62,845,000	69,560,000	65,151,550	65,151,550	61,609,848	3,541,702	62,613,336	
Servicii medicale in unitati sanitare cu paturi (cod 66.10.06.01+66.10.06.03)	66.10.06		62,845,000	69,560,000	65,151,550	65,151,550	61,609,848	3,541,702	62,613,336	
Spitale generale	66.10.06.01		62,845,000	69,560,000	65,151,550	65,151,550	61,609,848	3,541,702	62,613,336	
Cultura, recreere si religie (cod 67.10.03+67.10.05+67.10.50)	67.10	1,600	14,410,000	14,573,120	8,233,570	7,933,499	7,933,499		7,487,401	
Servicii culturale (cod 67.10.03.03 la 67.10.03.07+67.10.03.09 la 67.10.03.11+67.10.03.14+67.10.03.15+67.10.03.30)	67.10.03		12,880,000	13,043,120	6,703,570	6,703,570	6,703,570		6,198,062	
Muzee	67.10.03.03		2,736,000	2,746,400	2,625,123	2,625,123	2,625,123		2,507,357	
Instituti publice de spectacole si concerte	67.10.03.04		2,444,000	2,494,800	2,300,507	2,300,507	2,300,507		2,010,557	
Scoli populare de arta si meserii	67.10.03.05		7,700,000	7,801,920	1,777,940	1,777,940	1,777,940		1,680,148	
Alte servicii in domeniile culturii, recreerii si religiei	67.10.50	1,600	1,530,000	1,530,000	1,530,000	1,229,929	1,229,929		1,289,339	
Partea V-a ACTIUNI ECONOMICE (cod 80.10+83.10+84.10+87.10)	79.10		897,000	1,098,000	934,977	934,977	934,977		810,194	
Agricultura, silvicultura, piscicultura si vanatoare (cod 83.10.03+83.10.04+83.10.50)	83.10		430,000	482,000	397,300	397,300	397,300		431,709	
Agricultura (cod 83.10.03.07+83.10.03.30)	83.10.03		430,000	482,000	397,300	397,300	397,300		431,709	
Camere agricole	83.10.03.07		430,000	482,000	397,300	397,300	397,300		431,709	
Alte actiuni economice (cod 87.10.50)	87.10		467,000	616,000	537,677	537,677	537,677		378,485	
Alte actiuni economice	87.10.50		467,000	616,000	537,677	537,677	537,677		378,485	
Partea a VII-a REZERVE, EXCEDENT/DEFICIT (98.10-99.10)	96.10						-180,729			
EXCEDENT (98.10.96+98.10.97)	98.10						72,598			
Deficitul sectiunii de functionare	98.10.96						-253,327			
Deficitul sectiunii de dezvoltare	98.10.97									
CHELTUIELILE SECTIUNII DE FUNCTIONARE (cod 50.10+59.10+63.10+70.10+74.10+79.10+88.10)	49.10		67,444,000	72,497,320	71,786,807	71,556,748	68,015,046	3,541,702	69,273,466	
Partea I-a SERVICII PUBLICE GENERALE (cod 54.10+55.10)	50.10		492,000	492,000	455,734	455,734	455,734		453,100	
Alte servicii publice generale (cod 54.10+54.10.50)	54.10		492,000	492,000	455,734	455,734	455,734		453,100	
Alte servicii publice generale	54.10.50	X	X	X	X	X	X	X	X	

Denumirea indicatorilor	Cau indicator	Credite de angajament	Credite bugetare		Angajamente bugetare	Angajamente legale	Plati efectuate	Angajamente legale de platit	Cheltuieli efective
			initiale	definitive					
A	B	1	2	3	4	5	6	7=5-6	8
Partea III-a CHELTUIELI SOCIAL-CULTURALE (cod 65.10+66.10+67.10+68.10)	63.10		66,133,000	71,007,320	70,492,445	70,262,386	66,720,684	3,541,702	68,041,446
Sanatate (cod 66.10.06+66.10.08+66.10.50)	66.10		58,260,000	63,049,000	62,800,212	62,800,212	59,258,510	3,541,702	60,754,393
Servicii medicale in unitati sanitare cu paturi (cod 66.10.06.01+66.10.06.03)	66.10.06	X	X	X	X	X	X	X	X
Spitale generale	66.10.06.01	X	X	X	X	X	X	X	X
Cultura, recreere si religie (cod 67.10.03+67.10.05+67.10.50)	67.10		7,873,000	7,958,320	7,692,233	7,462,174	7,462,174		7,287,053
Servicii culturale (cod 67.10.03.03 la 67.10.03.07+67.10.03.09 la 67.10.03.11+67.10.03.14+67.10.03.15+67.10.03.30)	67.10.03	X	X	X	X	X	X	X	X
Muzee	67.10.03.03	X	X	X	X	X	X	X	X
Institutiile publice de spectacole si concerte	67.10.03.04	X	X	X	X	X	X	X	X
Scoli populare de arta si meserii	67.10.03.05	X	X	X	X	X	X	X	X
Alte servicii in domeniile culturii, recreerii si religiei	67.10.03.05	X	X	X	X	X	X	X	X
Partea V-a ACTIUNI ECONOMICE (cod 80.10+83.10+84.10+87.10)	79.10		819,000	998,000	838,628	838,628	838,628		778,920
Agricultura, silvicultura, piscicultura si vanatoare (cod 83.10.03+83.10.04+83.10.50)	83.10		430,000	482,000	397,300	397,300	397,300		417,767
Agricultura (cod 83.10.03.07+83.10.03.30)	83.10.03	X	X	X	X	X	X	X	X
Camere agricole	83.10.03.07	X	X	X	X	X	X	X	X
Alte actiuni economice (cod 87.10.50)	87.10	X	389,000	516,000	441,328	441,328	441,328		361,153
Alte actiuni economice	87.10.50	X	X	X	X	X	X	X	X
Partea a VII-a REZERVE, EXCEDENT/DEFICIT (98.10-99.10)	96.10								
EXCEDENT (98.10.96)	98.10						72,598		
Excedentul sectiunii de functionare	98.10.96						72,598		
CHELTUIELILE SECTIUNII DE DEZVOLTARE (cod 50.10+59.10+63.10+70.10+74.10+79.10)	49.10	1,600	11,222,000	13,247,800	3,008,992	2,938,980	2,938,980		2,102,416
Partea I-a SERVICII PUBLICE GENERALE (cod 54.10+55.10)	50.10		22,000	22,000	19,968	19,968	19,968		11,851
Alte servicii publice generale (cod 54.10.10+54.10.50)	54.10		22,000	22,000	19,968	19,968	19,968		11,851
Servicii publice comunitare de evidenta a persoanelor	54.10.10	X	X	X	X	X	X	X	X
Partea III-a CHELTUIELI SOCIAL-CULTURALE (cod 65.10+66.10+67.10+68.10)	63.10	1,600	11,122,000	13,125,800	2,892,675	2,822,663	2,822,663		2,059,291
Sanatate (cod 66.10.06+66.10.08+66.10.50)	66.10		4,585,000	6,511,000	2,351,338	2,351,338	2,351,338		1,858,943
Servicii medicale in unitati sanitare cu paturi (cod 66.10.06.01+66.10.06.03)	66.10.06	X	X	X	X	X	X	X	X
Spitale generale	66.10.06.01	X	X	X	X	X	X	X	X
Cultura, recreere si religie (cod 67.10.03+67.10.05+67.10.50)	67.10	1,600	6,537,000	6,614,800	541,337	471,325	471,325		200,348
Servicii culturale (cod 67.10.03.03 la 67.10.03.07+67.10.03.09 la 67.10.03.11+67.10.03.14+67.10.03.15+67.10.03.30)	67.10.03	X	X	X	X	X	X	X	X
Muzee	67.10.03.03	X	X	X	X	X	X	X	X
Institutiile publice de spectacole si concerte	67.10.03.04	X	X	X	X	X	X	X	X
Scoli populare de arta si meserii	67.10.03.05	X	X	X	X	X	X	X	X
Alte servicii in domeniile culturii, recreerii si religiei	67.10.03.05	X	X	X	X	X	X	X	X

Denumirea indicatorilor	Cod indicator	Credite de angajament	Credite bugetare		Angajamente bugetare	Angajamente legale	Plati efectuate	Angajamente legale de platit	Cheltuieli efective
			initiale	definitive					
A	B	1	2	3	4	5	6	7=5-6	8
Partea V-a ACTIUNI ECONOMICE (cod 80.10+83.10+84.10+87.10)	79.10		78,000	100,000	96,349	96,349	96,349		31,274
Agricultura, silvicultura, piscicultura si vanatoare (cod 83.10.03+83.10.04+83.10.50)	83.10								13,942
Agricultura (cod 83.10.03.07+83.10.03.30)	83.10.03	X	X	X	X	X	X	X	X
Camere agricole	83.10.03.07	X	X	X	X	X	X	X	X
Alte actiuni economice (cod 87.10.50)	87.10		78,000	100,000	96,349	96,349	96,349		17,332
Alte actiuni economice	87.10.50	X	X	X	X	X	X	X	X
Partea a VII-a REZERVE, EXCEDENT/DEFICIT (98.10-99.10)	96.10		-309,000	-309,000			-253,327		
EXCEDENT (98.10.97)	98.10								
Deficitul sectiunii de dezvoltare	98.10.97						-253,327		

Nota: Se detaliaza pe structura clasificatiei economice (Anexa 7)

Conducatorul institutiei,



Conducatorul compartimentului financiar- contabil,

CONTUL DE EXECUTIE A BUGETULUI INSTITUTIILOR PUBLICE- Cheltuieli
la data de 31 Decembrie 2016

Cod 21

Capitolul : 210
Subcapitolul : 210

- lei (RON) -

Cod indic	Denumirea indicatorilor	Credite de angajament	Credite bugetare		Angajamente bugetare	Angajamente legale	Plati efectuate	Angajamente legale de platit	Cheltuieli efective
			initiale	definitive					
B	A	1	2	3	4	5	6	7 = 5 - 6	8
	TOTAL CHELTUIELI (SECTIUNEA DE FUNCTIONARE+SECTIUNEA DE DEZVOLTARE)	1,600	78,666,000	85,745,120	74,795,799	74,495,728	70,954,026	3,541,702	71,375,882
	SECTIUNEA DE FUNCTIONARE (cod 01+79)		67,444,000	72,497,320	71,786,807	71,556,748	68,015,046	3,541,702	69,273,466
01	CHELTUIELI CURENTE (cod 10+20+30+40+50+51SF+55SF+57+59)	1,600	67,444,000	72,498,920	71,788,407	71,558,336	68,016,634	3,541,702	69,275,054
10	TITLUL I CHELTUIELI DE PERSONAL (cod 10.01+10.02+10.03)		41,731,000	44,886,000	44,422,362	44,339,743	44,339,743		46,113,597
10.01	Cheltuieli salariale in bani (cod 10.01.01+10.01.03 la 10.01.08 +10.01.10 la 10.01.16 +10.01.30)		32,713,000	35,180,000	34,907,743	34,850,366	34,850,366		36,276,001
10.01.01	Salarii de baza		24,089,000	26,195,000	26,016,679	25,970,481	25,970,481		26,570,518
10.01.05	Sporuri pentru conditii de munca		188,000	192,500	169,600	160,684	160,684		160,563
10.01.06	Alte sporuri		6,455,000	6,519,000	6,518,479	6,518,479	6,518,479		7,130,347
10.01.11	Fond aferent platii cu ora		1,600,000	1,936,000	1,935,097	1,935,097	1,935,097		2,149,399
10.01.13	Indemnizatii de delegare		172,000	173,500	127,763	125,500	125,500		125,500
10.01.16	Alocatii pentru locuinte		27,000	27,000	26,443	26,443	26,443		26,562
10.01.30	Alte drepturi salariale in bani		182,000	137,000	113,682	113,682	113,682		113,112
10.02	Cheltuieli salariale in natura (cod 10.02.01 la 10.02.06+10.02.30)		1,655,000	1,655,000	1,563,355	1,563,355	1,563,355		1,564,724
10.02.01	Tichete de masa		1,655,000	1,655,000	1,563,355	1,563,355	1,563,355		1,564,724
10.03	Contributii (cod 10.03.01 la 10.03.06)		7,363,000	8,051,000	7,951,264	7,926,022	7,926,022		8,272,872
10.03.01	Contributii de asigurari sociale de stat		5,200,300	5,656,300	5,597,009	5,584,473	5,584,473		5,819,973
10.03.02	Contributii de asigurari de somaj		163,600	173,600	170,107	168,230	168,230		175,344
10.03.03	Contributii de asigurari sociale de sanatate		1,667,350	1,819,350	1,801,719	1,797,413	1,797,413		1,873,204
10.03.04	Contributii de asigurari pentru accidente de munca si boli profesionale		56,100	99,100	85,603	81,168	81,168		99,051
10.03.06	Contributii pentru concedii si indemnizatii		275,650	302,650	296,826	294,738	294,738		305,300
20	TITLUL II BUNURI SI SERVICII (cod 20.01 la 20.06+20.09 la 20.16+20.18 la 20.27+20.30)		25,386,000	27,316,020	27,094,803	26,947,363	23,405,661	3,541,702	22,890,227
20.01	Bunuri si servicii (cod 20.01.01 la 20.01.09+20.01.30)		6,832,550	7,461,240	7,354,304	7,300,236	6,609,738	690,498	6,606,728
20.01.01	Furnituri de birou		188,500	226,500	221,459	219,495	196,731	22,764	202,991
20.01.02	Materiale pentru curatenie		223,000	238,600	235,999	235,982	204,186	31,796	200,359
20.01.03	Incalzit, iluminat si forta motrica		2,128,000	2,042,700	2,010,373	2,010,373	1,791,254	219,119	1,937,494
20.01.04	Apa, canal si salubritate		542,000	608,900	602,738	602,738	563,598	39,140	532,753
20.01.05	Carburanti si lubrifianti		102,970	119,170	117,635	117,400	110,300	7,100	105,257
20.01.06	Piese de schimb		286,000	307,300	305,835	305,835	276,792	29,043	241,658
20.01.07	Transport		49,000	48,600	47,592	47,592	40,871	6,721	42,617
20.01.08	Posta, telecomunicatii, radio, tv, internet		179,100	178,700	173,588	172,970	166,288	6,682	164,559
20.01.09	Materiale si prestari de servicii cu caracter functional		1,113,980	1,029,170	1,005,808	961,648	856,446	105,202	860,872
20.01.30	Alte bunuri si servicii pentru intretinere si functionare		2,020,000	2,661,600	2,633,277	2,626,203	2,403,272	222,931	2,318,168
20.02	Reparatii curente		541,700	997,200	990,028	963,028	883,879	79,149	809,707


A		B	1	2	3	4	5	6	7 = 5 - 6	8
Hrana (cod 20.03.01+20.03.02)	20.03			1,140,000	1,170,000	1,169,907	1,169,907	988,254	201,653	999,646
Hrana pentru oameni	20.03.01			1,140,000	1,170,000	1,169,907	1,169,907	988,254	201,653	999,646
Medicamente si materiale sanitare (cod 20.04.01 la 20.04.04)	20.04			14,281,250	14,563,590	14,557,559	14,557,559	12,304,140	2,253,419	11,984,747
Medicamente	20.04.01			9,950,000	9,073,000	9,067,047	9,067,047	8,016,637	1,050,410	7,815,804
Materiale sanitare	20.04.02			2,851,250	3,480,590	3,480,578	3,480,578	2,768,649	711,929	2,638,265
Reactivi	20.04.03			1,200,000	1,720,000	1,719,940	1,719,940	1,297,363	422,577	1,311,052
Dezinfectanti	20.04.04			280,000	290,000	289,994	289,994	221,491	68,503	219,626
Bunuri de natura obiectelor de inventar (cod 20.05.01+20.05.03+20.05.30)	20.05			512,200	827,600	794,747	789,120	644,952	144,168	429,338
Uniforme si echipament	20.05.01			13,000	72,800	71,911	71,911	63,455	8,456	19,713
Lenjerie si accesorii de pat	20.05.03			162,000	159,800	159,732	159,732	47,092	112,640	91,007
Alte obiecte de inventar	20.05.30			337,200	595,000	563,104	557,477	534,405	23,072	318,618
Deplasari, detasari, transferari (cod 20.06.01+20.06.02)	20.06			194,500	167,300	143,594	136,729	136,729		136,525
Deplasari interne, detasari, transferari	20.06.01			97,500	101,800	85,297	79,729	79,729		79,629
Deplasari in strainatate	20.06.02			97,000	65,500	58,297	57,000	57,000		56,896
Materiale de laborator	20.09			25,000	150,000	149,975	149,975	101,054	48,921	144,668
Carti, publicatii si materiale documentare	20.11			17,100	136,500	126,326	126,326			23,348
Consultanta si expertiza	20.12			18,000	12,000					
Pregatire profesionala	20.13			50,500	46,100	43,600	41,127	32,327	8,800	28,727
Protectia muncii	20.14			43,500	47,000	45,527	44,260	32,964	11,296	41,370
Alte cheltuieli (cod 20.30.01 la 20.30.04+20.30.06+20.30.07+20.30.09+20.30.30)	20.30			1,729,700	1,737,490	1,719,236	1,669,096	1,565,298	103,798	1,685,423
Reclama si publicitate	20.30.01			12,200	22,800	22,773	22,773	9,733	13,040	9,068
Protocol si reprezentare	20.30.02			5,000	5,000					285
Prime de asigurare non-viata	20.30.03			52,000	87,500	87,317	87,317	73,169	14,148	78,066
Chirii	20.30.04			174,500	314,900	314,586	314,586	289,444	25,142	309,087
Prestari servicii pentru transmiterea drepturilor	20.30.06			85,000	84,000	82,699	82,699	82,699		80,806
Alte cheltuieli cu bunuri si servicii	20.30.30			1,401,000	1,223,290	1,211,861	1,161,721	1,110,253	51,468	1,208,111
TITLUL X ALTE CHELTUIELI (cod 59.01+59.02+59.08+59.11 +59.12 +59.15 +59.17+59.20+59.22 +59.25 +59.30+59.35)	59			327,000	295,300	269,642	269,642	269,642		269,642
Burse	59.01			180,000	180,000	154,342	154,342	154,342		154,342
Actiuni cu caracter stiintific si social-cultural	59.22			147,000	115,300	115,300	115,300	115,300		115,300
SECTIUNEA DE DEZVOLTARE (cod 51+55+56+58+70+79)			1,600	11,222,000	13,247,800	3,008,992	2,938,980	2,938,980		2,102,416
Titlul VIII Proiecte cu finantare din Fonduri externe nerambursabile (FEN) postaderare (cod 56.01 la 56.05+cod 56.07 + 56.08 +56.11+ 56.15 la 56.18 +56.25+56.27+56.28+56.40)	56		1,600		1,600	1,600	1,588	1,588		1,588
Mecanismul financiar SEE (56.17.01 la 56.17.03)	56.17		1,600		1,600	1,600	1,588	1,588		1,588
Cheftuieli neeligibile	56.17.03		1,600		1,600	1,600	1,588	1,588		1,588
CHELTUIELI DE CAPITAL (cod 71+72+75)	70			11,222,000	13,246,200	3,007,392	2,937,392	2,937,392		2,100,828
TITLUL XII ACTIVE NEFINANCIARE (cod 71.01 la 71.03)	71			11,222,000	13,246,200	3,007,392	2,937,392	2,937,392		2,100,828
Active fixe (cod 71.01.01+71.01.02+71.01.03+71.01.30)	71.01			9,622,000	10,979,200	2,851,983	2,781,983	2,781,983		2,100,828
Constructii	71.01.01			6,710,000	8,393,000	1,114,041	1,114,041	1,114,041		431,293
Masini, echipamente si mijloace de transport	71.01.02			2,255,500	2,114,500	1,437,128	1,377,128	1,377,128		1,524,568
Mobilier, aparatura biroutica si alte active corporale	71.01.03			22,000	22,000	19,968	19,968	19,968		53,791
Alte active fixe	71.01.30			634,500	449,700	280,846	270,846	270,846		91,176
Reparatii capitale aferente activelor fixe	71.03			1,500,000	2,267,000	155,409	155,409	155,409		

A	B	1	2	3	4	5	6	7 = 5 - 6	8
---	---	---	---	---	---	---	---	-----------	---

Conducătorul instituției,



Conducătorul compartimentului financiar- contabil,

CONTUL DE EXECUTIE A BUGETULUI FONDURILOR EXTERNE NERAMBURSABILE - VENITURI
la data de 31 Decembrie 2016

Anexa 17

cod 20

- lei -

DENUMIREA INDICATORILOR	Cod indicator	Prevederi bugetare initiale	Prevederi bugetare definitive	Drepturi constatate			Incasari realizate	Stingeri pe alte cai decat incasari	Drepturi constatate de incasat
				Total, din care:	din anii precedenti	din anul curent			
A	B	1	2	3=4+5	4	5	6	7	8=3-6-7
TOTAL VENITURI (cod 00.02+00.16+00.17 + 45.08+48.08)	00.01	338,410	420,270	310,064		310,064	310,064		
I. VENITURI CURENTE (cod 00.12)	00.02	124,000	189,610	168,111		168,111	168,111		
C. VENITURI NEFISCALE (cod 00.14)	00.12	124,000	189,610	168,111		168,111	168,111		
C2. VANZARI DE BUNURI SI SERVICII (cod 37.08)	00.14	124,000	189,610	168,111		168,111	168,111		
Transferuri voluntare, altele decat subventiile (cod 37.08.06)	37.08	124,000	189,610	168,111		168,111	168,111		
Sume primite de administratiile locale in cadrul unor programe cu finantare nerambursabila	37.08.06	124,000	189,610	168,111		168,111	168,111		
IV. SUBVENTII (cod 44.08 + 00.18)	00.17	34,280	36,720	23,387		23,387	23,387		
Subventii de la alte nivele ale administratiei publice (cod 42.08)	00.18	34,280	36,720	23,387		23,387	23,387		
Subventii de la bugetul de stat (cod 42.08.60+42.08.61)	42.08	34,280	36,720	23,387		23,387	23,387		
Cofinantare publica acordata in cadrul mecanismului SEE	42.08.60	34,280	36,720	23,387		23,387	23,387		
Sume primite de la UE/alti donatori in contul platilor efectuate si prefinantari (cod 45.08.17+45.08.18+45.08.21+45.08.24)	45.08	180,130	193,940	118,566		118,566	118,566		
Mecanismul financiar SEE (cod 45.08.17.03)	45.08.17	180,130	193,940	118,566		118,566	118,566		
Prefinantare	44.08.17.03	180,130	193,940	118,566		118,566	118,566		

Conducatorul institutiei,

Conducatorul compartimentului financiar- contabil,

CONTUL DE EXECUTIE A BUGETULUI FONDURILOR EXTERNE NERAMBURSABILE - CHELTUIELI
la data de 31 Decembrie 2016

cod 21

- lei -

Denumirea indicatorilor	Cod indicator	Credite de angajament	Credite bugetare		Angajamente bugetare	Angajamente legale	Plati efectuate	Angajamente legale de platit	Cheltuieli efective
			initiale	definitive					
A	B	1	2	3	4	5	6	7=5-6	8
TOTAL CHELTUIELI ALE SECTIUNII DE DEZVOLTARE (50.08+59.08+63.08+70.08+74.08+79.08+88.08)	49.08		386,190	468,050	431,200	350,389	350,389		275,301
Partea I-a SERVICII PUBLICE GENERALE (cod 51.08+54.08)	50.08		123,970	123,970	103,189	103,189	103,189		100,567
Autoritati publice si actiuni externe (cod 51.08.01)	51.08		123,970	123,970	103,189	103,189	103,189		100,567
Autoritati executive si legislative (cod 51.08.01.03)	51.08.01		123,970	123,970	103,189	103,189	103,189		100,567
Autoritati executive	51.08.01.03		123,970	123,970	103,189	103,189	103,189		100,567
Partea III-a CHELTUIELI SOCIAL-CULTURALE (cod 65.08+66.08+67.08+68.08)	63.08		262,220	344,080	328,011	247,200	247,200		174,734
Invatamant (cod 65.08.03 la 65.08.05+65.08.07+65.08.11+65.08.50)	65.08		4,000	4,000	3,886	3,886	3,886		3,886
Invatamant nedefinibil prin nivel (cod 65.08.07.04)	65.08.07		4,000	4,000	3,886	3,886	3,886		3,886
Invatamant special	65.08.07.04		4,000	4,000	3,886	3,886	3,886		3,886
Cultura, recreere si religie (cod 67.08.03+67.08.05+67.08.06+67.08.50)	67.08		224,290	289,900	289,296	208,485	208,485		136,527
Servicii culturale (cod 67.08.03.02 la 67.08.03.08+67.08.03.12+67.08.03.14+67.08.03.30)	67.08.03		12,990	74,450	73,846	73,846	73,846		75,086
Instituti publice de spectacole si concerte	67.08.03.04		12,990	70,220	69,618	69,618	69,618		70,858
Scoli populare de arta si meserii	67.08.03.05			4,230	4,228	4,228	4,228		4,228
Alte servicii in domeniile culturii, recreerii si religiei	67.08.50		211,300	215,450	215,450	134,639	134,639		61,441
Asigurari si asistenta sociala (cod 68.08.02+68.08.04 la 68.08.06+68.08.15+68.08.50)	68.08		33,930	50,180	34,829	34,829	34,829		34,321
Asistenta sociala pentru familie si copii	68.08.06		33,930	50,180	34,829	34,829	34,829		34,321
Partea VII-a REZERVE, EXCEDENT/DEFICIT (98.08-99.08)	96.08		-47,780	-3,970					
EXCEDENT (cod 00.01-49.08)	98.08								

Nota: Se detaliaza pe structura clasificatiei economice (Anexa 7)

Conducatorul institutiei,

Conducatorul compartimentului financiar- contabil,