

BILANT
la data de 31 Decembrie 2017

09 FEB 2018
Anexa 1

cod 01

- lei -

NR. CRT.	DENUMIREA INDICATORILOR	Cod rand	Sold la inceputul anului	Sold la sfarsitul perioadei
A	B	C	1	2
A.	ACTIVE	01	X	X
	ACTIVE NECURENTE	02	X	X
1	Active fixe necorporale (ct.2030000+2050000+2060000+2080100+2080200+2330000-2800300-2800500-2800800-2900400-2900500-2900800-2930100*)	03	727,311	709,766
2	Instalatii tehnice, mijloace de transport, animale, plantatii, mobilier, aparatura birotica si alte active corporale (ct.2130100+2130200+2130300+2130400+2140000+2310000-2810300-2810400-2910300-2910400-2930200*)	04	25,840,969	68,334,078
3	Terenuri si cladiri (ct.2110100+2110200+2120000+2310000-2810100-2810200-2910100-2910200-2930200)	05	512,418,101	480,047,715
4	Alte active nefinanciare (ct.2150000)	06		
5	Active financiare necurente (investitii pe termen lung) peste un an (ct.2600100+2600200+2600300+2650000+ 2670201+ 2670202+ 2670203+ 2670204+2670205+2670208-2960101-2960102-2960103-2960200), din care:	07	1,603,229	1,573,229
	Titluri de participare (ct.2600100+2600200+2600300-2960101-2960102-2960103)	08	1,602,925	1,572,925
6	Creante necurente # sume ce urmeaza a fi incasate dupa o perioada mai mare de un an (ct.4110201+4110208+4130200+4280202+4610201+ 4610209 - 4910200 - 4960200), din care:	09		
	Creante comerciale necurente # sume ce urmeaza a fi incasate dupa o perioada mai mare de un an (ct 4110201+4110208+4130200+4610201 - 4910200 -4960200)	10		
7	TOTAL ACTIVE NECURENTE (rd.03+04+05+06+07+09)	15	540,589,610	550,664,788
	ACTIVE CURENTE	18	X	X
1	Stocuri (ct.3010000+3020100+3020200+3020300+3020400+ 3020500+ 3020600+ 3020700+3020800+3020900+ 3030100+3030200+ 3040100+ 3040200+3050100+ 3050200+3070000+3090000+ 3310000+ 3320000+ 3410000+3450000+3460000+3470000+ 3490000+ 3510100+ 3510200 +3540100+)	19	16,953,523	18,150,197
2	Creante curente # sume ce urmeaza a fi incasate intr-o perioada mai mica de un an-	20	X	X
	Creante din operatiuni comerciale, avansuri si alte decontari (ct.2320000+2340000+4090101+4090102+4110101+ 4110108+ 4130100+ 4180000+4250000+4280102+ 4610101+ 4610109 +4730109**+4810101+ 4810102+ 4810103+4810200+ 4810300+4810900+ 4820000+ 4830000 +)	21	6,351,119	66,923,935
	Decontari privind incheierea executiei bugetului de stat din anul curent (ct.4890000)	21.1		
	Creante comerciale si avansuri (ct.2320000+2340000+4090101+4090102+ 4110101+ 4110108+ 4130100 +4180000+4610101 - 4910100 - 4960100), din care :	22	5,987,410	5,929,333
	Avansuri acordate (ct.2320000+2340000+4090101+4090102)	22.1	1,658	818
	Creante bugetare (ct. 4310100**+4310200**+4310300**+4310400**+ 4310500**+ 4310700**+4370100**+4370200**+ 4370300**+ 4420802+ 4420400+ 4420800**+ 4440000**+ 4460000**+ 4460100**+ 4460200**+4480200+ 4610102+ 4610104+ 4630000+ 4640000 + 4650100+4650200)	23	126,484	271,993
	Creantele bugetului general consolidat (ct.4630000+4640000+4650100+4650200+4660401+4660402+ 4660500+ 4660900 - 4970000)	24	58,909	182,145
	Creante din operatiuni cu fonduri externe nerambursabile si fonduri de la buget (ct.4500100+4500300+4500501+4500502+4500503+ 4500504+ 4500505+4500700+ 4510100+4510300 + 4510500 +4530100+ 4540100+4540301+4540302+ 4540501+ 4540502+4540503+ 4540504+455)	25	64,356	
	Sume de primit de la Comisia Europeana / alti donatori (ct.4500100+4500300+4500501+4500502+4500503+ 4500504+ 4500505+4500700)	26		

NR. CRT.	DENUMIREA INDICATORILOR	Cod rand	Sold la inceputul anului	Sold la sfarsitul perioadei
A	B	C	1	2
	Imprumuturi pe termen scurt acordate (ct.2670101+2670102+2670103+2670104+2670105+ 2670108+ 2670601 +2670602+ 2670603+2670604+ 2670605+ 2670609+ 4680101+ 4680102 +4680103+ 4680104 +4680105+4680106+ 4680107+ 4680108+ 4680109 + 4690103+4690105+ 4690106+	27		
	Total creante curente (rd. 21+23+25+27)	30	6,541,959	67,195,928
3	Investitii pe termen scurt (ct.5050000-5950000)	31		
4	Conturi la trezorerii si institutii de credit :	32	X	X
	Conturi la trezorerie, casa in lei (ct. 5100000+5120101+5120501+5130101+5130301+5130302+5140101+ 5140301+5140302+5150101+5150103+5150301+5150500+5150600+ 5160101+5160301+5160302+5170101+5170301+5170302+5200100+ 5210100+5210300+5230000+5250101+5250102+5	33	65,531,808	72,805,901
	Dobanda de incasat, alte valori, avansuri de trezorerie (ct.5180701+5320100+5320200+5320300+5320400+ 5320500+ 5320600+ 5320800+5420100)	33.1	248,381	246,863
	depozite	34	X	X
	Conturi la institutii de credit, BNR, casa in valuta (ct. 5110101+5110102+5120102+5120402+5120502+ 5130102+ 5130202+5140102+5140202+5150102+5150202+ 5150302+ 5160102+5160202+5170102+5170202+5290102+ 5290202+ 5290302+5290902+5310402+5410102+5410202+ 5	35	155,478	207,417
	Dobanda de incasat, avansuri de trezorerie (ct.5180702+5420200)	35.1		
	depozite	36	X	X
	Total disponibilitati si alte valori (rd.33+33.1+35+35.1)	40	65,935,667	73,260,181
5	Conturi de disponibilitati ale Trezoreriei Centrale si ale trezoreriilor teritoriale (ct.5120600+5120700+5120901+5120902+5121000+ 5240100+ 5240200+5240300-7700000)	41		
	Dobanda de incasat, alte valori, avansuri de trezorerie (ct. 5320400+5180701+5180702)	41.1		
6	Cheltuieli in avans (ct. 4710000)	42	471,962	471,883
7	TOTAL ACTIVE CURENTE (rd.19+30+31+40+41+41.1+42)	45	89,903,111	159,078,189
8	TOTAL ACTIVE (rd.15+45)	46	630,492,721	709,742,977
B.	DATORII	50	X	X
	DATORII NECURENTE- sume ce urmeaza a fi platite dupa-o perioada mai mare de un an	51	X	X
1	Sume necurente- sume ce urmeaza a fi platite dupa o perioada mai mare de un an (ct.2690200+4010200+4030200+4040200+4050200+4280201+ 4620201+ 4620209 + 5090000), din care:	52		
	Datorii comerciale (ct.4010200+4030200+ 4040200+4050200+ 4620201)	53		
2	Imprumuturi pe termen lung (ct.1610200+1620200+1630200+1640200+1650200 +1660201+ 1660202+1660203+ 1660204+1670201+ 1670202+1670203 +1670208 +1670209-1690200)	54		
3	Provizioane (ct. 1510201+1510202+1510203+1510204+1510208)	55	292,313	650,961
	TOTAL DATORII NECURENTE (rd.52+54+55)	58	292,313	650,961
	DATORII CURENTE - sume ce urmeaza a fi platite intr-o perioada de pana la un an	59	X	X
1	Datorii comerciale, avansuri si alte decontari (ct.2690100+4010100+4030100+4040100+4050100+ 4080000+ 4190000+ 4620101+4620109 +4730109+ 4810101+4810102+ 4810103+4810200+ 4810300+ 4810900+4820000+ 4830000+ 4890000+ 5090000+ 5120800), din care:	60	5,014,573	64,874,896
	Decontari privind incheierea executiei bugetului de stat din anul curent (ct.4890000)	60.1	7,237	6,135
	Datorii comerciale si avansuri (ct. 4010100+4030100+4040100+4050100+ 4080000+ 4190000+ 4620101), din care:	61	4,777,019	4,124,915
	Avansuri primite	61.1	82,114	122,025
2	Datorii catre bugete (ct. 4310100+4310200 + 4310300 + 4310400 + 4310500+ 4310700+ 4370100 + 4370200 + 4370300 + 4400000+4410000+ 4420300 + 4420801+ 4440000+ 4460000+ 4460100+ 4460200+ 4480100 +4550501+ 4550502+ 4550503+ 4620109+ 4670100+ 4670200+ 467	62	3,189,651	4,092,244

NR. CRT.	DENUMIREA INDICATORILOR	Cod rand	Sold la inceputul anului	Sold la sfarsitul perioadei
A	B	C	1	2
	Datoriile institutiilor publice catre bugete	63	X	X
	Contributii sociale (ct.4310100+4310200+4310300+4310400+4310500+ 4310700+ 4370100+ 4370200+4370300)	63.1	2,318,970	2,962,157
	Sume datorate bugetului din Fonduri externe nerambursabile (ct.4550501+4550502+4550503)	64		
3	Datorii din operatiuni cu Fonduri externe nerambursabile si fonduri de la buget, alte datorii catre alte organisme internationale (ct.4500200+4500400+4500600+4510200+ 4510401+4510402+ 4510409+4510601+4510602 + 4510603+4510605+4510606+ 4510609+ 452010)	65	250,007	
	din care: sume datorate Comisiei Europene / alti donatori (ct.4500200+4500400+4500600+4590000+ 4620103)	66		
4	Imprumuturi pe termen scurt - sume ce urmeaza a fi platite intr-o perioada de pana la un an (ct.5180601+5180603+5180604+5180605+5180606 + 5180608+ 5180609+5180800+5190101+5190102 + 5190103+ 5190104+ 5190105+ 5190106+ 5190107+ 5190108+5190109+5190110+)	70		
5	Imprumuturi pe termen lung # sume ce urmeaza a fi platite in cursul exercitiului curent (ct.1610100+1620100+1630100+1640100+1650100+ 1660101+ 1660102 +1660103+1660104+1670101+ 1670102+1670103+ 1670108+1670109+ 1680100 + 1680200+1680300 +1680400+ 16	71		
6	Salariile angajatilor (ct.4210000+4230000+4260000+4270100+ 4270300+ 4280101)	72	4,665,239	5,784,323
7	Alte drepturi cuvenite altor categorii de persoane (pensii, indemnizatii de somaj, burse) (ct.4220100+4220200+4240000+4260000+4270200+ 4270300+ 4290000+ 4380000), din care:	73	1,671,566	1,701,934
	Pensii, indemnizatii de somaj, burse	73.1	X	X
8	Venituri in avans (ct.4720000)	74	1,247,899	1,500,775
9	Provizioane (ct.1510101+1510102+1510103+1510104+ 1510108)	75		
10	TOTAL DATORII CURENTE (rd.60+62+65+70+71+72+73+74+75)	78	16,038,935	77,954,172
11	TOTAL DATORII (rd.58+78)	79	16,331,248	78,605,133
12	ACTIVE NETE = TOTAL ACTIVE # TOTAL DATORII = CAPITALURI PROPRII (rd.80= rd.46-79 = rd.90)	80	614,161,473	631,137,844
C.	CAPITALURI PROPRII	83	X	X
1	Rezerve, fonduri (ct.1000000+1010000+1020101+1020102+ 1020103+ 1030000+1040101+ 1040102+ 1040103+ 1050100+ 1050200+ 1050300+1050400+1050500+ 1060000+ 1320000+ 1330000+1390100)	84	469,423,034	467,883,572
2	Rezultatul reportat (ct.1170000- sold creditor)	85	183,697,676	149,343,045
3	Rezultatul reportat (ct.1170000- sold debitor)	86		
4	Rezultatul patrimonial al exercitiului (ct.1210000- sold creditor)	87		13,911,227
5	Rezultatul patrimonial al exercitiului (ct.1210000- sold debitor)	88	38,959,237	
6	TOTAL CAPITALURI PROPRII (rd.84+85-86+87-88)	90	614,161,473	631,137,844

Conducatorul institutiei,




Conducatorul compartimentului financiar-contabil,

cod 02		INTEGRAL			- lei -
NR. CRT.	DENUMIREA INDICATORILOR	Cod rand	An precedent	An curent	
A	B	C	1	2	
I	VENITURI OPERATIONALE	01			
1	Venituri din impozite, taxe, contributi de asigurari si alte venituri ale bugetelor (ct.7300100+7300200+7310100+7310200+7320100+ 7330000+7340000+ 7350100+7350200+7350300+7350400+ 7350500+7350600+7360100+7390000+7450100+7450200+ 7450300+7450400+ 7	02	78,952,986	88,979,040	
2	Venituri din activitati economice (ct.7210000+7220000+7510100+ 7510200+/-7090000)	03	61,174,680	65,774,048	
3	Finantari, subventii, transferuri (ct.7510500+7710000+7720100+7720200+7740100+7740200+7750000+7760000+7780000+7790101+7790109)	04	71,228,157	56,415,567	
4	Alte venituri operationale (ct.7140000+7180000+7500000+7510300+7510400+7810200+7810300 +7810401+7810402+7770000)	05	1,175,179	1,078,254	
	TOTAL VENITURI OPERATIONALE (rd.02+03+04+05)	06	212,531,002	212,246,909	
II.	CHELTUIELI OPERATIONALE	07			
1	Salariile si contributiile sociale aferente angajatilor (ct.6410000+6420000+6450100+6450200+6450300+ 6450400+6450500+6450600+ 6450800+6460000+6470000)	08	72,412,032	103,797,313	
2	Subventii si transferuri (ct.6700000+6710000+6720000+6730000+6740000+ 6750000+6760000+ 6770000+ 6780000+6790000)	09	45,453,218	48,598,841	
3	Stocuri, consumabile, lucrari si servicii executate de terti (ct.6010000+6020100+6020200+6020300+6020400+ 6020500+6020600+ 6020700+6020800+6020900+6030000+ 6060000+6070000+6080000+6090000+6100000+ 6110000+ 6120000+6130000+6140000+6220000+6230000+6	10	44,140,110	38,558,757	
4	Cheltuieli de capital, amortizari si provizioane (ct.6290200+6810100+6810200+6810300+6810401+6810402+6820101+ 6820109+6820200+ 6890100+ 6890200)	11	89,142,368	6,558,220	
5	Alte cheltuieli operationale (ct.6350000+6350100+6540000+6580101+6580109)	12	277,613	815,985	
	TOTAL CHELTUIELI OPERATIONALE (rd.08+09+10+11+12)	13	251,425,341	198,329,116	
III.	REZULTATUL DIN ACTIVITATEA OPERATIONALA	14			
	- EXCEDENT (rd.06- rd.13)	15		13,917,793	
	- DEFICIT (rd.13- rd.06)	16	38,894,339		
IV.	VENITURI FINANCIARE (ct.7630000+7640000+7650100+7650200+7660000+7670000+7680000+ 7690000+ 7860300+7860400)	17	2,547	753	
V.	CHELTUIELI FINANCIARE (ct.6630000+6640000+6650100+6650200+6660000+6670000+6680000+ 6690000+ 6860300+6860400+6860800)	18	5,623	1,316	
VI.	REZULTATUL DIN ACTIVITATEA FINANCIARA	19			
	- EXCEDENT (rd.17- rd.18)	20			
	- DEFICIT (rd.18- rd.17)	21	3,076	563	
VII.	REZULTATUL DIN ACTIVITATEA CURENTA	22			
	- EXCEDENT (rd.15+20-16-21)	23		13,917,230	
	- DEFICIT (rd.16+21-15-20)	24	38,897,415		
VIII.	VENITURI EXTRAORDINARE (ct.7910000)	25	25,193	132	
IX.	CHELTUIELI EXTRAORDINARE (ct.6900000+6910000)	26	79,778		
X.	REZULTATUL DIN ACTIVITATEA EXTRAORDINARA	27			
	- EXCEDENT (rd.25-rd.26)	28		132	
	- DEFICIT (rd.26-rd.25)	29	54,585		
XI.	REZULTATUL PATRIMONIAL AL EXERCITIULUI (BRUT)	29.1			
	- EXCEDENT (rd. 23+28-24-29)	29.2		13,917,362	
	- DEFICIT (rd. 24+29-23-28)	29.3	38,952,000		
	Cheltuieli cu impozitul pe profit (din ct. 635 *)	29.4			
XII.	REZULTATUL PATRIMONIAL AL EXERCITIULUI (NET)	30			
	- EXCEDENT (rd. 29.2 - rd. 29.4)	31		13,917,362	
	- DEFICIT (rd. 29.3 + rd. 29.4)	32	38,952,000		

CRT.		rând		
A	B	C	1	2

Conducatorul institutiei,



Conducatorul compartimentului financiar-contabil,

A handwritten signature in black ink, consisting of a few stylized, connected strokes.

SITUAȚIA FLUXURILOR DE TREZORERIE

la data de 31 decembrie 2017

cod 03


-lei-

Cod rând	TOTAL	CASA ct.5310101	Buget de stat*) ct. 5200100/700000	Buget local ct. 5210100/7700000	Buget asigurari sociale de stat ct. 5210101 +5250101/7700000	Buget asigurari sociale de stat ct. 570101/7700000	Buget asigurari sociale de stat ct. 5710102/7700000	Buget fond pentru mediu ct. 5750100/7700000	Buget trezoreria statului ct. 5201000/7700000	Buget institutii publice din venituri proprii ct.5600101/7700000	Buget institutii publice din venituri proprii si subvenții ct.5610100/7700000	Buget activitati financiare din venituri proprii si buget ct.5620101/7700000	Buget imprumuturi externe si interne ct. 5130101+5140101+5160101+5170101/7700000	Buget fonduri externe nerambursabile (Sursa D) ct. 5150103/7700000	Ale disponibile
A	1=col.2+col.4+.....col.15	2	3	4	5	6	7	8	9	10	11	12	13	14	15
I. NUMERAR DIN ACTIVITATEA OPERATIONALA															
1. Incasari	214,079,352	4,034,861	X	113,426,129	X	X	X	X	X	84,109,449	11,722,727			261,763	524,423
2. Plati	195,149,858	4,034,861	6,135	99,357,990	X	X	X	X	X	80,775,341	10,279,797			236,690	465,179
3. Numerar net din activitatea operationala (rd. 02.- rd.03)	18,929,494	0	-6,135	14,068,139	X	X	X	X	X	3,334,108	1,442,930	0	0	25,073	59,244
II. NUMERAR DIN ACTIVITATEA DE INVESTITII															
1. Incasari	132	X	X	X	X	X	X	X	X	X	X	X	X	X	X
2. Plati	11,655,533		0	7,258,441	X	X	X	X	X	2,954,149	1,442,943			0	0
3. Numerar net din activitatea de investitii (rd.06-07)	-11,655,401	0	0	-7,258,322	X	X	X	X	X	-2,954,149	-1,442,930	0	0	0	0
III. NUMERAR DIN ACTIVITATEA DE FINANTARE															
1. Incasari	0	X	X	X	X	X	X	X	X	X	X	X	X	X	X
2. Plati	0		0	0	X	X	X	X	X	0	0			0	0
3. Numerar net din activitatea de finantare (rd.10.-rd.11)	0	0	0	0	X	X	X	X	X	0	0	0	0	0	0
IV. CREȘTEREA (DESCREȘTEREA) NETĂ DE NUMERAR ȘI ECHIVALENT DE NUMERAR (rd.04+rd.08+rd.12)	7,274,093	0	-6,135	6,809,817	X	X	X	X	X	379,959	0	0	0	25,073	59,244
V. NUMERAR ȘI ECHIVALENT DE NUMERAR LA ÎNCEPUTUL ANULUI	65,531,808	0	X	65,168,308	X	X	X	X	X	128,537	0			7,455	227,508
Sume recuperate din excedentul anului precedent**)	11,635,989	X	X	11,500,000	X	X	X	X	X	128,537	0			7,452	
Sume utilizate din excedentul anului precedent**)	11,635,989	X	X	11,500,000	X	X	X	X	X	128,537	0			7,452	
Sume transferate din disponibilul neutilizat la finele anului precedent***)	0	X	X	X	X	X	X	X	X	X	X	X	X	X	X
VI. NUMERAR ȘI ECHIVALENT DE NUMERAR LA SFARȘITUL PERIOADEI (rd.13+rd.14+14.1-14.2-14.3)	72,805,901	0	-6,135	71,978,125	X	X	X	X	X	508,496	0	0	0	32,528	286,752

Conducătorul instituției

Conducătorul compartimentului financiar-contabil

Viza trezoreriei



SITUATIA FLUXURILOR DE TREZORERIE (banci comerciale)


la data de 31 decembrie 2017

cod 04

-lei-

DENUMIREA INDICATORULUI	Cod rând	Total	ct. 5310402 "Casa în valută"	ct. de disponibilități în lei și în valută la unități bancare: (5XXXXXX)
A	B	1	2	3
I. NUMERAR DIN ACTIVITATEA OPERAȚIONALĂ	01	0		
1. Încasări	02	955,506	0	955,506
2. Plăți	03	903,567	0	903,567
3. Numerar net din activitatea operațională (rd. 02- rd.03)	04	51,939	0	51,939
II. NUMERAR DIN ACTIVITATEA DE INVESTIȚII	05	0		
1. Încasări	06	0		
2. Plăți	07	0		
3. Numerar net din activitatea de investiții (rd.06-07)	08	0	0	0
III. NUMERAR DIN ACTIVITATEA DE FINANȚARE	09	0		
1. Încasări	10	0		
2. Plăți	11	0		
3. Numerar net din activitatea de finanțare (rd.10-rd.11)	12	0	0	0
IV. CREȘTEREA (DESCREȘTEREA) NETĂ DE NUMERAR ȘI ECHIVALENT DE NUMERAR (rd.04+rd.08+rd.12)	13	51,939		51,939
V. NUMERAR ȘI ECHIVALENT DE NUMERAR LA ÎNCEPUTUL ANULUI	14	155,478		155,478
1. Diferențe de curs favorabile	15	0		
2. Diferențe de curs nefavorabile	16	0		
VI. NUMERAR ȘI ECHIVALENT DE NUMERAR LA FINELE PERIOADEI (rd.13+14 +15-16)	17	207,417	0	207,417

Conducătorul instituției

Conducătorul compartimentului
financiar-contabil

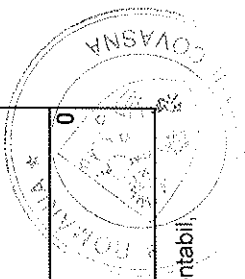
DISPONIBIL DIN MIJLOACE CU DESTINATIE SPECIALA
la data de 31 decembrie 2017

cod 05

DENUMIREA INDICATORILOR	Nr. rand	Disponibil la inceputul anului		Incasari	Plati	Disponibil la sfarsitul perioadei
		1	2			
B						
TOTAL (rd.02 la 15)	01	165,350	56,542	13,554	208,338	
-Sume primite ca donatii si sponsorizari 5500102/analitice distincte)	02	9,872		8,951	921	
-Garantii materiale retinute gestionarilor conform Legii nr.22/1969 (ct. 5500101, ct. 5500102/analitice distincte)	03	155,478	56,542	4,603	207,417	
-Sume primite din fondurile de contrapartida constituite potrivit legii (ct. 5500101, ct. 5500102/analitice distincte)	04				0	
-Paza obsteaasca comunală 5500102/analitice distincte)	05				0	
-Disponibil din fonduri cu destinatie speciala reprezentand alocatia pentru nou-nascuti conform Legii 416/2001 (distincte)	06				0	
-Disponibil din fonduri cu destinatie speciala reprezentand sprijin producatorilor agricoli conform O.U.G.nr. 72/2003 (distincte)	07				0	
-Sume primite din credite externe contractate de stat pentru finantarea Programului de pietruire a drumurilor comunale 5500102/analitice distincte)	08				0	
-Sume primite din fondul de tezaur	09	X	X	X	X	
-Sume primite din rezultatul executiei bugetare din anii precedenti (ct. 5500101, ct. 5500102/analitic distinct)	10				0	
Alte disponibilitati cu destinatie speciala 5500102/analitice distincte)	11				0	
Disponibil din sume alocate din venituri din privatizare conform O.G. nr. 31/2007 (ct. 5500101, ct. 5500102/analitice distincte)	12				0	
- Ajutor financiar in echivalent a 100 euro acordat cadrelor didactice din invatamantul preuniversitar (ct. 5500101, ct. 5500102/analitice distincte)	13				0	
Disponibil din cofinantarea de la bugetul de stat (ct. 5500101, ct. 5500102/analitice distincte)	14				0	
Disponibil al institutiilor publice finantate integral de la bugetul local, din sume indisponibilizate pe baza de titluri executorii 5500102/analitice distincte)	15				0	
Disponibil din fonduri externe nerambursabile postaderare (sumele incasate in calitate de lider al unui proiect in parteneriat finanțat din fonduri externe nerambursabile postaderare, reprezentând sume datorate partenerilor sau propriului buget ct. 5014 si sumele incasate in calitate de beneficiari, reprezentând sume aferente mecanismul decontării cererilor de plată ct. 5040)	16				0	

Conducatorul institutiei

Conducatorul compartimentului financiar-contabil



**VENITURI, CHELTUIELI ȘI EXCEDENTE ALE BUGETELOR
LOCALE PE UNITĂȚI ADMINISTRATIV-TERITORIALE
la 31 decembrie 2017**

cod 24

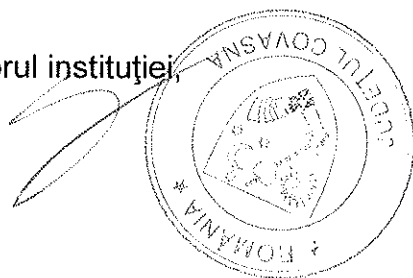
- lei -

DENUMIREA INDICATORILOR	Cod indicator	Nr. rând	Prevederi anuale	Realizat
IV. JUDEȚ (BUGET PROPRIU)				
VENITURI TOTAL	000102	85	123,457,940	113,426,248
Venituri proprii	4802	86	37,820,000	37,546,236
1. Venituri curente, din care:	000202	87	92,637,300	92,184,227
a) Cote și sume defalcate din impozitul pe venit	04.02	88	33,784,000	33,801,520
- Cote defalcate din impozitul pe venit	04.02.01	89	23,261,000	23,408,255
- Sume alocate din cotele defalcate din impozitul pe venit pentru echilibrarea bugetelor locale	04.02.04	90	10,523,000	10,393,265
b) Sume defalcate din taxa pe valoarea adăugată	11.02	91	54,811,000	54,631,810
- Sume defalcate din taxa pe valoarea adăugată pentru finanțarea cheltuielilor descentralizate la nivelul județelor	11.02.01	92	34,558,000	34,378,810
- Sume defalcate din taxa pe valoarea adăugată pentru finanțarea cheltuielilor descentralizate la nivelul comunelor, orașelor, municipiilor, sectoarelor și Municipiului București	11.02.02	93		
- Sume defalcate din taxa pe valoarea adăugată pentru drumuri	11.02.05	95	6,043,000	6,043,000
- Sume defalcate din taxa pe valoarea adăugată pentru echilibrarea bugetelor locale	11.02.06	96	14,210,000	14,210,000
c) Transferuri voluntare, altele decât subvențiile	37.02	97	6,300	6,300
- Donații și sponsorizări	37.02.01	98	6,300	6,300
Sume primite din Fondul de Solidaritate al Uniunii Europene	37.02.05	981		
- Alte transferuri voluntare	37.02.50	99		
2. Venituri din capital	390002	100		119
3. Încasări din rambursarea împrumuturilor acordate, din care:	40.02	101	0	0
- Încasări din rambursarea împrumuturilor pentru înființarea unor instituții și servicii publice de interes local sau a unor activități finanțate integral din venituri proprii	40.02.06	102		
Încasări din rambursarea microcreditelor de la persoane fizice și juridice	40.02.07	1021		
- Împrumuturi temporare din trezoreria statului	40.02.10	103		
- Sume din excedentul anului precedent pentru acoperirea golurilor temporare de casă ale secțiunii de funcționare	40.02.11	104		
- Sume din excedentul anului precedent pentru acoperirea golurilor temporare de casă ale secțiunii de dezvoltare	40.02.13	104.1		
- Sume din excedentul bugetului local utilizate pentru finanțarea cheltuielilor secțiunii de	40.02.14	104.2		

Sume primite în cadrul mecanismului decontării cererilor de plată	40.02.16	104.3		
Încasări din rambursarea altor împrumuturi acordate	40.02.50	104.4		
4. Subvenții de la alte nivele ale administrației publice	42.00.02	105	30,524,040	21,436,766
- Subvenții de la bugetul de stat	42.02	106	30,524,040	21,436,766
- Subvenții de la alte administrații	43.02	107		
5. Sume primite de la UE/alți donatori în contul plăților efectuate și prefinanțări	45.02	107.1	10,380	-194,864
5. Sume primite de la UE/alți donatori în contul plăților efectuate și prefinanțări aferente cadrului financiar 2014-2020	48.02	107.2	286,220	
CHELTUIELI TOTAL	5002	108	170,109,290	106,616,431
Excedent	98.02	109		6,809,817
Deficit	99.02	110	46,651,350	
EXCEDENT TOTAL CUMULAT (an curent și anii precedenți) din care:		111		71,978,125
Sume destinate implementării proiectelor ce beneficiază de finanțare din fonduri externe nerambursabile		111.1		
Sume alocate din fondul de intervenție la dispoziția Guvernului		111.2		
CORELAȚII				
VENITURI TOTAL	000102	112	123,457,940	113,426,248
Venituri proprii	4802	113	37,820,000	37,546,236
1. Venituri curente, din care:	000202	114	92,637,300	92,184,227
a) Cote și sume defalcate din impozitul pe venit	04.02	115	33,784,000	33,801,520
- Cote defalcate din impozitul pe venit	04.02.01	116	23,261,000	23,408,255
- Sume alocate din cotele defalcate din impozitul pe venit pentru echilibrarea bugetelor locale	04.02.04	117	10,523,000	10,393,265
b) Sume defalcate din taxa pe valoarea adăugată	11.02	118	54,811,000	54,631,810
- Sume defalcate din taxa pe valoarea adăugată pentru finanțarea cheltuielilor descentralizate la nivelul județelor	11.02.01	119	34,558,000	34,378,810
- Sume defalcate din taxa pe valoarea adăugată pentru finanțarea cheltuielilor descentralizate la nivelul comunelor, orașelor, municipiilor, sectoarelor și Municipiului București	11.02.02	120	0	0
- Sume defalcate din taxa pe valoarea adăugată pentru drumuri	11.02.05	122	6,043,000	6,043,000
- Sume defalcate din taxa pe valoarea adăugată pentru echilibrarea bugetelor locale	11.02.06	123	14,210,000	14,210,000
- Sume defalcate din taxa pe valoarea adăugată pentru programul de dezvoltare a infrastructurii și a bazelor sportive din spațiul rural	11.02.07	124		
c) Transferuri voluntare, altele decât subvențiile	37.02	125	6,300	6,300
- Donații și sponsorizări	37.02.01	126	6,300	6,300
Sume primite din Fondul de Solidaritate al Uniunii Europene	37.02.05	126.1	0	
- Alte transferuri voluntare	37.02.50	127	0	
2. Venituri din capital	390002	128	0	119
3. Încasări din rambursarea împrumuturilor acordate, din care:	40.02	129	0	0
- Încasări din rambursarea împrumuturilor pentru înființarea unor instituții și servicii publice de interes local sau a unor activități finanțate integral din venituri proprii	40.02.06	130	0	0

Încasări din rambursarea microcreditelor de la persoane fizice și juridice	40.02.07	130.1	0	0
- Împrumuturi temporare din trezoreria statului	40.02.10	131	0	0
- Sume din excedentul anului precedent pentru acoperirea golurilor temporare de casă ale secțiunii de funcționare	40.02.11	132	0	0
- Sume din excedentul anului precedent pentru acoperirea golurilor temporare de casă ale secțiunii de dezvoltare	40.02.13	132.1	0	0
-Sume din excedentul bugetului local utilizate pentru finanțarea cheltuielilor secțiunii de	40.02.14	132.2	0	0
Sume primite în cadrul mecanismului decontării cererilor de plată	40.02.16	132.3	0	0
Încasări din rambursarea altor împrumuturi acordate	40.02.50	132.4	0	0
4. Subvenții de la alte nivele ale administrației publice	42.00.02	133	30,524,040	21,436,766
- Subvenții de la bugetul de stat	42.02	134	30,524,040	21,436,766
- Subvenții de la alte administrații	43.02	135	0	0
5. Sume primite de la UE/alți donatori în contul plăților efectuate și prefinanțări	45.02	135.1	10,380	-194,864
5. Sume primite de la UE/alți donatori în contul plăților efectuate și prefinanțări aferente cadrului financiar 2014-2020	48.02	135.2	286,220	
CHELTUIELI TOTAL	5002	136	170,109,290	106,616,431
Excedent	98.02	137	0	6,809,817
Deficit	99.02	138	46,651,350	0
EXCEDENT TOTAL CUMULAT (an curent și anii precedenți) din care:		139		71,978,125
Sume destinate implementării proiectelor ce beneficiază de finanțare din fonduri externe nerambursabile		139.1		
Sume alocate din fondul de intervenție la dispoziția Guvernului		139.2		

Conducătorul instituției,



Conducătorul compartimentului
financiar-contabil

SITUATIA MODIFICARILOR IN STRUCTURA ACTIVEI NETE/CAPITALURILOR

cod 25

Denumirea elementului de capital	Cod rand	Sold la inceputul anului	Cresteri	Reduceri	-lei-	
					1	2
A						
Fondul activelor fixe necorporale Ct. 1000000	B	0	0	0	0	0
Fondul bunurilor care alcătuiesc domeniul public al statului Ct. 101000	01	0	0	0	0	0
Fondul bunurilor care alcătuiesc domeniul privat al statului Ct. 102010	02	7.975.459	0	0	0	7.975.459
Fondul bunurilor care alcătuiesc proprietatea privată a instituției publice Ct. 1020102	03	0	0	0	0	0
Fondul bunurilor care alcătuiesc domeniul privat al statului – reprezentând bunuri confiscate sau intrate, potrivit legii, în proprietatea privată a statului, altele decât active fixe Ct.1020103	03.1	0	0	0	0	0
Fondul bunurilor care alcătuiesc domeniul public al unitatilor administrativ teritoriale Ct. 1030000	03.2	x	0	0	0	0
Fondul bunurilor care alcătuiesc domeniul privat al unitatilor administrativ teritoriale Ct. 1040101	04	436.532.135	14.555.166	13.283.986	437.803.315	
Fondul bunurilor care alcătuiesc proprietatea privată a instituției publice din administrația locală Ct. 1040102	05	8.747.294	1.601.836	4.422.737	5.926.393	
Fondul bunurilor care alcătuiesc domeniul privat al unităților administrativ – teritoriale, altele decât active fixe Ct. 1040103	05.1	0	0	0	0	0
Fondul de rezerva al bugetului asigurărilor sociale de stat Ct. 1320000	05.2	x	0	0	0	0
Fondul de rezerva constituit conform Legii nr.95/2006 Ct. 1330000	06	16.168.146	4.364.273	4.354.014	16.178.405	
Fondul de amortizare aferent activelor fixe deținute de serviciile publice de interes local Ct.134	07	0	0	0	0	0
Fondul de risc Ct.135	08	x	x	x	x	x
Fondul de depozite speciale constituite pentru construcții de locuințe Ct.136	09	0	0	0	0	0
Taxe speciale Ct.137	10	0	0	0	0	0
Fondul de dezvoltare a spitalului Ct.1390100	11	x	x	x	x	x
Alte fonduri Ct.1392+1393+1394+1396+1399	12	x	x	x	x	x
Rezultatul reportat (Ct.1170000- sold creditor)	13	x	x	x	x	x
Rezultatul reportat (Ct.1170000- sold debitor)	14	x	x	x	x	x
Rezultatul patrimonial al exercitiului (Ct.1210000 - sold creditor)	15	0	0	0	0	0
Rezultatul patrimonial al exercitiului (Ct.1210000 - sold debitor)	16	x	x	x	x	x
Total capitaluri proprii (rd 01 la 17-rd.18+rd.19-rd.20)	17	183.697.676	226.473.056	260.827.687	149.343.045	
	18					
	19		147.677.104	133.765.877	13.911.227	
	20	38.959.237		38.959.237		
	21	614.161.473	x	x	631.137.844	

Conducatorul institutiei

Conducatorul compartimentului
financiar-contabil

SITUATIA ACTIVELOR FIXE AMORTIZABILE
la 31.12.2017

Cod 26

- lei -

Denumirea activelor fixe	Nr. rand	Existent la :		Sold la inceputul anului	Cresteri						Total din care:	diferente din reevaluare	achizitii	transferuri primite cu titlu gratuit	donatii, sponsorizari	alte cai	
		nr	mp		4=5+6+7+8+9	5	6	7	8	9							
A	B	1	2	3													
ACTIVE FIXE NECORPORALE	01	X	X	X													
Cheltuieli de dezvoltare (ct. 20300000)	02	X	X	X													
Concesiuni, brevete, licente, marci comerciale, drepturi si active similare(ct.20500000)	03	X	X	X	94417			35061									32705
Alte active fixe necorporale(ct. 2080100,2080200)	04	X	X	X	1511228			191008	6								
TOTAL (rd. 02+03+04)	05	X	X	X	1605645			226069	6								32705
ACTIVE FIXE CORPORALE	06	X	X	X													
Amenajari la terenuri (ct. 2110200)	07	X	X	X													
Construcții (ct.2120000) (rd.08 = de la rd.09 la rd.16) din care:	08	X	X	X	1633700			498095	13215								397012
- drumuri publice, exclusiv poduri, podete, pasarele si viaducte si tunele (ct.2120101)	09	X	X	X													
- drumuri industriale si agricole (ct. 2120102)	10	X	X	X													
- infrastructura pentru transport feroviar, exclusiv poduri, podete, pasarele si viaducte si tunele (2120201)	11	X	X	X													
- poduri, podete, pasarele si viaducte pentru transporturi feroviare si rutiere; viaducte (ct. 2120301)	12	X	X	X													
- tunele (ct.2120401)	13	X	X	X													
- piste pentru aeroporturi si platforme de stationare pentru avioane si autovehicule; constructii aeroportuare (ct. 2120501)	14	X	X	X													
- canale pentru navigatie (ct. 2120601)	15	X	X	X													
- alte active fixe incadrate in grupa constructii (2120901), din care:	16	X	X	X	1633700			498095	13215								397012
- locuinte ANL	16.1	X	X	X													
Instalatii tehnice, mijloace de transport, animale si plantatii (ct.2130100, 2130200, 2130300, 2130400)	17	X	X	X	45344017			48635433	2				32750				213970
Mobilier, aparatura birou, echipamente de protectie a valorilor umane si materiale si alte active fixe corporale (ct. 2140000)	18	X	X	X	3025271			613358	927								95415
TOTAL (rd.07+08+17+18)	19	X	X	X	50002988			49746886	14144				32750				610982
TOTAL ACTIVE FIXE (rd. 05+19)	20	X	X	X	51608633			49972955	14150				32750				643687



Conducatorul institutiei, Conducatorul compartimentului financiar-contabil,

Cod 27	Denumirea activelor fixe	Nr. rand	Total din care:	Reduceri						Ajustari de valoare (amortizari si ajustari pentru depreciere)				Valoarea contabila neta, din care :				
				10=11+...+16	11	diferente din reevaluare **)	eliminare amortizare ***)	12	13	14	15	16	17=3+4-10	18	19	20	21=18+19-20	22=17-21-23-24
	A	B	X	X	X	X	X	X	X	X	X	X	X	X	X	X	X	X
	ACTIVE FIXE NECORPORALE	01	X	X	X	X	X	X	X	X	X	X	X	X	X	X	X	X
	Cheltuieli de dezvoltare (ct. 2030000)	02																
	Concesiuni, brevete, licente, marci comerciale, drepturi si active similare (ct. 2050000)	03																
	Alte active fixe necorporale (ct. 2080100, 2080200)	04	139,065					124,533		14,532	1,563,171	1,143,681	101,437	134,315	1,110,803		64,854	387,514
	TOTAL (rd. 02+03+04)	05	139,065				124,533		14,532	1,563,171	1,143,681	101,437	134,315	1,110,803		64,854	387,514	
	ACTIVE FIXE CORPORALE	06	X	X	X	X	X	X	X	X	X	X	X	X	X	X	X	X
	Amenajari la terenuri (ct. 2110200)	07																
	Constructii (ct. 2120000) (rd.08 = de la rd.09 la rd. 16) din care:	08								2,131,795	1,071,714	39,059		1,110,772		484,787	536,236	
	- drumuri publice, exclusiv poduri, podete, pasarele si viaducte si tunele (ct.2120101)	09																
	- drumuri industriale si agricole (ct. 2120102)	10																
	- infrastructura pentru transport feroviar, exclusiv poduri, podete, pasarele si viaducte si tunele (2120201)	11																
	- poduri, podete, pasarele si viaducte pentru transporturi feroviare si rutiere; viaducte (ct. 2120301)	12																
	- tunele (ct.2120401)	13																
	- piste pentru aeroporturi si platforme de stationare pentru avioane si autovehicule; constructii aeroportuare (ct. 2120501)	14																
	- canale pentru navigatie (ct. 2120601)	15																
	- alte active fixe incadrate in grupa constructii (2120901), din care:	16								2,131,795	1,071,714	39,059		1,110,772		484,787	536,236	
	- locuinte ANL	16.1																
	Instalatii tehnice, mijloace de transport, animale si plantatii (ct.2130100, 2130200, 2130300, 2130400)	17	2,741,844				2,701,390		1,601	91,237,606	33,741,924	1,922,663	2,462,243	33,202,344		873,691	57,161,571	
	Mobilier, aparatura birou, echipamente de protectie a valorilor umane si materiale si alte active fixe corporale (ct. 2140000)	18	175,984				125,092		50,892	3,462,645	2,145,192	189,779	112,163	2,222,808		5,173	1,234,664	
	TOTAL (rd.07+08+17+18)	19	2,917,828				2,826,482		52,493	96,832,046	36,958,830	2,151,500	2,574,406	36,535,924		1,363,651	55,932,471	
	TOTAL ACTIVE FIXE (rd. 05+19)	20	3,056,893				2,951,015		67,025	98,524,695	38,196,806	2,276,709	2,708,721	37,764,794		1,428,505	59,331,396	

NOTA:

*) Coloana 5 se completează cu creșterile de valoare din reevaluare evidențiate în conturile 105 "Rezerve din reevaluare" și 7813 "Venituri din ajustări privind deprecierea activelor fixe";

**) Coloana 11 se completează cu reducerile de valoare din reevaluare evidențiate în conturile 105 "Rezerve din reevaluare" și 6813 "Cheltuieli operaționale privind deprecierea activelor fixe";

***) Coloana 12 se completează cu valoarea amortizării eliminată din valoarea activului fix în situația în care reevaluarea se efectuează de către evaluatorii autorizați. Aceeași valoare se completează și pe coloana 20 "Reduceri".

Conducatorul institutiei,

Conducatorul compartimentului financiar-contabil,

SITUATIA ACTIVELOR FIXE NEAMORTIZABILE
la 31.12.2017

Cod 28

- lei -

Denumirea activelor fixe	Nr. rand	Existent la 31.12.2017			Sold la inceputul anului	Total din care:	Cresteri					
		ha	nr	mp			diferente din reevaluare	achizitii	transferuri primite cu titlu gratuit	donatii, sponsorizari	alte cai	
A	B	1	2	3	4	5=6+7+8+9+10	6	7	8	9	10	
ACTIVE FIXE NECORPORALE	01	X	X	X	X	X	X	X	X	X	X	
Inregistrari ale evenimentelor cultural-sportive(ct. 2060000)	02	X	X	X								
Active fixe necorporale in curs de executie(ct.2330000)	03	X	X	X	359642	11302		11302				
TOTAL (rd. 02 + 03)	04	X	X	X	359642	11302		11302				
ACTIVE FIXE CORPORALE	05	X	X	X	X	X	X	X	X	X	X	
Amenajari la terenuri (ct.2110200)	06	X	X	X								
Terenuri (ct. 2110100)	07	X	X	X	14500434	789262	100793		688469			
Construcții (ct.2120000) (rd.08 = de la rd.09 la rd.16) dir care:	08	X	X	X	425429497	13792460	4336614		5213349		4242297	
- drumuri publice, exclusiv poduri, podete, pasarele si viaducte si tunele (ct.2120101)	09	X	X	X	190291183	2933987	2932336				1651	
- drumuri industriale si agricole (ct. 2120102)	10	X	X	X								
- infrastructura pentru transport feroviar, exclusiv poduri, podete, pasarele si viaducte si tunele (2120201)	11	X	X	X								
- poduri, podete, pasarele si viaducte pentru transporturi feroviare si rutiere: viaducte (ct. 2120301)	12	X	X	X	53315668	4613284	857119				3756165	
- tunele (ct.2120401)	13	X	X	X								
- piste pentru aeroporturi si platforme de stationare pentru avioane si autovehicule; constructii aeroportuare (ct. 2140000)	14	X	X	X								
- canale pentru navigatie (ct. 2120601)	15	X	X	X								
- alte active fixe incadrate in grupa constructiilor (2120901)	16	X	X	X	181822646	6245189	547359		5213349		484481	
Instalatii tehnice, mijloace de transport, animale si plantatii (ct.2130100, 2130200, 2130300, 2130400)	17	X	X	X	4630734							
Mobilier, aparatura birou, echipamente de protectie a valorilor umane si materiale si alte active fixe corporale (ct.2140000)	18	X	X	X	8694223	167737		130909		2210	34618	
Active fixe corporale in curs de executie (ct. 2310000)	19	X	X	X	71960024	10592599		9443105	1149494			
Alte active ale statului (ct.2150000)	20	X	X	X								
TOTAL (rd.06 +07 +08+17 +18+19+20)	21	X	X	X	525214912	25342058	4437607	9574014	7051312	2210	4276915	
TOTAL ACTIVE FIXE (rd. 04 + 16)	22	X	X	X	525574554	25353360	4437607	9585316	7051312	2210	4276915	

Conducatorul institutiei,


Conducatorul compartimentului financiar-contabil,



Cod 29	Denumirea activelor fixe	Nr. rand	Total din care:	Reduceri				Sold la sfarsitul anului	Valoarea activelor fixe neamortizabile					Proprietatea privata a institutiei publice din administratia locala ct.1040102		
				reevaluare	dezmembrari	transferuri/ vanzari	alte cai		Fondul activelor fixe necorporale ct. 1000000	Domeniul public al statului ct. 1010000	Domeniul privat al statului ct. 1020101	Proprietatea privata a institutiei publice ct.1020102	Domeniul public al UAT ct. 1030000		Domeniul privat al UAT ct. 1040101	
	A	B	11=12+13+14+15+16	12	13	14	15	16	17=4+5+11	18	19	20	21	22	23	24
	ACTIVE FIXE NECORPORALE	01	X	X	X	X	X	X	X	X	X	X	X	X	X	X
	Inregistrari ale evenimentelor cultural-sportive(ct. 2060000)	02														
	Active fixe necorporale in curs de executie(ct.2330000)	03	124,957					124,957	245,987							
	TOTAL (rd. 02 + 03)	04	124,957					124,957	245,987							
	ACTIVE FIXE CORPORALE	05	X	X	X	X	X	X	X	X	X	X	X	X	X	X
	Anenajari la terenuri (ct.2110200)	06														
	Terenuri (ct. 2110100)	07	29,607			29,607			15,260,089					14,074,974	1,185,115	
	Construcții (ct.2120000) (rd.08 = de la rd.09 la rd.16) din care:	08	11,802,018	9,000	11,791,362			1,656	427,419,939		7,975,459			415,074,691	4,369,789	
	- drumuri publice, exclusiv poduri, podete, pasarele si viaducte si tunele (ct.2120101)	09	3,913,795						189,311,435					189,311,435		
	- drumuri industriale si agricole (ct. 2120102)	10														
	- infrastructura pentru transport feroviar, exclusiv poduri, podete, pasarele si viaducte si tunele (2120201)	11														
	- poduri, podete, pasarele si viaducte pentru transporturi feroviare si rutiere; viaducte (ct. 2120301)	12	2,664,278			2,664,278			55,264,674					55,264,674		
	- tunele (ct.2120401)	13														
	- piste pentru aeroporturi si platforme de stationare pentru avioane si autovehicule; constructii aeroportuare (ct. 2120501)	14														
	- canale pentru navigatie (ct. 2120601)	15														
	- alte active fixe incadrate in grupa constructiilor (2120901)	16	5,224,005	9,000	5,213,349			1,656	182,943,830		7,975,459			170,498,592	4,369,789	
	Instalatii tehnice, mijloace de transport, animale si plantatii (ct.2130100, 2130200, 2130300, 2130400)	17	4,467,565					4,467,555	163,179						163,179	
	Mobilier, aparatura birotica, echipamente de protectie a valorilor umane si materiale si alte active fixe corporale (ct.2140000)	18							8,861,960					8,653,650	208,310	
	Active fixe corporale in curs de executie (ct. 2310000)	19	46,172,119			188,615		45,883,504	36,380,504							
	Alte active ale statului (ct.2150000)	20														
	TOTAL (rd.06+07+08+17+18+19+20) col. 4 la 17	21	62,471,299	9,000	12,009,584			50,452,715	489,085,671		7,975,459			437,803,315	5,926,393	
	TOTAL ACTIVE FIXE (rd. 04+21) col. 4 la 17	22	62,598,256	9,000	12,009,584			50,577,672	489,331,658		7,975,459			437,803,315	5,926,393	

Conducatorul compartimentului financiar-contabil.

Conducatorul institutiei



**SITUATIA ACTIVEI SI DATORIIOR INSTITUTIILOR PUBLICE
DIN ADMINISTRATIA LOCALA la data de 31 Decembrie 2017**

cod 18

- lei -

Nr. rand		Cod rand	Sold la începutul anului	Sold la sfârșitul perioadei
A	B	C	1	2
	ACTIVE FINANCIARE	1	X	X
		X	X	X
A	NUMERAR SI DEPOZITE, din care:	2	X	X
A1	Numerar	3	X	X
	Numerar in lei in casieria institutiilor publice locale si ale institutiilor publice de subordonare locala, (ct.5310101)	4		
	Disponibilitati in lei ale institutiilor publice locale si ale institutiilor publice de subordonare locala, la trezorerii (ct.5100000+ct.5120101+ct.5120501+ct.5150101+ct.5150103+ct.5150500+ct.5150600+ct.5160101+ct.5160301+ct.5160302+ct.5170101+ct.51	5	65,531,808	72,805,901
	Disponibilitati in lei din imprumuturi interne si externe contractate de autoritatile administratiei publice locale (ct.5160101)	5.1		
	Fonduri externe nerambursabile preaderare	6		
	Fonduri externe nerambursabile postaderare	7		
	Total (in baze cash) (rd.04+05)	8	65,531,808	72,805,901
	Dobanzi de incasat aferente disponibilitatilor institutiilor publice locale si ale institutiilor publice de subordonare locala la trezorerii/disponibilitatilor din excedentele cumulate ale bugetelor locale si ale institutiilor de subordonare locala	9		
	Total (in baze accrual) (rd.08+09)	10	65,531,808	72,805,901
	Excedentele cumulate ale bugetelor locale (ct.5210300)	11	X	X
	Disponibil din fondul de rulment	12	X	X
	Total (in baze cash) (rd.11)	13	X	X
	Dobanzi de incasat aferente disponibilitatilor din excedentele cumulate ale bugetelor locale si ale institutiilor de subordonare locala (ct.5180701)	14	X	X
	Total (in baze accrual) (rd.13+14)	15	X	X
	Depozite constituite din fondul de rulment	16	X	X
	Dobanzi de incasat aferente depozitelor din fondul de rulment al institutiilor publice locale	17	X	X
	Total (in baze accrual) (rd.16+17)	18	X	X
	Depozite ale institutiilor publice (ct. 5150301+ct.5600401)	19		
	Dobanzi de incasat aferente depozitelor institutiilor publice locale si ale institutiilor de subordonare locala la trezorerie (ct.5180701)	20		
	Total (in baze accrual) (rd.19+20)	21		
	Avansuri de trezorerie, acordate in lei (ct. 5420100)	22		
	Alte valori (ct.5320100+ct.5320200+ct.5320300+ct.5320400+ct.5320500+ct.5320600+ct. 5320800)	23	248,381	246,863
A2	Depozite transferabile (Disponibilitati in conturi curente si de depozit), din care:	30	X	X
	- Disponibilitati la institutii de credit rezidente	31	X	X
	Disponibilitati ale institutiilor publice locale si ale institutiilor de subordonare locala la institutiile de credit rezidente (ct.5110101+ct.5110102+ct.5120102+ct.5120402+ct.5120502+ ct.5150102+ ct.5150202+ct.5160102+ct.5160202+ ct.5170102+ ct.51	32	155,478	207,417
	Fonduri externe nerambursabile preaderare	33		
	Fonduri externe nerambursabile postaderare	34		
	Numerar in valuta in casieria institutiilor publice, (ct.5310402)	35		
	Total (in baze cash) (rd.32+35)	36	155,478	207,417
	Dobanzi de incasat aferente disponibilitatilor institutiilor publice locale si ale institutiilor de subordonare locala la institutiile de credit rezidente (ct.5180702)	37		

Nr. rand		Cod rand	Sold la începutul anului	Sold la sfârșitul perioadei
A	B	C	1	2
	Total (in baze accrual) (rd.36+37)	38	155,478	207,417
	Depozite ale institutiilor publice la institutiile de credit rezidente (ct. 5150302 + ct.5600402)	39		
	Dobanzi de incasat aferente depozitelor institutiilor publice locale si ale institutiilor de subordonare locala la institutiile de credit rezidente (ct.5180702)	40		
	Total (in baze accrual) (rd.39+40)	41		
	Acreditivite in lei ale institutiilor locale si ale ale institutiilor de subordonare locala la institutiile de credit rezidente (ct.5410102)	42		
	Acreditivite in valuta ale institutiilor locale si ale institutiilor de subordonare locala la institutiile de credit rezidente (ct.5410202)	43		
	- disponibilitati la alti rezidenti	50	X	X
	Disponibilitati ale institutiilor publice aflate la alti rezidenti (terti) (ct.4610109+ct.4610209+ct.2670108+ ct.2670208)	51		
	Total (in baze cash) (rd.51)	52		
A3	Alte disponibilitati	60	X	X
	- disponibilitati la institutii de credit din strainatate	61	X	X
	Disponibilitati ale reprezentantelor din strainatate (ct.5120402)	62		
	Dobanzi de incasat aferente disponibilitatilor, reprezentantelor din strainatate (ct.5180702)	63		
	Total (in baze accrual) (rd.62+63)	64		
	Avansuri de trezorerie, acordate (ct.5420200)	65		
	Acreditivite la institutii de credit in strainatate (ct.5410202)	66		
B	TITLURI, ALTELE DECAT ACTIUNI, din care:	70	X	X
	Titluri, altele decat actiuni, exclusiv produsele financiare derivate	71	X	X
B.1	Titluri pe termen scurt altele decat actiuni si produse financiare derivate (detinute de catre administratia locala si de institutiile de subordonare locala)	72	X	X
	Titluri pe termen scurt altele decat actiuni si produse financiare derivate detinute de catre administratia locala si institutiile de subordonare locala. Total (rd.74+75+76+77), din care emise de:	73		
	- Banca centrala (S.121)	74		
	- Societati care accepta depozite, exclusiv banca centrala (S.122)	75		
	- Alti rezidenti (Alti intermediari financiari, exclusiv societatile de asigurare si fondurile de pensii, Auxiliari financiari, Societati de asigurare, Fondurile de pensii) (S.125, S.126, S.128, S.129)	76		
	- Nerezidenti (State membre si institutii si organisme ale Uniunii Europene, State nonmembre si organizatii internationale nerezidente ale Uniunii Europene) (S.21, S.22)	77		
I	Total (la valoare nominala) (rd.73)	78		
B.2	Titluri pe termen lung altele decat actiuni si produse financiare derivate	85	X	X
1	Titluri pe termen lung, altele decat actiuni si produse financiare derivate detinute de catre administratia locala (institutii locale) si institutiile de subordonare locala. Total (rd.87+88+89+90), din care emise de:	86		
	- Banca centrala (S.121)	87		
	- Societati care accepta depozite, exclusiv banca centrala (S.122)	88		
	- Alti rezidenti (Alti intermediari financiari, exclusiv societatile de asigurare si fondurile de pensii, Auxiliari financiari, Societati de asigurare, Fondurile de pensii) (S.125, S.126, S.128, S.129)	89		
	- Nerezidenti (State membre si institutii si organisme ale Uniunii Europene, State nonmembre si organizatii internationale nerezidente ale Uniunii Europene) (S.21, S.22)	90		
	Obligatiuni si alte titluri detinute in contul creantelor bugetare (ct.2650000 - ct.2960200). Total (rd.92+rd.93+rd.94+rd.95+rd.96), din care emise de:	91		
	- Banca centrala (S.121)	92		
	- Societati care accepta depozite, exclusiv banca centrala (S.122)	93		

Nr. rand		Cod rand	Sold la începutul anului	Sold la sfârșitul perioadei
A	B	C	1	2
	- Alți rezidenți (Alți intermediari financiari, exclusiv societățile de asigurare și fondurile de pensii, Auxiliari financiari, Societăți de asigurare, Fondurile de pensii) (S.125, S.126, S.128, S.129)	94		
	- Nerezidenți (State membre și instituții și organisme ale Uniunii Europene, State nonmembre și organizații internaționale nerezidente ale Uniunii Europene) (S.21, S.22)	95		
	- Societăți nefinanciare (S.11)	96		
	Total (rd.86+91)	97		
C	CREDITE ACORDATE, din care:	110	X	X
	Credite pe termen scurt - acordate	111	X	X
	Credite pe termen scurt acordate din bugetul local institutiilor de subordonare locala, (ct.4680102) (S1313)	112		
D	ACTIUNI SI ALTE PARTICIPATII	120	X	X
	Actiuni si alte titluri, exclusiv actiuni ale organismelor de plasament colectiv	121	X	X
D.1	Actiuni cotate (se includ si actiunile detinute de institutiile publice locale provenite din conversia creantelor bugetare in actiuni)	122	X	X
	Actiuni cotate detinute de autoritatile locale la societati nefinanciare (ct.2600100 - ct.2960101) (S.11)	123		
	Actiuni cotate detinute de autoritatile locale la societati care accepta depozite, exclusiv banca centrala (ct.2600100 - ct.2960101) (S.122)	124		
	Actiuni cotate detinute de autoritatile locale la societati de asigurari rezidente (Societati de asigurare, Fondurile de pensii) (ct.2600100-ct.2960101) (S.128, S.129)	125		
	Total (la val. ctb. neta = la valoarea de intrare mai putin ajustarile cumulate pentru pierderea de valoare) (rd.123+124+125)	126		
D.2	Actiuni necotate (se includ si actiunile detinute de institutiile publice locale provenite din conversia creantelor bugetare in actiuni)	130	X	X
	Actiuni necotate detinute de autoritatile locale la societati nefinanciare (ct.2600200 - ct.2960102) (S.11)	131	1,602,925	1,572,925
	Actiuni necotate detinute de autoritatile locale la societati care accepta depozite, exclusiv banca centrala (ct.2600200 - ct.2960102) (S.122)	132		
	Actiuni necotate detinute de autoritatile locale la societati de asigurari rezidente (Societati de asigurare, Fondurile de pensii) (ct.2600200 - ct.2960102) (S.128, S.129)	133		
	Total (la valoarea contabila neta (la valoarea de intrare mai putin ajustarile cumulate pentru pierderea de valoare) (rd.131+132+133)	134	1,602,925	1,572,925
D.3	Alte participatii	140	X	X
	Participatiile autoritatilor locale la alte societati care nu sunt organizate pe actiuni (regii autonome, srl, comandita, etc.) (ct.2600300 - ct. 2960103)	141		
	Total (la valoarea de intrare mai putin ajustarile cumulate pentru pierderea de valoare) (rd.141)	142		
E	ALTE CONTURI DE PRIMIT	155	X	X
E.1	Credite comerciale si avansuri acordate	156		
1	Creante comerciale necurente legate de livrari de bunuri si servicii de catre autoritatile locale sau de institutii subordonate acestora (ct.4110201+ct.4110208+ct.4130200+ct.4610201 - ct.4910200 - ct.4960200) Total (rd.158+159+160+164), din care:	157		
	- de la populatie (gospodariile populatiei) (S.14)	158		
	- de la societati nefinanciare (S.11)	159		
	- de la institutiile publice, din care: (rd.161+162+163)	160		
	- Administratia centrala (exclusiv fondurile de securitate sociala) (S.1311)	161		
	- Administratia locala (exclusiv fondurile de securitate sociala) (S.1313)	162		
	- Fonduri de securitate sociala (S.1314)	163		
	- de la nerezidenti (S21, S22)	164		
	Creante comerciale curente legate de livrari de bunuri si servicii de catre autoritatile locale sau de institutii subordonate acestora (ct.2320000+ct.2340000+ct.4090101+ct.4090102+ct.4110101+ct.4110108+ ct.4130100+ct.4180000+ct.4610101 - ct.4910100)	165	5,987,410	5,929,333

Nr. rand		Cod rand	Sold la inceputul anului	Sold la sfârșitul perioadei
A	B	C	1	2
	- de la gospodariile populatiei (S14)	166	576,669	687,956
	- de la societati nefinanciare (S.11)	167	854,034	866,377
	- de la institutiile publice, din care: (rd.169+170+171)	168	4,556,707	4,375,000
	- Administratia centrala (exclusiv fondurile de securitate sociala) (S.1311)	169		
	- Administratia locala (exclusiv fondurile de securitate sociala) (S.1313)	170		
	- Fonduri de securitate sociala (S.1314)	171	4,556,707	4,375,000
	- din care:creantele unitatilor sanitare cu paturi fata de Casele de Sanatate	171.1	4,556,707	4,375,000
	- de la nerezidenti (State membre si institutii si organisme ale Uniunii Europene, State nonmembre si organizatii internationale nerezidente ale Uniunii Europene) (S.21, S.22)	172		
E.2	Alte conturi de primit, exclusiv creditele comerciale si avansurile	175	X	X
1	Creante ale bugetului local (ct.4640000 -ct. 4970000). Total (rd.177+178+179+183), din care:	176	58,909	182,145
	- de la gospodariile populatiei (S14)	177		
	- de la societati nefinanciare (S.11)	178		20,115
	- de la institutiile publice, din care: (rd.180+181+182)	179	58,909	162,030
	- Administratia centrala (exclusiv fondurile de securitate sociala) (S.1311)	180		
	- Administratia locala (exclusiv fondurile de securitate sociala) (S.1313)	181	58,909	162,030
	- Fonduri de securitate sociala (S.1314)	182		
	- de la nerezidenti (State membre si institutii si organisme ale Uniunii Europene, State nonmembre si organizatii internationale nerezidente ale Uniunii Europene) (S.21, S.22)	183		
	Creante ale fondului de risc (ct.4610109+ct.4610209)	184		
	Total creante (rd.176+184)	185	58,909	182,145
	Creante din operatiuni cu fonduri externe nerambursabile de la Comisia Europeana / alti donatori	190		
	Sume de primit de la Autoritatile de Certificare / Autoritatile de Management /Agentiile de Plati - FONDURI EXTERNE NERAMBURSABILE POSTADERARE (ct.4580301)	191	54,664	
	Sume de primit de la Autoritatile de Certificare/ Autoritatile de Management / Agentiile de Plati - FONDURI DE LA BUGET (ct.4580302)	192	8,080	
	Sume solicitate la rambursare aferente fondurilor externe nerambursabile postaderare in curs de virare la buget (ct.8077000)	193		
	Sume de primit de la Comisia Europeana/alti donatori reprezentand venituri ale bugetului general consolidat -FONDURI EXTERNE NERAMBURSABILE POSTADERARE (ct.4500504+ct.4500505). Total, din care: (rd.195+196)	194		
	Sume de primit de la Comisia Europeana/alti donatori reprezentand venituri ale bugetului general consolidat- buget local- FONDURI EXTERNE NERAMBURSABILE POSTADERARE (ct.4500504)	195		
	Sume de primit de la Comisia Europeana/alti donatori reprezentand venituri ale bugetului general consolidat- institutii publice finantate din venituri proprii/venituri proprii si subventii - FONDURI EXTERNE NERAMBURSABILE POSTADERARE (ct.4500505)	196		
	DATORII FINANCIARE	200	X	X
A	NUMERAR SI DEPOZITE, din care:	201	X	X
A.2	Alte depozite	202	X	X
1	Sume datorate tertilor reprezentand garantii si cautiuni aflate in conturile institutiilor publice (ct.4280101+ct.4280201+ct.4620109+ct.4620209) Total (rd.204+205+206), din care :	203	158,398	210,956
	- salariatilor (gospodariile populatiei) (S.143)	204	157,898	208,256
	- societati nefinanciare (S.11)	205	500	2,700
	- institutiilor publice, din care: (rd.207+208+209)	206		
	- Administratia centrala (exclusiv fondurile de securitate sociala) (S.1311)	207		
	- Administratia locala (exclusiv fondurile de securitate sociala) (S.1313)	208		
	- Fonduri de securitate sociala (S.1314)	209		
B	IMPRUMUTURI PE BAZA DE TITLURI, ALTELE DECAT ACTIUNI	220	X	X

Nr. rand		Cod rand	Sold la începutul anului	Sold la sfârșitul perioadei
A	B	C	1	2
B.1	IMPRUMUTURI PE BAZA DE TITLURI (pe termen scurt altele decăt actiuni si produse financiare derivate)	221	X	X
	Imprumuturi pe baza de titluri pe termen scurt altele decăt actiuni si produse financiare derivate emise de catre de catre administratia locala si de institutiile de subordonare locala (ct.5190109+ ct.1610100 - ct.1690100) Total (rd.223+224+225+226),	222		
	- Banca centrala (S.121)	223		
	- Societati care accepta depozite, exclusiv banca centrala (S.122)	224		
	- Alti rezidenti (Alti intermediari financiari, exclusiv societatile de asigurare si fondurile de pensii, Auxiliari financiari, Societati de asigurare, Fondurile de pensii) (S.125, S.126, S.128, S.129)	225		
	- Nerezidenti (State membre si institutii si organisme ale Uniunii Europene, State nonmembre si organizatii internationale nerezidente ale Uniunii Europene) (S.21, S.22)	226		
I	Total (la valoare nominala) (rd.222)	227		
	Dobanzi de platit pentru imprumuturi pe baza de titluri pe termen scurt, altele decăt actiuni si produse financiare derivate (ct.1680100+ct.5180604)	228		
	Total (in baze accrual) (rd.227+228)	229		
B.2	IMPRUMUTURI PE BAZA DE TITLURI (pe termen lung altele decăt actiuni si produse financiare derivate)	240	X	X
	Imprumuturi pe baza de titluri pe termen lung altele decăt actiuni si produse financiare derivate emise de catre administratia locala si de institutiile de subordonare locala (ct.1610200 - ct.1690200). Total (rd.242+243+244+245), din care achizitiona	241		
	- Banca centrala (S.121)	242		
	- Societati care accepta depozite, exclusiv banca centrala (S.122)	243		
	- Alti rezidenti (Alti intermediari financiari, exclusiv societatile de asigurare si fondurile de pensii, Auxiliari financiari, Societati de asigurare, Fondurile de pensii) (S.125, S.126, S.128, S.129)	244		
	- Nerezidenti (State membre si institutii si organisme ale Uniunii Europene, State nonmembre si organizatii internationale nerezidente ale Uniunii Europene) (S.21, S.22)	245		
I	Total (la valoare nominala) (rd.241)	246		
	Dobanzi de platit pentru imprumuturi pe baza de titluri pe termen lung, altele decăt actiuni si produse financiare derivate (ct.1680100)	247	X	X
	Total (in baze accrual) (rd.246+247)	248	X	X
C	CREDITE PRIMITE, din care:	260	X	X
C.1	Credite pe termen scurt primite	261	X	X
	Credite pe termen scurt contractate de autoritatile locale si institutii din subordinea acestora (ct.1620100+ct.1630100+ct.1670101+ct.1670103+ ct.1670109+ ct.5190101+ ct.5190102+ ct.5190106+ ct.5190180+ ct.5190190) . Total (rd.263+264+265+265.1), din	262		
	- Societati care accepta depozite, exclusiv banca centrala (S.122)	263		
	- Alti rezidenti (Alti intermediari financiari, exclusiv societatile de asigurare si fondurile de pensii, Auxiliari financiari, Societati de asigurare, Fondurile de pensii) (S.125, S.126, S.128, S.129)	264		
	- Nerezidenti (State membre si institutii si organisme ale Uniunii Europene, State nonmembre si organizatii internationale nerezidente ale Uniunii Europene) (S.21, S.22)	265		
	Credite pe termen scurt primite din venituri din privatizare, de catre institutiile publice din administratia locala (ct.1620100+ct.1670103+ ct.5190102+ ct.5190180) (S1311)	265.1		
	Credite pe termen scurt primite din contul curent general al trezoreriei statului de catre institutiile publice din administratia locala (ct.5190108+ct.1670102) (S 1311)	266		
	Credite pe termen scurt primite din bugetul local, de catre institutiile publice de subordonare locala, (ct.5190105) (S 1311)	267		
	Sume primite din excedentul anului precedent pentru acoperirea golurilor temporare de casa si pentru finantarea cheltuielilor sectiunii de dezvoltare (ct.5190107)	267.1		

Nr. rand		Cod rand	Sold la inceputul anului	Sold la sfârșitul perioadei
A	B	C	1	2
	Total (in baze cash) (rd.262+266+267+267.1)	268		
2	Dobanzi de platit aferente creditelor pe termen scurt contractate de institutiile publice din administratia locala (ct.1680200+ct.1680300+ct.1680701 +ct.1680703+ ct.1680709+ ct.5180606+ ct.5180608+ ct.5180609). Total (rd.270+271+272+272.1), din care	269		
	- Societati care accepta depozite, exclusiv banca centrala (S.122)	270		
	- Alti rezidenti (Alti intermediari financiari, exclusiv societatile de asigurare si fondurile de pensii, Auxiliari financiari, Societati de asigurare, Fondurile de pensii) (S.125, S.126, S.128, S.129)	271		
	- Nerezidenti (State membre si institutii si organisme ale Uniunii Europene, State nonmembre si organizatii internationale nerezidente ale Uniunii Europene) (S.21, S.22)	272		
	Dobanzi de platit aferente creditelor pe termen scurt primite din venituri din privatizare (ct.1680703 + ct.5180606)	272.1		
	Dobanzi de platit aferente creditelor pe termen scurt primite din contul curent general al trezoreriei statului (ct.1680702+ct.5180605)	273		
	Total (dobanzi de platit) (rd.269+273)	274		
	Total (in baze accrual) (cash+dobanzi) (rd.268+274)	275		
	Credite pe termen scurt primite rezultate din reclassificarea creditelor comerciale in imprumuturi (Masstricht debt) conform deciziei Eurostat	276	X	X
	Credite pe termen scurt provenind din reclassificarea creditelor comerciale in imprumuturi (Maastricht debt), conform deciziei Eurostat, (ct.1670108+ct. 5190110).Total (rd.278+279+280+281), din care acordate de:	277		
	- Societati care accepta depozite, exclusiv banca centrala (S.122) (In cazul refinantarii fara regres a unei creante asupra guvernului)	278		
	- Alti intermediari financiari, exclusiv societatile de asigurare si fondurile de pensii (S.125) (In cazul refinantarii fara regres a unei creante asupra guvernului)	279		
	- Nerezidenti (State membre si institutii si organisme ale Uniunii Europene, State nonmembre si organizatii internationale nerezidente ale Uniunii Europene) (S.21, S.22)	280		
	- Societati nefinanciare (S.11) (In cazul restructurarii creditelor comerciale)	281		
	Dobanzi de platit aferente creditelor pe termen scurt provenind din reclassificarea creditelor comerciale in imprumuturi (Maastricht debt), conform deciziei Eurostat, (ct.1680708+ ct.5180609+ct.5180800). Total (rd.283+284+284.1+284.2), din care acord	282		
	- Societati care accepta depozite, exclusiv banca centrala (S.122) (In cazul refinantarii fara regres a unei creante asupra guvernului)	283		
	- Alti intermediari financiari, exclusiv societatile de asigurare si fondurile de pensii (S.125) (In cazul refinantarii fara regres a unei creante asupra guvernului)	284		
	- Nerezidenti (State membre si institutii si organisme ale Uniunii Europene, State nonmembre si organizatii internationale nerezidente ale Uniunii Europene) (S.21, S.22)	284.1		
	- Societati nefinanciare (S.11) (In cazul restructurarii creditelor comerciale)	284.2		
C.2	Credite pe termen lung primite	285	X	X
	Credite pe termen lung primite (contractate, garantate, asimilate, etc.) de institutiile publice locale (ct.1620200+ct.1630200+ct.1670201+ct.1670202+ct.1670203+ ct.1670209). Total (rd.287+288+289+289.1) din care acordate de :	286		
	- Societati care accepta depozite, exclusiv banca centrala (S.122)	287		
	- Alti rezidenti (Alti intermediari financiari, exclusiv societatile de asigurare si fondurile de pensii, Auxiliari financiari, Societati de asigurare, Fondurile de pensii) (S.125, S.126, S.128, S.129)	288		
	- Nerezidenti (State membre si institutii si organisme ale Uniunii Europene, State nonmembre si organizatii internationale nerezidente ale Uniunii Europene) (S.21, S.22)	289		
	- Administratia centrala (exclusiv fondurile de securitate sociala) (S.1311) Credite pe termen lung primite din venituri din privatizare de catre institutii publice din administratia locala (ct.1620200+ct.1670203)	289.1		
	Total (in baze cash) (rd.286)	290		

Nr. rand		Cod rand	Sold la inceputul anului	Sold la sfârșitul perioadei
A	B	C	1	2
	Dobanzi de platit aferente creditelor pe termen lung primite (contractate garantate, asimilate, etc.) de institutiile publice din administratia locala (ct.1680200+ct.1680300+ct.1680701+ct.1680702+ct.1680703+ ct.1680709) Total (rd.292+293+294+294.1)	291	X	X
	- Societati care accepta depozite, exclusiv banca centrala (S.122)	292	X	X
	- Alti rezidenti (Alti intermediari financiari, exclusiv societatile de asigurare si fondurile de pensii, Auxiliari financiari, Societati de asigurare, Fondurile de pensii) (S.125, S.126, S.128, S.129)	293	X	X
	- Nerezidenti (State membre si institutii si organisme ale Uniunii Europene, State nonmembre si organizatii internationale nerezidente ale Uniunii Europene) (S.21, S.22)	294	X	X
	- Administratia centrala (exclusiv fondurile de securitate sociala) (S.1311) Dobanzi de platit aferente creditelor pe termen lung primite din venituri din privatizare (ct.1680703)	294.1	X	X
	Total (dobanzi de platit) (rd.291)	295	X	X
	Total (in baze accrual) (cash+dobanzi) (rd.290+295)	296	X	X
	Credite pe termen lung primite rezultate din reclasificarea creditelor comerciale in imprumuturi (Maastricht debt.) conform deciziei Eurostat	297	X	X
	Credite pe termen lung provenind din reclasificarea creditelor comerciale in imprumuturi (Maastricht debt), conform deciziei Eurostat, (ct.1670208).Total (rd.299+300+301+302), din care acordate de:	298	X	X
	- Societati care accepta depozite, exclusiv banca centrala (S.122) (In cazul refinantarii fara regres a unei creante asupra guvernului)	299		
	- Alti intermediari financiari, exclusiv societatile de asigurare si fondurile de pensii (S.125) (In cazul refinantarii fara regres a unei creante asupra guvernului)	300		
	- Nerezidenti (State membre si institutii si organisme ale Uniunii Europene si State nonmembre si organizatii internationale nerezidente ale Uniunii Europene) (S.21, S.22)	301		
	- Societati nefinanciare (S.11) (In cazul structurarii creditelor comerciale)	302		
	Dobanzi de platit aferente creditelor pe termen lung provenind din reclasificarea creditelor comerciale in imprumuturi (Maastricht debt), conform deciziei Eurostat, (ct.1680708). Total (rd.304+305+306+307), din care acordate de:	303	X	X
	- Societati care accepta depozite, exclusiv banca centrala (S.122) (In cazul refinantarii fara regres a unei creante asupra guvernului)	304	X	X
	- Alti intermediari financiari, exclusiv societatile de asigurare si fondurile de pensii (S.125) (In cazul refinantarii fara regres a unei creante asupra guvernului)	305	X	X
	- Nerezidenti (State membre si institutii si organisme ale Uniunii Europene si State nonmembre si organizatii internationale nerezidente ale Uniunii Europene) (S.21, S.22)	306	X	X
	- Societati nefinanciare (S.11) (In cazul restructurarii creditelor comerciale)	307	X	X
E	ALTE CONTURI DE PLATIT	310	X	X
E.1	Credite comerciale si avansuri primite	311	X	X
	Datorii comerciale necurente legate de livrari de bunuri si servicii (ct.4010200+ct.4030200+ct.4040200+ ct.4050200+ct.4620201). Total (rd.313+314+318+319), din care catre :	312		
	- Societati nefinanciare (S.11)	313		
	- institutiile publice, din care: (rd.315+316+317)	314		
	- Administratia centrala (exclusiv fondurile de securitate sociala) (S.1311)	315		
	- Administratia locala (exclusiv fondurile de securitate sociala) (S.1313)	316		
	- Fonduri de securitate sociala (S.1314)	317		
	- Alti rezidenti (Alti intermediari financiari, exclusiv societatile de asigurare si fondurile de pensii, Auxiliari financiari, Societati de asigurare, Fondurile de pensii) (S.125, S.126, S.128, S.129)	318		
	- Nerezidenti (State membre si institutii si organisme ale Uniunii Europene, State nonmembre si organizatii internationale nerezidente ale Uniunii Europene) (S.21, S.22)	319		

Nr. rand		Cod rand	Sold la începutul anului	Sold la sfârșitul perioadei
A	B	C	1	2
	Datorii comerciale curente legate de livrari de bunuri si servicii (ct.4010100+ct.4030100+ct.4040100 +ct. 4050100+ct.4080000 + ct.4190000+ ct.4620101) Total (rd.321+322+326+327), din care, catre :	320	4,777,019	4,124,915
	- Societati nefinanciare (S.11)	321	4,777,019	4,124,915
	- institutiile publice, din care: (rd.323+324+325)	322		
	- Administratia centrala (exclusiv fondurile de securitate sociala) (S.1311)	323		
	- Administratia locala (exclusiv fondurile de securitate sociala) (S.1313)	324		
	- Fonduri de securitate sociala (S.1314)	325		
	- Alti rezidenti (Alti intermediari financiari, exclusiv societatile de asigurare si fondurile de pensii, Auxiliari financiari, Societati de asigurare, Fondurile de pensii) (S.125, S.126, S.128, S.129)	326		
	- Nerezidenti (State membre si institutii si organisme ale Uniunii Europene, State nonmembre si organizatii internationale nerezidente ale Uniunii Europene) (S.21, S.22)	327		
E.2	Alte datorii de platit, exclusiv creditele comerciale si avansuri	330	X	X
	Datoriile institutiilor publice din administratia locala catre bugete (ct.4420300+ ct.4310100+ct.4310200+ct.4310300+ct.4310400+ ct.4310500+ ct.4310700+ct. 4370100+ct.4370200+ct.4370300+ ct.4420801 +ct.4440000+ct.4460000+ ct.4460100+ ct.4460200+ ct.4	331	3,189,651	4,092,244
	Salariile angajatilor (ct 4210000+ct.4230000+ct.4260000 +ct.4270100+ct. 4270300 +ct.4280101)	332	4,665,239	5,784,323
	Alte drepturi convenite altor categorii de persoane (ct.4260000+ct.4270200 +ct. 4270300+ct.4290000+ct.4380000)	333	1,671,566	1,701,934
	Datorii catre fondul de risc (ct.4620109+ct.4620209)	334		
	Total (rd.331+332+333+334)	335	9,526,456	11,578,501
	Datorii din operatiuni cu fonduri externe nerambursabile de la Comisia Europeana/ alti donatori	340		
	Avansuri primite de la Autoritatile de Certificare/Autoritatile de Management /Agentiile de Plati- FONDURI EXTERNE NERAMBURSABILE POSTADERARE SI FONDURI DE LA BUGET (ct.4580501+ct.4580502)	341		
	Alte datorii	342	X	X
	Provizioane necurente (ct.1510201+ ct.1510202+ ct.1510203 +ct.1510204 +ct.1510208), din care:	342.1	292,313	650,961
	Provizioane necurente, constituite conform O.M.F.P. 416/2013 reprezentand arierate in litigiu (din soldul ct. 1510201)	342.2		
	Provizioane necurente, constituite conform OUG 71/2009 si OG 17/2012 reprezentand drepturi salariale castigate in instanta (ct.1510203)	342.3	285,773	262,197
	Provizioane necurente, constituite conform Legii nr.85/2016, privind plata diferentelor salariale convenite personalului didactic din invatamantul de stat pentru perioada octombrie 2008 - 13 mai 2011(din soldul ct.1510203)	342.4	6,540	386,210
	Provizioane necurente pentru daune-interese moratorii sub forma dobanzii legale, pentru plata esalonata a sumelor prevazute in titluri executorii avand ca obiect acordarea unor drepturi salariale personalului din sectorul bugetar (din soldul ct.15102	342.5		2,554
	Provizioane curente (ct.1510101+ct.1510102+ ct.1510103+ ct.1510104+ ct.1510108) , din care:	343		
	Provizioane curente, constituite conform O.M.F.P. 416/2013 reprezentand arierate in litigiu (din soldul ct.1510101)	343.1		
	Provizioane curente, constituite conform OUG 71/2009 si OG 17/2012 reprezentand drepturi salariale castigate in instanta (ct.1510103)	343.2		
	Provizioane curente, constituite conform Legii nr.85/2016, privind plata diferentelor salariale convenite personalului didactic din invatamantul de stat pentru perioada octombrie 2008 - 13 mai 2011(din soldul ct.1510103)	343.3		
	Provizioane curente pentru daune-interese moratorii sub forma dobanzii legale, pentru plata esalonata a sumelor prevazute in titluri executorii avand ca obiect acordarea unor drepturi salariale personalului din sectorul bugetar (din soldul ct.1510103	343.4		
E.3	Plati restante	345	X	X
	Plati restante ale institutiilor publice din administratia locala (reprezentand datorii neachitate la termen) din operatiuni comerciale Total (rd.346.1+347+351+352), din care catre:	346	X	X

Nr. rand		Cod rand	Sold la începutul anului	Sold la sfârșitul perioadei
A	B	C	1	2
	- Societati nefinanciare (S.11)	346.1	X	X
	- Institutii publice, din care (rd.348+349+350):	347	X	X
	- Administratia centrala (exclusiv fondurile de securitate sociala) (S.1311)	348	X	X
	- Administratia locala (exclusiv fondurile de securitate sociala) (S.1313)	349	X	X
	- Fonduri de securitate sociala (S.1314)	350	X	X
	- Alti rezidenti (Alti intermediari financiari, exclusiv societatile de asigurare si fondurile de pensii, Auxiliari financiari, Societati de asigurare, Fondurile de pensii) (S.125, S.126, S.128, S.129)	351	X	X
	- Nerezidenti (State membre si institutii si organisme ale Uniunii Europene, State nonmembre si organizatii internationale nerezidente ale Uniunii Europene) (S.21, S.22)	352	X	X
	Plati restante ale institutiilor publice din administratia locala- (reprezentand datoriile neachitate la termen) catre bugetul general consolidat	353	X	X
	Plati restante ale institutiilor publice din administratia locala (reprezentand datoriile neachitate la termen) din drepturi salariale, neachitate	354	X	X
	Plati restante ale institutiilor publice din administratia locala catre alte categorii de persoane (reprezentand datoriile neachitate la termen) din burse, ajutoare si alte drepturi neachitate	355	X	X
	Plati restante ale institutiilor publice din administratia locala (reprezentand datoriile neachitate la termen) din imprumuturi nerambursate la scadenta, Total (rd.357+358+359), din care, catre :	356	X	X
	- Societati care accepta depozite, exclusiv banca centrala (S.122)	357	X	X
	- Alti rezidenti (Alti intermediari financiari, exclusiv societatile de asigurare si fondurile de pensii, Auxiliari financiari, Societati de asigurare, Fondurile de pensii) (S.125, S.126, S.128, S.129)	358	X	X
	- Nerezidenti (State membre si institutii si organisme ale Uniunii Europene, State nonmembre si organizatii internationale nerezidente ale Uniunii Europene) (S.21, S.22)	359	X	X
	Plati restante ale institutiilor publice din administratia locala (reprezentand datoriile neachitate la termen) din dobanzi restante, Total (rd.361+362+363) din care, catre :	360	X	X
	- Societati care accepta depozite, exclusiv banca centrala (S.122)	361	X	X
	- Alti rezidenti (Alti intermediari financiari, exclusiv societatile de asigurare si fondurile de pensii, Auxiliari financiari, Societati de asigurare, Fondurile de pensii) (S.125, S.126, S.128, S.129)	362	X	X
	- Nerezidenti (State membre si institutii si organisme ale Uniunii Europene, State nonmembre si organizatii internationale nerezidente ale Uniunii Europene) (S.21, S.22)	363	X	X
	Creditori bugetari (ct.467)	364	X	X
	Total (rd.346+353+354+355+356+360+364)	375	X	X

Conducatorul institutiei,



Conducatorul compartimentului financiar-contabil,

[Handwritten signature]

CONTUL DE EXECUTIE A BUGETULUI LOCAL- VENITU...
la data de 31 Decembrie 2017

Anexa 12

cod 20

- lei -

DENUMIREA INDICATORILOR	Cod indicator	Prevederi bugetare initiale	Prevederi bugetare definitive	Drepturi constatate			Incasari realizate	Stingeri pe alte cai decat incasari	Drepturi constatate de incasat
				Total, din care:	din anii precedenti	din anul curent			
A	B	1	2	3=4+5	4	5	6	7	8=3-6-7
VENITURI -TOTAL (cod 00.02+00.15+00.16+00.17+45.02+46.02+48.02)	00.01	108,248,440	123,457,940	113,608,393	58,909	113,549,484	113,426,248		182,145
VENITURI PROPRII (cod 00.02-11.02-37.02+00.15+00.16)	49.90	34,841,000	37,820,000	37,728,381	58,909	37,669,472	37,546,236		182,145
1. VENITURI CURENTE (cod 00.03+00.12)	00.02	79,963,800	92,637,300	92,356,372	58,909	92,307,463	92,184,227		182,145
A. VENITURI FISCALE (cod 00.04+00.09+00.10+00.11)	00.03	76,848,000	89,145,000	89,099,405	30,364	88,979,041	88,992,552		16,853
A1. IMPOZIT PE VENIT, PROFIT SI CASTIGURI DIN CAPITAL (cod 00.05+00.06+00.07)	00.04	31,177,000	33,784,000	33,801,520		33,801,520	33,801,520		
A1.2. IMPOZIT PE VENIT, PROFIT SI CASTIGURI DIN CAPITAL DE LA PERSOANE FIZICE (cod 03.02+04.02)	00.06	31,177,000	33,784,000	33,801,520		33,801,520	33,801,520		
Cote si sume defalcate din impozitul pe venit (cod 04.02.01+04.02.04)	04.02		33,784,000	33,801,520		33,801,520	33,801,520		
Cote defalcate din impozitul pe venit	04.02.01	20,951,000	23,261,000	23,408,255		23,408,255	23,408,255		
Sume alocate din cotele defalcate din impozitul pe venit pentru echilibrarea bugetelor locale	04.02.04	10,226,000	10,523,000	10,393,265		10,393,265	10,393,265		
A4.IMPOZITE SI TAXE PE BUNURI SI SERVICII (cod 11.02+12.02+15.02+16.02)	00.10	45,671,000	55,361,000	55,207,885	30,364	55,177,521	55,191,032		16,853
Sume defalcate din TVA (cod 11.02.01+11.02.02+11.02.05+11.02.06+11.02.09)	11.02	45,121,000	54,811,000	54,631,810		54,631,810	54,631,810		
Sume defalcate din taxa pe valoarea adaugata pentru finantarea cheltuielilor descentralizate la nivelul judetelor	11.02.01	30,307,000	34,558,000	34,378,810		34,378,810	34,378,810		
Sume defalcate din taxa pe valoarea adaugata pentru drumuri	11.02.05	6,568,000	6,043,000	6,043,000		6,043,000	6,043,000		
Sume defalcate din taxa pe valoarea adaugata pentru echilibrarea bugetelor locale	11.02.06	8,246,000	14,210,000	14,210,000		14,210,000	14,210,000		
Taxe pe utilizarea bunurilor, autorizarea utilizarii bunurilor sau pe desfacura de activitati (cod 16.02.02+16.02.03+16.02.50)	16.02	550,000	550,000	576,075	30,364	545,711	559,222		16,853
Taxa asupra mijloacelor de transport (cod 16.02.02.01+16.02.02.02)	16.02.02	550,000	550,000	576,075	30,364	545,711	559,222		16,853
Taxa asupra mijloacelor de transport detinute de persoane fizice*)	16.02.02.01	50,000	50,000	36,620	2,744	33,876	35,165		1,455
Taxa asupra mijloacelor de transport detinute de persoane juridice*)	16.02.02.02	500,000	500,000	539,455	27,620	511,835	524,057		15,398
C. VENITURI NEFISCALE (cod 00.13+00.14)	00.12	3,115,800	3,492,300	3,356,967	28,545	3,328,422	3,191,675		165,292
C1. VENITURI DIN PROPRIETATE (cod 30.02+31.02)	00.13	101,000	473,000	492,878		492,878	458,568		34,310
Venituri din proprietate (cod 30.02.01+30.02.05+30.02.08+30.02.50)	30.02	96,000	468,000	492,878		492,878	458,568		34,310
Venituri din concesiuni si inchirieri (cod 30.02.05.30)	30.02.05	40,000	40,000	38,525		38,525	38,525		

DENUMIREA INDICATORILOR	Cod indicator	Prevederi bugetare initiale	Prevederi bugetare definitive	Drepturi / statate			Incasari realizate	Stingeri pe alte cai decat incasari	Drepturi constatate de incasat
				Total, din care:	din anii precedenti	din anul curent			
A	B	1	2	3=4+5	4	5	6	7	8=3-6-7
Alte venituri din concesiuni si inchirieri de catre institutiile publice	30.02.05.30	40,000	40,000	38,525		38,525	38,525		
Venituri din dividende (cod 30.02.08.02+30.02.08.03)	30.02.08	1,000	373,000	372,930		372,930	372,930		
Venituri din dividende de la alti platitori	30.02.08.02	1,000	373,000	372,930		372,930	372,930		
Alte venituri din proprietate	30.02.50	55,000	55,000	81,423		81,423	47,113		34,310
Venituri din dobanzi (cod 31.02.03)	31.02	5,000	5,000						
Alte venituri din dobanzi	31.02.03	5,000	5,000						
C2. VANZARI DE BUNURI SI SERVICII (cod 33.02+34.02+35.02+36.02+37.02)	00.14	3,014,800	3,019,300	2,864,089	28,545	2,835,544	2,733,107		130,982
Venituri din prestari de servicii si alte activitati (cod 33.02.08+33.02.10+33.02.12+33.02.13+33.02.24+33.02.27+33.02.28+33.02.33+33.02.50)	33.02	2,900,000	2,900,000	2,756,103	21,840	2,734,263	2,645,236		110,867
Venituri din prestari de servicii	33.02.08	1,300,000	1,300,000	638,905		638,905	638,905		
Venituri din recuperarea cheltuielilor de judecata, imputatii si despagubiri	33.02.28			10,650		10,650	10,650		
Alte venituri din prestari de servicii si alte activitati	33.02.50	1,600,000	1,600,000	2,106,548	21,840	2,084,708	1,995,681		110,867
Amenzi, penalitati si confiscari (cod 35.02.01 la 35.02.03+35.02.50)	35.02	110,000	110,000	99,977	6,705	93,272	79,862		20,115
Venituri din amenzi si alte sanctiuni aplicate potrivit dispozitiilor legale (cod 35.02.01.02)	35.02.01	110,000	110,000	79,862		79,862	79,862		
Venituri din amenzi si alte sanctiuni aplicate de catre alte institutii de specialitate	35.02.01.02	110,000	110,000	79,862		79,862	79,862		
Alte amenzi, penalitati si confiscari	35.02.50			20,115	6,705	13,410			20,115
Diverse venituri (cod 36.02.01+36.02.05+36.02.06 +36.02.07+36.02.11+36.02.14+36.02.22+36.02.23+36.02.31+36.02.32+36.02.47+36.02.50)	36.02	3,000	3,000	1,709		1,709	1,709		
Alte venituri	36.02.50	3,000	3,000	1,709		1,709	1,709		
Transferuri voluntare, altele decat subventiile (cod 37.02.01+37.02.03 la 37.02.05+37.02.50)	37.02	1,800	6,300	6,300		6,300	6,300		
Donatii si sponsorizati	37.02.01	1,800	6,300	6,300		6,300	6,300		
II. VENITURI DIN CAPITAL (cod 39.02)	00.15			119		119	119		
Venituri din valorificarea unor bunuri (cod 39.02.01+39.02.03+39.02.04+39.02.07+39.02.10)	39.02			119		119	119		
Venituri din valorificarea unor bunuri ale institutiilor publice	39.02.01			119		119	119		
IV. SUBVENTII (cod 00.18)	00.17	28,274,260	30,524,040	21,436,766		21,436,766	21,436,766		
SUBVENTII DE LA ALTE NIVELE ALE ADMINISTRATIEI PUBLICE (cod 42.02+43.02)	00.18	28,274,260	30,524,040	21,436,766		21,436,766	21,436,766		
Subventii de la bugetul de stat (cod 42.02.01+42.02.05+42.02.10+42.02.12 la 42.02.21+42.02.28+42.02.29+42.02.32 la 42.02.36+42.02.40 la 42.02.42+42.02.44 la 42.02.46+42.02.51+42.02.52+42.02.54+42.02.55+42.02.62+42.02.65+42.02.66+42.02.67+42.02.69+42.02.73)	42.02	28,274,260	30,524,040	21,436,766		21,436,766	21,436,766		


DENUMIREA INDICATORILOR	Cod indicator	Prevederi bugetare initiale	Prevederi bugetare definitive	Drepturi - statate			Incasari realizate	Stingeri pe alte cai decat incasari	Drepturi constatate de incasat
				Total, din care:	din anii precedenti	din anul curent			
A	B	1	2	3=4+5	4	5	6	7	8=3-6-7
Subventii din veniturile proprii ale Ministerului Sanatatii catre bugetele locale pentru finantarea investitiilor in sanatate (cod 42.02.18.01 la 42.02.18.03)	42.02.18		1,000,000	751,000		751,000	751,000		
Subventii din veniturile proprii ale Ministerului Sanatatii catre bugetele locale pentru finantarea investitiilor in sanatate	42.02.18.03		1,000,000	751,000		751,000	751,000		
Subventii de la bugetul de stat catre bugetele locale necesare sustinerii derularii proiectelor finantate din fonduri externe nerambursabile (FEN) postaderare	42.02.20	4,260	4,260	-83,995		-83,995	-83,995		
Finantarea drepturilor acordate persoanelor cu handicap	42.02.21	19,328,000	20,534,000	20,503,422		20,503,422	20,503,422		
Subventii primite de la bugetul de stat pentru finantarea investitiilor pentru institutiile publice de asistenta sociala si unitati de asistenta medico-sociale	42.02.52	62,000	62,000	62,094		62,094	62,094		
Finantarea Programului National de Dezvoltare Locala	42.02.65	8,880,000	8,880,000	204,245		204,245	204,245		
Subventii de la bugetul de stat catre bugetele locale necesare sustinerii derularii proiectelor finantate din fonduri externe nerambursabile (FEN) postaderare, aferente perioadei de programare 2014 - 2020	42.02.69		43,780						
Sume primite de la UE/alti donatori in contul platilor efectuate si prefinantari (cod 45.02.01 la 45.02.05+45.02.07+45.02.08+45.02.15 la 45.02.21)	45.02	10,380	10,380	-194,864		-194,864	-194,864		
Fondul European de Dezvoltare Regionala (cod 45.02.01.01 la 45.02.01.04)	45.02.01	10,380	10,380	-194,864		-194,864	-194,864		
Sume primite in contul platilor efectuate in anii anteriori	45.02.01.02	10,380	10,380	-194,864		-194,864	-194,864		
Sume primite de la UE/alti donatori in contul platilor efectuate si prefinantari aferente cadrului financiar 2014-2020 (cod 48.02.01 la 48.02.05+48.02.11+48.02.12+48.02.15+48.02.19)	48.02		286,220						
Fondul European de Dezvoltare Regionala (FEDR) (cod 48.02.01.01 la 48.02.01.03)	48.02.01		286,220						
Sume primite in contul platilor efectuate in anul curent	48.02.01.01		62,690						
Sume primite in contul platilor efectuate in anii anteriori	48.02.01.02		223,530						
VENITURILE SECTIUNII DE FUNCTIONARE (cod 00.02+00.16+00.17) - TOTAL	00.01	99,291,800	113,171,300	112,869,794	58,909	112,810,885	112,687,649		182,145
VENITURI PROPRII (cod 00.02-11.02-37.02-00.16)	48.02	34,841,000	37,820,000	37,728,262	58,909	37,669,353	37,546,117		182,145
I. VENITURI CURENTE (cod 00.03+00.12)	00.02	79,963,800	92,637,300	92,366,372	58,909	92,307,463	92,184,227		182,145
A. VENITURI FISCALE (cod 00.04+00.09+00.10+00.11)	00.03	76,848,000	89,145,000	89,009,405	30,364	88,979,041	88,992,552		16,853
A1. IMPOZIT PE VENIT, PROFIT SI CASTIGURI DIN CAPITAL (cod 00.05+00.06+00.07)	00.04	31,177,000	33,784,000	33,801,520		33,801,520	33,801,520		
A1.2. IMPOZIT PE VENIT, PROFIT SI CASTIGURI DIN CAPITAL DE LA PERSOANE FIZICE (cod 03.02+04.02)	00.06	31,177,000	33,784,000	33,801,520		33,801,520	33,801,520		
Cote si sume defalcate din impozitul pe venit (cod 04.02.01+04.02.04)	04.02	31,177,000	33,784,000	33,801,520		33,801,520	33,801,520		
Cote defalcate din impozitul pe venit	04.02.01	20,951,000	23,261,000	23,408,255		23,408,255	23,408,255		

DENUMIREA INDICATORILOR	Cod indicator	Prevederi bugetare initiale	Prevederi bugetare definitive	Drepturi statate			Incasari realizate	Stingeri pe alte cai decat incasari	Drepturi constatate de incasat
				Total, din care:	din anii precedenti	din anul curent			
A	B	1	2	3=4+5	4	5	6	7	8=3-6-7
Sume alocate din cotele defalcate din impozitul pe venit pentru echilibrarea bugetelor locale	04.02.04	10,226,000	10,523,000	10,393,265		10,393,265	10,393,265		
A4.IMPOZITE SI TAXE PE BUNURI SI SERVICII (cod 11.02+12.02+15.02+16.02)	00.10	45,671,000	55,361,000	55,207,885	30,364	55,177,521	55,191,032		16,853
Sume defalcate din TVA (cod 11.02.01+11.02.02+11.02.05+11.02.06)	11.02	45,121,000	54,811,000	54,631,810		54,631,810	54,631,810		
Sume defalcate din taxa pe valoarea adaugata pentru finantarea cheltuielilor descentralizate la nivelul judetelor	11.02.01	30,307,000	34,558,000	34,378,810		34,378,810	34,378,810		
Sume defalcate din taxa pe valoarea adaugata pentru drumuri	11.02.05	6,568,000	6,043,000	6,043,000		6,043,000	6,043,000		
Sume defalcate din taxa pe valoarea adaugata pentru echilibrarea bugetelor locale	11.02.06	8,246,000	14,210,000	14,210,000		14,210,000	14,210,000		
Taxe pe utilizarea bunurilor, autorizarea utilizarii bunurilor sau pe desfaurarea de activitati (cod 16.02.02+16.02.03+16.02.50)	16.02	550,000	550,000	576,075	30,364	545,711	559,222		16,853
Taxa asupra mijloacelor de transport (cod 16.02.02.01+16.02.02.02)	16.02.02	550,000	550,000	576,075	30,364	545,711	559,222		16,853
Taxa asupra mijloacelor de transport detinute de persoane fizice*)	16.02.02.01	50,000	50,000	36,620	2,744	33,876	35,165		1,455
Taxa asupra mijloacelor de transport detinute de persoane juridice*)	16.02.02.02	500,000	500,000	539,455	27,620	511,835	524,057		15,398
C. VENITURI NEFISCALE (cod 00.13+00.14)	00.12	3,115,800	3,492,300	3,356,967	28,545	3,328,422	3,191,675		165,292
C1. VENITURI DIN PROPRIETATE (cod 30.02+31.02)	00.13	101,000	473,000	492,878		492,878	458,568		34,310
Venituri din proprietate (cod 30.02.01+30.02.05+30.02.08+30.02.50)	30.02	96,000	468,000	492,878		492,878	458,568		34,310
Venituri din concesiuni si inchirieri (cod 30.02.05.30)	30.02.05	40,000	40,000	38,525		38,525	38,525		
Alte venituri din concesiuni si inchirieri de catre institutiile publice	30.02.05.30	40,000	40,000	38,525		38,525	38,525		
Venituri din dividende (cod 30.02.08.02+30.02.08.03)	30.02.08	1,000	373,000	372,930		372,930	372,930		
Venituri din dividende de la alti platitori	30.02.08.02	1,000	373,000	372,930		372,930	372,930		
Alte venituri din proprietate	30.02.50	55,000	55,000	81,423		81,423	47,113		34,310
Venituri din dobanzi (cod 31.02.03)	31.02	5,000	5,000						
Alte venituri din dobanzi	31.02.03	5,000	5,000						
C2. VANZARI DE BUNURI SI SERVICII (cod 33.02+34.02+35.02+36.02+37.02)	00.14	3,014,800	3,019,300	2,864,089	28,545	2,835,544	2,733,107		130,982
Venituri din prestari de servicii si alte activitati (cod 33.02.08+33.02.10+33.02.12+33.02.13+33.02.24+33.02.27+33.02.28+33.02.33+33.02.50)	33.02	2,900,000	2,900,000	2,756,103	21,840	2,734,263	2,645,236		110,867
Venituri din prestari de servicii	33.02.08	1,300,000	1,300,000	638,905		638,905	638,905		
Venituri din recuperarea cheltuielilor de judecata, imputatii si despagubiri	33.02.28			10,650		10,650	10,650		
Alte venituri din prestari de servicii si alte activitati	33.02.50	1,600,000	1,600,000	2,106,548	21,840	2,084,708	1,995,681		110,867

DENUMIREA INDICATORILOR	Cod indicator	Prevederi bugetare initiale	Prevederi bugetare definitive	Drepturi statate			Incasari realizate	Stingeri pe alte cai decat incasari	Drepturi constatate de incasat
				Total, din care:	din anii precedenti	din anul curent			
A	B	1	2	3=4+5	4	5	6	7	8=3-6-7
Amenzi, penalitati si confiscari (cod 35.02.01 la 35.02.03+35.02.50)	35.02	110,000	110,000	99,977	6,705	93,272	79,862		20,115
Venituri din amenzi si alte sanctiuni aplicate potrivit dispozitiilor legale (cod 35.02.01.02)	35.02.01	110,000	110,000	79,862		79,862	79,862		
Venituri din amenzi si alte sanctiuni aplicate de catre alte institutii de specialitate	35.02.01.02	110,000	110,000	79,862		79,862	79,862		
Alte amenzi, penalitati si confiscari	35.02.50			20,115	6,705	13,410			20,115
Diverse venituri (cod 36.02.01+36.02.05+36.02.06+36.02.11+36.02.14+36.02.32+36.02.50)	36.02	3,000	3,000	1,709		1,709	1,709		
Alte venituri	36.02.50	3,000	3,000	1,709		1,709	1,709		
Transferuri voluntare, altele decat subventiile (cod 37.02.01+37.02.03+37.02.50)	37.02	1,800	6,300	6,300		6,300	6,300		
Donatii si sponsorizati	37.02.01	1,800	6,300	6,300		6,300	6,300		
IV. SUBVENTII (cod 00.18)	00.17	19,328,000	20,534,000	20,503,422		20,503,422	20,503,422		
SUBVENTII DE LA ALTE NIVELE ALE ADMINISTRATIEI PUBLICE (cod 42.02+43.02)	00.18	19,328,000	20,534,000	20,503,422		20,503,422	20,503,422		
Subventii de la bugetul de stat (cod 42.02.21+42.02.28+42.02.32 la 42.02.36+42.02.41+42.02.42+42.02.44 la 42.02.46+42.02.51+42.02.54+42.02.66+42.02.73)	42.02	19,328,000	20,534,000	20,503,422		20,503,422	20,503,422		
Finantarea drepturilor acordate persoanelor cu handicap	42.02.21	19,328,000	20,534,000	20,503,422		20,503,422	20,503,422		
VENITURILE SECTIUNII DE DEZVOLTARE (00.02+00.15+00.16+00.17+45.02+46.02+48.02)- TOTAL	00.01	8,956,640	10,286,640	738,599		738,599	738,599		
VENITURI PROPRII (cod 00.02-11.02-37.02+00.15+00.16)	48.02			119		119	119		
II. VENITURI DIN CAPITAL (cod 39.02)	00.15			119		119	119		
Venituri din valorificarea unor bunuri (cod 39.02.01+39.02.03+39.02.04+39.02.07+39.02.10)	39.02			119		119	119		
Venituri din valorificarea unor bunuri ale institutiilor publice	39.02.01			119		119	119		
IV. SUBVENTII (cod 00.18)	00.17	8,946,260	9,990,040	933,344		933,344	933,344		
SUBVENTII DE LA ALTE NIVELE ALE ADMINISTRATIEI PUBLICE (cod 42.02+43.02)	00.18	8,946,260	9,990,040	933,344		933,344	933,344		
Subventii de la bugetul de stat (cod 42.02.01+42.02.05+42.02.10+42.02.12 la 42.02.20+42.02.29+42.02.40+42.02.51+42.02.52+42.02.55+42.02.62+42.02.65+42.02.67+42.02.69)	42.02	8,946,260	9,990,040	933,344		933,344	933,344		
Subventii din veniturile proprii ale Ministerului Sanatatii catre bugetele locale pentru finantarea investitiilor in sanatate (cod 42.02.18.01 la 42.02.18.03)	42.02.18		1,000,000	751,000		751,000	751,000		

DENUMIREA INDICATORILOR	Cod indicator	Prevederi bugetare initiale	Prevederi bugetare definitive	Drepturi - stimate			incasari realizate	Stingeri pe alte cai decat incasari	Drepturi constatate de incasat
				Total, din care:	din anii precedenti	din anul curent			
A	B	1	2	3=4+5	4	5	6	7	8=3-6-7
Subventii din veniturile proprii ale Ministerului Sanatatii catre bugetele locale pentru finantarea investitiilor in sanatate	42.02.18.03		1,000,000	751,000		751,000	751,000		
Subventii de la bugetul de stat catre bugetele locale necesare sustinerii derularii proiectelor finantate din fonduri externe nerambursabile (FEN) postaderare	42.02.20	4,260	4,260	-83,995		-83,995	-83,995		
Subventii primite de la bugetul de stat pentru finantarea investitiilor pentru institutii publice de asistenta sociala si unitati de asistenta medico-sociale	42.02.52	62,000	62,000	62,094		62,094	62,094		
Finantarea Programului National de Dezvoltare Locala	42.02.65	8,880,000	8,880,000	204,245		204,245	204,245		
Subventii de la bugetul de stat catre bugetele locale necesare sustinerii derularii proiectelor finantate din fonduri externe nerambursabile (FEN) postaderare, aferente perioadei de programare 2014 - 2020	42.02.69		43,780						
Sume primite de la UE/alti donatori in contul platilor efectuate si prefinantari (cod 45.02.01 la 45.02.05+45.02.07+45.02.08+45.02.15 la 45.02.21)	45.02	10,380	10,380	-194,864		-194,864	-194,864		
Fondul European de Dezvoltare Regionala (cod 45.02.01.01 la 45.02.01.04)	45.02.01	10,380	10,380	-194,864		-194,864	-194,864		
Sume primite in contul platilor efectuate in anii anteriori	45.02.01.02	10,380	10,380	-194,864		-194,864	-194,864		
Sume primite de la UE/alti donatori in contul platilor efectuate si prefinantari aferente cadrului financiar 2014-2020 (cod 48.02.01 la 48.02.05+48.02.11+48.02.12+48.02.15+48.02.19)	48.02		286,220						
Fondul European de Dezvoltare Regionala (FEDR) (cod 48.02.01.01 la 48.02.01.03)	48.02.01		286,220						
Sume primite in contul platilor efectuate in anul curent	48.02.01.01		62,690						
Sume primite in contul platilor efectuate in anii anteriori	48.02.01.02		223,530						

Conducatorul institutiei,



Conducatorul compartimentului financiar- contabil,

CONTUL DE EXECUTIE A BUGETULUI LOCAL - CHELTUIELI
la data de 31 Decembrie 2017

cod 21

- lei -

Denumirea indicatorilor	Cod indicator	Credite de angajament	Credite bugetare		Angajamente bugetare	Angajamente legale	Plati efectuate	Angajamente legale de platit	Cheltuieli efective
			initiale	definitive					
A	B	1	2	3	4	5	6	7=5-6	8
TOTAL CHELTUIELI (cod 50.02+59.02+63.02+70.02+74.02+79.02)	49.02	41,769,021	154,315,390	170,109,290	106,616,431	106,616,431	106,616,431		104,380,742
Partea I - a SERVICIIL PUBLICE GENERALE (cod 51.02+54.02+55.02+56.02)	50.02	6,254,800	22,226,640	22,616,740	13,291,041	13,291,041	13,291,041		14,360,563
Autoritati publice si actiuni externe (cod 51.02.01)	51.02	6,254,800	20,827,100	21,350,100	12,525,796	12,525,796	12,525,796		13,595,318
Autoritati executive si legislative (cod 51.02.01.03)	51.02.01	6,254,800	20,827,100	21,350,100	12,525,796	12,525,796	12,525,796		13,595,318
Autoritati executive	51.02.01.03	6,254,800	20,827,100	21,350,100	12,525,796	12,525,796	12,525,796		13,595,318
Alte servicii publice generale (cod 54.02.05 la 54.02.07+54.02.10+54.02.50)	54.02		1,399,540	1,266,640	765,245	765,245	765,245		765,245
Fondul de rezerva bugetara la dispozitia autoritatilor locale	54.02.05		544,300	401,400					
Servicii publice comunitare de evidenta a persoanelor	54.02.10		791,000	801,000	755,601	755,601	755,601		755,601
Alte servicii publice generale	54.02.50		64,240	64,240	9,644	9,644	9,644		9,644
Partea a II - a APARARE, ORDINE PUBLICA SI SIGURANTA NATIONALA (cod 60.02+61.02)	59.02		682,700	682,700	507,417	507,417	507,417		391,957
Aparare (cod 60.02.02)	60.02		341,100	341,100	222,186	222,186	222,186		227,646
Aparare nationala	60.02.02		341,100	341,100	222,186	222,186	222,186		227,646
Ordine publica si siguranta nationala (cod 61.02.03+61.02.05+61.02.50)	61.02		341,600	341,600	285,231	285,231	285,231		164,311
Protecie civila si protectia contra incendiilor (protectie civila nonmilitara)	61.02.05		341,600	341,600	285,231	285,231	285,231		164,311
Partea a III - a CHELTUIELI SOCIAL - CULTURALE (cod 65.02+66.02+67.02+68.02)	63.02	330,221	91,846,800	106,003,700	82,607,002	82,607,002	82,607,002		83,281,889
Invatamant (cod 65.02.03 la 65.02.05+65.02.07+65.02.11+65.02.12+65.02.50)	65.02		11,989,000	14,450,000	10,134,371	10,134,371	10,134,371		10,084,058
Invatamant preocolar si primar (cod 65.02.03.01+65.02.03.02)	65.02.03		2,553,000	3,170,000	1,180,267	1,180,267	1,180,267		1,180,267
Invatamant preocolar	65.02.03.01		689,000	1,013,000	303,618	303,618	303,618		303,618
Invatamant primar	65.02.03.02		1,864,000	2,157,000	876,649	876,649	876,649		876,649
Invatamant secundar (cod 65.02.04.01 la 65.02.04.03)	65.02.04		1,568,000	2,313,000	668,768	668,768	668,768		668,768
Invatamant secundar inferior	65.02.04.01		1,568,000	2,313,000	668,768	668,768	668,768		668,768
Invatamant nedefinitibil prin nivel (cod 65.02.07.04)	65.02.07		7,268,000	8,325,000	8,062,585	8,062,585	8,062,585		8,012,272
Invatamant special	65.02.07.04		7,268,000	8,325,000	8,062,585	8,062,585	8,062,585		8,012,272
Alte cheltuieli in domeniul invatamantului	65.02.50		600,000	642,000	222,751	222,751	222,751		222,751
Sanatate (cod 66.02.06+66.02.08+66.02.50)	66.02		5,170,000	6,210,000	2,986,802	2,986,802	2,986,802		2,986,802
Servicii medicale in unitati sanitare cu paturi (cod 66.02.06.01+66.02.06.03)	66.02.06		5,150,000	6,150,000	2,956,805	2,956,805	2,956,805		2,956,805
Spitale generale	66.02.06.01		5,150,000	6,150,000	2,956,805	2,956,805	2,956,805		2,956,805

Denumirea indicatorilor	Ceu. indicator	Credite de angajament	Credite bugetare		Angajamente bugetare	Angajamente legale	Plati efectuate	Angajamente legale de platit	Cheltuieli efective
			initiale	definitive					
A	B	1	2	3	4	5	6	7=5-6	8
Alte cheltuieli in domeniul sanatatii (cod 66.02.50.50)	66.02.50		20,000	60,000	29,997	29,997	29,997		29,997
Alte institutii si actiuni sanitare	66.02.50.50		20,000	60,000	29,997	29,997	29,997		29,997
Cultura, recreere si religie (cod 67.02.03+67.02.05+67.02.06+67.02.50)	67.02	330,000	24,425,000	26,200,400	18,438,879	18,438,879	18,438,879		18,438,885
Servicii culturale (cod 67.02.03.02 la 67.02.03.08+67.02.03.12+67.02.03.30)	67.02.03	330,000	17,422,000	17,764,400	10,664,548	10,664,548	10,664,548		10,660,220
Biblioteci publice comunale, oraseneoti, municipale	67.02.03.02		1,439,000	1,439,000	1,356,508	1,356,508	1,356,508		1,352,180
Muzee	67.02.03.03	330,000	2,927,000	3,257,000	2,728,326	2,728,326	2,728,326		2,728,326
Institutii publice de spectacole si concerte	67.02.03.04		3,182,000	3,182,000	2,785,270	2,785,270	2,785,270		2,785,270
Scoli populare de arta si meserii	67.02.03.05		8,076,000	8,088,400	2,258,560	2,258,560	2,258,560		2,258,560
Centre de conservarea si promovarea culturii traditionale	67.02.03.08		1,798,000	1,798,000	1,535,884	1,535,884	1,535,884		1,535,884
Servicii recreative si sportive (cod 67.02.05.01 la 67.02.05.03)	67.02.05		765,000	1,415,000	885,006	885,006	885,006		885,006
Sport	67.02.05.01		630,000	1,280,000	767,200	767,200	767,200		767,200
Tineret	67.02.05.02		125,000	125,000	117,806	117,806	117,806		117,806
Intretinere gradini publice, parcuri, zone verzi, baze sportive si de agrement	67.02.05.03		10,000	10,000					
Servicii religioase	67.02.06		3,938,000	4,710,000	4,705,764	4,705,764	4,705,764		4,705,764
Alte servicii in domeniile culturii, recreerii si religiei	67.02.50		2,300,000	2,311,000	2,183,561	2,183,561	2,183,561		2,187,895
Asigurari si asistenta sociala (cod 68.02.04 la 68.02.06+68.02.10+68.02.11+68.02.12+68.02.15+68.02.50)	68.02	221	50,262,800	59,143,300	51,046,950	51,046,950	51,046,950		51,772,144
Asistenta acordata persoanelor in vfrsta	68.02.04		2,755,000	2,755,000	2,463,262	2,463,262	2,463,262		2,390,495
Asistenta sociala in caz de boli si invaliditati (cod 68.02.05.02)	68.02.05		19,328,000	20,534,000	20,486,447	20,486,447	20,486,447		20,534,904
Asistenta sociala in caz de invaliditate	68.02.05.02		19,328,000	20,534,000	20,486,447	20,486,447	20,486,447		20,534,904
Asistenta sociala pentru familiile si copii	68.02.06	221	28,179,800	35,854,300	28,097,241	28,097,241	28,097,241		28,846,745
Partea a V - a ACTIUNI ECONOMICE (cod 80.02+81.02+83.02+84.02+87.02)	79.02	35,184,000	39,559,250	40,806,150	10,210,971	10,210,971	10,210,971		6,346,333
Transporturi (cod 84.02.03+84.02.04+84.02.06+84.02.50)	84.02	35,184,000	38,789,250	39,981,250	9,478,623	9,478,623	9,478,623		5,613,985
Transport rutier (cod 84.02.03.01 la 84.02.03.03)	84.02.03	35,184,000	38,789,250	39,981,250	9,478,623	9,478,623	9,478,623		5,613,985
Drumuri si poduri	84.02.03.01	35,184,000	38,789,250	39,981,250	9,478,623	9,478,623	9,478,623		5,613,985
Alte actiuni economice (cod 87.02.01+87.02.03 la 87.02.05+87.02.50)	87.02		770,000	824,900	732,348	732,348	732,348		732,348
Alte actiuni economice	87.02.50		770,000	824,900	732,348	732,348	732,348		732,348
Partea a VII-a REZERVE, EXCEDENT/DEFICIT	96.02		-46,066,950	-46,851,350			6,809,817		7,000
Excedent (98.02.96+98.02.97)	98.02						6,809,817		7,000
Excedentul sectiunii de functionare	98.02.96						17,729,393		
Excedentul sectiunii de dezvoltare	98.02.97								
CHELTUIELILE SECTIUNII DE FUNCTIONARE (cod 50.02+59.02+63.02+70.02+74.02+79.02)	49.02SF		99,291,800	113,171,300	94,958,256	94,958,256	94,958,256		95,546,083
Partea I - a SERVICIILOR PUBLICE GENERALE (cod 51.02+54.02+55.02+56.02)	50.02		15,111,300	15,476,400	12,919,730	12,919,730	12,919,730		13,490,494
Autoritati publice si actiuni externe (cod 51.02.01)	51.02		13,815,000	14,313,000	12,200,115	12,200,115	12,200,115		12,770,879
Autoritati executive si legislative (cod 51.02.01.03)	51.02.01	X	X	X	X	X	X	X	X

Denumirea indicatorilor	Cod indicator	Credite de angajament	Credite bugetare		Angajamente bugetare	Angajamente legale	Plati efectuate	Angajamente legale de platit	Cheltuieli efective
			initiale	definitive					
A	B	1	2	3	4	5	6	7=5-6	8
Autoritati executive	51.02.01.03	X	X	X	X	X	X	X	X
Alte servicii publice generale (cod 54.02.05 la 54.02.07+54.02.10+54.02.50)	54.02		1,296,300	1,163,400	719,615	719,615	719,615		719,615
Fondul de rezerva bugetara la dispozitia autoritatilor locale	54.02.05	X	X	X	X	X	X	X	X
Servicii publice comunitare de evidenta a persoanelor	54.02.10	X	X	X	X	X	X	X	X
Alte servicii publice generale	54.02.50	X	X	X	X	X	X	X	X
Partea a II - a APARARE, ORDINE PUBLICA SI SIGURANTA NATIONALA (cod 60.02+61.02)	59.02		514,700	514,700	423,661	423,661	423,661		361,229
Aparare (cod 60.02.02)	60.02		273,100	273,100	211,010	211,010	211,010		227,646
Aparare nationala	60.02.02	X	X	X	X	X	X	X	X
Ordine publica si siguranta nationala (cod 61.02.03+61.02.05+61.02.50)	61.02		241,600	241,600	212,651	212,651	212,651		133,583
Protectie civila si protectia contra incendiilor (protectie civila nonmilitara)	61.02.05	X	X	X	X	X	X	X	X
Partea a III - a CHELTUIELI SOCIAL - CULTURALE (cod 65.02+66.02+67.02+68.02)	63.02		78,871,800	91,686,300	77,915,145	77,915,145	77,915,145		78,196,962
Invatamant (cod 65.02.03+65.02.04+65.02.05+65.02.07+65.02.11+65.02.12+65.02.2.50)	65.02		11,877,000	14,338,000	10,023,828	10,023,828	10,023,828		10,046,777
Invatamant precolar si primar (cod 65.02.03.01+65.02.03.02)	65.02.03	X	X	X	X	X	X	X	X
Invatamant precolar	65.02.03.01	X	X	X	X	X	X	X	X
Invatamant primar	65.02.03.02	X	X	X	X	X	X	X	X
Invatamant secundar (cod 65.02.04.01 la 65.02.04.03)	65.02.04	X	X	X	X	X	X	X	X
Invatamant secundar inferior	65.02.04.01	X	X	X	X	X	X	X	X
Invatamant nedefinitibil prin nivel (cod 65.02.07.04)	65.02.07	X	X	X	X	X	X	X	X
Invatamant special	65.02.07.04	X	X	X	X	X	X	X	X
Alte cheltuieli in domeniul invatamanului	65.02.50	X	X	X	X	X	X	X	X
Sanatate (cod 66.02.06+66.02.08+66.02.50)	66.02		20,000	60,000	29,997	29,997	29,997		29,997
Alte cheltuieli in domeniul sanatatii (cod 66.02.50.50)	66.02.50	X	X	X	X	X	X	X	X
Alte institutii si actiuni sanitare	66.02.50.50	X	X	X	X	X	X	X	X
Cultura, recreere si religie (cod 67.02.03+67.02.05+67.02.06+67.02.50)	67.02		17,188,000	18,621,000	17,090,059	17,090,059	17,090,059		17,035,599
Servicii culturale (cod 67.02.03.02 la 67.02.03.08+67.02.03.12+67.02.03.30)	67.02.03	X	X	X	X	X	X	X	X
Biblioteci publice comunale, orasenesi, municipale	67.02.03.02	X	X	X	X	X	X	X	X
Muzee	67.02.03.03	X	X	X	X	X	X	X	X
Institutii publice de spectacole si concerte	67.02.03.04	X	X	X	X	X	X	X	X
Scoli populare de arta si meserii	67.02.03.05	X	X	X	X	X	X	X	X
Centre de conservarea si promovarea culturii traditionale	67.02.03.08	X	X	X	X	X	X	X	X
Servicii recreative si sportive (cod 67.02.05.01 la 67.02.05.03)	67.02.05	X	X	X	X	X	X	X	X


Denumirea indicatorilor	Coc indicator	Credite de angajament	Credite bugetare		Angajamente bugetare	Angajamente legale	Plati efectuate	Angajamente legale de platit	Cheltuieli efective
			initiale	definitive					
A	B	1	2	3	4	5	6	7=5-6	8
Sport	67.02.05.01	X	X	X	X	X	X	X	X
Tineret	67.02.05.02	X	X	X	X	X	X	X	X
Intretinere gradini publice, parcuri, zone verzi, baze sportive si de agrement	67.02.05.03	X	X	X	X	X	X	X	X
Servicii religioase	67.02.06	X	X	X	X	X	X	X	X
Alte servicii in domeniile culturii, recreerii si religiei	67.02.50	X	X	X	X	X	X	X	X
Asigurari si asistenta sociala (cod 68.02.04 la 68.02.06 +68.02.10+68.02.11+68.02.12+68.02.15+68.02.50)	68.02		49,786,800	58,667,300	50,771,261	50,771,261	50,771,261		51,084,589
Asistenta acordata persoanelor in virsta	68.02.04	X	X	X	X	X	X	X	X
Asistenta sociala in caz de boii si invaliditati (cod 68.02.05.02)	68.02.05	X	X	X	X	X	X	X	X
Asistenta sociala in caz de invaliditate	68.02.05.02	X	X	X	X	X	X	X	X
Asistenta sociala pentru familie si copii	68.02.06	X	X	X	X	X	X	X	X
Partea a V - a ACTIUNI ECONOMICE (cod 80.02+81.02+83.02+84.02+87.02)	79.02		4,794,000	5,493,900	3,699,720	3,699,720	3,699,720		3,497,398
Transporturi (cod 84.02.03+84.02.04+84.02.06+84.02.50)	84.02		4,150,000	4,795,000	3,028,716	3,028,716	3,028,716		2,826,394
Transport rutier (cod 84.02.03.01 la 84.02.03.03)	84.02.03	X	X	X	X	X	X	X	X
Drumuri si poduri	84.02.03.01	X	X	X	X	X	X	X	X
Alte actiuni economice (cod 87.02.01+87.02.03 la 87.02.05+87.02.50)	87.02		644,000	698,900	671,004	671,004	671,004		671,004
Alte actiuni economice	87.02.50	X	X	X	X	X	X	X	X
Partea a VII-a REZERVA, EXCEDENT/DEFICIT	96.02						17,729,393		
EXCEDENT (98.02.96)	98.02	X	X	X	X	X	X	X	X
Excedentul sectiunii de functionare	98.02.96						17,729,393		
CHELTUIELILE SECTIUNII DE DEZVOLTARE (cod 50.02+59.02+63.02+70.02+74.02+79.02)	49.02	41,769,021	55,023,590	56,937,990	11,658,175	11,658,175	11,658,175		8,834,659
Partea I - a SERVICIIL PUBLICE GENERALE (cod 51.02+54.02+55.02+56.02+57.02)	50.02	6,254,800	7,115,340	7,140,340	371,311	371,311	371,311		870,069
Autoritati publice si actiuni externe (cod 51.02.01)	51.02	6,254,800	7,012,100	7,037,100	325,681	325,681	325,681		824,439
Autoritati executive si legislative (cod 51.02.01.03)	51.02.01	X	X	X	X	X	X	X	X
Autoritati executive	51.02.01.03	X	X	X	X	X	X	X	X
Alte servicii publice generale (cod 54.02.05+54.02.06+54.02.07+54.02.10+54.02.50)	54.02		103,240	103,240	45,630	45,630	45,630		45,630
Servicii publice comunitare de evidenta a persoanelor	54.02.10	X	X	X	X	X	X	X	X
Alte servicii publice generale	54.02.50	X	X	X	X	X	X	X	X
Partea a II - a APARARE, ORDINE PUBLICA SI SIGURANTA NATIONALA (cod 60.02+61.02)	59.02		168,000	168,000	83,756	83,756	83,756		30,728
Aparare (cod 60.02.02)	60.02		68,000	68,000	11,176	11,176	11,176		
Aparare nationala	60.02.02	X	X	X	X	X	X	X	X
Ordine publica si siguranta nationala (cod 61.02.03+61.02.05+61.02.50)	61.02		100,000	100,000	72,580	72,580	72,580		30,728

Denumirea indicatorilor	Cod indicator	Credite de angajament	Credite bugetare		Angajamente bugetare	Angajamente legale	Plati efectuate	Angajamente legale de platit	Cheltuieli efective
			initiale	definitive					
A	B	1	2	3	4	5	6	7=5-6	8
Protectia civila si protectia contra incendiilor (protectie civila nonmilitara)	61.02.05	X	X	X	X	X	X	X	X
Partea a III - a CHELTUIELI SOCIAL - CULTURALE (cod 65.02+66.02+67.02+68.02)	63.02	330,221	12,975,000	14,317,400	4,691,857	4,691,857	4,691,857		5,084,927
Invatamant (cod 65.02.03+65.02.04+65.02.05+65.02.07+65.02.11+65.02.12+65.02.2.50)	65.02		112,000	112,000	110,543	110,543	110,543		37,281
Invatamant nedefinitibil prin nivel (cod 65.02.07.04)	65.02.07	X	X	X	X	X	X	X	X
Invatamant special	65.02.07.04	X	X	X	X	X	X	X	X
Sanatate (cod 66.02.06+66.02.08+66.02.50)	66.02		5,150,000	6,150,000	2,956,805	2,956,805	2,956,805		2,956,805
Servicii medicale in unitati sanitare cu paturi (cod 66.02.06.01+66.02.06.03)	66.02.06	X	X	X	X	X	X	X	X
Spitale generale	66.02.06.01	X	X	X	X	X	X	X	X
Cultura, recreere si religie (cod 67.02.03+67.02.05+67.02.06+67.02.50)	67.02	330,000	7,237,000	7,579,400	1,348,820	1,348,820	1,348,820		1,403,286
Servicii culturale (cod 67.02.03.02 la 67.02.03.08+67.02.03.12+67.02.03.30)	67.02.03	X	X	X	X	X	X	X	X
Biblioteci publice comunale, oraseneoti, municipale	67.02.03.02	X	X	X	X	X	X	X	X
Muzee	67.02.03.03	X	X	X	X	X	X	X	X
Instituti publice de spectacole si concerte	67.02.03.04	X	X	X	X	X	X	X	X
Scoli populare de arta si meserii	67.02.03.05	X	X	X	X	X	X	X	X
Centre de conservarea si promovarea culturii traditionale	67.02.03.08	X	X	X	X	X	X	X	X
Asigurari si asistenta sociala (cod 68.02.04 la 68.02.06+68.02.10+68.02.11+68.02.12+68.02.15+68.02.50)	68.02	221	476,000	476,000	275,689	275,689	275,689		687,555
Asistenta acordata persoanelor in virsta	68.02.04	X	X	X	X	X	X	X	X
Asistenta sociala pentru familie si copii	68.02.06	X	X	X	X	X	X	X	X
Partea a V - a ACTIUNI ECONOMICE (cod 80.02+81.02+83.02+84.02+87.02)	79.02	35,184,000	34,765,250	35,312,250	6,511,251	6,511,251	6,511,251		2,848,935
Transporturi (cod 84.02.03+84.02.06+84.02.50)	84.02	35,184,000	34,639,250	35,186,250	6,449,907	6,449,907	6,449,907		2,787,591
Transport rutier (cod 84.02.03.01 la 84.02.03.03)	84.02.03	X	X	X	X	X	X	X	X
Drumuri si poduri	84.02.03.01	X	X	X	X	X	X	X	X
Alte actiuni economice (cod 87.02.01+87.02.03 la 87.02.05+87.02.50)	87.02		126,000	126,000	61,344	61,344	61,344		61,344
Alte actiuni economice	87.02.50	X	X	X	X	X	X	X	X
Partea a VII-a REZERVA, EXCEDENT/DEFICIT	96.02		-46,066,950	-46,651,350			-10,919,576		
EXCEDENT (98.02.97)	98.02								
Excedentul sectiunii de dezvoltare	98.02.97								

Nota: Se detaliaza pe structura clasificatiei economice (Anexa 7)

Conducatorul institutiei,

Conducatorul compartimentului financiar- contabil,



CONTUL DE EXECUTIE A BUGETULUI INSTITUTIILOR PUBLICE- Cheltuieli
la data de 31 Decembrie 2017

Cod 21

Capitolul : 202
Subcapitolul :


- lei (RON) -

Denumirea indicatorilor	Cod indic	Credite de angajament	Credite bugetare		Angajamente bugetare	Angajamente legale	Plati efectuate	Angajamente legale de platit	Cheltuieli efective
			initiale	definitive					
A	B	1	2	3	4	5	6	7 = 5 - 6	8
TOTAL CHELTUIELI (SECTIUNEA DE FUNCTIONARE+SECTIUNEA DE DEZVOLTARE)		41,769,021	154,315,390	170,109,290	106,616,431	106,616,431	106,616,431		104,380,742
SECTIUNEA DE FUNCTIONARE (cod 01+79+85)	01	330,000	99,291,800	113,171,300	94,958,256	94,958,256	94,958,256		95,546,083
CHELTUIELI CURENTE (cod 10+20+30+40+50+51SF+55SF+57+59)			99,291,800	113,506,900	95,103,843	95,103,843	95,103,843		95,550,580
TITLUL I CHELTUIELI DE PERSONAL (cod 10.01+10.02+10.03)	10		38,065,000	39,483,000	37,651,310	37,651,310	37,651,310		38,606,533
Cheltuieli salariale in bani (cod 10.01.01+10.01.03 la 10.01.10 la 10.01.16 +10.01.30)	10.01		31,029,000	32,306,800	30,893,580	30,893,580	30,893,580		31,681,960
Salarii de baza	10.01.01		26,766,500	27,576,400	26,624,701	26,624,701	26,624,701		27,261,787
Sporuri pentru conditii de munca	10.01.05		468,000	464,000	245,634	245,634	245,634		229,185
Alte sporuri	10.01.06		2,559,000	2,747,800	2,663,382	2,663,382	2,663,382		2,761,583
Fond pentru posturi ocupate prin cumul	10.01.10		193,000	207,500	202,879	202,879	202,879		207,628
Fond aferent platii cu ora	10.01.11		238,000	187,600	180,001	180,001	180,001		184,513
Indemnizatii platite unor persoane din afara unitatii	10.01.12		584,000	584,000	549,759	549,759	549,759		602,630
Indemnizatii de delegare	10.01.13		81,500	81,500	40,892	40,892	40,892		40,892
Alocatii pentru transportul la si de la locul de munca	10.01.15		51,000	51,000	40,524	40,524	40,524		40,524
Alte drepturi salariale in bani	10.01.30		88,000	407,000	345,808	345,808	345,808		353,218
Contributii (cod 10.03.01 la 10.03.06)	10.03		7,036,000	7,176,200	6,757,730	6,757,730	6,757,730		6,924,573
Contributii de asigurari sociale de stat	10.03.01		4,970,100	5,111,600	4,868,568	4,868,568	4,868,568		4,997,881
Contributii de asigurari de somaj	10.03.02		165,500	166,900	148,552	148,552	148,552		152,576
Contributii de asigurari sociale de sanatate	10.03.03		1,639,000	1,655,200	1,591,176	1,591,176	1,591,176		1,633,854
Contributii de asigurari pentru accidente de munca si boli profesionale	10.03.04		60,700	62,800	49,321	49,321	49,321		50,601
Contributii pentru concedii si indemnizatii	10.03.06		200,700	179,700	100,113	100,113	100,113		89,661
TITLUL II BUNURI SI SERVICII (cod 20.01 la 20.06+20.09 la 20.16+20.18 la 20.27+20.30)	20		15,605,500	23,424,200	13,447,168	13,447,168	13,447,168		12,900,332
Bunuri si servicii (cod 20.01.01 la 20.01.09+20.01.30)	20.01		5,423,100	9,248,570	5,049,370	5,049,370	5,049,370		4,996,320
Furnituri de birou	20.01.01		154,750	145,650	113,288	113,288	113,288		120,979
Materiale pentru curatenie	20.01.02		184,500	212,200	175,847	175,847	175,847		188,889
Incalzit, iluminat si forta motrica	20.01.03		1,673,000	2,024,000	1,474,112	1,474,112	1,474,112		1,413,819
Apa, canal si salubritate	20.01.04		370,500	438,800	346,978	346,978	346,978		347,191
Carburanti si lubrifianti	20.01.05		370,800	427,600	301,326	301,326	301,326		303,346
Piese de schimb	20.01.06		71,500	81,300	50,894	50,894	50,894		57,979
Transport	20.01.07		4,500	1,000	910	910	910		910
Posta, telecomunicatii, radio, tv, internet	20.01.08		274,500	305,420	263,110	263,110	263,110		267,581

A	B	1	2	3	4	5	6	7 = 5 + 6	8
Materiale si prestari de servicii cu caracter functional	20.01.09		1,282,550	4,196,550	1,188,393	1,188,393	1,188,393		1,145,837
Alte bunuri si servicii pentru intretinere si functionare	20.01.30		1,036,500	1,416,050	1,134,512	1,134,512	1,134,512		1,149,789
Reparatii curente	20.02		822,750	838,450	550,148	550,148	550,148		561,049
Hrana (cod 20.03.01+20.03.02)	20.03		2,710,000	5,466,000	2,505,114	2,505,114	2,505,114		2,565,938
Hrana pentru oameni	20.03.01		2,710,000	5,466,000	2,505,114	2,505,114	2,505,114		2,565,938
Medicamente si materiale sanitare (cod 20.04.01 la 20.04.04)	20.04		115,000	120,000	85,827	85,827	85,827		84,460
Medicamente	20.04.01		103,000	103,000	79,904	79,904	79,904		78,260
Materiale sanitare	20.04.02		12,000	17,000	5,923	5,923	5,923		6,200
Bunuri de natura obiectelor de inventar (cod 20.05.01+20.05.03+20.05.30)	20.05		438,650	722,780	627,781	627,781	627,781		376,316
Uniforme si echipament	20.05.01		82,600	81,650	81,614	81,614	81,614		6,555
Lenjerie si accesorii de pat	20.05.03		13,000	63,000	51,783	51,783	51,783		32,458
Alte obiecte de inventar	20.05.30		343,050	578,130	494,384	494,384	494,384		337,303
Deplasari, detasari, transferari (cod 20.06.01+20.06.02)	20.06		186,000	237,700	163,494	163,494	163,494		163,494
Deplasari interne, detasari, transferari	20.06.01		76,000	124,500	91,191	91,191	91,191		91,191
Deplasari in strainatate	20.06.02		110,000	113,200	72,303	72,303	72,303		72,303
Carti, publicatii si materiale documentare	20.11		134,500	167,300	136,992	136,992	136,992		41,752
Consultanta si expertiza	20.12		80,000	365,000	149,755	149,755	149,755		149,755
Pregatire profesionala	20.13		68,000	80,100	40,968	40,968	40,968		40,968
Protectia muncii	20.14		100,200	95,200	68,747	68,747	68,747		68,748
Studii si cercetari	20.16		50,000	10,000					
Cheftuiri judiciare si extrajudiciare derivate din actiuni in reprezentarea intereselor statului potrivit dispozitiilor legale	20.25		56,000	101,000	72,002	72,002	72,002		72,002
Alte cheltuieli (cod 20.30.01 la 20.30.04+20.30.06+20.30.07+20.30.09+20.30.30)	20.30		5,421,300	5,972,100	3,996,970	3,996,970	3,996,970		3,779,530
Reclama si publicitate	20.30.01		90,800	226,800	171,145	171,145	171,145		174,925
Protocol si reprezentare	20.30.02		80,000	80,000	63,096	63,096	63,096		63,421
Prime de asigurare non-viata	20.30.03		171,500	178,000	148,279	148,279	148,279		143,216
Chirii	20.30.04		48,000	53,500	42,820	42,820	42,820		45,146
Prestari servicii pentru transmiterea drepturilor	20.30.06		190,000	188,000	183,331	183,331	183,331		183,645
Fondul Presedintelui/Fondul conducatorului institutiei publice	20.30.07			2,000	2,000	2,000	2,000		2,000
Alte cheltuieli cu bunuri si servicii	20.30.30		4,841,000	5,243,800	3,386,299	3,386,299	3,386,299		3,167,177
TITLUL V FONDURI DE REZERVA (cod 50.04)	50		544,300	401,400					
Fond de rezerva bugetara la dispozitia autoritatilor locale	50.04		544,300	401,400					
TITLUL VI TRANSFERURI INTRE UNITATI ALE ADMINISTRATIEI PUBLICE (cod 51.01)	51SF		10,146,000	10,552,900	9,632,208	9,632,208	9,632,208		9,632,208
Transferuri curente (cod 51.01.01+51.01.03+51.01.05+51.01.14+51.01.15+51.01.24+51.01.26+51.01.31+51.01.39 + 51.01.46+51.01.49+51.01.60+51.01.61+51.01.64)	51.01		10,146,000	10,552,900	9,632,208	9,632,208	9,632,208		9,632,208
Transferuri catre institutii publice	51.01.01		10,146,000	10,210,900	9,353,060	9,353,060	9,353,060		9,353,060
Transferuri din bugetele consiliilor locale si judetene pentru acordarea unor ajutoare catre unitatile administrativ-teritoriale in situatii de extrema dificultate	51.01.24			200,000	200,000	200,000	200,000		200,000
Transferuri de la bugetul judetului catre bugetele locale pentru plata drepturilor de care beneficiaza copiii cu cerinte educationale speciale integrati in invatamantul de masa	51.01.64			142,000	79,148	79,148	79,148		79,148
TITLUL VII ALTE TRANSFERURI (cod 55.01+55.02)	55SF		3,839,000	3,979,900	3,416,738	3,416,738	3,416,738		3,416,738
A. Transferuri interne (cod 55.01.18+55.01.63+55.01.65)	55.01		3,822,000	3,962,900	3,399,744	3,399,744	3,399,744		3,399,744
Alte transferuri curente interne	55.01.18		3,822,000	3,962,900	3,399,744	3,399,744	3,399,744		3,399,744
B. Transferuri curente in strainatate (catre organizatii internationale) (cod 55.02.01+55.02.04)	55.02		17,000	17,000	16,994	16,994	16,994		16,994

A	B	1	2	3	4	5	6	7 = 5 - 6	8
Contributii si cotizatii la organisme internationale	55.02.01		17,000	17,000	16,994	16,994	16,994		16,994
TITLUL IX ASISTENTA SOCIALA (cod 57.02)	57		23,411,000	26,195,000	22,448,499	22,448,499	22,448,499		22,474,166
Ajutoare sociale (cod 57.02.01 la 57.02.05)	57.02		23,411,000	26,195,000	22,448,499	22,448,499	22,448,499		22,474,166
Ajutoare sociale in numerar	57.02.01		18,740,000	20,203,000	20,190,735	20,190,735	20,190,735		20,220,789
Ajutoare sociale in natura	57.02.02		4,671,000	5,992,000	2,257,764	2,257,764	2,257,764		2,253,377
TITLUL XI ALTE CHELTUIELI (cod 59.01+59.02+59.08+59.11 +59.12 +59.15 +59.17+59.20+59.22 +59.25 +59.30+59.35)	59		7,681,000	9,140,500	8,507,920	8,507,920	8,507,920		8,516,106
Asociatii si fundatii	59.11		2,225,000	2,905,000	2,340,997	2,340,997	2,340,997		2,349,183
Sustinerea cultelor	59.12		1,500,000	1,500,000	1,445,397	1,445,397	1,445,397		1,445,397
Contributii la salarizarea personalului neclerical	59.15		3,938,000	4,710,000	4,705,764	4,705,764	4,705,764		4,705,764
Despagubiri civile	59.17		18,000	25,500	15,762	15,762	15,762		15,762
84. PLATI EFECTUATE IN ANII PRECEDENTI SI RECUPERATE IN ANUL CURENT (cod 85)	84			-5,600	-145,587	-145,587	-145,587		
TITLUL XIX PLATI EFECTUATE IN ANII PRECEDENTI SI RECUPERATE IN ANUL CURENT (cod 85.01)	85			-5,600	-145,587	-145,587	-145,587		
Plati efectuate in anii precedenti si recuperate in anul curent (cod 85.01.01)	85.01			-5,600	-145,587	-145,587	-145,587		
Plati efectuate in anii precedenti si recuperate in anul curent in sectiunea de functionare a bugetului local	85.01.01			-5,600	-145,587	-145,587	-145,587		
SECTIUNEA DE DEZVOLTARE (cod 51+55+56+58+70+79+85)		41,769,021	55,023,590	56,937,990	11,658,175	11,658,175	11,658,175		8,834,659
TITLUL VI TRANSFERURI INTRE UNITATI ALE ADMINISTRATIEI PUBLICE (cod 51.02)	51SD		12,548,000	13,560,400	4,399,734	4,399,734	4,399,734		4,399,734
Transferuri de capital (cod 51.02.12+51.02.28+51.02.29)	51.02		12,548,000	13,560,400	4,399,734	4,399,734	4,399,734		4,399,734
Transferuri din bugetele locale pentru finantarea cheltuielilor de capital din domeniul sanatatii	51.02.28		5,150,000	6,150,000	2,956,805	2,956,805	2,956,805		2,956,805
Alte transferuri de capital catre institutii publice	51.02.29		7,398,000	7,410,400	1,442,929	1,442,929	1,442,929		1,442,929
Titlul VIII Proiecte cu finantare din Fonduri externe nerambursabile (FEN) postaderare (cod 56.01 la 56.05+cod 56.07 + 56.08 +56.11+ 56.15 la 56.18 +56.25+56.27+56.28+56.40)	56	330,000							4,497
Programe din Fondul Social European (FSE) (cod 56.02.03)	56.02								4,497
Cheltuieli neeligibile	56.02.03								4,497
TITLUL X Proiecte cu finantare din fonduri externe nerambursabile aferente cadrului financiar 2014-2020 (cod 58.01 la 58.05+58.11+58.12+58.15+58.16+58.30)	58	330,000		330,000					
Programe din Fondul European de Dezvoltare Regionala (FEDR) (58.01.01 la 58.01.03)	58.01	330,000		330,000					
Finantarea nationala	58.01.01	43,780		43,780					
Finantarea externa nerambursabila	58.01.02	286,220		286,220					
CHELTUIELI DE CAPITAL (cod 71+72+75)	70	41,439,021	42,475,590	43,047,590	7,258,441	7,258,441	7,258,441		4,430,428
TITLUL XIII ACTIVE NEFINANCIARE (cod 71.01 la 71.03)	71	41,439,021	42,475,590	43,047,590	7,258,441	7,258,441	7,258,441		4,430,428
Active fixe (cod 71.01.01+71.01.02+71.01.03+71.01.30)	71.01	41,373,221	42,394,790	42,966,790	7,207,343	7,207,343	7,207,343		4,379,330
Constructii	71.01.01	39,128,221	38,730,300	39,134,300	6,323,749	6,323,749	6,323,749		3,431,510
Masini, echipamente si mijloace de transport	71.01.02		944,950	931,950	395,004	395,004	395,004		731,287
Mobilier, aparatura birou si alte active corporale	71.01.03		169,040	169,040	83,921	83,921	83,921		162,566
Alte active fixe	71.01.30	2,245,000	2,550,500	2,731,500	404,669	404,669	404,669		53,967
Reparatii capitale aferente activelor fixe	71.03	65,800	80,800	80,800	51,098	51,098	51,098		51,098

Conducătorul compartimentului financiar- contabil.



Conducătorul instituției,

CONTUL DE EXECUTIE A BUCETULUI FONDURILOR EXTERNE NERAMBURSABILE - VENITURI
la data de 31 Decembrie 2017

Anexa 17

cod 20

- lei -

DENUMIREA INDICATORILOR	Cod indicator	Prevederi bugetare initiale	Prevederi bugetare definitive	Drepturi constatate			Incasari realizate	Stingeri pe alte cai decat incasari	Drepturi constatate de incasat
				Total, din care:	din anii precedenti	din anul curent			
A	B	1	2	3=4+5	4	5	6	7	8=3-6-7
TOTAL VENITURI (cod 00.02+00.16+00.17 + 45.08+48.08)	00.01	51,620	264,020	261,763		261,763	261,763		
I. VENITURI CURENTE (cod 00.12)	00.02	50,000	262,400	260,151		260,151	260,151		
C. VENITURI NEFISCALE (cod 00.14)	00.12	50,000	262,400	260,151		260,151	260,151		
C2. VANZARI DE BUNURI SI SERVICII (cod 37.08)	00.14	50,000	262,400	260,151		260,151	260,151		
Transferuri voluntare, altele decat subventiile (cod 37.08.06)	37.08	50,000	262,400	260,151		260,151	260,151		
Sume primite de administratiile locale in cadrul unor programe cu finantare nerambursabila	37.08.06	50,000	262,400	260,151		260,151	260,151		
IV. SUBVENTII (cod 44.08 + 00.18)	00.17	260	260	259		259	259		
Subventii de la alte nivele ale administratiei publice (cod 42.08)	00.18	260	260	259		259	259		
Subventii de la bugetul de stat (cod 42.08.60+42.08.61)	42.08	260	260	259		259	259		
Cofinantare publica acordata in cadrul mecanismului SEE	42.08.60	260	260	259		259	259		
Sume primite de la UE/alti donatori in contul platilor efectuate si prefinantari (cod 45.08.17+45.08.18+45.08.21+45.08.24)	45.08	1,360	1,360	1,353		1,353	1,353		
Mecanismul financiar SEE (cod 45.08.17.03)	45.08.17	1,360	1,360	1,353		1,353	1,353		
Prefinantare	44.08.17.03	1,360	1,360	1,353		1,353	1,353		

Conducatorul institutiei,

Conducatorul compartimentului financiar- contabil,



CONTUL DE EXECUTIE A BUGETULUI FONDURILOR EXTERNE NERAMBURSABILE - CHELTUIELI
la data de 31 Decembrie 2017

cod 21

- lei -

Denumirea indicatorilor	Cod indicator	Credite de angajament	Credite bugetare		Angajamente bugetare	Angajamente legale	Plati efectuate	Angajamente legale de platit	Cheltuieli efective
			initiale	definitive					
A	B	1	2	3	4	5	6	7=5-6	8
TOTAL CHELTUIELILE SECTIUNII DE DEZVOLTARE (50.08+59.08+63.08+70.08+74.08+79.08+88.08)	49.08		59,080	271,480	236,690	236,690	236,690		267,383
Partea I-a SERVICII PUBLICE GENERALE (cod 51.08+54.08)	50.08		50,000	58,580	42,609	42,609	42,609		51,884
Autoritati publice si actiuni externe (cod 51.08.01)	51.08		50,000	58,580	42,609	42,609	42,609		51,884
Autoritati executive si legislative (cod 51.08.01.03)	51.08.01		50,000	58,580	42,609	42,609	42,609		51,884
Autoritati executive	51.08.01.03		50,000	58,580	42,609	42,609	42,609		51,884
Partea III-a CHELTUIELI SOCIAL-CULTURALE (cod 65.08+66.08+67.08+68.08)	63.08		9,080	212,900	194,081	194,081	194,081		215,499
Cultura, recreere si religie (cod 67.08.03+67.08.05+67.08.06+67.08.50)	67.08			203,820	185,017	185,017	185,017		208,151
Servicii culturale (cod 67.08.03.02 la 67.08.03.08+67.08.03.12+67.08.03.14+67.08.03.30)	67.08.03			203,820	185,017	185,017	185,017		186,161
Instituti publice de spectacole si concerte	67.08.03.04			203,820	185,017	185,017	185,017		186,161
Alte servicii in domeniile culturii, recreerii si religiei	67.08.50								21,990
Asigurari si asistenta sociala (cod 68.08.02+68.08.04 la 68.08.06+68.08.15+68.08.50)	68.08		9,080	9,080	9,064	9,064	9,064		7,348
Asistenta sociala pentru familie si copii	68.08.06		9,080	9,080	9,064	9,064	9,064		7,348
Partea VII-a REZERVE, EXCEDENT/DEFICIT (98.08-99.08)	96.08		-7,460	-7,460			25,073		
EXCEDENT (cod 00.01-49.08)	98.08						25,073		

Nota: Se detaliaza pe structura clasificatiei economice (Anexa 7)

Conducatorul institutiei,



Conducatorul compartimentului financiar- contabil,

CONTUL DE EXECUTIE A BUGETULUI INSTITUTIILOR PUBLICE- Cheltuieli
la data de 31 Decembrie 2017

Cod 21

Capitolul : 208
Subcapitolul :

- lei (RON) -

Denumirea indicatorilor	Cod indic	Credite de angajament		Credite bugetare		Angajamente bugetare	Angajamente legale	Plati efectuate	Angajamente legale de platit	Cheltuieli efective
		1	2	3	4					
A	B	1	2	3	4	5	6	7 = 5 - 6	8	
TOTAL CHELTUIELI (SECTIUNEA DE FUNCTIONARE+SECTIUNEA DE DEZVOLTARE)			59,080	271,480	236,690	236,690	236,690			267,383
CHELTUIELI CURENTE (cod 10+20+30+40+50+51SF+55SF+57+59)	01		1,720	1,720	1,716	1,716	1,716			267,383
SECTIUNEA DE DEZVOLTARE (cod 51+55+56+58+70+79+85)			59,080	271,480	236,690	236,690	236,690			245,393
TITLUL VII ALTE TRANSFERURI (cod 55.01)	55SD		57,360	269,760	234,974	234,974	234,974			245,393
A. Transferuri interne (cod 55.01.03+55.01.07 la 55.01.10+55.01.12+55.01.13 +55.01.15+55.01.28+55.01.42+55.01.56+55.01.67)	55.01		57,360	269,760	234,974	234,974	234,974			245,393
Programe comunitare	55.01.07			212,400	193,576	193,576	193,576			194,720
Programe PHARE si alte programe cu finantare nerambursabila	55.01.08		57,360	57,360	41,398	41,398	41,398			50,673
Titlul VIII Proiecte cu finantare din Fonduri externe nerambursabile (FEN) postaderare (cod 56.01 la 56.05+cod 56.07 + 56.08 +56.11+ 56.15 la 56.18 +56.25+56.27+56.28+56.40)	56		1,720	1,720	1,716	1,716	1,716			
Mecanismul financiar SEE (56.17.01 la 56.17.03)	56.17		1,720	1,720	1,716	1,716	1,716			
Finantarea nationala	56.17.01		260	260	257	257	257			
Finantarea externa nerambursabila	56.17.02		1,460	1,460	1,459	1,459	1,459			
CHELTUIELI DE CAPITAL (cod 71+72+75)	70									21,990
TITLUL XIII ACTIVE NEFINANCIARE (cod 71.01 la 71.03)	71									21,990
Active fixe (cod 71.01.01+71.01.02+71.01.03+71.01.30)	71.01									21,990
Alte active fixe	71.01.30									21,990

Conducătorul instituției

Conducătorul compartimentului financiar- contabil.



**CONTUL DE EXECUTIE
A BUGETULUI INSTITUTIILOR PUBLICE DIN VENITURI PROPRII SI SUBVENTII (DE SUBORDONARE LOCALA)-VENITURI**
la data de 31 Decembrie 2017

Anexa 9

cod 20

- lei -

DENUMIREA INDICATORILOR	Cod indicator	Prevederi bugetare initiale	Prevederi bugetare definitive	Drepturi constatate			Incasari realizate	Stingeri pe alte cai decat incasari	Drepturi constatate de incasat
				Total, din care:	din anii precedenti	din anul curent			
A	B	1	2	3=4+5	4	5	6	7	8=3-6-7
TOTAL VENITURI (cod 00.02+00.15+00.16+00.17+45.10+48.10)	00.01	103,313,000	110,572,350	101,281,529	4,997,425	96,284,104	95,832,189	592,446	4,856,894
I. VENITURI CURENTE (cod 00.03+00.12)	00.02	58,179,000	65,901,050	68,536,387	4,997,425	63,538,962	63,087,047	592,446	4,856,894
C. VENITURI NEFISCALE (cod 00.13+00.14)	00.12	58,179,000	65,901,050	68,536,387	4,997,425	63,538,962	63,087,047	592,446	4,856,894
C1. VENITURI DIN PROPRIETATE (cod 30.10+31.10)	00.13			13,362	2,351	11,011	10,955		2,407
Venituri din proprietate (cod 30.10.05+30.10.09+30.10.50)	30.10			13,362	2,351	11,011	10,955		2,407
Venituri din concesiuni si inchirieri (cod 30.10.05.30)	30.10.05			13,362	2,351	11,011	10,955		2,407
Alte venituri din concesiuni si inchirieri de catre institutiile publice	30.10.05.30			13,362	2,351	11,011	10,955		2,407
C2. VANZARI DE BUNURI SI SERVICII (cod 33.10+34.10+35.10+36.10+37.10)	00.14	58,179,000	65,901,050	68,523,025	4,995,074	63,527,951	63,076,092	592,446	4,854,487
Venituri din prestari de servicii si alte activitati (cod 33.10.05+33.10.08+33.10.09+33.10.13+33.10.14+33.10.16+33.10.17+33.10.19 la 33.10.24+33.10.30 la 33.10.32+33.10.50)	33.10	58,169,000	65,867,000	67,887,898	4,995,074	62,892,824	63,033,342	69	4,854,487
Taxe si alte venituri in invatamant	33.10.05	260,000	260,000	210,605		210,605	210,605		
Venituri din prestari de servicii	33.10.08	1,404,000	1,684,000	2,050,538	433,247	1,617,291	1,576,305		474,233
Venituri din serbari si spectacole, manifestari culturale, artistice si sportive	33.10.19	225,000	225,000	228,595	5,120	223,475	223,272	69	5,254
Venituri din contractele incheiate cu casele de asigurari sociale de sanatate	33.10.21	46,526,000	52,216,000	54,723,667	4,566,707	50,166,960	50,348,667		4,375,000
Venituri din contractele incheiate cu directiile de sanatate publica din sume alocate de la bugetul de stat	33.10.30	7,150,000	6,227,000	6,204,162		6,204,162	6,204,162		
Venituri din contractele incheiate cu directiile de sanatate publica din sume alocate din veniturile proprii al Ministerului Sanatatii	33.10.31	1,200,000	3,771,000	2,993,969		2,993,969	2,993,969		
Venituri din contractele incheiate cu institutiile de medicina legala	33.10.32	1,220,000	1,300,000	1,300,000		1,300,000	1,300,000		
Alte venituri din prestari de servicii si alte activitati	33.10.50	184,000	184,000	176,362		176,362	176,362		
Venituri din taxe administrative, eliberari permise (cod 34.10.50)	34.10	10,000	27,300	36,000		36,000	36,000		
Alte venituri din taxe administrative, eliberari permise	34.10.50	10,000	27,300	36,000		36,000	36,000		
Transferuri voluntare, altele decat subventiile (cod 37.10.01+37.10.03+37.10.04+37.10.50)	37.10		6,750	599,127		599,127	6,750	592,377	
Donatii si sponsorizari	37.10.01		6,750	541,205		541,205	6,750	534,455	
Alte transferuri voluntare	37.10.50			57,922		57,922	6,750	57,922	
II.VENITURI DIN CAPITAL (cod 39.10)	00.15			13		13	13		
Venituri din valorificarea unor bunuri (cod 39.10.01+39.10.50)	39.10			13		13	13		

DENUMIREA INDICATORILOR	Cod indicator	Prevederi bugetare initiale	Prevederi bugetare definitive	Drepturi - stimate			Incasari realizate	Stingeri pe alte cai decat incasari	Drepturi constatate de incasat
				Total, din care:	din anii precedenti	din anul curent			
A	B	1	2	3=4+5	4	5	6	7	8=3-6-7
Venituri din valorificarea unor bunuri ale institutiilor publice	39.10.01			13		13			
IV. SUBVENTII (cod 00.18)									
SUBVENTII DE LA ALTE NIVELE ALE ADMINISTRATIEI PUBLICE (cod 42.10+43.10)	00.17	45,134,000	44,671,300	32,745,129		32,745,129	32,745,129		
00.18		45,134,000	44,671,300	32,745,129		32,745,129	32,745,129		
Subventii de la alte administratii (cod 43.10.09+43.10.10+43.10.14 la 43.10.17+43.10.19 + 43.10.25 la 43.10.27+43.10.31+43.10.32 la 43.10.34)	43.10	45,134,000	44,671,300	32,745,129		32,745,129	32,745,129		
Subventii pentru institutiile publice	43.10.09	10,146,000	10,210,900	9,353,059		9,353,059	9,353,059		
Subventii din bugetul local pentru finantarea sanatatii	43.10.14	5,150,000	5,150,000	2,205,805		2,205,805	2,205,805		
Sume din veniturile proprii ale Ministerului Sanatatii catre bugetele locale pentru finantarea investitiilor in sanatate (cod 43.10.17.01 la 43.10.17.03)	43.10.17		1,000,000	751,000		751,000	751,000		
Sume din veniturile proprii ale Ministerului Sanatatii catre bugetele locale pentru finantarea altor investitii in sanatate	43.10.17.03		1,000,000	751,000		751,000	751,000		
Subventii pentru institutiile publice destinate sectiunii de dezvoltare	43.10.19	7,398,000	7,410,400	1,442,930		1,442,930	1,442,930		
Subventii din bugetul Fondului national unic de asigurari sociale de sanatate pentru acoperirea cresterilor salariale	43.10.33	22,440,000	20,900,000	18,992,335		18,992,335	18,992,335		
VENITURILE SECTIUNII DE FUNCTIONARE (cod 00.02+00.16+00.17) - TOTAL	00.01	90,765,000	97,011,950	96,881,781	4,997,425	91,884,356	91,432,441	592,446	4,856,894
00.02		58,179,000	65,901,050	68,538,387	4,997,425	63,538,962	63,087,047	592,446	4,856,894
C. VENITURI NEFISCALE (cod 00.13+00.14)	00.12	58,179,000	65,901,050	68,538,387	4,997,425	63,538,962	63,087,047	592,446	4,856,894
C1. VENITURI DIN PROPRIETATE (cod 30.10 +31.10)	00.13			13,362	2,351	11,011	10,955		2,407
Venituri din proprietate (cod 30.10.05+30.10.08+30.10.09+30.10.50)	30.10			13,362	2,351	11,011	10,955		2,407
Venituri din concesiuni si inchirieri (cod 30.10.05.30)	30.10.05			13,362	2,351	11,011	10,955		2,407
Alte venituri din concesiuni si inchirieri de catre institutiile publice	30.10.05.30			13,362	2,351	11,011	10,955		2,407
C2. VANZARI DE BUNURI SI SERVICII (cod 33.10+34.10+35.10+36.10+37.10)	00.14	58,179,000	65,901,050	68,523,025	4,995,074	63,527,951	63,076,092	592,446	4,854,487
Venituri din prestari de servicii si alte activitati (cod 33.10.05+33.10.08+33.10.09+33.10.13+ 33.10.14 +33.10.16+33.10.17 +33.10.19 la 33.10.21+33.10.30 la 33.10.32+33.10.50)	33.10	58,169,000	65,867,000	67,887,898	4,995,074	62,892,824	63,033,342	69	4,854,487
Taxe si alte venituri in invatamant	33.10.05	260,000	260,000	210,605		210,605	210,605		
Venituri din prestari de servicii	33.10.08	1,404,000	1,684,000	2,050,538	433,247	1,617,291	1,576,305		474,233
Venituri din serbari si spectacole, manifestari culturale, artistice si sportive	33.10.19	225,000	225,000	228,595	5,120	223,475	223,272	69	5,254
Venituri din contractele incheiate cu casele de asigurari sociale de sanatate	33.10.21	46,526,000	52,216,000	54,723,667	4,556,707	50,166,960	50,348,667		4,375,000
Venituri din contractele incheiate cu directiile de sanatate publica din sume alocate de la bugetul de stat	33.10.30	7,150,000	6,227,000	6,204,162		6,204,162	6,204,162		

DENUMIREA INDICATORILOR	Cod indicator	Prevederi bugetare initiale	Prevederi bugetare definitive	Drepturi - statate			Incasari realizate	Stingeri pe alte cai decat incasari	Drepturi constatate de incasat
				Total, din care:	din anii precedenti	din anul curent			
A	B	1	2	3=4+5	4	5	6	7	8=3-6-7
Venituri din contractele incheiate cu directiile de sanatate publica din sume alocate din veniturile proprii al Ministerului Sanatatii	33.10.31	1,200,000	3,771,000	2,993,969		2,993,969	2,993,969		
Venituri din contractele incheiate cu institutiile de medicina legala	33.10.32	1,220,000	1,300,000	1,300,000		1,300,000	1,300,000		
Alte venituri din prestari de servicii si alte activitati	33.10.50	184,000	184,000	176,362		176,362	176,362		
Venituri din taxe administrative, eliberari permise (cod 34.10.50)	34.10	10,000	27,300	36,000		36,000	36,000		
Alte venituri din taxe administrative, eliberari permise	34.10.50	10,000	27,300	36,000		36,000	36,000		
Transferuri voluntare, altele decat subventiile (cod 37.10.01+37.10.03+37.10.50)	37.10		6,750	599,127		599,127	6,750	592,377	
Donatii si sponsorizari	37.10.01		6,750	541,205		541,205	6,750	534,455	
Alte transferuri voluntare	37.10.50			57,922		57,922		57,922	
IV. SUBVENTII (cod 00.18)	00.17	32,586,000	31,110,900	28,345,394		28,345,394	28,345,394		
SUBVENTII DE LA ALTE NIVELE ALE ADMINISTRATIEI PUBLICE (cod 42.10+43.10)	00.18	32,586,000	31,110,900	28,345,394		28,345,394	28,345,394		
Subventii de la alte administratii (cod 43.10.09+43.10.10+43.10.15+43.10.33+43.10.34)	43.10	32,586,000	31,110,900	28,345,394		28,345,394	28,345,394		
Subventii pentru institutii publice	43.10.09	10,146,000	10,210,900	9,353,059		9,353,059	9,353,059		
Subventii din bugetul Fondului national unic de asigurari sociale de sanatate pentru acoperirea cresterilor salariale	43.10.33	22,440,000	20,900,000	18,992,335		18,992,335	18,992,335		
VENITURILE SECTIUNII DE DEZVOLTARE (cod 00.02+00.15+00.16+00.17+45.10+48.10) - TOTAL	00.01	12,548,000	13,560,400	4,399,748		4,399,748	4,399,748		
II. VENITURI DIN CAPITAL (cod 39.10)	00.15			13		13	13		
Venituri din valorificarea unor bunuri (cod 39.10.01+39.10.50)	39.10			13		13	13		
Venituri din valorificarea unor bunuri ale institutiilor publice	39.10.01			13		13	13		
IV. SUBVENTII (cod 00.18)	00.17	12,548,000	13,560,400	4,399,735		4,399,735	4,399,735		
SUBVENTII DE LA ALTE NIVELE ALE ADMINISTRATIEI PUBLICE (cod 42.10+43.10)	00.18	12,548,000	13,560,400	4,399,735		4,399,735	4,399,735		
Subventii de la alte administratii (cod 43.10.14+43.10.16+43.10.17+43.10.19 + 43.10.25 la 43.10.27 + 43.10.31+43.10.32+43.10.34)	43.10	12,548,000	13,560,400	4,399,735		4,399,735	4,399,735		
Subventii din bugetul local pentru finantarea sanatatii	43.10.14	5,150,000	5,150,000	2,205,805		2,205,805	2,205,805		
Sume din veniturile proprii ale Ministerului Sanatatii catre bugetele locale pentru finantarea investitiilor in sanatate (cod 43.10.17.01 la 43.10.17.03)	43.10.17		1,000,000	751,000		751,000	751,000		
Sume din veniturile proprii ale Ministerului Sanatatii catre bugetele locale pentru finantarea altor investitii in sanatate	43.10.17.03		1,000,000	751,000		751,000	751,000		
Subventii pentru institutii publice destinate sectiunii de dezvoltare	43.10.19	7,398,000	7,410,400	1,442,930		1,442,930	1,442,930		

DENUMIREA INDICATORILOR	Cod indicator	Prevederi bugetare initiale	Prevederi bugetare definitive	Drepturi constatate		Incasari realizate	Stingeri pe alte cai decat incasari	Drepturi constatate de incasat
				Total, din care: 3=4+5	din anii precedenti			
A	B	1	2	3=4+5	4	5	7	8=3-6-7

Conducatorul institutiei, _____ Conducatorul compartimentului financiar- contabil,



[Handwritten signature]

[Handwritten mark]

CONTUL DE EXECUTIE
A BUCETULUI INSTITUTIILOR PUBLICE FINANTATE DIN VENITURI PROPRII SI SUBVENTII (DE SUBORDONARE LOCALA) -CHELTUIELI
 la data de 31 Decembrie 2017

cod 21

- lei -


Denumirea indicatorilor	Cod indicator	Credite de angajament	Credite bugetare		Angajamente bugetare	Angajamente legale	Plati efectuate	Angajamente legale de platit	Cheltuieli efective
			initiale	definitive					
A	B	1	2	3	4	5	6	7=5-6	8
TOTAL CHELTUIELI - SECTIUNEA DE FUNCTIONARE + SECTIUNEA DE DEZVOLTARE (cod 50.10+59.10+63.10+70.10+74.10+79.10+88.10)	49.10	5,950,000	103,441,540	110,700,890	99,099,537	98,737,627	95,452,230	3,285,397	92,857,198
Partea I-a SERVICII PUBLICE GENERALE (cod 54.10+55.10)	50.10		795,000	805,000	759,343	759,343	759,343		754,391
Alte servicii publice generale (cod 54.10+54.10.50)	54.10		795,000	805,000	759,343	759,343	759,343		754,391
Servicii publice comunitare de evidenta a persoanelor	54.10.10		795,000	805,000	759,343	759,343	759,343		754,391
Partea III-a CHELTUIELI SOCIAL-CULTURALE (cod 65.10+66.10+67.10+68.10)	63.10	5,950,000	101,866,540	109,043,690	97,487,994	97,209,936	93,924,539	3,285,397	91,465,920
Sanatate (cod 66.10.06+66.10.08+66.10.50)	66.10		85,014,540	92,172,540	87,014,887	87,014,887	83,729,490	3,285,397	82,423,093
Servicii medicale in unitati sanitare cu paturi (cod 66.10.06.01+66.10.06.03)	66.10.06		85,014,540	92,172,540	87,014,887	87,014,887	83,729,490	3,285,397	82,423,093
Spitale generale	66.10.06.01		85,014,540	92,172,540	87,014,887	87,014,887	83,729,490	3,285,397	82,423,093
Cultura, recreere si religie (cod 67.10.03+67.10.05+67.10.50)	67.10	5,950,000	16,852,000	16,871,150	10,473,107	10,195,049	10,195,049		9,042,827
Servicii culturale (cod 67.10.03.03 la 67.10.03.07+67.10.03.09 la 67.10.03.11+67.10.03.14+67.10.03.15+67.10.03.30)	67.10.03	5,950,000	15,020,000	15,035,150	8,637,107	8,637,107	8,637,107		7,537,032
Muzee	67.10.03.03		3,077,000	3,077,000	2,889,496	2,889,496	2,889,496		2,794,917
Instituti publice de spectacole si concerte	67.10.03.04		3,402,000	3,402,000	3,001,615	3,001,615	3,001,615		2,626,472
Scoll populare de arta si meserii	67.10.03.05	5,950,000	8,541,000	8,556,150	2,745,996	2,745,996	2,745,996		2,115,643
Alte servicii in domeniile culturii, recreerii si religiei	67.10.50		1,832,000	1,836,000	1,836,000	1,557,942	1,557,942		1,505,795
Partea V-a ACTIUNI ECONOMICE (cod 80.10+83.10+84.10+87.10)	79.10		780,000	852,200	852,200	768,348	768,348		636,887
Alte actiuni economice (cod 87.10.50)	87.10		780,000	852,200	852,200	768,348	768,348		636,887
Alte actiuni economice	87.10.50		780,000	852,200	852,200	768,348	768,348		636,887
Partea a VII-a REZERVE, EXCEDENT/DEFICIT (98.10-99.10)	96.10		-128,540	-128,540			379,959		
EXCEDENT (98.10.96+98.10.97)	98.10						379,959		
Excedentul sectiunii de functionare	98.10.96						379,959		
Excedentul sectiunii de dezvoltare	98.10.97						377,303		
CHELTUIELILE SECTIUNII DE FUNCTIONARE (cod 50.10+59.10+63.10+70.10+74.10+79.10+88.10)	49.10		90,765,000	97,011,950	94,596,490	94,340,535	91,055,138	3,285,397	91,076,088
Partea I-a SERVICII PUBLICE GENERALE (cod 54.10+55.10)	50.10		731,000	741,000	713,713	713,713	713,713		741,039
Alte servicii publice generale (cod 54.10+54.10.50)	54.10		731,000	741,000	713,713	713,713	713,713		741,039
Alte servicii publice generale	54.10.50	X	X	X	X	X	X	X	X
Partea III-a CHELTUIELI SOCIAL-CULTURALE (cod 65.10+66.10+67.10+68.10)	63.10		89,380,000	95,544,750	93,156,577	92,919,818	89,634,421	3,285,397	89,725,624
Sanatate (cod 66.10.06+66.10.08+66.10.50)	66.10		79,736,000	85,994,000	84,060,738	84,060,738	80,775,341	3,285,397	81,005,408
Servicii medicale in unitati sanitare cu paturi (cod 66.10.06.01+66.10.06.03)	66.10.06	X	X	X	X	X	X	X	X

Denumirea indicatorilor	Coo indicator	Credite de angajament	Credite bugetare		Angajamente bugetare	Angajamente legale	Plati efectuate	Angajamente legale de platit	Cheltuieli efective
			initiale	definitive					
A	B	1	2	3	4	5	6	7=5-6	8
Spitale generale	66.10.06.01	X	X	X	X	X	X	X	X
Cultura, recreere si religie (cod 67.10.03+67.10.05+67.10.50)	67.10		9,644,000	9,650,750	9,095,839	8,859,080	8,859,080		8,720,216
Servicii culturale (cod 67.10.03.03 la 67.10.03.07+67.10.03.09 la 67.10.03.11+67.10.03.14+67.10.03.15+67.10.03.30)	67.10.03	X	X	X	X	X	X	X	X
Muzee	67.10.03.03	X	X	X	X	X	X	X	X
Institutiile publice de spectacole si concerte	67.10.03.04	X	X	X	X	X	X	X	X
Scoli populare de arta si meserii	67.10.03.05	X	X	X	X	X	X	X	X
Alte servicii in domeniile culturii, recreerii si religiei	67.10.50	X	X	X	X	X	X	X	X
Partea V-a ACTIUNI ECONOMICE (cod 80.10+83.10+84.10+87.10)	79.10		654,000	726,200	726,200	707,004	707,004		609,425
Alte actiuni economice (cod 87.10.50)	87.10		654,000	726,200	726,200	707,004	707,004		609,425
Alte actiuni economice	87.10.50	X	X	X	X	X	X	X	X
Partea a VII-a REZERVE, EXCEDENT/DEFICIT (98.10-99.10)	96.10								
EXCEDENT (98.10.96)	98.10						377,303		
Excedentul sectiunii de functionare	98.10.96						377,303		
CHELTUIELILE SECTIUNII DE DEZVOLTARE (cod 50.10+59.10+63.10+70.10+74.10+79.10)	49.10	5,950,000	12,676,540	13,688,940	5,493,047	4,397,092	4,397,092		1,781,110
Partea I-a SERVICII PUBLICE GENERALE (cod 54.10+55.10)	50.10		64,000	64,000	45,630	45,630	45,630		13,352
Alte servicii publice generale (cod 54.10+54.10.50)	54.10		64,000	64,000	45,630	45,630	45,630		13,352
Servicii publice comunitare de evidenta a persoanelor	54.10.10	X	X	X	X	X	X	X	X
Partea III-a CHELTUIELI SOCIAL-CULTURALE (cod 65.10+66.10+67.10+68.10)	63.10	5,950,000	12,486,540	13,498,940	5,321,417	4,290,118	4,290,118		1,740,296
Sanatate (cod 66.10.06+66.10.08+66.10.50)	66.10		5,278,540	6,278,540	2,954,149	2,954,149	2,954,149		1,417,685
Servicii medicale in unitati sanitare cu paturi (cod 66.10.06.01+66.10.06.03)	66.10.06	X	X	X	X	X	X	X	X
Spitale generale	66.10.06.01	X	X	X	X	X	X	X	X
Cultura, recreere si religie (cod 67.10.03+67.10.05+67.10.50)	67.10	5,950,000	7,208,000	7,220,400	2,367,268	1,335,969	1,335,969		322,611
Servicii culturale (cod 67.10.03.03 la 67.10.03.07+67.10.03.09 la 67.10.03.11+67.10.03.14+67.10.03.15+67.10.03.30)	67.10.03	X	X	X	X	X	X	X	X
Muzee	67.10.03.03	X	X	X	X	X	X	X	X
Institutiile publice de spectacole si concerte	67.10.03.04	X	X	X	X	X	X	X	X
Scoli populare de arta si meserii	67.10.03.05	X	X	X	X	X	X	X	X
Alte servicii in domeniile culturii, recreerii si religiei	67.10.50	X	X	X	X	X	X	X	X
Partea V-a ACTIUNI ECONOMICE (cod 80.10+83.10+84.10+87.10)	79.10		126,000	126,000	126,000	61,344	61,344		27,462
Alte actiuni economice (cod 87.10.50)	87.10		126,000	126,000	126,000	61,344	61,344		27,462
Alte actiuni economice	87.10.50	X	X	X	X	X	X	X	X
Partea a VII-a REZERVE, EXCEDENT/DEFICIT (98.10-99.10)	96.10		-128,540	-128,540	-990,000				
EXCEDENT (98.10.97)	98.10						2,656		
Excedentul sectiunii de dezvoltare	98.10.97						2,656		

Denumirea indicatorilor	Coo indicator	Credite de angajament	Credite bugetare		Angajamente bugetare	Angajamente legale	Plati efectuate	Angajamente legale de platit	Cheltuieli efective
			initiale	definitive					
A	B	1	2	3	4	5	6	7=5-6	8

Nota: Se detaliaza pe structura clasificatiei economice (Anexa 7)

Conducatorul institutiei,



Conducatorul compartimentului financiar- contabil,

[Handwritten signature]

CONTUL DE EXECUTIE A BUGETULUI INSTITUTIILOR PUBLICE- Cheltuieli
la data de 31 Decembrie 2017

Cod 21

Capitolul : 210
Subcapitolul : 10

- lei (RON) -

Denumirea indicatorilor	Cod indic	Credite de angajament	Credite bugetare		Angajamente bugetare	Angajamente legale	Plati efectuate	Angajamente legale de platit	Cheltuieli efective
			initiale	definitive					
A	B	1	2	3	4	5	6	7 = 5 - 6	8
TOTAL CHELTUIELI (SECTIUNEA DE FUNCTIONARE+SECTIUNEA DE DEZVOLTARE)		5,950,000	103,441,540	110,700,890	99,099,537	98,737,627	95,452,230	3,285,397	92,857,198
SECTIUNEA DE FUNCTIONARE (cod 01+79+85)			90,765,000	97,011,950	94,596,490	94,340,535	91,055,138	3,285,397	91,076,088
CHELTUIELI CURENTE (cod 10+20+30+40+50+51SF+55SF+57+59)	01		90,765,000	97,011,950	94,628,147	94,372,192	91,086,795	3,285,397	91,076,088
TITLUL I CHELTUIELI DE PERSONAL (cod 10.01+10.02+10.03)	10		66,896,500	65,091,700	64,327,680	64,274,428	64,274,428		65,172,701
Cheltuieli salariale in bani (cod 10.01.01+10.01.03 la 10.01.08 +10.01.10 la 10.01.16 +10.01.30)	10.01		53,547,600	51,373,200	50,808,587	50,781,672	50,781,672		51,513,351
Salarii de baza	10.01.01		34,056,000	32,886,500	32,618,625	32,603,969	32,603,969		32,923,444
Sporuri pentru conditii de munca	10.01.05		208,900	185,000	179,710	177,775	177,775		178,412
Alte sporuri	10.01.06		14,210,700	13,610,700	13,505,134	13,505,134	13,505,134		13,634,000
Fond aferent platii cu ora	10.01.11		4,400,000	4,139,000	4,137,863	4,137,863	4,137,863		4,183,708
Indemnizatii de delegare	10.01.13		163,500	163,500	133,897	123,573	123,573		122,618
Alocatii pentru locuinte	10.01.16		27,000	27,000	20,250	20,250	20,250		18,000
Alte drepturi salariale in bani	10.01.30		481,500	361,500	213,108	213,108	213,108		453,169
Cheltuieli salariale in natura (cod 10.02.01 la 10.02.06+10.02.30)	10.02		1,610,000	1,921,000	1,859,279	1,859,279	1,859,279		1,859,733
Tichete de masa	10.02.01		1,610,000	1,921,000	1,859,279	1,859,279	1,859,279		1,859,733
Contributii (cod 10.03.01 la 10.03.06)	10.03		11,738,900	11,797,500	11,659,814	11,633,477	11,633,477		11,799,617
Contributii de asigurari sociale de stat	10.03.01		8,243,300	8,283,000	8,198,267	8,186,974	8,186,974		8,303,538
Contributii de asigurari de somaj	10.03.02		263,800	262,800	251,254	247,979	247,979		250,857
Contributii de asigurari sociale de sanatate	10.03.03		2,662,500	2,656,500	2,634,766	2,629,587	2,629,587		2,667,774
Contributii de asigurari pentru accidente de munca si boli profesionale	10.03.04		141,700	147,600	143,406	139,502	139,502		141,506
Contributii pentru concedii si indemnizatii	10.03.06		427,600	447,600	432,121	429,435	429,435		435,942
TITLUL II BUNURI SI SERVICII (cod 20.01 la 20.06+20.09 la 20.16+20.18 la 20.27+20.30)	20		23,718,500	31,770,250	30,161,388	29,958,685	26,673,288	3,285,397	25,764,308
Bunuri si servicii (cod 20.01.01 la 20.01.09+20.01.30)	20.01		7,575,600	9,208,490	8,785,110	8,632,544	8,210,776	421,768	8,097,652
Furnituri de birou	20.01.01		239,000	303,300	259,845	259,365	244,292	15,073	218,158
Materiale pentru curatenie	20.01.02		234,600	274,100	260,060	260,018	220,018	40,000	219,310
Incalzit, iluminat si forta motrica	20.01.03		1,855,500	1,964,200	1,919,129	1,917,205	1,816,517	100,688	1,796,914
Apa, canal si salubritate	20.01.04		581,500	636,200	625,381	624,486	616,277	8,209	576,207
Carburanti si lubrifianti	20.01.05		120,000	124,000	116,398	116,048	115,667	381	117,995
Piese de schimb	20.01.06		314,000	488,000	379,134	378,746	359,364	19,382	345,313
Transport	20.01.07		69,000	67,000	63,883	63,883	62,961	922	57,161
Posta, telecomunicatii, radio, tv, internet	20.01.08		177,000	177,200	166,794	164,155	164,155		163,745
Materiale si prestari de servicii cu caracter functional	20.01.09		1,323,000	1,510,000	1,445,320	1,316,566	1,225,498	91,068	1,235,025
Alte bunuri si servicii pentru intretinere si functionare	20.01.30		2,662,000	3,664,490	3,549,166	3,532,072	3,386,027	146,045	3,367,824

A	B	1	2	3	4	5	6	7 = 5 - 6	8
Reparatii curente	20.02		865,500	858,900	760,724	758,778	716,053	42,725	658,028
Hrana (cod 20.03.01+20.03.02)	20.03		1,120,000	1,330,000	1,295,028	1,295,028	1,188,590	106,438	1,133,598
Hrana pentru oameni	20.03.01		1,120,000	1,330,000	1,295,028	1,295,028	1,188,590	106,438	1,133,598
Medicamente si materiale sanitare (cod 20.04.01 la 20.04.04)	20.04		10,311,500	15,931,210	15,521,030	15,521,030	12,935,253	2,585,777	12,853,751
Medicamente	20.04.01		6,430,000	9,987,000	9,981,865	9,981,865	8,361,803	1,620,052	8,399,498
Materiale sanitare	20.04.02		2,321,500	3,819,210	3,446,579	3,446,579	2,838,016	608,563	2,800,019
Reactivi	20.04.03		1,300,000	1,760,000	1,755,048	1,755,048	1,445,733	309,315	1,386,893
Dezinfectanti	20.04.04		260,000	365,000	337,538	337,538	289,701	47,837	267,341
Bunuri de natura obiectelor de inventar (cod 20.05.01+20.05.03+20.05.30)	20.05		818,400	1,161,150	959,309	940,857	882,941	57,916	274,129
Uniforme si echipament	20.05.01		175,000	226,000	136,148	136,078	128,093	7,985	26,168
Lenjerie si accesorii de pat	20.05.03		170,400	122,600	42,037	42,037	42,037		90,881
Alte obiecte de inventar	20.05.30		473,000	812,550	781,124	762,742	712,811	49,931	157,080
Deplasari, detasari, transferari (cod 20.06.01+20.06.02)	20.06		325,400	222,300	137,536	130,904	130,904		131,886
Deplasari interne, detasari, transferari	20.06.01		146,000	129,800	103,595	98,616	98,616		99,598
Deplasari in strainatate	20.06.02		179,400	92,500	33,941	32,288	32,288		32,288
Materiale de laborator	20.09		150,000	190,000	173,461	173,461	150,601	22,860	130,095
Carti, publicatii si materiale documentare	20.11		137,200	121,200	82,146	82,146	82,146		71,902
Consultanta si expertiza	20.12		2,000						
Pregatire profesionala	20.13		95,000	104,500	80,762	76,262	76,262		75,563
Protectia muncii	20.14		44,100	62,500	51,766	51,514	48,960	2,554	48,223
Cheltuieli judiciare si extrajudiciare derivate din actiuni in reprezentarea intereselor statului, potrivit dispozitiilor legale	20.25		500	500	15	15	15		15
Alte cheltuieli (cod 20.30.01 la 20.30.04+20.30.06+20.30.07+20.30.09+20.30.30)	20.30		2,273,300	2,579,500	2,314,501	2,296,146	2,250,787	45,359	2,289,466
Reclama si publicitate	20.30.01		16,800	20,200	17,088	17,088	15,140	1,948	15,158
Protocol si reprezentare	20.30.02		2,000	2,000	138	138	138		138
Prime de asigurare non-viata	20.30.03		111,000	114,300	59,376	59,376	48,398	10,978	57,218
Chirii	20.30.04		334,500	388,300	386,214	386,214	364,590	21,624	358,506
Prestari servicii pentru transmiterea drepturilor	20.30.06		130,000	145,000	125,829	125,829	125,829		125,829
Alte cheltuieli cu bunuri si servicii	20.30.30		1,679,000	1,909,700	1,725,856	1,707,501	1,696,692	10,809	1,732,617
TITLUL XI ALTE CHELTUIELI (cod 59.01+59.02+59.08+59.11 +59.12 +59.15 +59.17+59.20+59.22 +59.25 +59.30+59.35)	59		150,000	150,000	139,079	139,079	139,079		139,079
Burse	59.01		150,000	150,000	139,079	139,079	139,079		139,079
84. PLATI EFECTUATE IN ANII PRECEDENTI SI RECUPERATE IN ANUL CURENT (cod 85)	84				-31,657	-31,657	-31,657		
TITLUL XIX PLATI EFECTUATE IN ANII PRECEDENTI SI RECUPERATE IN ANUL CURENT (cod 85.01)	85				-31,657	-31,657	-31,657		
Plati efectuate in anii precedenti si recuperate in anul curent (cod 85.01.01)	85.01				-31,657	-31,657	-31,657		
Plati efectuate in anii precedenti si recuperate in anul curent in sectiunea de functionare a bugetului local	85.01.01				-31,657	-31,657	-31,657		
SECTIUNEA DE DEZVOLTARE (cod 51+55+56+58+70+79+85)	70	5,950,000	12,676,540	13,688,940	4,503,047	4,397,092	4,397,092		1,781,110
CHELTUIELI DE CAPITAL (cod 71+72+75)	71	5,950,000	12,676,540	13,688,940	4,503,047	4,397,092	4,397,092		1,781,110
TITLUL XIII ACTIVE NEFINANCIARE (cod 71.01 la 71.03)	71.01	5,950,000	9,341,540	10,663,640	2,911,566	2,805,611	2,805,611		1,781,110
Active fixe (cod 71.01.01+71.02+71.03+71.01.03)	71.01.01	5,950,000	6,540,000	7,525,000	1,216,401	1,191,401	1,191,401		14,332
Constructii	71.01.01		1,999,040	1,999,040	1,023,558	1,011,699	1,011,699		1,538,139
Masini, echipamente si mijloace de transport	71.01.02								

A	B	1	2	3	4	5	6	7 = 5 - 6	8
Mobilier, aparatura birouica si alte active corporale	71.01.03		306,500	320,800	317,504	301,204	301,204		59,099
Alte active fixe	71.01.30		496,000	818,800	354,103	301,307	301,307		169,540
Reparatii capitale aferente activelor fixe	71.03		3,335,000	3,025,300	1,591,481	1,591,481	1,591,481		

Conducătorul instituției,


Conducătorul compartimentului financiar- contabil.



Situatia actiunilor/partilor sociale detinute direct/indirect de catre UAT, la operatorii economici

Nr. Crt.	Operatorul Economic la care		Cod CAEN al activitatii principale a operatorului economic	Denumirea operatorului Economic	Tip operator (SRL, SA, ASO, RA, RAS)	Capitalul social al operatorului economic (lei)		Unitatea Administrativ teritoriala este actionara		Valoarea actiunilor/partilor sociale din capitalul social al operatorului economic, detinute de catre unitatea administrativ teritoriala (lei)		Pondere in Capitalul social al operatorului economic 11 = 9 / 6 * 100 11 = 10 / 6 * 100
	Cod unic de identificare	Cod CAEN				Direct	Indirect	Direct	Indirect	Direct	Indirect	
1	2	3	4	5	6	7	8	9	10	11		
1	30717296	9499	ADI AGROSIC	ASO	15.000,00	Direct		10.000,00	0,00	66,670		
2	25487212	9499	ADI AQUACOV	ASO	16.500,00	Direct		5.000,00	0,00	30,300		
3	30928668	9499	ADI AQUASIC	ASO	121.850,00	Direct		100.000,00	0,00	82,070		
4	23808324	9499	ADI CENTRUL TRANSILVANIA	ASO	120.000,00	Direct		20.000,00	0,00	16,670		
5	30253706	9499	ADI CSOMAD BALVANYOS	ASO	50.000,00	Direct		25.000,00	0,00	50,000		
6	26511572	9499	ADI MANAGEMENT DESEURI JUD. COVASNA	ASO	59.018,00	Direct		3.408,00	0,00	5,770		
7	30622528	9199	ASOCIATIA CLUB SPORTIV SEPSI SIC	ASO	4.000,00	Direct		1.960,00	0,00	49,000		
8	18602823	6492	FOND LOCAL DE GARANTARE A IMM SFANTU	SA	19.363.700,00	Direct		50.000,00	0,00	0,260		
9	7028793	4523	SC DRUMURI SI PODURI COVASNA	SA	1.143.930,00	Direct		1.143.930,00	0,00	100,000		
10	8574327	3600	SC GOSPODARIE COMUNALA SFANTU GHEORGHE	SA	7.090.000,00	Direct		200.000,00	0,00	2,820		
11	11241420	7414	SC PRODEV CONSULTING	SA	76.383,00	Direct		13.627,00	0,00	17,840		
11 Operator(i) economic(i) la care UAT detine actiuni/parti sociale										1.572.925,00	0,00	

Conducatorul institutiei,



Conducatorul compartimentului financiar-contabilitate,

Nota:

Judetul = cel din care face parte unitatea administrativ teritoriala (UAT);

col 7 = UAT este actionar direct la operatorul economic (Op.Ec); situatia in care o UAT detine in nume propriu actiuni sau parti sociale la un Op.Ec

col 8 = UAT este actionar INDIRECT la Op.Ec; situatia in care un Op.Ec, la care o UAT detine in nume propriu, integral sau majoritar, actiuni sau parti sociale, este actionar sau detine parti sociale la un alt Op.Ec;

In municipiul Bucuresti, autoritatile administratiei publice locale de la nivelul sectoarelor raporteaza operatorii economici la care administreaza/controla actiuni sau parti sociale, potrivit hotararilor Consiliului General al Municipiului Bucuresti;

col 4 = Operator economic: societate comerciala la care o UAT detine actiuni sau parti sociale; regii autonome in subordinea autoritatilor administrativei publice locale (RAS).