

**BILANT**  
la data de 31 Martie 2018

Anexa 1

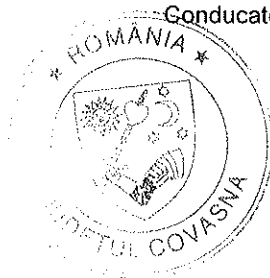
cod 01	- lei -			
NR. CRT.	DENUMIREA INDICATORILOR	Cod rand	Sold la inceputul anului	Sold la sfarsitul perioadei
A	B	C	1	2
A.	ACTIVE	01	X	X
	ACTIVE NECURENTE	02	X	X
1	Active fixe necorporale (ct.2030000+2050000+2060000+2080100+2080200+2330000-2800300-2800500-2800800-2900400-2900500-2900800-2930100*)	03	709,766	684,452
2	Instalatii tehnice, mijloace de transport, animale, plantatii, mobilier, aparatura birotica si alte active corporale (ct.2130100+2130200+2130300+2130400+2140000+2310000-2810301-2810302-2810303-2810304-2810400-2910301-2910302-2910303-2910304-2910400-	04	68,334,078	67,727,623
3	Terenuri si cladiri (ct.2110100+2110200+2120000+2310000-2810100-2810201-2810202-2810203-2810204-2810205-2810206-2810207-2810208-2910100-2910201-2910202-2910203-2910204-2910205-2910206-2910207-2910208-2930200)	05	480,047,715	480,337,197
4	Alte active nefinanciare (ct.2150000)	06		
5	Active financiare necurente (investitii pe termen lung) peste un an (ct.2600100+2600200+2600300+2650000+ 2670201+ 2670202+ 2670203+ 2670204+2670205+2670208-2960101-2960102-2960103-2960200), din care:	07	1,573,229	1,559,602
	Titluri de participare (ct.2600100+2600200+2600300-2960101-2960102-2960103)	08	1,572,925	1,559,298
6	Creante necurente # sume ce urmeaza a fi incasate dupa o perioada mai mare de un an (ct.4110201+4110208+4130200+4280202+4610201+ 4610209 - 4910200 - 4960200), din care:	09		
	Creante comerciale necurente # sume ce urmeaza a fi incasate dupa o perioada mai mare de un an (ct 4110201+4110208+4130200+4610201 - 4910200 -4960200)	10		
7	TOTAL ACTIVE NECURENTE (rd.03+04+05+06+07+09)	15	550,664,788	550,308,874
	ACTIVE CURENTE	18	X	X
1	Stocuri (ct.3010000+3020100+3020200+3020300+3020400+ 3020500+ 3020600+ 3020700+3020800+3020900+ 3030100+3030200+ 3040100+ 3040200+3050100+ 3050200+3070000+3090000+ 3310000+ 3320000+ 3410000+3450000+3460000+3470000+ 3490000+ 3510100+ 3510200 +3540100+	19	18,150,197	18,030,461
2	Creante curente # sume ce urmeaza a fi incasate intr-o perioada mai mica de un an-	20	X	X
	Creante din operatiuni comerciale, avansuri si alte decontari (ct.2320000+2340000+4090101+4090102+4110101+ 4110108+ 4130100+ 4180000+4250000+4280102+ 4610101+ 4610109 +4730109**+4810101+ 4810102+ 4810103+4810200+ 4810300+4810900+ 4820000+ 4830000 +	21	66,923,935	6,644,231
	Decontari privind incheierea executiei bugetului de stat din anul curent (ct.4890000)	21.1		
	Creante comerciale si avansuri (ct.2320000+2340000+4090101+4090102+ 4110101+ 4110108+ 4130100 +4180000+4610101 - 4910100 - 4960100), din care :	22	5,929,333	6,054,354
	Avansuri acordate (ct.2320000+2340000+4090101+4090102)	22.1	818	1,592
	Creante bugetare (ct. 4310100**+4310200**+4310300**+4310400**+ 4310500**+ 4310600**+ 4310700**+4370100**+4370200**+ 4370300**+ 4420802+ 4420400+ 4420800**+ 4440000**+ 4460000**+ 4460100**+ 4460200**+4480200+ 4610102+ 4610104+ 4630000+ 4640000 + 4650	23	271,993	178,258
	Creantele bugetului general consolidat (ct.4630000+4640000+4650100+4650200+4660401+4660402+ 4660500+ 4660900 - 4970000)	24	182,145	80,315
	Creante din operatiuni cu fonduri externe nerambursabile si fonduri de la buget (ct.4500100+4500300+4500501+4500502+4500503+ 4500504+ 4500505+4500700+ 4510100+4510300 + 4510500 +4530100+ 4540100+4540301+4540302+ 4540501+ 4540502+4540503+ 4540504+455	25		

NR. CRT.	DENUMIREA INDICATORILOR	Cod rand	Sold la inceputul anului	Sold la sfarsitul perioadei
A	B	C	1	2
	Sume de primit de la Comisia Europeana / alti donatori (ct.4500100+4500300+4500501+4500502+4500503+ 4500504+ 4500505+4500700)	26		
	Imprumuturi pe termen scurt acordate (ct.2670101+2670102+2670103+2670104+2670105+ 2670108+ 2670601 +2670602+ 2670603+2670604+ 2670605+ 2670609+ 4680101+ 4680102 +4680103+ 4680104 +4680105+4680106+ 4680107+ 4680108+ 4680109 + 4690103+4690105+ 4690106+	27		5,522,158
	Total creante curente (rd. 21+23+25+27)	30	67,195,928	12,344,647
3	Investitii pe termen scurt (ct.5050000-5950000)	31		
4	Conturi la trezorerii si institutii de credit :	32	X	X
	Conturi la trezorerie, casa in lei ( ct. 5100000+5120101+5120501+5130101+5130301+5130302+5140101+ 5140301+5140302+5150101+5150103+5150301+5150500+5150600+ 5160101+5160301+5160302+5170101+5170301+5170302+5200100+ 5210100+5210300+5230000+5250101+5250102+5	33	72,805,901	72,648,737
	Dobanda de incasat, alte valori, avansuri de trezorerie (ct.5180701+5320100+5320200+5320300+5320400+ 5320500+ 5320600+ 5320800+5420100)	33.1	246,863	245,795
	depozite	34	X	X
	Conturi la institutii de credit, BNR, casa in valuta (ct. 5110101+5110102+5120102+5120402+5120502+ 5130102+ 5130202+5140102+5140202+5150102+5150202+ 5150302+ 5160102+5160202+5170102+5170202+5290102+ 5290202+ 5290302+5290902+5310402+5410102+5410202+ 5	35	207,417	231,016
	Dobanda de incasat, avansuri de trezorerie (ct.5180702+5420200)	35.1		
	depozite	36	X	X
	Total disponibilitati si alte valori (rd.33+33.1+35+35.1)	40	73,260,181	73,125,548
5	Conturi de disponibilitati ale Trezoreriei Centrale si ale trezoreriilor teritoriale (ct.5120600+5120700+5120901+5120902+5121000+5121100+ 5240100+ 5240200+5240300+5550101+5550102+5550103-7700000)	41		
	Dobanda de incasat, alte valori, avansuri de trezorerie (ct. 5320400+5180701+5180702)	41.1		
6	Cheltuieli in avans (ct. 4710000)	42	471,883	441,912
7	TOTAL ACTIVE CURENTE (rd.19+30+31+40+41+41.1+42)	45	159,078,189	103,942,568
8	TOTAL ACTIVE (rd.15+45)	46	709,742,977	654,251,442
B.	DATORII	50	X	X
	DATORII NECURENTE- sume ce urmeaza a fi platite dupa-o perioada mai mare de un an	51	X	X
1	Sume necurente- sume ce urmeaza a fi platite dupa o perioada mai mare de un an (ct.2690200+4010200+4030200+4040200+4050200+4280201+ 4620201+ 4620209 + 5090000), din care:	52		
	Datorii comerciale (ct.4010200+4030200+ 4040200+4050200+ 4620201)	53		
2	Imprumuturi pe termen lung (ct.1610200+1620200+1630200+1640200+1650200 +1660201+ 1660202+1660203+ 1660204+1670201+ 1670202+1670203 +1670208 +1670209-1690200)	54		
3	Provizioane (ct. 1510201+1510202+1510203+1510204+1510208)	55	650,961	436,237
	TOTAL DATORII NECURENTE (rd.52+54+55)	58	650,961	436,237
	DATORII CURENTE - sume ce urmeaza a fi platite intr-o perioada de pana la un an	59	X	X
1	Datorii comerciale, avansuri si alte decontari (ct.2690100+4010100+4030100+4040100+4050100+ 4080000+ 4190000+ 4620101+4620109 +4730109+ 4810101+4810102+ 4810103+4810900+ 4830000+ 4840000+ 4890201+ 5090000+ 5120800), din care:	60	64,874,896	5,191,777
	Decontari privind incheierea executiei bugetului de stat din anul curent (ct.4890201)	60.1	6,135	
	Datorii comerciale si avansuri (ct. 4010100+4030100+4040100+4050100+ 4080000+ 4190000+ 4620101), din care:	61	4,124,915	4,963,064
	Avansuri primite	61.1	122,025	123,090

NR. CRT.	DENUMIREA INDICATORILOR	Cod rand	Sold la inceputul anului	Sold la sfarsitul perioadei
A	B	C	1	2
2	Datorii catre bugete (ct. 4310100+4310200 + 4310300 + 4310400 + 4310500 + 4310600+ 4310700+ 4370100 + 4370200 + 4370300 + 4400000+4410000+ 4420300 + 4420801+ 4440000+ 4460000+ 4460100+ 4460200+ 4480100 +4550501+ 4550502+ 4550503+ 4620109+ 4670100+ 46	62	4,092,244	4,517,505
	Datoriile institutiilor publice catre bugete	63	X	X
	Contributii sociale (ct.4310100+4310200+4310300+4310400+ 4310500+ 4310600+ 4310700+ 4370100+ 4370200+4370300)	63.1	2,962,157	3,694,289
	Sume datorate bugetului din Fonduri externe nerambursabile (ct.4550501+4550502+4550503)	64		
3	Datorii din operatiuni cu Fonduri externe nerambursabile si fonduri de la buget, alte datorii catre alte organisme internationale (ct.4500200+4500400+4500600+4510200+ 4510401+4510402+ 4510409+4510601+4510602 + 4510603+4510605+4510606+ 4510609+ 452010	65		
	din care: sume datorate Comisiei Europene / alti donatori (ct.4500200+4500400+4500600+4590000+ 4620103)	66		
4	Imprumuturi pe termen scurt - sume ce urmeaza a fi platite intr-o perioada de pana la un an (ct.5180601+5180603+5180604+5180605+5180606 + 5180608+ 5180609+5180800+5190101+5190102 + 5190103+ 5190104+ 5190105+ 5190106+ 5190107+ 5190108+5190109+5190110+	70		5,522,158
5	Imprumuturi pe termen lung # sume ce urmeaza a fi platite in cursul exercitiului curent (ct.1610100+1620100+1630100+1640100+1650100+ 1660101+ 1660102 +1660103+1660104+1670101+ 1670102+1670103+ 1670108+1670109+ 1680100 + 1680200+1680300 +1680400+ 16	71		
6	Salariile angajatilor (ct.4210000+4230000+4260000+4270100+ 4270300+ 4280101)	72	5,784,323	6,796,686
7	Alte drepturi cuvenite altor categorii de persoane (pensii, indemnizatii de somaj, burse) (ct.4220100+4220200+4240000+4260000+4270200+ 4270300+ 4290000+ 4380000), din care:	73	1,701,934	2,197,867
	Pensii, indemnizatii de somaj, burse	73.1	X	X
8	Venituri in avans (ct.4720000)	74	1,500,775	1,591,873
9	Provizioane (ct.1510101+1510102+1510103+1510104+ 1510108)	75		4,789
10	TOTAL DATORII CURENTE (rd.60+62+65+70+71+72+73+74+75)	78	77,954,172	25,822,655
11	TOTAL DATORII (rd.58+78)	79	78,605,133	26,258,892
12	ACTIVE NETE = TOTAL ACTIVE # TOTAL DATORII = CAPITALURI PROPRII (rd.80= rd.46-79 = rd.90)	80	631,137,844	627,992,550
C.	CAPITALURI PROPRII	83	X	X
1	Rezerve, fonduri (ct.1000000+1010000+1020101+1020102+ 1020103+ 1030000+1040101+ 1040102+ 1040103+ 1050100+ 1050200+ 1050300+1050400+1050500+ 1060000+ 1320000+ 1330000+1390100)	84	467,883,572	469,204,700
2	Rezultatul reportat (ct.1170000- sold creditor)	85	149,343,045	163,488,334
3	Rezultatul reportat (ct.1170000- sold debitor)	86		
4	Rezultatul patrimonial al exercitiului (ct.1210000- sold creditor)	87	13,911,227	
5	Rezultatul patrimonial al exercitiului (ct.1210000- sold debitor)	88		4,700,484
6	TOTAL CAPITALURI PROPRII (rd.84+85-86+87-88)	90	631,137,844	627,992,550


Conducatorul institutiei,

Conducatorul compartimentului financiar-contabil,



NR. CRT.	DENUMIREA INDICATORILOR	Cod rand	An precedent	An curent
A	B	C	1	2
<b>I</b>	<b>VENITURI OPERATIONALE</b>	<b>01</b>		
1	Venituri din impozite, taxe, contributi de asigurari si alte venituri ale bugetelor (ct.7300100+7300200+7310100+7310200+7320100+ 7330000+7340000+ 7350100+7350200+7350300+7350400+ 7350500+7350600+7360100+7390000+7450100+7450200+ 7450300+7450400+ 7	02	15,554,822	17,014,862
2	Venituri din activitati economice (ct.7210000+7220000+7510100+ 7510200+/-7090000)	03	15,555,227	16,122,448
3	Finantari, subventii, transferuri (ct.7510500+7710000+7720100+7720200+7740100+7740200+7750000+7760000+7780000+7790101+7790109)	04	11,240,948	16,082,110
4	Alte venituri operationale (ct.7140000+7180000+7500000+7510300+7510400+7810200+7810300 +7810401+7810402+7770000)	05	52,491	41,988
	<b>TOTAL VENITURI OPERATIONALE (rd.02+03+04+05)</b>	<b>06</b>	<b>42,403,488</b>	<b>49,261,408</b>
<b>II.</b>	<b>CHELTUIELI OPERATIONALE</b>	<b>07</b>		
1	Salariile si contributiile sociale aferente angajatilor (ct.6410000+6420000+6450100+6450200+6450300+ 6450400+6450500+6450600+6450700+ 6450800+6460000+6470000)	08	24,355,444	27,804,819
2	Subventii si transferuri (ct.6700000+6710000+6720000+6730000+6740000+ 6750000+6760000+ 6770000+ 6780000+6790000)	09	9,220,119	11,743,400
3	Stocuri, consumabile, lucrari si servicii executate de terti (ct.6010000+6020100+6020200+6020300+6020400+ 6020500+6020600+ 6020700+6020800+6020900+6030000+ 6060000+6070000+6080000+6090000+6100000+ 6110000+ 6120000+6130000+6140000+6220000+6230000+6	10	9,167,002	10,160,868
4	Cheltuieli de capital, amortizari si provizioane (ct.6290200+6810100+6810200+6810300+6810401+6810402+6820101+ 6820109+6820200+ 6890100+ 6890200)	11	588,088	1,895,955
5	Alte cheltuieli operationale (ct.6350100+6540000+6580101+6580109)	12	4,895	348,247
	<b>TOTAL CHELTUIELI OPERATIONALE (rd.08+09+10+11+12)</b>	<b>13</b>	<b>43,335,548</b>	<b>51,953,289</b>
<b>III.</b>	<b>REZULTATUL DIN ACTIVITATEA OPERATIONALA</b>	<b>14</b>		
	- EXCEDENT (rd.06- rd.13)	<b>15</b>		
	- DEFICIT (rd.13- rd.06)	<b>16</b>	<b>932,060</b>	<b>2,691,881</b>
<b>IV.</b>	<b>VENITURI FINANCIARE</b> (ct.7630000+7640000+7650100+7650200+7660000+7670000+7680000+ 7690000+ 7860300+7860400)	<b>17</b>	<b>752</b>	
<b>V.</b>	<b>CHELTUIELI FINANCIARE</b> (ct.6630000+6640000+6650100+6650200+6660000+6670000+6680000+ 6690000+ 6860300+6860400+6860800)	<b>18</b>	<b>27</b>	<b>215</b>
<b>VI.</b>	<b>REZULTATUL DIN ACTIVITATEA FINANCIARA</b>	<b>19</b>		
	- EXCEDENT (rd.17- rd.18)	<b>20</b>	<b>725</b>	
	- DEFICIT (rd.18- rd.17)	<b>21</b>		<b>215</b>
<b>VII.</b>	<b>REZULTATUL DIN ACTIVITATEA CURENTA</b>	<b>22</b>		
	- EXCEDENT (rd.15+20-16-21)	<b>23</b>		
	- DEFICIT (rd.16+21-15-20)	<b>24</b>	<b>931,335</b>	<b>2,692,096</b>
<b>VIII.</b>	<b>VENITURI EXTRAORDINARE (ct.7910000)</b>	<b>25</b>		
<b>IX.</b>	<b>CHELTUIELI EXTRAORDINARE (ct.6900000+6910000)</b>	<b>26</b>		
<b>X.</b>	<b>REZULTATUL DIN ACTIVITATEA EXTRAORDINARA</b>	<b>27</b>		
	- EXCEDENT (rd.25-rd.26)	<b>28</b>		
	- DEFICIT (rd.26-rd.25)	<b>29</b>		
<b>XI.</b>	<b>REZULTATUL PATRIMONIAL AL EXERCITIULUI (BRUT)</b>	<b>29.1</b>		
	- EXCEDENT (rd. 23+28-24-29)	<b>29.2</b>		
	- DEFICIT (rd. 24+29-23-28)	<b>29.3</b>	<b>931,335</b>	<b>2,692,096</b>
	Cheltuieli cu impozitul pe profit (din ct. 6350200) N/A	<b>29.4</b>		
<b>XII.</b>	<b>REZULTATUL PATRIMONIAL AL EXERCITIULUI (NET)</b>	<b>30</b>		
	- EXCEDENT (rd. 29.2 - rd. 29.4)	<b>31</b>		
	- DEFICIT (rd. 29.3 + rd. 29.4)	<b>32</b>	<b>931,335</b>	<b>2,692,096</b>

Conducatorul institutiei,



Conducatorul compartimentului financiar-contabil,

**SITUAȚIA FLUXURILOR DE TREZORERIE**

la data de 31 martie 2018

cod 03


-lei-

Cod rând	DENUMIREA INDICATORULUI	CASA ct.5310101	Buget de start) ct. 5200100/7700000	Buget local ct. 5210100/7700000	Buget asigurari sociale de stat ct. 5210101 +5250102/7700000	Buget asigurari pentru pensii ct. 5240101 +5240102/7700000	Buget national unic de asigurari sociale de sanatate ct. 5710100/7700000	Buget fond pentru mediu ct. 5750100/7700000	Buget trezoreria statului ct. 5240100/7700000	Buget institutii publice finantate integral din venituri proprii ct.5600101/7700000	Buget institutii publice finantate din venituri proprii si subventii ct.5810100/7700000	Buget activitati finantate din venituri proprii si buget activitati de privatizare ct.5620101/7700000	Buget imprumuturi interne si externe ct. 5130101+5140101+5160101+5170101/7700000	Buget fonduri externe nerambursabile (Sursa D) ct. 5150103/7700000	Alte disponibilitati	
<b>A</b>																
<b>B</b>																
	1=col.2+col.4+.....col.15															
<b>01</b>	I. NUMERAR DIN ACTIVITATEA OPERAȚIONALĂ															
<b>02</b>	1. Incasări															
<b>03</b>	2. Plăți															
<b>04</b>	3. Numerar net din activitatea operațională (rd. 02- rd.03)															
<b>05</b>	II. NUMERAR DIN ACTIVITATEA DE INVESTIȚII															
<b>06</b>	1. Incasări															
<b>07</b>	2. Plăți															
<b>08</b>	3. Numerar net din activitatea de investiții (rd.06-07)															
<b>09</b>	III. NUMERAR DIN ACTIVITATEA DE FINANȚARE															
<b>10</b>	1. Incasări															
<b>11</b>	2. Plăți															
<b>12</b>	3. Numerar net din activitatea de finanțare (rd.10-rd.11)															
<b>13</b>	IV. CREȘTEREA (DESCREȘTEREA) NETĂ DE NUMERAR ȘI ECHIVALENT DE NUMERAR (rd.04+rd.08+rd.12)															
<b>14</b>	V. NUMERAR ȘI ECHIVALENT DE NUMERAR LA ÎNCEPUTUL ANULUI															
<b>14.1</b>	Sume recuperate din excedentul anului precedent**)															
<b>14.2</b>	Sume utilizate din excedentul anului precedent**)															
<b>14.3</b>	Sume transferate din disponibilul neutilizat la finele anului precedent***)															
<b>15</b>	VI. NUMERAR ȘI ECHIVALENT DE NUMERAR LA SFÂRȘITUL PERIOADEI (rd.13+rd.14+14.1-14.2-14.3)															

Conducătorul instituției

Conducătorul compartimentului financiar-contabil

Viza trezoreriei




**SITUATIA FLUXURILOR DE TREZORERIE**  
la data de 31 martie 2018

DENUMIREA INDICATORULUI	Cod rand	TOTAL	CASA ct.5310101	Buget de stat <sup>1)</sup> ct. 520000077 00000	Buget local ct. 5210100/ 7700000	Buget institutiilor financiare ct. 5600101/ 7700000	Buget activitati financiare din veniturile proprii si activitati de privatizare ct.5620101/ 7700000	Buget imprumuturi externe si interne ct. 5130101+ 5140101+ 5160101+ 5170101/ 7700000	Buget fonduri externe nerambursabile (Sursa D) ct. 5150103/ 7700000	Alte disponibile-tati	5002	5006	5007	5022	501401	501404	5032	5033	5040	5059	5076	
A	B	1=2+4+10+...*	2	3	4	10	11	12	13	14	15=16+17...+25	16	17	18	19	20	21	22	23	24	25	26
I. NUMERAR DIN ACTIVITATEA OPERATIONALA	01	X	X	X	X	X	X	X	X	X	X	X	X	X	X	X	X	X	X	X	X	X
1. Incasari	02	25,110,696	249,362	X	24,636,429	X	X	X	X	X	224,905	X	X	X	X	X	X	X	X	X	X	X
2. Plati	03	9,286,982	249,094	X	9,011,651	X	X	X	X	X	12,479	X	X	X	X	X	X	X	X	X	X	X
3. Numerar net din activitatea operationala rd.04= rd.02 - rd.03	04	15,823,714	268	X	15,624,778	X	X	X	X	X	212,426	X	X	X	X	X	X	X	X	X	X	X
II. NUMERAR DIN ACTIVITATEA DE INVESTITII	05	X	X	X	X	X	X	X	X	X	X	X	X	X	X	X	X	X	X	X	X	X
1. Incasari	06	X	X	X	X	X	X	X	X	X	X	X	X	X	X	X	X	X	X	X	X	X
2. Plati	07	98,132	X	X	98,132	X	X	X	X	X	X	X	X	X	X	X	X	X	X	X	X	X
3. Numerar net din activitatea de investitii rd.08= rd.06- rd.07	08	-98,132	X	X	-98,132	X	X	X	X	X	X	X	X	X	X	X	X	X	X	X	X	X
III. NUMERAR DIN ACTIVITATEA DE FINANTARE	09	X	X	X	X	X	X	X	X	X	X	X	X	X	X	X	X	X	X	X	X	X
1. Incasari	10	5,013,758	X	X	5,000,000	X	X	X	X	X	X	X	X	X	X	X	X	X	X	X	X	X
2. Plati	11	X	X	X	X	X	X	X	X	X	X	X	X	X	X	X	X	X	X	X	X	X
3. Numerar net din activitatea de finantare rd.12= rd.10- rd.11	12	5,013,758	X	X	5,000,000	X	X	X	X	X	X	X	X	X	X	X	X	X	X	X	X	X
IV. DESCRESTEREA NETA DE NUMERAR SI ECHIVALENT DE NUMERAR rd.13= rd.12+rd.10+rd.11	13	20,759,340	268	X	20,526,646	X	X	X	X	X	212,426	X	38,977	X	X	X	X	X	X	X	X	X
V. NUMERAR SI ECHIVALENT ANULUI	14	71,994,583	X	X	71,978,125	X	X	X	X	X	2,700	X	2,700	X	X	X	X	X	X	X	X	X
Sume recuperate din excedentului anului precedent**)	14.1	X	X	X	X	X	X	X	X	X	X	X	X	X	X	X	X	X	X	X	X	X
Sume utilizate din excedentului anului precedent**)	14.2	5,013,758	X	X	5,000,000	X	X	X	X	X	X	X	X	X	X	X	X	X	X	X	X	X
Sume transferate din disponibilii neutralizati la finele anului precedent***)	14.3	X	X	X	X	X	X	X	X	X	X	X	X	X	X	X	X	X	X	X	X	X
DE NUMERAR LA SFARSITUL PERIOADEI rd.15=(rd.13+rd.14+rd.14.1+rd.14.2-14.3)	15	87,720,165	268	X	87,504,771	X	X	X	X	X	215,126	X	41,677	X	X	X	X	X	X	X	X	X

Viza trezoreriei

Conducatorul compartimentului financiar-coftabil,



NOTA:

\*) La unitatile administrative-teritoriale si unitatile de invatamant preuniversitar, colaboreaza cu fluxurile financiare la nivelul colaborei 1 Total

\*\*) Randurile 14.1 si 14.2 se completeaza pentru bugetele locale, bugetul Fondului pentru Obiective Locale, bugetul veniturilor proprii, bugetul veniturilor proprii si subvenții, bugetele activitatilor cu veniturii proprii, bugetele activitatilor de privatizare.

\*\*\*) Randul 14.3 se completeaza pentru Bugetul fondurilor externe nerambursabile (Sursa D), Institutia existentei doar a unui buget de cheltuieli si pentru bugetul creditorilor interni si bugetul creditorilor externi.

Coloanele si randurile colorate contin formule

UAT  
( institutii subordonate)


SITUATIA FLUXURILOR DE TREZORERIE  
la data de 31 martie 2018

DENUMIREA INDICATORULUI	Cod rand	Buget de stat*) ct.520100/7700000	CASA ct.5310101	Buget local ct. 5210100/ 7700000	Buget institutii publice finantate din venituri proprii si subventii ct.560101/ 7700000	Buget institutii publice finantate din venituri proprii si subventii ct.5620101/ 7700000	Buget activitati finantate din venituri proprii si de privatizare ct.5620101/ 7700000	Buget imprumuturi interne si externe ct. 5130101+ 5140101+ 5160101+ 5170101/ 7700000	Buget fonduri externe nerambursabile (Sursa D) ct. 5150103/ 7700000	Alte disponibilitati	5002...	50....	5006	5007
A	B	1=2+4+10+...+15	2	3	4	10	11	12	13	14	15	17	18	19
I. NUMERAR DIN ACTIVITATEA OPERATIONALA	01	X	X	X	X	X	X	X	X	X	X	X	X	X
1. Incasari	02	25,365,932	838,009	X	X	21,502,249	2,875,510	X	X	X	X	X	X	X
2. Plati	03	39,219,379	834,099	1,879,373	14,536,037	21,413,624	2,311,401	X	X	X	X	X	X	X
3. Numerar net din activitatea operationala rd.04= rd.02 - rd.03	04	-13,853,447	3,910	-1,879,373	-14,536,037	88,625	564,109	X	X	X	X	X	X	X
II. NUMERAR DIN ACTIVITATEA DE INVESTITII	05	X	X	X	X	X	X	X	X	X	X	X	X	X
1. Incasari	06	X	X	X	X	X	X	X	X	X	X	X	X	X
2. Plati	07	149,926			2,380	146,326	1,220							
3. Numerar net din activitatea de investitii rd.08= rd.06+rd.07	08	-149,926			-2,380	-146,326	-1,220							
III. NUMERAR DIN ACTIVITATEA DE FINANTARE	09	X	X	X	X	X	X	X	X	X	X	X	X	X
1. Incasari	10	508,400				508,400								
2. Plati	11													
3. Numerar net din activitatea de finantare rd.12= rd. 10- rd.11	12	508,400				508,400								
IV. CRESTEREA (DESCRESTEREA) NETA DE NUMERAR SI ECHIVALENT DE NUMERAR rd.13= rd. 04+rd.08+rd.12	13	-13,494,973	3,910	-1,879,373	-14,538,417	450,699	562,889				25,946		25,946	
V. NUMERAR SI ECHIVALENT DE NUMERAR LA INCEPUTUL ANULUI	14	811,318				508,496				18,770	284,052		283,131	921
Suma recuperate din excedentul anului precedent **)	14.1		X	X	X						X	X	X	X
Suma utilizate din excedentul anului precedent **)	14.2	508,400	X	X	X	508,400					X	X	X	X
Suma transferate din disponibilitati neutilizate la finele anului precedent ***)	14.3		X	X	X	X	X	X			X	X	X	X
VI. NUMERAR SI ECHIVALENT DE NUMERAR LA SFARSITUL PERIOADEI rd.15=(rd.13+rd.14+rd.14.1+rd.14.2+14.3)	15	-13,192,055	3,910	-1,879,373	-14,538,417	450,795	562,889			18,770	284,052		309,998	921

Conducatorul institutiei

Viza trezoreriei

Conducatorul compartimentului financiar-contabil,



NOTA: Coloanele se completează astfel:  
\*)La unitatile administrativ-teritoriale si unitatile de invatamant preuniversitar coboana 3-nb-se aduna la coloana 1 Total  
)\*) randurile 14.1 si 14.2 se completeaza pentru bugetele locale, bugetul Fondului Pentru Turism, Bugetul veniturilor proprii, bugetele activitatilor cu venituri proprii, bugetele activitatii de privatizare, Bugetul fondurilor externe nerambursabile(sursa08D)-in situatia existentei unui buget de venituri si cheltuieli  
\*\*\*)Randul 14.3 se completeaza pentru Bugetul fondurilor externe nerambursabile (sursa08D) in situatia existentei doar a unui buget de cheltuieli si pentru bugetul creditelor interne si bugetul creditelor externe.  
Coloanele si randurile colorate contin formule

## SITUATIA FLUXURILOR DE TREZORERIE (banci comerciale)

la data de


31 martie 2018

cod 04

-lei-

DENUMIREA INDICATORULUI	Cod rând	Total	ct. 5310402 "Casa în valută"	ct. de disponibilități în lei și în valută la unități bancare: (5xxxxxx)
	B	1	2	3
<b>A</b>				
<b>I. NUMERAR DIN ACTIVITATEA OPERAȚIONALĂ</b>	01	0		
1. Încasări	02	41,000		41,000
2. Plăți	03	39,578		39,578
3. Numerar net din activitatea operațională (rd. 02- rd.03)	04	1,422	0	1,422
<b>II. NUMERAR DIN ACTIVITATEA DE INVESTIȚII</b>	05	0		
1. Încasări	06	0		
2. Plăți	07	0		
3. Numerar net din activitatea de investiții (rd.06-07)	08	0	0	0
<b>III. NUMERAR DIN ACTIVITATEA DE FINANȚARE</b>	09	0		
1. Încasări	10	0		
2. Plăți	11	0		
3. Numerar net din activitatea de finanțare (rd.10-rd.11)	12	0	0	0
<b>IV. CREȘTEREA (DESCREȘTEREA) NETĂ DE NUMERAR ȘI ECHIVALENT DE NUMERAR (rd.04+rd.08+rd.12)</b>	13	1,422	0	1,422
<b>V. NUMERAR ȘI ECHIVALENT DE NUMERAR LA ÎNCEPUTUL ANULUI</b>	14	3,489		3,489
1.Diferențe de curs favorabile	15	0		
2.Diferențe de curs nefavorabile	16	0		
<b>VI. NUMERAR ȘI ECHIVALENT DE NUMERAR LA SFÎRȘUL PERIOADEI (rd.13+14 +15-16)</b>	17	4,911	0	4,911

Conducătorul instituției

Conducătorul compartimentului  
financiar-contabil

R



**DISPONIBIL DIN MIJLOACE CU DESTINATIE SPECIALA**  
la data de 31 Martie 2018

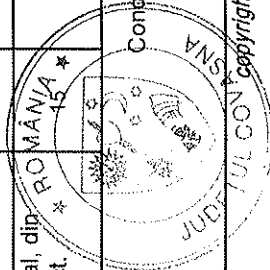
Anexa 14 b

cod 05

DENUMIREA INDICATORILOR		Nr. rand	Disponibil la inceputul anului	Incasari	Plati	Disponibil la sfarsitul perioadei
A		B	1	2	3	4
01	TOTAL (rd. 02 la 15)	01	208,338	185,742	4,009	390,071
02	-Sume primite ca donatii si sponsorizari (ct. 5500101, ct. 5500102/analitice distincte)	02	921			921
03	-Garantii materiale retinute gestionarilor conform Legii nr.22/1969 (ct. 5500101, ct. 5500102/analitice distincte)	03	207,417	12,293	4,009	215,701
04	-Sume primite din fondurile de contrapartida constituite potrivit legii (ct. 5500101, ct. 5500102/analitice distincte)	04				
05	-Paza obsteasca comuna (ct. 5500101, ct. 5500102/analitice distincte)	05				
06	-Disponibil din fonduri cu destinatie speciala reprezentand alocatia pentru nou-nascuti conform Legii 416/2001 (ct. 5500101, ct. 5500102/analitice distincte)	06				
07	-Disponibil din fonduri cu destinatie speciala reprezentand sprijin producatorilor agricoli conform O.U.G.nr. 72/2003 (ct. 5500101, ct. 5500102/analitice distincte)	07				
08	-Sume primite din credite externe contractate de stat pentru finantarea Programului de pietruire a drumurilor comunale (ct. 5500101, ct. 5500102/analitice distincte)	08				
09	-Sume primite din fondul de tezaur	09				
10	-Sume primite din rezultatul executiei bugetare din anii precedenti (ct. 5500101, ct. 5500102/analitice distincte)	10				
11	Alte disponibilitati cu destinatie speciala (ct. 5500101, ct. 5500102/analitice distincte)	11		173,449		173,449
12	Disponibil din sume alocate din venituri din privatizare conform O.G. nr. 31/2007 (ct. 5500101, ct. 5500102/analitice distincte)	12				
13	# Ajutor financiar in echivalent a 100 euro acordat cadrelor didactice din invatamantul preuniversitar (ct. 5500101, ct. 5500102/analitice distincte)	13				
14	Disponibil din cofinantarea de la bugetul de stat (ct. 5500101, ct. 5500102/analitice distincte)	14				
15	Disponibil al institutiilor publice finantate integral de la bugetul local, din sume indisponibilizate pe baza de titluri executorii ( ct. 5500101, ct. 5500102/analitice distincte)	15				

Conducatorul institutiei

Conducatorul compartimentului financiar-contabil,





Cod rând	Denumirea programului cu finanțare UE/alți donatori	Piață efectuată de la titlul 56 și 58	din care:	Piață efectuată pentru contul partenerilor (aliniat 02)	Sume în curs de solicitare la rambursare în anul curent aferente cheltuielilor efectuate în anul anterior	Sume solicitate la rambursare aferente cheltuielilor efectuate în anul curent aflate în curs de autorizare	Sume solicitate la rambursare curent aferente cheltuielilor efectuate în anul anterior	Sume reautorizate de management aferente cheltuielilor efectuate în anul curent	Sume neautorizate de autoritatea de management aferente cheltuielilor efectuate în anul anterior	Prefinanțare deusă din sumele solicitate la rambursare aferente cheltuielilor efectuate în anul curent și anii anteriori	Sume rezultate din nereguli deduse din sumele solicitate la rambursare aferente cheltuielilor efectuate în anul curent și anii anteriori	din care:
27	Fondul pentru azil, migrație și integrare (FAMI) (58.07)											
28	Fondul pentru securitate internă (FSI) (58.08)											
29	Asistență tehnică pentru fondurile în domeniul afacerilor interne (58.09)											
30	Alte programe comunitare finanțate în perioada 2014-2020 (58.15)											
31	Alte facilități și instrumente postaderare (58.16)											
32	Programe din Fondul European de Dezvoltare Regională (FEDR) (58.01)											
33	Programe din Fondul Social European (FSE) (58.02)											
34	Programe din Fondul de Coeziune (FC) (58.03)											
35	Programe din Fondul European Agricol de Dezvoltare Rurală (FEADR) (58.04)											
36	Programul din Fondul European pentru Pescuit și Afaceri Maritime (FEPAM) (58.05)											
37	Programe Instrumentul de Asistență pentru Preaderare (IPA II) (58.11)											
38	Programe Instrumentul European de Vecinătate (ENI) (58.12)											
39	Fondul European de Garanție Agricolă (FEGA) (58.13)											
39.1	Asistență tehnică în cadrul Programului Operațional Asistență Tehnică (58.14)											
39.2	Asistență tehnică în cadrul programelor operaționale, altele decât Programul Operațional Asistență Tehnică (58.17)											
39.3	Mecanismul pentru Interconectarea Europei (58.30)											
39.4	Mecanismele financiare Spațiul Economic European și Norvegian 2014-2021 (58.31)											
39.5	Fondul pentru relații bilaterale aferent Mecanismelor financiare Spațiul Economic European și Norvegian 2014-2021 (58.32)											
39.6	Asistență tehnică aferentă Mecanismelor financiare Spațiul Economic European și Norvegian 2014-2021 (58.33)											
40	Total (cod 01 la 39.6)											

\*) Se completează cu următoarele coduri:

09-pentru sursa 01

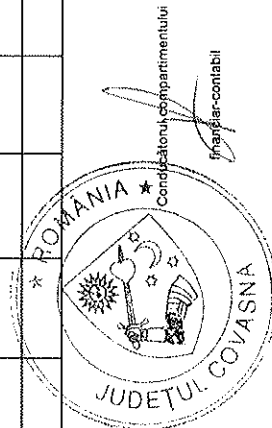
10-pentru sursa 02

11-pentru sursa 03

12-pentru sursa 04

13-pentru sursa 05

15-pentru sursa 10



Comandantul compartimentului financiar-contabil


Comandantul instituției

Situația plăților efectuate  
la titlul 56 "Proiecte cu finanțare din fonduri externe nerambursabile (FEN) postaderare"  
la data de 31 martie 2018

Nr crt	Denumirea indicatorilor	Cod rând	1	2	3	4	5	6	7	8	9	10	-lei-		
													Buget de stat (s01- stat)	Buget local (s02-local)	Bugetul asigurării sociale de stat (s03-bass)
A	B														11
1	<b>Total plăți (titlul VIII cod 56+ titlu X cod 58) (rd.2+rd.11)</b>	1	0	0	0	0	0	0	0	0	0	0	0	0	0
2	<b>Total plăți (titlul VIII cod 56) (rd.3+rd.10)</b>	2	0	0	0	0	0	0	0	0	0	0	0	0	0
3	Cheltuieli de personal (titlu I)	3													
4	Bunuri și servicii (titlu II)	4													
5	Subvenții (titlu IV)	5													
6	Transferuri între unități ale administrației publice (titlu VI)	6													
7	Alte transferuri (titlu VII)	7													
8	Asistență socială (titlu IX)	8													
9	Alte cheltuieli (titlu X)	9													
10	Active nefinanciare (titlu XII)	10													
11	<b>Total plăți (titlul X cod 58) (rd.12+rd.19)</b>	11		0											
12	Cheltuieli de personal (titlu I)	12													
13	Bunuri și servicii (titlu II)	13													
14	Subvenții (titlu IV)	14													
15	Transferuri între unități ale administrației publice (titlu VI)	15													
16	Alte transferuri (titlu VII)	16													
17	Asistență socială (titlu IX)	17													
18	Alte cheltuieli (titlu X)	18													
19	Active nefinanciare (titlu XII)	19													

Conducătorul instituției,

Conducătorul compartimentului  
financiar-contabil,



**SITUATIA ACTIVEI SI DATORIILOR INSTITUTIILOR PUBLICE  
DIN ADMINISTRATIA LOCALA la data de 31 Martie 2018**

cod 18

- lei -

Nr. rand		Cod rand	Sold la începutul anului	Sold la sfârșitul perioadei
A	B	C	1	2
	ACTIVE FINANCIARE	1	X	X
		X	X	X
A	NUMERAR SI DEPOZITE, din care:	2	X	X
A1	Numerar	3	X	X
	Numerar in lei in casieria institutiilor publice locale si ale institutiilor publice de subordonare locala, (ct.5310101)	4		4,178
	Disponibilitati in lei ale institutiilor publice locale si ale institutiilor publice de subordonare locala, la trezorerii (ct.5100000+ct.5120101+ct.5120501+ct.5150101+ct.5150103+ct.5150500+ct.5150600+ct.5160101+ct.5160301+ct.5160302+ct.5170101+ct.51	5	72,805,901	72,644,559
	Disponibilitati in lei din imprumuturi interne si externe contractate de autoritatile administratiei publice locale (ct.5160101)	5.1		
	Fonduri externe nerambursabile preaderare	6		
	Fonduri externe nerambursabile postaderare	7		
	Total (in baze cash) (rd.04+05)	8	72,805,901	72,648,737
	Dobanzi de incasat aferente disponibilitatilor institutiilor publice locale si ale institutiilor publice de subordonare locala la trezorerii/disponibilitatilor din excedentele cumulate ale bugetelor locale si ale institutiilor de subordonare locala	9		
	Total (in baze accrual) (rd.08+09)	10	72,805,901	72,648,737
	<b>Excedentele cumulate ale bugetelor locale (ct.5210300)</b>	11	X	X
	Disponibil din fondul de rulment	12	X	X
	Total (in baze cash) (rd.11)	13	X	X
	Dobanzi de incasat aferente disponibilitatilor din excedentele cumulate ale bugetelor locale si ale institutiilor de subordonare locala (ct.5180701)	14	X	X
	Total (in baze accrual) (rd.13+14)	15	X	X
	Depozite constituite din fondul de rulment	16	X	X
	Dobanzi de incasat aferente depozitelor din fondul de rulment al institutiilor publice locale	17	X	X
	Total (in baze accrual) (rd.16+17)	18	X	X
	Depozite ale institutiilor publice (ct. 5150301+ct.5600401)	19		
	Dobanzi de incasat aferente depozitelor institutiilor publice locale si ale institutiilor de subordonare locala la trezorerie (ct.5180701)	20		
	Total (in baze accrual) (rd.19+20)	21		
	Avansuri de trezorerie, acordate in lei (ct. 5420100)	22		4,216
	Alte valori (ct.5320100+ct.5320200+ct.5320300+ct.5320400+ct.5320500+ct.5320600+ct. 5320800)	23	246,863	241,579
A2	Depozite transferabile (Disponibilitati in conturi curente si de depozit), din care:	30	X	X
	- Disponibilitati la institutii de credit rezidente	31	X	X
	Disponibilitati ale institutiilor publice locale si ale institutiilor de subordonare locala la institutiile de credit rezidente (ct.5110101+ct.5110102+ct.5120102+ct.5120402+ct.5120502+ct.5150102+ct.5150202+ct.5160102+ct.5160202+ct.5170102+ct.51	32	207,417	231,016
	Fonduri externe nerambursabile preaderare	33		
	Fonduri externe nerambursabile postaderare	34		
	Numerar in valuta in casieria institutiilor publice, (ct.5310402)	35		
	Total (in baze cash) (rd.32+35)	36	207,417	231,016
	Dobanzi de incasat aferente disponibilitatilor institutiilor publice locale si ale institutiilor de subordonare locala la institutiile de credit rezidente (ct.5180702)	37		

Nr. rand		Cod rand	Sold la începutul anului	Sold la sfârșitul perioadei
A	B	C	1	2
	Total (in baze accrual) (rd.36+37)	38	207,417	231,016
	Depozite ale institutiilor publice la institutiile de credit rezidente (ct. 5150302 + ct.5600402)	39		
	Dobanzi de incasat aferente depozitelor institutiilor publice locale si ale institutiilor de subordonare locala la institutiile de credit rezidente (ct.5180702)	40		
	Total (in baze accrual) (rd.39+40)	41		
	Acreditiv in lei ale institutiilor locale si ale ale institutiilor de subordonare locala la institutiile de credit rezidente (ct.5410102 )	42		
	Acreditiv in valuta ale institutiilor locale si ale institutiilor de subordonare locala la institutiile de credit rezidente (ct.5410202)	43		
	- disponibilitati la alti rezidenti	50	X	X
	Disponibilitati ale institutiilor publice aflate la alti rezidenti (terti) (ct.4610109+ct.4610209+ct.2670108+ ct.2670208)	51		
	Total (in baze cash) (rd.51)	52		
<b>A3</b>	<b>Alte disponibilitati</b>	<b>60</b>	<b>X</b>	<b>X</b>
	- disponibilitati la institutii de credit din strainatate	<b>61</b>	<b>X</b>	<b>X</b>
	Disponibilitati ale reprezentantelor din strainatate ( ct.5120402)	62		
	Dobanzi de incasat aferente disponibilitatilor, reprezentantelor din strainatate (ct.5180702)	63		
	Total (in baze accrual) (rd.62+63)	64		
	Avansuri de trezorerie, acordate (ct.5420200)	65		
	Acreditiv la institutii de credit in strainatate (ct.5410202)	66		
<b>B</b>	<b>TITLURI, ALTELE DECAT ACTIUNI, din care:</b>	<b>70</b>	<b>X</b>	<b>X</b>
	Titluri, altele decat actiuni, exclusiv produsele financiare derivate	<b>71</b>	<b>X</b>	<b>X</b>
<b>B.1</b>	<b>Titluri pe termen scurt altele decat actiuni si produse financiare derivate (detinute de catre administratia locala si de institutiile de subordonare locala)</b>	<b>72</b>	<b>X</b>	<b>X</b>
	Titluri pe termen scurt altele decat actiuni si produse financiare derivate detinute de catre administratia locala si institutiile de subordonare locala. Total (rd.74+75+76+77), din care emise de:	73		
	- Banca centrala (S.121)	74		
	- Societati care accepta depozite, exclusiv banca centrala (S.122)	75		
	- Alti rezidenti (Alti intermediari financiari, exclusiv societatile de asigurare si fondurile de pensii, Auxiliari financiari, Societati de asigurare, Fondurile de pensii) (S.125, S.126, S.128, S.129)	76		
	- Nerezidenti (State membre si institutii si organisme ale Uniunii Europene, State nonmembre si organizatii internationale nerezidente ale Uniunii Europene) (S.21, S.22)	77		
<b>I</b>	<b>Total (la valoare nominala) (rd.73)</b>	<b>78</b>		
<b>B.2</b>	<b>Titluri pe termen lung altele decat actiuni si produse financiare derivate</b>	<b>85</b>	<b>X</b>	<b>X</b>
<b>1</b>	Titluri pe termen lung, altele decat actiuni si produse financiare derivate detinute de catre administratia locala (institutii locale) si institutiile de subordonare locala. Total (rd.87+88+89+90), din care emise de:	86		
	- Banca centrala (S.121)	87		
	- Societati care accepta depozite, exclusiv banca centrala (S.122)	88		
	- Alti rezidenti (Alti intermediari financiari, exclusiv societatile de asigurare si fondurile de pensii, Auxiliari financiari, Societati de asigurare, Fondurile de pensii) (S.125, S.126, S.128, S.129)	89		
	- Nerezidenti (State membre si institutii si organisme ale Uniunii Europene, State nonmembre si organizatii internationale nerezidente ale Uniunii Europene) (S.21, S.22)	90		
	Obligatiuni si alte titluri detinute in contul creantelor bugetare (ct.2650000 - ct.2960200). Total (rd.92+rd.93+rd.94+rd.95+rd.96), din care emise de:	91		
	- Banca centrala (S.121)	92		
	- Societati care accepta depozite, exclusiv banca centrala (S.122)	93		

Nr. rand		Cod rand	Sold la începutul anului	Sold la sfârșitul perioadei
A	B	C	1	2
	- Alți rezidenți (Alți intermediari financiari, exclusiv societățile de asigurare și fondurile de pensii, Auxiliari financiari, Societăți de asigurare, Fondurile de pensii) (S.125, S.126, S.128, S.129)	94		
	- Nerezidenți (State membre și instituții și organisme ale Uniunii Europene, State nonmembre și organizații internaționale nerezidente ale Uniunii Europene) (S.21, S.22)	95		
	- Societăți nefinanciare (S.11)	96		
	<b>Total (rd.86+91)</b>	97		
<b>C</b>	<b>CREDITE ACORDATE, din care:</b>	110	X	X
	<b>Credite pe termen scurt - acordate</b>	111	X	X
	Credite pe termen scurt acordate din bugetul local instituțiilor de subordonare locală, (ct.4680102) (S1313)	112		
<b>D</b>	<b>ACTIUNI SI ALTE PARTICIPATII</b>	120	X	X
	<b>Actiuni si alte titluri, exclusiv actiuni ale organismelor de plasament colectiv</b>	121	X	X
<b>D.1</b>	<b>Actiuni cotate (se includ si actiunile detinute de institutiile publice locale provenite din conversia creantelor bugetare in actiuni )</b>	122	X	X
	Actiuni cotate detinute de autoritățile locale la societăți nefinanciare (ct.2600100 - ct.2960101) (S.11)	123		
	Actiuni cotate detinute de autoritățile locale la societăți care accepta depozite, exclusiv banca centrală (ct.2600100 - ct.2960101) (S.122)	124		
	Actiuni cotate detinute de autoritățile locale la societăți de asigurări rezidente (Societăți de asigurare, Fondurile de pensii) (ct.2600100-ct.2960101) (S.128, S.129)	125		
	<b>Total (la val. ctb. neta = la valoarea de intrare mai puțin ajustările cumulate pentru pierderea de valoare) (rd.123+124+125)</b>	126		
<b>D.2</b>	<b>Actiuni necotate (se includ si actiunile detinute de institutiile publice locale provenite din conversia creantelor bugetare in actiuni )</b>	130	X	X
	Actiuni necotate detinute de autoritățile locale la societăți nefinanciare (ct.2600200 - ct.2960102) (S.11)	131	1,572,925	1,393,930
	Actiuni necotate detinute de autoritățile locale la societăți care accepta depozite, exclusiv banca centrală (ct.2600200 - ct.2960102) (S.122)	132		
	Actiuni necotate detinute de autoritățile locale la societăți de asigurări rezidente (Societăți de asigurare, Fondurile de pensii) (ct.2600200 - ct.2960102) (S.128, S.129)	133		
	<b>Total (la valoarea contabilă neta (la valoarea de intrare mai puțin ajustările cumulate pentru pierderea de valoare) (rd.131+132+133)</b>	134	1,572,925	1,393,930
<b>D.3</b>	<b>Alte participatii</b>	140	X	X
	Participațiile autorităților locale la alte societăți care nu sunt organizate pe acțiuni (regii autonome, srl, comandita, etc.) ( ct.2600300 - ct. 2960103)	141		165,368
	<b>Total (la valoarea de intrare mai puțin ajustările cumulate pentru pierderea de valoare) (rd.141)</b>	142		165,368
<b>E</b>	<b>ALTE CONTURI DE PRIMIT</b>	155	X	X
<b>E.1</b>	<b>Credite comerciale si avansuri acordate</b>	156		
<b>1</b>	<b>Creante comerciale necurente legate de livrari de bunuri si servicii de catre autoritatile locale sau de institutii subordonate acestora (ct.4110201+ct.4110208+ct.4130200+ct.4610201 - ct.4910200 - ct.4960200) Total (rd.158+159+160+164), din care:</b>	157		
	- de la populație (gospodăriile populației) (S.14)	158		
	- de la societăți nefinanciare (S.11)	159		
	- de la instituțiile publice, din care: (rd.161+162+163)	160		
	- Administrația centrală (exclusiv fondurile de securitate socială) (S.1311)	161		
	- Administrația locală (exclusiv fondurile de securitate socială) (S.1313)	162		
	- Fonduri de securitate socială (S.1314)	163		
	- de la nerezidenți (S21, S22)	164		
	Creante comerciale curente legate de livrari de bunuri si servicii de catre autoritatile locale sau de institutii subordonate acestora (ct.2320000+ct.2340000+ct.4090101+ct.4090102+ct.4110101+ct.4110108+ ct.4130100+ct.4180000+ct.4610101 - ct.4910100	165	5,929,333	6,054,354

Nr. rand		Cod rand	Sold la începutul anului	Sold la sfârșitul perioadei
A	B	C	1	2
	- de la gospodariile populației (S14)	166	687,956	729,521
	- de la societăți nefinanciare (S.11)	167	866,377	867,532
	- de la instituțiile publice, din care: (rd.169+170+171)	168	4,375,000	4,457,301
	- Administrația centrală (exclusiv fondurile de securitate socială) (S.1311)	169		
	- Administrația locală (exclusiv fondurile de securitate socială) (S.1313)	170		
	- Fonduri de securitate socială (S.1314)	171	4,375,000	4,457,301
	- din care:creantele unităților sanitare cu paturi față de Casele de Sănătate	171.1	4,375,000	4,457,301
	- de la nerezidenți (State membre și instituții și organisme ale Uniunii Europene, State nonmembre și organizații internaționale nerezidente ale Uniunii Europene) (S.21, S.22)	172		
<b>E.2</b>	<b>Alte conturi de primit, exclusiv creditele comerciale și avansurile</b>	<b>175</b>	<b>X</b>	<b>X</b>
<b>1</b>	Creante ale bugetului local (ct.4640000 -ct. 4970000). Total (rd.177+178+179+183), din care:	176	182,145	80,315
	- de la gospodariile populației (S14)	177		
	- de la societăți nefinanciare (S.11)	178	20,115	20,115
	- de la instituțiile publice, din care: (rd.180+181+182)	179	162,030	60,200
	- Administrația centrală (exclusiv fondurile de securitate socială) (S.1311)	180		
	- Administrația locală (exclusiv fondurile de securitate socială) (S.1313)	181	162,030	60,200
	- Fonduri de securitate socială (S.1314)	182		
	- de la nerezidenți (State membre și instituții și organisme ale Uniunii Europene, State nonmembre și organizații internaționale nerezidente ale Uniunii Europene) (S.21, S.22)	183		
	Creante ale fondului de risc (ct.4610109+ct.4610209)	184		
	Total creante (rd.176+184)	185	182,145	80,315
	<b>Creante din operațiuni cu fonduri externe nerambursabile de la Comisia Europeană / alți donatori</b>	<b>190</b>		
	Sume de primit de la Autoritățile de Certificare / Autoritățile de Management /Agențiile de Plati - FONDURI EXTERNE NERAMBURSABILE POSTADERARE (ct.4580301)	191		
	Sume de primit de la Autoritățile de Certificare/ Autoritățile de Management / Agențiile de Plati - FONDURI DE LA BUGET (ct.4580302)	192		
	Sume solicitate la rambursare aferente fondurilor externe nerambursabile postaderare în curs de virare la buget (ct.8077000)	193		
	Sume de primit de la Comisia Europeană/alți donatori reprezentând venituri ale bugetului general consolidat -FONDURI EXTERNE NERAMBURSABILE POSTADERARE (ct.4500504+ct.4500505). Total, din care: (rd.195+196)	194		
	Sume de primit de la Comisia Europeană/alți donatori reprezentând venituri ale bugetului general consolidat- buget local- FONDURI EXTERNE NERAMBURSABILE POSTADERARE (ct.4500504)	195		
	Sume de primit de la Comisia Europeană/alți donatori reprezentând venituri ale bugetului general consolidat- instituții publice finanțate din venituri proprii/venituri proprii și subvenții - FONDURI EXTERNE NERAMBURSABILE POSTADERARE (ct.4500505)	196		
	<b>DATORII FINANCIARE</b>	<b>200</b>	<b>X</b>	<b>X</b>
<b>A</b>	<b>NUMERAR SI DEPOZITE, din care:</b>	<b>201</b>	<b>X</b>	<b>X</b>
<b>A.2</b>	<b>Alte depozite</b>	<b>202</b>	<b>X</b>	<b>X</b>
<b>1</b>	Sume datorate terților reprezentând garanții și cautiuni aflate în conturile instituțiilor publice (ct.4280101+ct.4280201+ct.4620109+ct.4620209) Total (rd.204+205+206), din care :	203	210,956	257,248
	- salariaților (gospodariile populației) (S.143)	204	208,256	220,248
	- societăți nefinanciare (S.11)	205	2,700	37,000
	- instituțiilor publice, din care: (rd.207+208+209)	206		
	- Administrația centrală (exclusiv fondurile de securitate socială) (S.1311)	207		
	- Administrația locală (exclusiv fondurile de securitate socială) (S.1313)	208		
	- Fonduri de securitate socială (S.1314)	209		
<b>B</b>	<b>IMPRUMUTURI PE BAZA DE TITLURI, ALTELE DECAT ACTIUNI</b>	<b>220</b>	<b>X</b>	<b>X</b>



Nr. rand		Cod rand	Sold la începutul anului	Sold la sfârșitul perioadei
A	B	C	1	2
B.1	<b>IMPRUMUTURI PE BAZA DE TITLURI (pe termen scurt altele decat actiuni si produse financiare derivate)</b>	221	X	X
	Imprumuturi pe baza de titluri pe termen scurt altele decat actiuni si produse financiare derivate emise de catre de catre administratia locala si de institutiile de subordonare locala (ct.5190109+ ct.1610100 - ct.1690100) Total (rd.223+224+225+226),	222		
	- Banca centrala (S.121)	223		
	- Societati care accepta depozite, exclusiv banca centrala (S.122)	224		
	- Alti rezidenti (Alti intermediari financiari, exclusiv societatile de asigurare si fondurile de pensii, Auxiliari financiari, Societati de asigurare, Fondurile de pensii) (S.125, S.126, S.128, S.129)	225		
	- Nerezidenti (State membre si institutii si organisme ale Uniunii Europene, State nonmembre si organizatii internationale nerezidente ale Uniunii Europene) (S.21, S.22)	226		
I	<b>Total (la valoare nominala) (rd.222)</b>	227		
	Dobanzi de platit pentru imprumuturi pe baza de titluri pe termen scurt, altele decat actiuni si produse financiare derivate (ct.1680100+ct.5180604)	228		
	Total (in baze accrual) (rd.227+228)	229		
B.2	<b>IMPRUMUTURI PE BAZA DE TITLURI (pe termen lung altele decat actiuni si produse financiare derivate)</b>	240	X	X
	Imprumuturi pe baza de titluri pe termen lung altele decat actiuni si produse financiare derivate emise de catre administratia locala si de institutiile de subordonare locala (ct.1610200 - ct.1690200). Total (rd.242+243+244+245), din care achizitiona	241		
	- Banca centrala (S.121)	242		
	- Societati care accepta depozite, exclusiv banca centrala (S.122)	243		
	- Alti rezidenti (Alti intermediari financiari, exclusiv societatile de asigurare si fondurile de pensii, Auxiliari financiari, Societati de asigurare, Fondurile de pensii) (S.125, S.126, S.128, S.129)	244		
	- Nerezidenti (State membre si institutii si organisme ale Uniunii Europene, State nonmembre si organizatii internationale nerezidente ale Uniunii Europene) (S.21, S.22)	245		
I	<b>Total (la valoare nominala) (rd.241)</b>	246		
	Dobanzi de platit pentru imprumuturi pe baza de titluri pe termen lung, altele decat actiuni si produse financiare derivate (ct.1680100)	247	X	X
	Total (in baze accrual) (rd.246+247)	248	X	X
C	<b>CREDITE PRIMITE, din care:</b>	260	X	X
C.1	<b>Credite pe termen scurt primite</b>	261	X	X
	<b>Credite pe termen scurt contractate de autoritatile locale si institutii din subordinea acestora (ct.1620100+ct.1630100+ct.1670101+ct.1670103+ ct.1670109+ ct.5190101+ ct.5190102+ ct.5190106+ ct.5190180+ ct.5190190) . Total (rd.263+264+265+265.1), din</b>	262		
	- Societati care accepta depozite, exclusiv banca centrala (S.122)	263		
	- Alti rezidenti (Alti intermediari financiari, exclusiv societatile de asigurare si fondurile de pensii, Auxiliari financiari, Societati de asigurare, Fondurile de pensii) (S.125, S.126, S.128, S.129)	264		
	- Nerezidenti (State membre si institutii si organisme ale Uniunii Europene, State nonmembre si organizatii internationale nerezidente ale Uniunii Europene) (S.21, S.22)	265		
	Credite pe termen scurt primite din venituri din privatizare, de catre institutiile publice din administratia locala (ct.1620100+ct.1670103+ ct.5190102+ ct.5190180) (S1311)	265.1		
	Credite pe termen scurt primite din contul curent general al trezoreriei statului de catre institutiile publice din administratia locala (ct.5190108+ct.1670102) (S 1311)	266		
	Credite pe termen scurt primite din bugetul local, de catre institutiile publice de subordonare locala, (ct.5190105) (S 1311)	267		
	Sume primite din excedentul anului precedent pentru acoperirea golurilor temporare de casa si pentru finantarea cheltuielilor sectiunii de dezvoltare (ct.5190107)	267.1		5,522,158


Nr. rand		Cod rand	Sold la începutul anului	Sold la sfârșitul perioadei
A	B	C	1	2
	<b>Total (in baze cash) (rd.262+266+267+267.1)</b>	268		<b>5,522,158</b>
<b>2</b>	<b>Dobanzi de platit aferente creditelor pe termen scurt contractate de institutiile publice din administratia locala (ct.1680200+ct.1680300+ct.1680701 +ct.1680703+ ct.1680709+ ct.5180606+ ct.5180608+ ct.5180609). Total (rd.270+271+272+272.1), din care</b>	269		
	- Societati care accepta depozite, exclusiv banca centrala (S.122)	270		
	- Alti rezidenti (Alti intermediari financiari, exclusiv societatile de asigurare si fondurile de pensii, Auxiliari financiari, Societati de asigurare, Fondurile de pensii) (S.125, S.126, S.128, S.129)	271		
	- Nerezidenti (State membre si institutii si organisme ale Uniunii Europene, State nonmembre si organizatii internationale nerezidente ale Uniunii Europene) (S.21, S.22)	272		
	Dobanzi de platit aferente creditelor pe termen scurt primite din venituri din privatizare (ct.1680703 + ct.5180606)	272.1		
	Dobanzi de platit aferente creditelor pe termen scurt primite din contul curent general al trezoreriei statului (ct.1680702+ct.5180605)	273		
	<b>Total (dobanzi de platit) (rd.269+273)</b>	<b>274</b>		
	<b>Total (in baze accrual) (cash+dobanzi) (rd.268+274)</b>	<b>275</b>		<b>5,522,158</b>
	<b>Credite pe termen scurt primite rezultate din reclassificarea creditelor comerciale in imprumuturi (Masstricht debt) conform deciziei Eurostat</b>	276	X	X
	<b>Credite pe termen scurt provenind din reclassificarea creditelor comerciale in imprumuturi (Maastricht debt), conform deciziei Eurostat, (ct.1670108+ct. 5190110 ).Total (rd.278+279+280+281), din care acordate de:</b>	277		
	- Societati care accepta depozite, exclusiv banca centrala (S.122) (In cazul refinantarii fara regres a unei creante asupra guvernului)	278		
	- Alti intermediari financiari, exclusiv societatile de asigurare si fondurile de pensii (S.125) (In cazul refinantarii fara regres a unei creante asupra guvernului)	279		
	- Nerezidenti (State membre si institutii si organisme ale Uniunii Europene, State nonmembre si organizatii internationale nerezidente ale Uniunii Europene) (S.21, S.22)	280		
	- Societati nefinanciare (S.11) (In cazul restructurarii creditelor comerciale)	281		
	<b>Dobanzi de platit aferente creditelor pe termen scurt provenind din reclassificarea creditelor comerciale in imprumuturi (Maastricht debt), conform deciziei Eurostat, (ct.1680708+ ct.5180609+ct.5180800). Total (rd.283+284+284.1+284.2), din care acord</b>	282		
	- Societati care accepta depozite, exclusiv banca centrala (S.122) (In cazul refinantarii fara regres a unei creante asupra guvernului)	283		
	- Alti intermediari financiari, exclusiv societatile de asigurare si fondurile de pensii (S.125) (In cazul refinantarii fara regres a unei creante asupra guvernului)	284		
	- Nerezidenti (State membre si institutii si organisme ale Uniunii Europene, State nonmembre si organizatii internationale nerezidente ale Uniunii Europene) (S.21, S.22)	284.1		
	- Societati nefinanciare (S.11) (In cazul restructurarii creditelor comerciale)	284.2		
<b>C.2</b>	<b>Credite pe termen lung primite</b>	<b>285</b>	<b>X</b>	<b>X</b>
	<b>Credite pe termen lung primite (contractate, garantate, asimilate, etc.) de institutiile publice locale (ct.1620200+ct.1630200+ct.1670201+ct.1670202+ct.1670203+ ct.1670209). Total (rd.287+288+289+289.1) din care acordate de :</b>	286		
	- Societati care accepta depozite, exclusiv banca centrala (S.122)	287		
	- Alti rezidenti (Alti intermediari financiari, exclusiv societatile de asigurare si fondurile de pensii, Auxiliari financiari, Societati de asigurare, Fondurile de pensii) (S.125, S.126, S.128, S.129)	288		
	- Nerezidenti (State membre si institutii si organisme ale Uniunii Europene, State nonmembre si organizatii internationale nerezidente ale Uniunii Europene) (S.21, S.22)	289		
	- Administratia centrala (exclusiv fondurile de securitate sociala) (S.1311) Credite pe termen lung primite din venituri din privatizare de catre institutii publice din administratia locala (ct.1620200+ct.1670203)	289.1		
	<b>Total (in baze cash) (rd.286)</b>	<b>290</b>		

Nr. rand		Cod rand	Sold la începutul anului	Sold la sfârșitul perioadei
A	B	C	1	2
	Dobanzi de platit aferente creditelor pe termen lung primite (contractate garantate, asimilate, etc.) de institutiile publice din administratia locala (ct.1680200+ct.1680300+ct.1680701+ct.1680702+ct.1680703+ ct.1680709) Total (rd.292+293+294+294.1)	291	X	X
	- Societati care accepta depozite, exclusiv banca centrala (S.122)	292	X	X
	- Alti rezidenti (Alti intermediari financiari, exclusiv societatile de asigurare si fondurile de pensii, Auxiliari financiari, Societati de asigurare, Fondurile de pensii) (S.125, S.126, S.128, S.129)	293	X	X
	- Nerezidenti (State membre si institutii si organisme ale Uniunii Europene, State nonmembre si organizatii internationale nerezidente ale Uniunii Europene) (S.21, S.22)	294	X	X
	- Administratia centrala (exclusiv fondurile de securitate sociala) (S.1311) Dobanzi de platit aferente creditelor pe termen lung primite din venituri din privatizare (ct.1680703)	294.1	X	X
	Total (dobanzi de platit) (rd.291)	295	X	X
	Total (in baze accrual) (cash+dobanzi) (rd.290+295)	296	X	X
	Credite pe termen lung primite rezultate din reclassificarea creditelor comerciale in imprumuturi (Maastricht debt.) conform deciziei Eurostat	297	X	X
	Credite pe termen lung provenind din reclassificarea creditelor comerciale in imprumuturi (Maastricht debt), conform deciziei Eurostat, (ct.1670208).Total (rd.299+300+301+302), din care acordate de:	298	X	X
	- Societati care accepta depozite, exclusiv banca centrala (S.122) (In cazul refinantarii fara regres a unei creante asupra guvernului)	299		
	- Alti intermediari financiari, exclusiv societatile de asigurare si fondurile de pensii (S.125) (In cazul refinantarii fara regres a unei creante asupra guvernului)	300		
	- Nerezidenti (State membre si institutii si organisme ale Uniunii Europene si State nonmembre si organizatii internationale nerezidente ale Uniunii Europene) (S.21, S.22)	301		
	- Societati nefinanciare (S.11) (In cazul structurarii creditelor comerciale)	302		
	Dobanzi de platit aferente creditelor pe termen lung provenind din reclassificarea creditelor comerciale in imprumuturi (Maastricht debt), conform deciziei Eurostat, (ct.1680708). Total (rd.304+305+306+307), din care acordate de:	303	X	X
	- Societati care accepta depozite, exclusiv banca centrala (S.122) (In cazul refinantarii fara regres a unei creante asupra guvernului)	304	X	X
	- Alti intermediari financiari, exclusiv societatile de asigurare si fondurile de pensii (S.125) (In cazul refinantarii fara regres a unei creante asupra guvernului)	305	X	X
	- Nerezidenti (State membre si institutii si organisme ale Uniunii Europene si State nonmembre si organizatii internationale nerezidente ale Uniunii Europene) (S.21, S.22)	306	X	X
	- Societati nefinanciare (S.11) (In cazul restructurarii creditelor comerciale)	307	X	X
<b>E</b>	<b>ALTE CONTURI DE PLATIT</b>	<b>310</b>	<b>X</b>	<b>X</b>
<b>E.1</b>	<b>Credite comerciale si avansuri primite</b>	<b>311</b>	<b>X</b>	<b>X</b>
	Datorii comerciale necurente legate de livrari de bunuri si servicii (ct.4010200+ct.4030200+ct.4040200+ ct.4050200+ct.4620201). Total (rd.313+314+318+319), din care catre :	312		
	- Societati nefinanciare (S.11)	313		
	- institutiile publice, din care: (rd.315+316+317)	314		
	- Administratia centrala (exclusiv fondurile de securitate sociala) (S.1311)	315		
	- Administratia locala (exclusiv fondurile de securitate sociala) (S.1313)	316		
	- Fonduri de securitate sociala (S.1314)	317		
	- Alti rezidenti (Alti intermediari financiari, exclusiv societatile de asigurare si fondurile de pensii, Auxiliari financiari, Societati de asigurare, Fondurile de pensii) (S.125, S.126, S.128, S.129)	318		
	- Nerezidenti (State membre si institutii si organisme ale Uniunii Europene, State nonmembre si organizatii internationale nerezidente ale Uniunii Europene) (S.21, S.22)	319		

Nr. rand		Cod rand	Sold la începutul anului	Sold la sfârșitul perioadei
A	B	C	1	2
	Datorii comerciale curente legate de livrari de bunuri si servicii (ct.4010100+ct.4030100+ct.4040100 +ct. 4050100+ct.4080000 + ct.4190000+ ct.4620101) Total (rd.321+322+326+327), din care, catre :	320	4,124,915	4,963,064
	- Societati nefinanciare (S.11)	321	4,124,915	4,959,706
	- institutiile publice, din care: (rd.323+324+325)	322		3,358
	- Administratia centrala (exclusiv fondurile de securitate sociala) (S.1311)	323		
	- Administratia locala (exclusiv fondurile de securitate sociala) (S.1313)	324		3,358
	- Fonduri de securitate sociala (S.1314)	325		
	- Alti rezidenti (Alti intermediari financiari, exclusiv societatile de asigurare si fondurile de pensii, Auxiliari financiari, Societati de asigurare, Fondurile de pensii) (S.125, S.126, S.128, S.129)	326		
	- Nerezidenti (State membre si institutii si organisme ale Uniunii Europene, State nonmembre si organizatii internationale nerezidente ale Uniunii Europene) (S.21, S.22)	327		
<b>E.2</b>	<b>Alte datorii de platit, exclusiv creditele comerciale si avansuri</b>	<b>330</b>	<b>X</b>	<b>X</b>
	Datoriile institutiilor publice din administratia locala catre bugete ( ct.4420300+ ct.4310100+ct.4310200+ct.4310300+ct.4310400+ ct.4310500+ ct.4310600 + ct.4310700+ct. 4370100+ct.4370200+ct.4370300+ ct.4420801 +ct.4440000+ct.4460000+ ct.4460100+ ct.	331	4,092,244	4,517,505
	Salariile angajatilor (ct 4210000+ct.4230000+ct.4260000 +ct.4270100+ct. 4270300 +ct.4280101)	332	5,784,323	6,796,686
	Alte drepturi cuvenite altor categorii de persoane (ct.4260000+ct.4270200 +ct. 4270300+ct.4290000+ct.4380000)	333	1,701,934	2,197,867
	Datorii catre fondul de risc (ct.4620109+ct.4620209)	334		
	Total (rd.331+332+333+334)	335	11,578,501	13,512,058
	<b>Datorii din operatiuni cu fonduri externe nerambursabile de la Comisia Europeana/ alti donatori</b>	<b>340</b>		
	Avansuri primite de la Autoritatile de Certificare/Autoritatile de Management /Agentiile de Plati- FONDURI EXTERNE NERAMBURSABILE POSTADERARE SI FONDURI DE LA BUGET (ct.4580501+ct.4580502)	341		
	<b>Alte datorii</b>	<b>342</b>	<b>X</b>	<b>X</b>
	Provizioane necurente (ct.1510201+ ct.1510202+ ct.1510203 +ct.1510204 +ct.1510208 ), din care:	342.1	650,961	436,237
	Provizioane necurente, constituite conform O.M.F.P. 416/2013 reprezentand arierate in litigiu (din soldul ct. 1510201)	342.2		
	Provizioane necurente, constituite conform OUG 71/2009 si OG 17/2012 reprezentand drepturi salariale castigate in instanta (ct.1510203)	342.3	262,197	47,057
	Provizioane necurente, constituite conform Legii nr.85/2016, privind plata diferentelor salariale cuvenite personalului didactic din invatamantul de stat pentru perioada octombrie 2008 - 13 mai 2011(din soldul ct.1510203)	342.4	386,210	386,210
	Provizioane necurente pentru daune-interese moratorii sub forma dobanzii legale, pentru plata esalonata a sumelor prevazute in titluri executorii avand ca obiect acordarea unor drepturi salariale personalului din sectorul bugetar (din soldul ct.15102)	342.5	2,554	2,970
	Provizioane curente ( ct.1510101+ct.1510102+ ct.1510103+ ct.1510104+ ct.1510108) , din care:	343		4,789
	Provizioane curente, constituite conform O.M.F.P. 416/2013 reprezentand arierate in litigiu (din soldul ct.1510101)	343.1		
	Provizioane curente, constituite conform OUG 71/2009 si OG 17/2012 reprezentand drepturi salariale castigate in instanta (ct.1510103)	343.2		4,031
	Provizioane curente, constituite conform Legii nr.85/2016, privind plata diferentelor salariale cuvenite personalului didactic din invatamantul de stat pentru perioada octombrie 2008 - 13 mai 2011(din soldul ct.1510103)	343.3		
	Provizioane curente pentru daune-interese moratorii sub forma dobanzii legale, pentru plata esalonata a sumelor prevazute in titluri executorii avand ca obiect acordarea unor drepturi salariale personalului din sectorul bugetar (din soldul ct.1510103)	343.4		758
<b>E.3</b>	<b>Plati restante</b>	<b>345</b>	<b>X</b>	<b>X</b>

Nr. rand		Cod rand	Sold la începutul anului	Sold la sfârșitul perioadei
A	B	C	1	2
	Plati restante ale institutiilor publice din administratia locala (reprezentand datoriile neachitate la termen) din operatiuni comerciale Total (rd.346.1+347+351+352), din care catre:	346	X	X
	- Societati nefinanciare (S.11)	346.1	X	X
	- Institutii publice, din care (rd.348+349+350):	347	X	X
	- Administratia centrala (exclusiv fondurile de securitate sociala) (S.1311)	348	X	X
	- Administratia locala (exclusiv fondurile de securitate sociala) (S.1313)	349	X	X
	- Fonduri de securitate sociala (S.1314)	350	X	X
	- Alti rezidenti (Alti intermediari financiari, exclusiv societatile de asigurare si fondurile de pensii, Auxiliari financiari, Societati de asigurare, Fondurile de pensii) (S.125, S.126, S.128, S.129)	351	X	X
	- Nerezidenti (State membre si institutii si organisme ale Uniunii Europene, State nonmembre si organizatii internationale nerezidente ale Uniunii Europene) (S.21, S.22)	352	X	X
	Plati restante ale institutiilor publice din administratia locala- (reprezentand datoriile neachitate la termen) catre bugetul general consolidat	353	X	X
	Plati restante ale institutiilor publice din administratia locala (reprezentand datoriile neachitate la termen) din drepturi salariale, neachitate	354	X	X
	Plati restante ale institutiilor publice din administratia locala catre alte categorii de persoane (reprezentand datoriile neachitate la termen) din burse, ajutoare si alte drepturi neachitate	355	X	X
	Plati restante ale institutiilor publice din administratia locala (reprezentand datoriile neachitate la termen) din imprumuturi nerambursate la scadenta, Total (rd.357+358+359), din care, catre :	356	X	X
	- Societati care accepta depozite, exclusiv banca centrala (S.122)	357	X	X
	- Alti rezidenti (Alti intermediari financiari, exclusiv societatile de asigurare si fondurile de pensii, Auxiliari financiari, Societati de asigurare, Fondurile de pensii) (S.125, S.126, S.128, S.129)	358	X	X
	- Nerezidenti (State membre si institutii si organisme ale Uniunii Europene, State nonmembre si organizatii internationale nerezidente ale Uniunii Europene) (S.21, S.22)	359	X	X
	Plati restante ale institutiilor publice din administratia locala (reprezentand datoriile neachitate la termen) din dobanzi restante, Total (rd.361+362+363) din care, catre :	360	X	X
	- Societati care accepta depozite, exclusiv banca centrala (S.122)	361	X	X
	- Alti rezidenti (Alti intermediari financiari, exclusiv societatile de asigurare si fondurile de pensii, Auxiliari financiari, Societati de asigurare, Fondurile de pensii) (S.125, S.126, S.128, S.129)	362	X	X
	- Nerezidenti (State membre si institutii si organisme ale Uniunii Europene, State nonmembre si organizatii internationale nerezidente ale Uniunii Europene) (S.21, S.22)	363	X	X
	Creditori bugetari (ct.467)	364	X	X
	Total (rd.346+353+354+355+356+360+364)	375	X	X

Conducatorul institutiei,



Conducatorul compartimentului financiar-contabil,

**CONTUL DE EXECUTIE A BUGETULUI LOCAL- VENITURI**  
la data de 31 Martie 2018

Anexa 12

cod 20

- lei -

DENUMIREA INDICATORILOR	Cod indicator	Prevederi bugetare aprobate la finele perioadei de raportare	Prevederi bugetare trimestriale cumulate	Drepturi constatate			Incasari realizate	Stingeri pe alte cai decat incasari	Drepturi constatate de incasat
				Total, din care:	din anii precedenti	din anul curent			
A	B	1	2	3=4+5	4	5	6	7	8=3-6-7
VENITURI -TOTAL (cod 00.02+00.15+00.16+00.17+45.02+46.02+47.02+48.02)	00.01	132,007,000	24,928,000	29,716,744	182,145	29,534,599	29,536,429		80,315
VENITURI PROPRII (cod 00.02-11.02-37.02+00.15)	49.90	34,030,500	8,705,500	9,251,851	182,145	9,069,706	9,171,536		80,315
1. VENITURI CURENTE (cod 00.03+00.12)	00.02	67,020,000	17,606,000	17,606,001	182,145	17,423,856	17,525,686		80,315
A. VENITURI FISCALE (cod 00.04+00.09+00.10+00.11)	00.03	57,150,000	15,325,000	17,031,715	16,853	17,014,862	16,988,599		43,116
A1. IMPOZIT PE VENIT, PROFIT SI CASTIGURI DIN CAPITAL (cod 00.05+00.06+00.07)	00.04	23,361,000	6,210,000	8,599,603		8,599,603	8,599,603		
A1.2. IMPOZIT PE VENIT, PROFIT SI CASTIGURI DIN CAPITAL DE LA PERSOANE FIZICE (cod 03.02+04.02)	00.06	23,361,000	6,210,000	8,599,603		8,599,603	8,599,603		
Cote si sume defalcate din impozitul pe venit (cod 04.02.01+04.02.04)	04.02	23,361,000	6,210,000	8,599,603		8,599,603	8,599,603		
Cote defalcate din impozitul pe venit	04.02.01	16,521,000	4,500,000	6,032,536		6,032,536	6,032,536		
Sume alocate din cotele defalcate din impozitul pe venit pentru echilibrarea bugetelor locale	04.02.04	6,840,000	1,710,000	2,567,067		2,567,067	2,567,067		
A4.IMPOZITE SI TAXE PE BUNURI SI SERVICII (cod 11.02+12.02+15.02+16.02)	00.10	33,789,000	9,115,000	8,432,112	16,853	8,415,259	8,388,996		43,116
Sume defalcate din TVA (cod 11.02.01+11.02.02+11.02.05+11.02.06+11.02.09)	11.02	32,989,000	8,900,000	8,352,000		8,352,000	8,352,000		
Sume defalcate din taxa pe valoarea adaugata pentru finantarea cheltuielilor descentralizate la nivelul judetelor	11.02.01	25,024,000	8,000,000	7,452,000		7,452,000	7,452,000		
Sume defalcate din taxa pe valoarea adaugata pentru drumuri	11.02.05	7,965,000	900,000	900,000		900,000	900,000		
Taxe pe utilizarea bunurilor, autorizarea utilizarii bunurilor sau pe desfaurarea de activitati (cod 16.02.02+16.02.03+16.02.50)	16.02	800,000	215,000	80,112	16,853	63,259	36,996		
Taxa asupra mijloacelor de transport (cod 16.02.02.01+16.02.02.02)	16.02.02	800,000	215,000	80,112	16,853	63,259	36,996		
Taxa asupra mijloacelor de transport detinute de persoane fizice*)	16.02.02.01	50,000	15,000	8,521	1,455	7,066	5,800		2,721
Taxa asupra mijloacelor de transport detinute de persoane juridice*)	16.02.02.02	750,000	200,000	71,591	15,398	56,193	31,196		40,395
C. VENITURI NEFISCALE (cod 00.13+00.14)	00.12	9,870,000	2,281,000	574,286	165,292	408,994	537,087		37,199
V1. VENITURI DIN PROPRIETATE (cod 30.02+31.02)	00.13	3,037,000	425,000	44,044	34,310	9,734	44,044		
Venituri din proprietate (cod 30.02.01+30.02.05+30.02.08+30.02.50)	30.02	3,037,000	425,000	44,044	34,310	9,734	44,044		
Venituri din concesiuni si inchirieri (cod 30.02.05.30)	30.02.05	100,000	25,000	7,081		7,081	7,081		
Alte venituri din concesiuni si inchirieri de catre institutiile publice	30.02.05.30	100,000	25,000	7,081		7,081	7,081		
Venituri din dividende (cod 30.02.08.02+30.02.08.03)	30.02.08	1,400,000							

DENUMIREA INDICATORILOR	Cod indicator	Prevederi bugetare aprobate la finele perioadei de raportare	Prevederi bugetare trimestriale cumulate	Drepturi - stimate			Incasari realizate	Stingeri pe alte cai decat incasari	Drepturi constatate de incasat
				Total, din care:	din anii precedenti	din anul curent			
A	B	1	2	3=4+5	4	5	6	7	8=3-6-7
Venituri din dividende de la alti platitori	30.02.08.02	1,400,000							
Alte venituri din proprietate	30.02.50	1,537,000	400,000	36,963	34,310	2,653	36,963		
<b>C2. VANZARI DE BUNURI SI SERVICII (cod 33.02+34.02+35.02+36.02+37.02)</b>	<b>00.14</b>	<b>6,833,000</b>	<b>1,856,000</b>	<b>530,242</b>	<b>130,982</b>	<b>399,260</b>	<b>493,043</b>		<b>37,199</b>
Venituri din prestari de servicii si alte activitati (cod 33.02.08+33.02.10+33.02.12+33.02.13+33.02.24+33.02.27+33.02.28+33.02.33+33.02.50)	33.02	6,679,500	1,804,500	481,221	110,867	370,354	464,137		17,084
Venituri din prestari de servicii	33.02.08	1,600,000	500,000	161,883		161,883	161,883		
Venituri din recuperarea cheltuielilor de judecata, imputatii si despagubiri	33.02.28	100,000	25,000	800		800	800		
Alte venituri din prestari de servicii si alte activitati	33.02.50	4,979,500	1,279,500	318,538	110,867	207,671	301,454		17,084
<b>Amenzi, penalitati si confiscari (cod 35.02.01 la 35.02.03+35.02.50)</b>	<b>35.02</b>	<b>150,000</b>	<b>50,000</b>	<b>46,412</b>	<b>20,115</b>	<b>26,297</b>	<b>26,297</b>		<b>20,115</b>
Venituri din amenzi si alte sanctiuni aplicate potrivit dispozitiilor legale (cod 35.02.01.02)	35.02.01	150,000	50,000	26,297		26,297	26,297		
Venituri din amenzi si alte sanctiuni aplicate de catre alte institutii de specialitate	35.02.01.02	150,000	50,000	26,297		26,297	26,297		
Alte amenzi, penalitati si confiscari	35.02.50			20,115	20,115				20,115
Diverse venituri (cod 36.02.01+36.02.05+36.02.06+36.02.07+36.02.11+36.02.14+36.02.22+36.02.23+36.02.31+36.02.47+36.02.50)	36.02	3,000	1,000	459		459	459		
Alte venituri	36.02.50	3,000	1,000	459		459	459		
Transferuri voluntare, altele decat subventiile (cod 37.02.01+37.02.03 la 37.02.05+37.02.50)	37.02	500	500	2,150		2,150	2,150		
Donatii si sponsorizati	37.02.01	500	500	2,150		2,150	2,150		
<b>III. OPERATIUNI FINANCIARE (cod 40.02+41.02)</b>	<b>00.16</b>			<b>5,000,000</b>		<b>5,000,000</b>	<b>5,000,000</b>		
Incasari din rambursarea imprumuturilor acordate (cod 40.02.06+40.02.07+40.02.10+40.02.11+40.02.13+40.02.14+40.02.16+40.02.18+40.02.50)	40.02			5,000,000		5,000,000	5,000,000		
Sume din exced. anului precedent pentru acoperirea golurilor temporare de casa ale sectiunii de functionare	40.02.11			5,000,000		5,000,000	5,000,000		
<b>IV. SUBVENTII (cod 00.18)</b>	<b>00.17</b>	<b>56,932,000</b>	<b>7,322,000</b>	<b>7,110,743</b>		<b>7,110,743</b>	<b>7,110,743</b>		
<b>SUBVENTII DE LA ALTE NIVELE ALE ADMINISTRATIEI PUBLICE (cod 42.02+43.02)</b>	<b>00.18</b>	<b>56,932,000</b>	<b>7,322,000</b>	<b>7,110,743</b>		<b>7,110,743</b>	<b>7,110,743</b>		
Subventii de la bugetul de stat (cod 42.02.01+42.02.05+42.02.10+42.02.12 la 42.02.21+42.02.28+42.02.29+42.02.32 la 42.02.36+42.02.40 la 42.02.42+42.02.44 la 42.02.46+42.02.51+42.02.52+42.02.54+42.02.55+42.02.62+42.02.65+42.02.66+42.02.67+42.02.69+42.02.73)	42.02	56,932,000	7,322,000	7,110,743		7,110,743	7,110,743		
Subventii din veniturile proprii ale Ministerului Sanatatii catre bugetele locale pentru finantarea investitiilor in sanatate (cod 42.02.18.01 la 42.02.18.03)	42.02.18	249,000	249,000						

DENUMIREA INDICATORILOR	Cod indicator	Prevederi bugetare aprobate la finele perioadei de raportare	Prevederi bugetare trimestriale cumulate	Drepturi		Incasari realizate	Stingeri pe alte cai decat incasari	Drepturi constatate de incasat	
				Total, din care:	din anii precedenti				din anul curent
<b>A</b>	<b>B</b>	<b>1</b>	<b>2</b>	<b>3=4+5</b>	<b>4</b>	<b>5</b>	<b>6</b>	<b>7</b>	<b>8=3-6-7</b>
Subventii din veniturile proprii ale Ministerului Sanatatii catre bugetele locale pentru finantarea investitiilor in sanatate	42.02.18.03	249,000	249,000						
Finantarea drepturilor acordate persoanelor cu handicap	42.02.21	28,106,000	7,073,000	6,154,266		6,154,266			
Finantarea Programului National de Dezvoltare Locala	42.02.65	27,350,000		956,477		956,477			
Subventii de la bugetul de stat catre bugetele locale necesare sustinerii derularii proiectelor finantate din fonduri externe nerambursabile (FEN) postaderare, aferente perioadei de programare 2014 - 2020	42.02.69	1,227,000							
<b>Sume primite de la UE/alti donatori in contul platilor efectuate si prefinantari aferente cadrului financiar 2014-2020 (cod 48.02.01 la 48.02.05+48.02.11+48.02.12+48.02.15+48.02.19)</b>	<b>48.02</b>	<b>8,055,000</b>							
Fondul European de Dezvoltare Regionala (FEDR) (cod 48.02.01.01 la 48.02.01.03)	48.02.01	7,800,000							
Sume primite in contul platilor efectuate in anul curent	48.02.01.01	7,800,000							
Fondul Social European (FSE) (cod 48.02.02.01 la 48.02.02.03)	48.02.02	255,000							
Sume primite in contul platilor efectuate in anul curent	48.02.02.01	255,000							
<b>VENITURILE SECTIUNII DE FUNCTIONARE (cod 00.02+00.16+00.17+47.02) - TOTAL</b>	<b>00.01</b>	<b>95,126,000</b>	<b>24,679,000</b>	<b>28,760,267</b>	<b>182,145</b>	<b>28,578,122</b>	<b>28,679,952</b>		<b>80,315</b>
<b>VENITURI PROPRII (00.02-11.02-37.02)</b>									
I. VENITURI CURENTE (cod 00.03+00.12)	49.90	34,030,500	8,705,500	9,251,851	182,145	9,068,706	9,171,536		80,315
A. VENITURI FISCALE (cod 00.04+00.09+00.10+00.11)	00.02	67,020,000	17,606,000	17,606,001	182,145	17,423,856	17,525,686		80,315
A1. IMPOZIT PE VENIT, PROFIT SI CASTIGURI DIN CAPITAL (cod 00.05+00.06+00.07)	00.03	57,150,000	15,325,000	17,031,715	16,853	17,014,862	16,988,599		43,116
A1.2. IMPOZIT PE VENIT, PROFIT SI CASTIGURI DIN CAPITAL DE LA PERSOANE FIZICE (cod 03.02+04.02)	00.04	23,361,000	6,210,000	8,599,603		8,599,603	8,599,603		
Cote si sume defalcate din impozitul pe venit (cod 04.02.01+04.02.04)	04.02	23,361,000	6,210,000	8,599,603		8,599,603	8,599,603		
Cote defalcate din impozitul pe venit	04.02.01	16,521,000	4,500,000	6,032,536		6,032,536	6,032,536		
Sume alocate din cotele defalcate din impozitul pe venit pentru echilibrarea bugetelor locale	04.02.04	6,840,000	1,710,000	2,567,067		2,567,067	2,567,067		
<b>A4.IMPOZITE SI TAXE PE BUNURI SI SERVICII (cod 11.02+12.02+15.02+16.02)</b>	<b>00.10</b>	<b>33,789,000</b>	<b>9,115,000</b>	<b>8,432,112</b>	<b>16,853</b>	<b>8,415,259</b>	<b>8,388,996</b>		<b>43,116</b>
<b>Sume defalcate din TVA (cod 11.02.01+11.02.02+11.02.05+11.02.06)</b>	<b>11.02</b>	<b>32,989,000</b>	<b>8,900,000</b>	<b>8,352,000</b>		<b>8,352,000</b>	<b>8,352,000</b>		
Sume defalcate din taxa pe valoarea adaugata pentru finantarea cheltuielilor descentralizate la nivelul judetelor	11.02.01	25,024,000	8,000,000	7,452,000		7,452,000	7,452,000		
Sume defalcate din taxa pe valoarea adaugata pentru drumuri	11.02.05	7,965,000	900,000	900,000		900,000	900,000		



DENUMIREA INDICATORILOR	Cod indicator	Prevederi bugetare aprobate la finele perioadei de raportare	Prevederi bugetare trimestriale cumulate	Drepturi			Incasari realizate	Stingeri pe alte cai decat incasari	Drepturi constatate de incasat
				Total, din care:	din anii precedenti	din anul curent			
<b>A</b>	<b>B</b>	<b>1</b>	<b>2</b>	<b>3=4+5</b>	<b>4</b>	<b>5</b>	<b>6</b>	<b>7</b>	<b>8=3-6-7</b>
Taxe pe utilizarea bunurilor, autorizarea utilizarii bunurilor sau pe desfaurarea de activitati (cod 16.02.02+16.02.03+16.02.50)	16.02	800,000	215,000	80,112	16,853	63,259	36,996		43,116
Taxa asupra mijloacelor de transport (cod 16.02.02.01+16.02.02.02)	16.02.02	800,000	215,000	80,112	16,853	63,259	36,996		43,116
Taxa asupra mijloacelor de transport detinute de persoane fizice*)	16.02.02.01	50,000	15,000	8,521	1,455	7,066	5,800		2,721
Taxa asupra mijloacelor de transport detinute de persoane juridice*)	16.02.02.02	750,000	200,000	71,591	15,398	56,193	31,196		40,395
<b>C. VENITURI NEFISCALE (cod 00.13+00.14)</b>	<b>00.12</b>	<b>9,870,000</b>	<b>2,281,000</b>	<b>574,286</b>	<b>165,292</b>	<b>408,994</b>	<b>537,087</b>		<b>37,199</b>
<b>C1. VENITURI DIN PROPRIETATE (cod 30.02+31.02)</b>	<b>00.13</b>	<b>3,037,000</b>	<b>425,000</b>	<b>44,044</b>	<b>34,310</b>	<b>9,734</b>	<b>44,044</b>		
Venituri din proprietate (cod 30.02.01+30.02.05+30.02.08+30.02.50)	30.02	3,037,000	425,000	44,044	34,310	9,734	44,044		
Venituri din concesiuni si inchirieri (cod 30.02.05.30)	30.02.05	100,000	25,000	7,081		7,081	7,081		
Alte venituri din concesiuni si inchirieri de catre institutiile publice	30.02.05.30	100,000	25,000	7,081		7,081	7,081		
Venituri din dividende (cod 30.02.08.02+30.02.08.03)	30.02.08	1,400,000							
Venituri din dividende de la alti platitori	30.02.08.02	1,400,000							
Alte venituri din proprietate	30.02.50	1,537,000	400,000	36,963	34,310	2,653	36,963		
<b>C2. VANZARI DE BUNURI SI SERVICII (cod 33.02+34.02+35.02+36.02+37.02)</b>	<b>00.14</b>	<b>6,833,000</b>	<b>1,856,000</b>	<b>530,242</b>	<b>130,982</b>	<b>399,260</b>	<b>493,043</b>		<b>37,199</b>
Venituri din prestari de servicii si alte activitati (cod 33.02.08+33.02.10+33.02.12+33.02.13+33.02.24+33.02.27+33.02.28+33.02.33+33.02.50)	33.02	6,679,500	1,804,500	481,221	110,867	370,354	464,137		17,084
Venituri din prestari de servicii	33.02.08	1,600,000	500,000	161,883		161,883	161,883		
Venituri din recuperarea cretuturilor de judecata, imputatii si despagubiri	33.02.28	100,000	25,000	800		800	800		
Alte venituri din prestari de servicii si alte activitati	33.02.50	4,979,500	1,279,500	318,538	110,867	207,671	301,454		17,084
Amenzi, penalitati si confiscari (cod 35.02.01 la 35.02.03+35.02.50)	35.02	150,000	50,000	46,412	20,115	26,297	26,297		20,115
Venituri din amenzi si alte sanctiuni aplicate potrivit dispozitiilor legale (cod 35.02.01.02)	35.02.01	150,000	50,000	26,297		26,297	26,297		
Venituri din amenzi si alte sanctiuni aplicate de catre alte institutii de specialitate	35.02.01.02	150,000	50,000	26,297		26,297	26,297		
Alte amenzi, penalitati si confiscari	35.02.50			20,115	20,115				20,115
Diverse venituri (cod 36.02.01+36.02.05+36.02.06+36.02.11+36.02.14+36.02.50)	36.02	3,000	1,000	459		459	459		
Alte venituri	36.02.50	3,000	1,000	459		459	459		
Transferuri voluntare, altele decat subventiile (cod 37.02.01+37.02.03+37.02.50)	37.02	500	500	2,150		2,150	2,150		
Donatii si sponsorizati	37.02.01	500	500	2,150		2,150	2,150		
<b>III. OPERATIUNI FINANCIARE (cod 40.02+41.02)</b>	<b>00.16</b>			<b>5,000,000</b>		<b>5,000,000</b>	<b>5,000,000</b>		

DENUMIREA INDICATORILOR	Cod indicator	Prevederi bugetare aprobate la finele perioadei de raportare	Prevederi bugetare trimestriale cumulate	Drepturi			Incasari realizate	Stingeri pe alte cai decat incasari	Drepturi constatate de incasat
				Istatare					
				Total, din care:	din anii precedenti	din anul curent			
1	2	3=4+5	4	5	6	7	8=3-6-7		
A	B								
Incasari din rambursarea imprumuturilor acordate (cod 40.02.06+40.02.07+40.02.10+40.02.11+40.02.18+40.02.50)	40.02			5,000,000		5,000,000	5,000,000		
Sume din exced. anului precedent pentru acoperirea golurilor temporare de casa ale sectiunii de functionare	40.02.11			5,000,000		5,000,000	5,000,000		
IV. SUBVENTII (cod 00.18)	00.17	28,106,000	7,073,000	6,154,266		6,154,266	6,154,266		
SUBVENTII DE LA ALTE NIVELE ALE ADMINISTRATIEI PUBLICE (cod 42.02+43.02)	00.18	28,106,000	7,073,000	6,154,266		6,154,266	6,154,266		
Subventii de la bugetul de stat (cod 42.02.21+42.02.28+42.02.32 la 42.02.36+42.02.41+42.02.42+42.02.44 la 42.02.46+42.02.51+42.02.54+42.02.66+42.02.73)	42.02	28,106,000	7,073,000	6,154,266		6,154,266	6,154,266		
Finantarea drepturilor acordate persoanelor cu handicap	42.02.21	28,106,000	7,073,000	6,154,266		6,154,266	6,154,266		
VENITURILE SECTIUNII DE DEZVOLTARE (00.02+00.15+00.16+00.17+45.02+46.02+48.02)- TOTAL	00.01	36,881,000	249,000	956,477		956,477	956,477		
IV. SUBVENTII (cod 00.18)	00.17	28,826,000	249,000	956,477		956,477	956,477		
SUBVENTII DE LA ALTE NIVELE ALE ADMINISTRATIEI PUBLICE (cod 42.02+43.02)	00.18	28,826,000	249,000	956,477		956,477	956,477		
Subventii de la bugetul de stat (cod 42.02.01+42.02.05+42.02.10+42.02.12 la 42.02.20+42.02.29+42.02.40+42.02.51+42.02.52+42.02.55+42.02.62+42.02.65+42.02.67+42.02.69)	42.02	28,826,000	249,000	956,477		956,477	956,477		
Subventii din veniturile proprii ale Ministerului Sanatatii catre bugetele locale pentru finantarea investitiilor in sanatate (cod 42.02.18.01 la 42.02.18.03)	42.02.18	249,000	249,000						
Subventii din veniturile proprii ale Ministerului Sanatatii catre bugetele locale pentru finantarea investitiilor in sanatate	42.02.18.03	249,000	249,000						
Finantarea Programului National de Dezvoltare Locala	42.02.65	27,350,000		956,477		956,477	956,477		
Subventii de la bugetul de stat catre bugetele locale necesare sustinerii derularii proiectelor finantate din fonduri externe nerambursabile (FEN) postaderare, aferente perioadei de programare 2014 - 2020	42.02.69	1,227,000							
Sume primite de la UE/alti donatori in contul platilor efectuate si prefinantari aferente cadrului financiar 2014-2020 (cod 48.02.01 la 48.02.05+48.02.11+48.02.12+48.02.15+48.02.19)	48.02	8,055,000							
Fondul European de Dezvoltare Regionala (FEDR) (cod 48.02.01.01 la 48.02.01.03)	48.02.01	7,800,000							
Sume primite in contul platilor efectuate in anul curent	48.02.01.01	7,800,000							
Fondul Social European (FSE) (cod 48.02.02.01 la 48.02.02.03)	48.02.02	255,000							
Sume primite in contul platilor efectuate in anul curent	48.02.02.01	255,000							


DENUMIREA INDICATORILOR	Cod indicator	Prevederi bugetare aprobate la finele perioadei de raportare	Prevederi bugetare trimestriale cumulate	Drepturi		Incasari realizate	Stingeri pe alte cai decat incasari	Drepturi constatate de incasat
				Total, din care:	statate			
A	B	1	2	3=4+5	4	5	7	8=3-6-7
	B			3=4+5	4	5	7	8=3-6-7

Conducatorul institutiei,

*[Signature]*

Conducatorul compartimentului financiar- contabil,

*[Signature]*



**CONTUL DE EXECUTIE A BUGETULUI LOCAL - CHELTUIELI**  
la data de 31 Martie 2018

cod 21

- lei -

Denumirea indicatorilor	Cod indicator	Credite de angajament	Credite bugetare		Angajamente bugetare	Angajamente legale	Plati efectuate	Angajamente legale de platit	Cheltuieli efective
			anuale aprobate la finele perioadei de raportare	trimestriale cumulate					
A	B	1	2	3	4	5	6	7=5-6	8
<b>TOTAL CHELTUIELI (cod 50.02+59.02+63.02+70.02+74.02+79.02)</b>	<b>49.02</b>	<b>149,799,870</b>	<b>155,013,470</b>	<b>40,874,770</b>	<b>28,313,852</b>	<b>28,313,852</b>	<b>23,648,200</b>	<b>4,665,652</b>	<b>24,610,532</b>
<b>Partea I - a SERVICIILOR PUBLICE GENERALE (cod 51.02+54.02+55.02+56.02)</b>	<b>50.02</b>	<b>3,947,500</b>	<b>19,358,240</b>	<b>5,083,940</b>	<b>3,708,700</b>	<b>3,708,700</b>	<b>3,708,700</b>		<b>3,690,857</b>
Autoritati publice si actiuni externe (cod 51.02.01)	51.02	3,947,500	17,973,000	4,584,000	3,450,787	3,450,787	3,450,787		3,471,857
Autoritati executive si legislative (cod 51.02.01.03)	51.02.01	3,947,500	17,973,000	4,584,000	3,450,787	3,450,787	3,450,787		3,471,857
Autoritati executive	51.02.01.03	3,947,500	17,973,000	4,584,000	3,450,787	3,450,787	3,450,787		3,471,857
Alte servicii publice generale (cod 54.02.05 la 54.02.07+54.02.10+54.02.50)	54.02		1,385,240	499,940	257,913	257,913	257,913		219,000
Fondul de rezerva bugetara la dispozitia autoritatilor locale	54.02.05		458,000	208,000					
Servicii publice comunitare de evidenta a persoanelor	54.02.10		852,000	246,700	219,000	219,000	219,000		219,000
Alte servicii publice generale	54.02.50		75,240	45,240	38,913	38,913	38,913		
<b>Partea a II - a APARARE, ORDINE PUBLICA SI SIGURANTA NATIONALA (cod 60.02+61.02)</b>	<b>59.02</b>		<b>775,500</b>	<b>242,750</b>	<b>99,369</b>	<b>99,369</b>	<b>99,369</b>		<b>59,810</b>
Aparare (cod 60.02.02)	60.02		367,000	163,550	77,198	77,198	77,198		58,790
Aparare nationala	60.02.02		367,000	163,550	77,198	77,198	77,198		58,790
Ordine publica si siguranta nationala (cod 61.02.03+61.02.05+61.02.50)	61.02		408,500	79,200	22,171	22,171	22,171		1,020
Protectie civila si protectia contra incendiilor (protectie civila non-militara)	61.02.05		408,500	79,200	22,171	22,171	22,171		1,020
<b>Partea a III - a CHELTUIELI SOCIAL - CULTURALE (cod 65.02+66.02+67.02+68.02)</b>	<b>63.02</b>	<b>21,816,150</b>	<b>81,060,880</b>	<b>24,149,730</b>	<b>23,296,214</b>	<b>23,296,214</b>	<b>18,630,562</b>	<b>4,665,652</b>	<b>19,653,529</b>
Invatamant (cod 65.02.03 la 65.02.05+65.02.07+65.02.11+65.02.12+65.02.50)	65.02		5,314,000	1,134,500	140,648	140,648	140,648		179,764
Invatamant precolar si primar (cod 65.02.03.01+65.02.03.02)	65.02.03		2,234,000	349,000					
Invatamant precolar	65.02.03.01		572,000	91,000					
Invatamant primar	65.02.03.02		1,662,000	258,000					
Invatamant secundar (cod 65.02.04.01 la 65.02.04.03)	65.02.04		1,320,000	199,000					
Invatamant secundar inferior	65.02.04.01		1,320,000	199,000					
Invatamant nedefinit prin nivel (cod 65.02.07.04)	65.02.07		1,578,000	404,500	110,008	110,008	110,008		149,124
Invatamant special	65.02.07.04		1,578,000	404,500	110,008	110,008	110,008		149,124
Alte cheltuieli in domeniul invatamantului	65.02.50		182,000	182,000	30,640	30,640	30,640		30,640
<b>Sanatate (cod 66.02.06+66.02.08+66.02.50)</b>	<b>66.02</b>		<b>2,293,000</b>	<b>977,000</b>	<b>20,000</b>	<b>20,000</b>	<b>20,000</b>		<b>20,000</b>
Servicii medicale in unitati sanitare cu paturi (cod 66.02.06.01+66.02.06.03)	66.02.06		2,273,000	957,000					
Spitale generale	66.02.06.01		2,273,000	957,000					

Denumirea indicatorilor	Cod indicator	Credite de angajament	Credite bugetare			Angajamente bugetare	Angajamente legale	Plati efectuate	Angajamente legale de platit	Cheltuieli efective
			anuale aprobate la finele perioadei de raportare	trimestriale cumulate	3					
<b>A</b>	<b>B</b>	<b>1</b>	<b>2</b>	<b>3</b>	<b>4</b>	<b>5</b>	<b>6</b>	<b>7=5-6</b>	<b>8</b>	
Alte cheltuieli in domeniul sanatatii (cod 66.02.50.50)	66.02.50		20,000	20,000	20,000	20,000	20,000		20,000	
Alte institutii si actiuni sanitare	66.02.50.50		20,000	20,000	20,000	20,000	20,000		20,000	
<b>Cultura, recreere si religie (cod 67.02.03+67.02.05+67.02.06+67.02.50)</b>	<b>67.02</b>	<b>21,816,150</b>	<b>22,634,880</b>	<b>5,829,230</b>	<b>4,366,222</b>	<b>4,366,222</b>	<b>4,366,222</b>		<b>4,401,389</b>	
Servicii culturale (cod 67.02.03.02 la 67.02.03.08+67.02.03.12+67.02.03.30)	67.02.03	21,816,150	16,811,880	3,874,230	2,534,067	2,534,067	2,534,067		2,569,234	
Biblioteci publice comunale, orasenești, municipale	67.02.03.02		1,509,000	400,000	324,717	324,717	324,717		359,884	
Muzee	67.02.03.03	21,816,150	3,277,880	1,308,380	806,500	806,500	806,500		806,500	
Institutiile publice de spectacole si concerte	67.02.03.04		2,673,000	711,000	700,000	700,000	700,000		700,000	
Scoli populare de arta si meserii	67.02.03.05		7,715,000	1,141,850	425,850	425,850	425,850		425,850	
Centre de conservarea si promovarea culturii traditionale	67.02.03.08		1,637,000	313,000	277,000	277,000	277,000		277,000	
Servicii recreative si sportive (cod 67.02.05.01 la 67.02.05.03)	67.02.05		1,310,000	660,000	538,949	538,949	538,949		538,949	
Sport	67.02.05.01		1,310,000	660,000	538,949	538,949	538,949		538,949	
Servicii religioase	67.02.06		4,443,000	1,275,000	1,273,206	1,273,206	1,273,206		1,273,206	
Alte servicii in domeniile culturii, recreerii si religiei	67.02.50		70,000	20,000	20,000	20,000	20,000		20,000	
<b>Asigurari si asistenta sociala (cod 68.02.04 la 68.02.06+68.02.10+68.02.11+68.02.12+68.02.15+68.02.50)</b>	<b>68.02</b>		<b>50,819,000</b>	<b>16,209,000</b>	<b>18,769,344</b>	<b>18,769,344</b>	<b>14,103,692</b>	<b>4,665,652</b>	<b>15,052,376</b>	
Asistenta acordata persoanelor in vfrsta	68.02.04		1,600,000	595,000	621,492	621,492	490,792	130,790	656,386	
Asistenta sociala in caz de boli si invaliditati (cod 68.02.05.02)	68.02.05		29,474,000	7,650,000	8,973,225	8,973,225	6,624,627	2,348,598	6,919,213	
Asistenta sociala in caz de invaliditate	68.02.05.02		29,474,000	7,650,000	8,973,225	8,973,225	6,624,627	2,348,598	6,919,213	
Asistenta sociala pentru familie si copii	68.02.06		19,745,000	7,964,000	9,174,627	9,174,627	6,988,363	2,186,264	7,476,777	
<b>Partea a V - a ACTIUNI ECONOMICE (cod 80.02+81.02+83.02+84.02+87.02)</b>	<b>79.02</b>	<b>124,036,220</b>	<b>53,818,850</b>	<b>11,398,350</b>	<b>1,209,569</b>	<b>1,209,569</b>	<b>1,209,569</b>		<b>1,206,336</b>	
Transporturi (cod 84.02.03+84.02.04+84.02.06+84.02.50)	84.02	124,036,220	52,721,850	11,121,350	957,569	957,569	957,569		954,336	
Transport rutier (cod 84.02.03.01 la 84.02.03.03)	84.02.03	124,036,220	52,721,850	11,121,350	957,569	957,569	957,569		954,336	
Drumuri si poduri	84.02.03.01	124,036,220	52,721,850	11,121,350	957,569	957,569	957,569		954,336	
<b>Alte actiuni economice (cod 87.02.01+87.02.03 la 87.02.05+87.02.50)</b>	<b>87.02</b>		<b>1,097,000</b>	<b>277,000</b>	<b>252,000</b>	<b>252,000</b>	<b>252,000</b>		<b>252,000</b>	
Alte actiuni economice	87.02.50		1,097,000	277,000	252,000	252,000	252,000		252,000	
<b>Partea a VII-a REZERVE, EXCEDENT/DEFICIT</b>	<b>96.02</b>		<b>-23,006,470</b>	<b>-15,946,770</b>			<b>5,988,229</b>			
Excedent (98.02.96+98.02.97)	98.02						5,988,229			
Excedentul sectiunii de functionare	98.02.96						5,233,764			
Excedentul sectiunii de dezvoltare	98.02.97						754,465			
<b>CHELTUIELILE SECTIUNII DE FUNCTIONARE (cod 50.02+59.02+63.02+70.02+74.02+79.02)</b>	<b>49.02SF</b>		<b>95,126,000</b>	<b>27,504,300</b>	<b>28,111,840</b>	<b>28,111,840</b>	<b>23,446,188</b>	<b>4,665,652</b>	<b>24,340,492</b>	
<b>Partea I - a SERVICII PUBLICE GENERALE (cod 51.02+54.02+55.02+56.02)</b>	<b>50.02</b>		<b>14,774,000</b>	<b>4,614,700</b>	<b>3,613,800</b>	<b>3,613,800</b>	<b>3,613,800</b>		<b>3,620,081</b>	
Autoritati publice si actiuni externe (cod 51.02.01)	51.02		13,438,000	4,154,000	3,394,800	3,394,800	3,394,800		3,401,081	
Autoritati executive si legislative (cod 51.02.01.03)	51.02.01	X	X	X	X	X	X	X	X	
Autoritati executive	51.02.01.03	X	X	X	X	X	X	X	X	
Alte servicii publice generale (cod 54.02.05 la 54.02.07+54.02.10+54.02.50)	54.02		1,336,000	460,700	219,000	219,000	219,000		219,000	


Denumirea indicatorilor	Cod indicator	Credite de angajament	Credite bugetare		Angajamente bugetare	Angajamente legale	Plati efectuate	Angajamente legale de platit	Cheltuieli efective
			anuale aprobate la finele perioadei de raportare	trimestriale cumulate					
A	B	1	2	3	4	5	6	7=5-6	8
Fondul de rezerva bugetara la dispozitia autoritatilor locale	54.02.05	X	X	X	X	X	X	X	X
Servicii publice comunitare de evidenta a persoanelor	54.02.10	X	X	X	X	X	X	X	X
Alte servicii publice generale	54.02.50	X	X	X	X	X	X	X	X
Partea a II - a APARARE, ORDINE PUBLICA SI SIGURANTA NATIONALA (cod 60.02+61.02)	59.02		512,000	179,250	99,369	99,369	99,369		59,810
Aparare (cod 60.02.02)	60.02		312,000	108,550	77,198	77,198	77,198		58,790
Aparare nationala	60.02.02	X	X	X	X	X	X	X	X
Ordine publica si siguranta nationala (cod 61.02.03+61.02.05+61.02.50)	61.02		200,000	70,700	22,171	22,171	22,171		1,020
Protectie civila si protectia contra incendiilor (protectie civila nonmilitara)	61.02.05	X	X	X	X	X	X	X	X
Partea a III - a CHELTUIELI SOCIAL - CULTURALE (cod 65.02+66.02+67.02+68.02)	63.02		70,883,000	21,445,350	23,204,334	23,204,334	18,538,682	4,665,652	19,466,265
Invatamant (cod 65.02.03+65.02.04+65.02.05+65.02.07+65.02.11+65.02.12+65.02.2.50)	65.02		5,158,000	1,109,500	140,648	140,648	140,648		168,507
Invatamant precolar si primar (cod 65.02.03.01+65.02.03.02)	65.02.03	X	X	X	X	X	X	X	X
Invatamant precolar	65.02.03.01	X	X	X	X	X	X	X	X
Invatamant primar	65.02.03.02	X	X	X	X	X	X	X	X
Invatamant secundar (cod 65.02.04.01 la 65.02.04.03)	65.02.04	X	X	X	X	X	X	X	X
Invatamant secundar inferior	65.02.04.01	X	X	X	X	X	X	X	X
Invatamant nedefinit prin nivel (cod 65.02.07.04)	65.02.07	X	X	X	X	X	X	X	X
Invatamant special	65.02.07.04	X	X	X	X	X	X	X	X
Alte cheltuieli in domeniul invatamantului	65.02.50	X	X	X	X	X	X	X	X
Sanatate (cod 66.02.06+66.02.08+66.02.50)	66.02		20,000	20,000	20,000	20,000	20,000		20,000
Alte cheltuieli in domeniul sanatatii (cod 66.02.50.50)	66.02.50	X	X	X	X	X	X	X	X
Alte institutii si actiuni sanitare	66.02.50.50	X	X	X	X	X	X	X	X
Cultura, recreere si religie (cod 67.02.03+67.02.05+67.02.06+67.02.50)	67.02		15,319,000	4,507,850	4,276,722	4,276,722	4,276,722		4,294,771
Servicii culturale (cod 67.02.03.02 la 67.02.03.08+67.02.03.12+67.02.03.30)	67.02.03	X	X	X	X	X	X	X	X
Biblioteci publice comunale, orasesti, municipale	67.02.03.02	X	X	X	X	X	X	X	X
Muzee	67.02.03.03	X	X	X	X	X	X	X	X
Institutii publice de spectacole si concerte	67.02.03.04	X	X	X	X	X	X	X	X
Scoli populare de arta si meserii	67.02.03.05	X	X	X	X	X	X	X	X
Centre de conservarea si promovarea culturii traditionale	67.02.03.08	X	X	X	X	X	X	X	X
Servicii recreative si sportive (cod 67.02.05.01 la 67.02.05.03)	67.02.05	X	X	X	X	X	X	X	X
Sport	67.02.05.01	X	X	X	X	X	X	X	X
Servicii religioase	67.02.06	X	X	X	X	X	X	X	X
Alte servicii in domeniile culturii, recreerii si religiei	67.02.50	X	X	X	X	X	X	X	X

Denumirea indicatorilor	Cod indicator	Credite de angajament	Credite bugetare		Angajamente bugetare	Angajamente legale	Plati efectuate	Angajamente legale de platit	Cheltuieli efective
			anuale aprobate la finele perioadei de raportare	trimestriale cumulate					
A	B	1	2	3	4	5	6	7=5-6	8
Asigurari si asistenta sociala (cod 68.02.04 la 68.02.06 +68.02.10+68.02.11+68.02.12+68.02.15+68.02.50)	68.02		50,386,000	15,808,000	18,766,964	18,766,964	14,101,312	4,665,652	14,982,987
Asistenta acordata persoanelor in vfrsta	68.02.04	X	X	X	X	X	X	X	X
Asistenta sociala in caz de boli si invaliditati (cod 68.02.05.02)	68.02.05	X	X	X	X	X	X	X	X
Asistenta sociala in caz de invaliditate	68.02.05.02	X	X	X	X	X	X	X	X
Asistenta sociala pentru familie si copii	68.02.06	X	X	X	X	X	X	X	X
Partea a V - a ACTIUNI ECONOMICE (cod 80.02+81.02+83.02+84.02+87.02)	79.02		8,957,000	1,265,000	1,194,337	1,194,337	1,194,337		1,194,336
Transporturi (cod 84.02.03+84.02.04+84.02.06+84.02.50)	84.02		7,965,000	1,000,000	954,337	954,337	954,337		954,336
Transport rutier (cod 84.02.03.01 la 84.02.03.03)	84.02.03	X	X	X	X	X	X	X	X
Drumuri si poduri	84.02.03.01	X	X	X	X	X	X	X	X
Alte actiuni economice (cod 87.02.01+87.02.03 la 87.02.05+87.02.50)	87.02		992,000	265,000	240,000	240,000	240,000		240,000
Alte actiuni economice	87.02.50	X	X	X	X	X	X	X	X
Partea a VII-a REZERVE, EXCEDENT/DEFICIT	96.02			-2,825,300			5,233,764		
EXCEDENT (98.02.96)	98.02	X	X	X	X	X	X	X	X
Excedentul sectiunii de functionare	98.02.96						5,233,764		
CHELTUIELILE SECTIUNII DE DEZVOLTARE (cod 50.02+59.02+63.02+70.02+74.02+79.02)	49.02	149,799,870	59,887,470	13,370,470	202,012	202,012	202,012		270,040
Partea I - a SERVICIIL PUBLICE GENERALE (cod 51.02+54.02+55.02+56.02+57.02)	50.02	3,947,500	4,584,240	469,240	94,900	94,900	94,900		70,776
Autoritati publice si actiuni externe (cod 51.02.01)	51.02	3,947,500	4,535,000	430,000	55,987	55,987	55,987		70,776
Autoritati executive si legislative (cod 51.02.01.03)	51.02.01	X	X	X	X	X	X	X	X
Autoritati executive	51.02.01.03	X	X	X	X	X	X	X	X
Alte servicii publice generale (cod 54.02.05+54.02.06+54.02.07+54.02.10+54.02.50)	54.02		49,240	39,240	38,913	38,913	38,913		
Servicii publice comunitare de evidenta a persoanelor	54.02.10	X	X	X	X	X	X	X	X
Alte servicii publice generale	54.02.50	X	X	X	X	X	X	X	X
Partea a II - a APARARE, ORDINE PUBLICA SI SIGURANTA NATIONALA (cod 60.02+61.02)	59.02		263,500	63,500					
Aparare (cod 60.02.02)	60.02		55,000	55,000					
Aparare nationala	60.02.02	X	X	X	X	X	X	X	X
Ordine publica si siguranta nationala (cod 61.02.03+61.02.05+61.02.50)	61.02		208,500	8,500					
Protectie civila si protectia contra incendiilor (protectie civila nonmilitara)	61.02.05	X	X	X	X	X	X	X	X
Partea a III - a CHELTUIELI SOCIAL - CULTURALE (cod 65.02+66.02+67.02+68.02)	63.02	21,816,150	10,177,880	2,704,380	91,880	91,880	91,880		187,264
Invatamant (cod 65.02.03+65.02.04+65.02.05+65.02.07+65.02.11+65.02.12+65.02.50)	65.02		156,000	25,000					11,257

Denumirea indicatorilor	Cod indicator	Credite de angajament	Credite bugetare		Angajamente bugetare	Angajamente legale	Plati efectuate	Angajamente legale de platit	Cheltuieli efective
			anuale aprobate la finele perioadei de raportare	trimestriale cumulate					
<b>A</b>	<b>B</b>	<b>1</b>	<b>2</b>	<b>3</b>	<b>4</b>	<b>5</b>	<b>6</b>	<b>7=5-6</b>	<b>8</b>
Invatamant nedefinit prin nivel (cod 65.02.07.04)	65.02.07	X	X	X	X	X	X	X	X
Invatamant special	65.02.07.04	X	X	X	X	X	X	X	X
Sanatate (cod 66.02.06+66.02.08+66.02.50)	66.02		2,273,000	957,000					
Servicii medicale in unitati sanitare cu paturi (cod 66.02.06.01+66.02.06.03)	66.02.06	X	X	X	X	X	X	X	X
Spitale generale	66.02.06.01	X	X	X	X	X	X	X	X
Cultura, recreere si religie (cod 67.02.03+67.02.05+67.02.06+67.02.50)	67.02	21,816,150	7,315,880	1,321,380	89,500	89,500	89,500		106,618
Servicii culturale (cod 67.02.03.02 la 67.02.03.08+67.02.03.12+67.02.03.30)	67.02.03	X	X	X	X	X	X	X	X
Biblioteci publice comunale, oraseneoti, municipale	67.02.03.02	X	X	X	X	X	X	X	X
Muzee	67.02.03.03	X	X	X	X	X	X	X	X
Instituti publice de spectacole si concerte	67.02.03.04	X	X	X	X	X	X	X	X
Scoli populare de arta si meserii	67.02.03.05	X	X	X	X	X	X	X	X
Centre de conservarea si promovarea culturii traditionale	67.02.03.08	X	X	X	X	X	X	X	X
Asigurari si asistenta sociala (cod 68.02.04 la 68.02.06+68.02.10+68.02.11+68.02.12+68.02.15+68.02.50)	68.02		433,000	401,000	2,380	2,380	2,380		69,389
Asistenta acordata persoanelor in virsta	68.02.04	X	X	X	X	X	X	X	X
Asistenta sociala pentru familie si copii	68.02.06	X	X	X	X	X	X	X	X
Partea a V - a ACTIUNI ECONOMICE (cod 80.02+81.02+83.02+84.02+87.02)	79.02	124,036,220	44,861,850	10,133,350	15,232	15,232	15,232		12,000
Transporturi (cod 84.02.03+84.02.06+84.02.50)	84.02	124,036,220	44,756,850	10,121,350	3,232	3,232	3,232		
Transport rutier (cod 84.02.03.01 la 84.02.03.03)	84.02.03	X	X	X	X	X	X	X	X
Drumuri si poduri	84.02.03.01	X	X	X	X	X	X	X	X
Alte actiuni economice (cod 87.02.01+87.02.03 la 87.02.05+87.02.50)	87.02		105,000	12,000	12,000	12,000	12,000		12,000
Alte actiuni economice	87.02.50	X	X	X	X	X	X	X	X
Partea a VII-a REZERVA, EXCEDENT/DEFICIT	96.02		-23,006,470	-13,121,470					
EXCEDENT (98.02.97)	98.02								
Excedentul sectiunii de dezvoltare	98.02.97								

Nota: Se detaliaza pe structura clasificatiei economice (Anexa 7)

Conducatorul institutiei,



Conducatorul compartimentului financiar- contabil,



**CONTUL DE EXECUTIE A BUGETULUI INSTITUTIILOR PUBLICE- Cheltuieli**  
la data de 31 Martie 2018

Cod 21

Capitolul : 202  
Subcapitolul :


- lei (RON) -

Denumirea indicatorilor	Cod indic	Credite de angajament	Credite bugetare			Angajamente bugetare	Angajamente legale	Plati efectuate	Angajamente legale de platit	Cheltuieli efective
			anuale aprobate la finele perioadei de raportare	trimestriale cumulate	2					
	B	149,799,870	155,013,470	40,874,770	28,313,852	28,313,852	23,648,200	4,665,652	24,610,532	
<b>TOTAL CHELTUIELI (SECTIUNEA DE FUNCTIONARE+SECTIUNEA DE DEZVOLTARE)</b>										
SECTIUNEA DE FUNCTIONARE (cod 01+79+85)			95,126,000	27,504,300	28,111,840	28,111,840	23,446,188	4,665,652	24,340,492	
CHELTUIELI CURENTE (cod 10+20+30+40+50+51SF+55SF+57+59)	01	110,368,520	104,602,880	29,181,180	28,183,127	28,183,127	23,517,475	4,665,652	24,340,810	
TITLUL I CHELTUIELI DE PERSONAL (cod 10.01+10.02+10.03)	10		29,822,000	9,633,500	11,414,669	11,414,669	9,185,278	2,229,391	9,322,904	
Cheltuieli salariale in bani (cod 10.01.01+10.01.03 la 10.01.17 +10.01.30)	10.01		28,678,360	8,933,860	10,698,638	10,698,638	8,518,179	2,180,459	9,119,668	
Salarii de baza	10.01.01		24,378,360	7,466,360	8,991,103	8,991,103	7,217,557	1,773,546	7,665,793	
Sporii pentru conditii de munca	10.01.05		93,000	37,000	47,947	47,947	35,009	12,938	38,551	
Alte sporuri	10.01.06		2,621,000	1,026,000	1,319,493	1,319,493	978,541	340,952	1,033,670	
Fond pentru posturi ocupate prin cumul	10.01.10		272,000	52,000	80,697	80,697	36,396	44,301	68,045	
Indemnizatii plătite unor persoane din afara unitatii	10.01.12		980,000	254,000	204,556	204,556	200,623	3,933	234,289	
Indemnizatii de delegare	10.01.13		73,000	22,000	12,754	12,754	12,754		11,496	
Alocatii pentru transportul la si de la locul de munca	10.01.15		40,000	15,500	6,612	6,612	6,612		6,612	
Alte drepturi salariale in bani	10.01.30		221,000	61,000	35,476	35,476	30,687	4,789	61,212	
<b>Contributii (cod 10.03.01 la 10.03.08)</b>	10.03	1,143,640	699,640	716,031	716,031	716,031	667,099	48,932	203,236	
Contributii de asigurari sociale de stat	10.03.01		390,100	390,100	388,177	388,177	388,177			
Contributii de asigurari de somaj	10.03.02		12,530	12,530	11,936	11,936	11,936			
Contributii de asigurari sociale de sanatate	10.03.03		129,000	129,000	127,280	127,280	127,280			
Contributii de asigurari pentru accidente de munca si boli profesionale	10.03.04		5,080	5,080	3,940	3,940	3,940			
Contributii pentru concedii si indemnizatii	10.03.06		6,630	6,630	1,480	1,480	1,480			
Contributia asiguratorie pentru munca	10.03.07		592,300	148,300	182,642	182,642	134,286	48,356	149,792	
Contributii plătite de angajator in numele angajatului	10.03.08		8,000	8,000	576	576	576		53,444	
<b>TITLUL II BUNURI SI SERVICII (cod 20.01 la 20.06+20.09 la 20.16+20.18 la 20.27+20.30)</b>	20	15,180,000	4,267,250	3,314,150	3,314,150	3,314,150	3,099,174	214,976	3,269,680	
Bunuri si servicii (cod 20.01.01 la 20.01.09+20.01.30)	20.01	4,004,700	1,728,250	1,177,466	1,177,466	1,177,466	1,081,405	96,061	1,260,995	
Furnituri de birou	20.01.01		91,300	26,700	14,180	14,180	11,586	2,594	21,587	
Materiale pentru curatenie	20.01.02		109,000	42,500	30,599	30,599	23,404	7,195	39,580	
Incalzit, iluminat si forta motrica	20.01.03		1,108,500	523,000	442,101	442,101	408,131	33,970	532,505	
Apa, canal si salubritate	20.01.04		219,500	97,000	117,389	117,389	87,680	29,709	98,137	
Carburanti si lubrifianti	20.01.05		270,550	92,050	67,713	67,713	67,713		70,126	
Piese de schimb	20.01.06		36,500	18,000	5,439	5,439	4,709	730	2,606	
Transport	20.01.07		16,000	500						
Posta, telecomunicatii, radio, tv, internet	20.01.08		228,100	73,500	67,865	67,865	65,355	2,510	63,232	
Materiale si prestari de servicii cu caracter functional	20.01.09		1,020,250	437,000	214,620	214,620	205,530	9,090	212,365	
Alte bunuri si servicii pentru intretinere si functionare	20.01.30		905,000	418,000	217,560	217,560	207,297	10,263	210,857	

A	B	1	2	3	4	5	6	7 = 5 - 6	8
Reparatii curente	20.02		245,000	93,000	30,688	30,688	30,688		19,787
Hrana (cod 20.03.01+20.03.02)	20.03		1,255,000	600,000	619,316	619,316	534,316	85,000	614,590
Hrana pentru oameni	20.03.01		1,255,000	600,000	619,316	619,316	534,316	85,000	614,590
Medicamente si materiale sanitare (cod 20.04.01 la 20.04.04)	20.04		60,000	33,000	32,298	32,298	23,668	8,630	27,998
Medicamente	20.04.01		55,000	30,000	30,628	30,628	22,390	8,238	26,652
Materiale sanitare	20.04.02		5,000	3,000	1,670	1,670	1,278	392	1,346
Bunuri de natura obiectelor de inventar (cod 20.05.01+20.05.03+20.05.30)	20.05		180,300	107,000	61,309	61,309	61,283	26	20,455
Uniforme si echipament	20.05.01		37,800	10,000					
Lenjerie si accesorii de pat	20.05.03		14,000	10,000	9,208	9,208	9,208		
Alte obiecte de inventar	20.05.30		128,500	87,000	52,101	52,101	52,075	26	20,455
Deplasari, detasari, transferari (cod 20.06.01+20.06.02)	20.06		100,000	62,000	26,543	26,543	26,543		25,997
Deplasari interne, detasari, transferari	20.06.01		39,000	21,500	10,559	10,559	10,559		10,559
Deplasari in strainatate	20.06.02		61,000	40,500	15,984	15,984	15,984		15,438
Carti, publicatii si materiale documentare	20.11		110,000	49,000	33,775	33,775	33,775		18,493
Consultanta si expertiza	20.12		328,000	155,000	60,095	60,095	60,095		60,095
Pregatire profesionala	20.13		33,000	15,000	3,290	3,290	3,290		3,290
Protectia muncii	20.14		37,500	16,000	4,856	4,856	4,856		4,856
Studii si cercetari	20.16		42,000	42,000					
Cheltuieli judiciare si extrajudiciare derivate din actiuni in reprezentarea intereselor statului potrivit dispozitiilor legale	20.25		26,000	13,000	10,142	10,142	10,142		10,142
Alte cheltuieli (cod 20.30.01 la 20.30.04+20.30.06+20.30.07+20.30.09+20.30.30)	20.30		8,758,500	1,354,000	1,254,372	1,254,372	1,229,113	25,259	1,212,982
Reclama si publicitate	20.30.01		107,000	53,500	23,810	23,810	23,637	173	20,266
Protocol si reprezentare	20.30.02		60,000	30,000	28,327	28,327	28,327		28,002
Prime de asigurare non-viata	20.30.03		159,500	49,500	20,070	20,070	20,070		30,029
Chirii	20.30.04		40,000	15,000	13,138	13,138	13,138		11,145
Prestari servicii pentru transmiterea drepturilor	20.30.06		277,000	69,000	74,924	74,924	54,923	20,001	59,469
Fondul Presedintelui/Fondul conducatorului institutiei publice	20.30.07		2,000	2,000					
Alte cheltuieli cu bunuri si servicii	20.30.30		8,113,000	1,135,000	1,094,103	1,094,103	1,089,018	5,085	1,064,071
TITLUL V FONDURI DE REZERVA (cod 50.04)	50		458,000	208,000					
Fond de rezerva bugetara la dispozitia autoritatilor locale	50.04		458,000	208,000					
TITLUL VI TRANSFERURI INTRE UNITATI ALE ADMINISTRATIEI PUBLICE (cod 51.01)	51SF		9,851,000	2,678,550	2,578,850	2,578,850	2,578,850		2,578,850
Transferuri curente (cod 51.01.01+51.01.03+51.01.05+51.01.14+51.01.15+51.01.24+51.01.26+51.01.31+51.01.39 + 51.01.46+51.01.49+51.01.60+51.01.61+51.01.64)	51.01		9,851,000	2,678,550	2,578,850	2,578,850	2,578,850		2,578,850
Transferuri catre institutii publice	51.01.01		9,851,000	2,678,550	2,578,850	2,578,850	2,578,850		2,578,850
TITLUL VII ALTE TRANSFERURI (cod 55.01+55.02)	55SF		1,590,000	920,000	635,167	635,167	635,167		635,149
A. Transferuri interne (cod 55.01.18+55.01.63+55.01.65)	55.01		1,572,000	902,000	617,167	617,167	617,167		617,167
Alte transferuri curente interne	55.01.18		1,572,000	902,000	617,167	617,167	617,167		617,167
B. Transferuri curente in strainatate (catre organizatii internationale) (cod 55.02.01+55.02.04)	55.02		18,000	18,000	18,000	18,000	18,000		17,982
Contributii si cotizatii la organisme internationale	55.02.01		18,000	18,000	18,000	18,000	18,000		17,982
TITLUL IX ASISTENTA SOCIALA (cod 57.02)	57		32,112,000	7,722,000	8,300,146	8,300,146	6,110,104	2,190,042	6,601,950
Ajutoare sociale (cod 57.02.01 la 57.02.05)	57.02		32,112,000	7,722,000	8,300,146	8,300,146	6,110,104	2,190,042	6,601,950
Ajutoare sociale in numerar	57.02.01		27,899,000	7,007,000	8,239,258	8,239,258	6,061,392	2,177,866	6,552,779
Ajutoare sociale in natura	57.02.02		4,213,000	715,000	60,888	60,888	48,712	12,176	49,171

	B	1	2	3	4	5	6	7 = 5 - 6	8
<b>A</b>									
TITLUL XI ALTE CHELTUIELI (cod 59.01+59.02+59.08+59.11 +59.12 +59.15 +59.17+59.20+59.22 +59.25 +59.30+59.35+59.40)	59		6,113,000	2,075,000	1,940,145	1,940,145	1,908,902	31,243	1,931,959
Asociații și fundații	59.11		1,309,000	659,000	537,186	537,186	537,186		529,000
Contribuții la salarizarea personalului neclerical	59.15		4,443,000	1,275,000	1,273,206	1,273,206	1,273,206		1,273,206
Sume aferente persoanelor cu handicap neincadrate	59.40		361,000	141,000	129,753	129,753	98,510	31,243	129,753
84. PLATI EFECTUATE IN ANII PRECEDENTI SI RECUPERATE IN ANUL CURENT (cod 85)	84				-71,287	-71,287	-71,287		
TITLUL XIX PLATI EFECTUATE IN ANII PRECEDENTI SI RECUPERATE IN ANUL CURENT (cod 85.01)	85				-71,287	-71,287	-71,287		
Plati efectuate in anii precedenti si recuperate in anul curent (cod 85.01.01)	85.01				-71,287	-71,287	-71,287		
Plati efectuate in anii precedenti si recuperate in anul curent in sectiunea de functionare a bugetului local	85.01.01				-71,287	-71,287	-71,287		
SECTIUNEA DE DEZVOLTARE (cod 51+55+56+58+70+79+85)		149,799,870	59,887,470	13,370,470	202,012	202,012	202,012		270,040
TITLUL VI TRANSFERURI INTRE UNITATI ALE ADMINISTRATIEI PUBLICE (cod 51.02)	51SD		9,197,000	1,799,500	101,500	101,500	101,500		101,500
Transferuri de capital (cod 51.02.12+51.02.28+51.02.29+51.02.47)	51.02		9,197,000	1,799,500	101,500	101,500	101,500		101,500
Transferuri din bugetele locale pentru finantarea cheltuielilor de capital din domeniul sanatatii	51.02.28		2,273,000	957,000					
Alte transferuri de capital catre institutiile publice	51.02.29		6,924,000	842,500	101,500	101,500	101,500		101,500
Titlul VIII Proiecte cu finantare din Fonduri externe nerambursabile (FEN) postaderare (cod 56.01 la 56.05+cod 56.07 + 56.08 +56.11 + 56.15 la 56.18 +56.25+56.27+56.28+56.40)	56								318
Programe din Fondul Social European (FSE) (cod 56.02.03)	56.02								318
Cheltuieli neeligibile	56.02.03								318
TITLUL X Proiecte cu finantare din fonduri externe nerambursabile aferente cadrului financiar 2014-2020 (cod 58.01 la 58.05+58.11+58.12+58.15+58.16+58.30)	58	110,368,520	9,476,880	1,676,880					
Programe din Fondul European de Dezvoltare Regionala (FEDR) (85.01.01 la 58.01.03)	58.01	109,795,520	9,176,880	1,376,880					
Finantarea nationala	58.01.01	16,469,327	1,376,530	206,530					
Finantarea externa nerambursabila	58.01.02	93,326,193	7,800,350	1,170,350					
Programe din Fondul Social European (FSE) (58.02.01 la 58.02.03)	58.02	573,000	300,000	300,000					
Finantarea nationala	58.02.01	85,950	45,000	45,000					
Finantarea externa nerambursabila	58.02.02	487,050	255,000	255,000					
CHELTUIELI DE CAPITAL (cod 71+72+75)	70	39,431,350	41,213,590	9,894,090	100,512	100,512	100,512		168,222
TITLUL XIII ACTIVE NEFINANCIARE (cod 71.01 la 71.03)	71	39,431,350	41,213,590	9,894,090	100,512	100,512	100,512		168,222
Active fixe (cod 71.01.01+71.01.02+71.01.03+71.01.30)	71.01	39,431,350	41,213,590	9,894,090	100,512	100,512	100,512		168,222
Constructii	71.01.01	37,933,500	37,965,500	9,000,000	3,232	3,232	3,232		4,066
Masini, echipamente si mijloace de transport	71.01.02		1,409,000	272,000	2,380	2,380	2,380		108,663
Mobilier, aparatura birotica si altele active corporale	71.01.03		124,240	57,740	38,913	38,913	38,913		34,281
Alte active fixe	71.01.30	1,497,850	1,714,850	564,350	55,987	55,987	55,987		21,212

Conducătorul compartimentului financiar- contabil,



Conducătorul instituției,

**CONTUL DE EXECUTIE A BUGETULUI FONDURILOR EXTERNE NERAMBURSABILE - VENITURI**  
la data de 31 Martie 2018

Anexa 17


cod 20

- lei -

DENUMIREA INDICATORILOR	Cod indicator	Prevederi bugetare aprobate la finele perioadei de raportare	Prevederi bugetare trimestriale cumulate	Drepturi constatate			Incasari realizate	Stingeri pe alte cai decat incasari	Drepturi constatate de incasat de incasat
				Total, din care: din care: 3=4+5	din anii precedenti	din anul curent			
A	B	1	2	3=4+5	4	5	6	7	8=3-6-7
TOTAL VENITURI (cod 00.02+00.16+00.17 + 45.08+48.08)	00.01			13,758		13,758	13,758		
III. OPERATIUNI FINACIARE (cod 40.08)	00.16			13,758		13,758	13,758		
Incasari din rambursarea Imprumuturilor acordate (cod 40.08.15)	40.08			13,758		13,758	13,758		
Sume utilizate din excedentul anului precedent pentru efectuarea de cheltuieli (cod 40.08.15.02)	40.08.15			13,758		13,758	13,758		
Sume utilizate de administratiile locale din excedentul anului precedent pentru sectiunea de dezvoltare	40.08.15.02			13,758		13,758	13,758		

Conducatorul institutiei,

Conducatorul compartimentului financiar- contabil,



**CONTUL DE EXECUTIE A BUGETULUI FONDURILOR EXTERNE NERAMBURSABILE - CHELTUIELI**  
la data de 31 Martie 2018

cod 21

- lei -

Denumirea indicatorilor	Cod indicator	Credite de angajament	Credite bugetare		Angajamente bugetare	Angajamente legate	Plati efectuate	Angajamente legale de platit	Cheltuieli efective
			anuale aprobate la finele perioadei de raportare	trimestriale cumulate					
A	B	1	2	3	4	5	6	7=5-6	8
<b>TOTAL CHELTUIELI ALE SECTIUNII DE DEZVOLTARE (50.08+59.08+63.08+70.08+74.08+79.08+88.08)</b>	<b>49.08</b>		<b>32,530</b>	<b>32,530</b>	<b>13,758</b>	<b>13,758</b>	<b>13,758</b>		<b>5,783</b>
Partea I-a SERVICII PUBLICE GENERALE (cod 51.08+54.08)	50.08		13,760	13,760	13,758	13,758	13,758		
Autoritati publice si actiuni externe (cod 51.08.01)	51.08		13,760	13,760	13,758	13,758	13,758		
Autoritati executive si legislative (cod 51.08.01.03)	51.08.01		13,760	13,760	13,758	13,758	13,758		
Autoritati executive	51.08.01.03		13,760	13,760	13,758	13,758	13,758		
Partea III-a CHELTUIELI SOCIAL-CULTURALE (cod 65.08+66.08+67.08+68.08)	63.08		18,770	18,770					<b>5,783</b>
Cultura, recreere si religie (cod 67.08.03+67.08.05+67.08.06+67.08.50)	67.08		18,770	18,770					<b>5,783</b>
Servicii culturale (cod 67.08.03.02 la 67.08.03.08+67.08.03.12+67.08.03.14+67.08.03.30)	67.08.03		18,770	18,770					285
Instituti publice de spectacole si concerte	67.08.03.04		18,770	18,770					285
Alte servicii in domeniile culturii, recreerii si religiei	67.08.50								5,498
<b>Partea VII-a REZERVE, EXCEDENT/DEFICIT (98.08-99.08)</b>	<b>96.08</b>		<b>-32,530</b>	<b>-32,530</b>					

Nota: Se detaliaza pe structura clasificatiei economice (Anexa 7)

Conducatorul institutiei,



Conducatorul compartimentului financiar- contabil,

**CONTUL DE EXECUTIE  
A BUGETULUI INSTITUTIILOR PUBLICE DIN VENITURI PROPRII SI SUBVENTII (DE SUBORDONARE LOCALA)-VENITURI**  
la data de 31 Martie 2018

Anexa 9

cod 20

- lei -

DENUMIREA INDICATORILOR	Cod indicator	Prevederi bugetare aprobate la finele perioadei de raportare	Prevederi bugetare trimestriale cumulate	Drepturi constatate		Incasari realizate	Stingeri pe alte cai decat incasari	Drepturi constatate de incasat
				Total, din care:	din anii precedenti			
A	B	1	2	3=4+5	4	5	6	7
<b>TOTAL VENITURI (cod 00.02+00.15+00.16+00.17+45.10+48.10)</b>								
	00.01	132,400,000	32,561,050	29,931,253	4,856,894	25,074,359	24,890,069	39,443
I. VENITURI CURENTE (cod 00.03+00.12)	00.02	75,978,000	22,353,000	20,671,051	4,856,894	15,814,157	15,629,867	39,443
C. VENITURI NEFISCALE (cod 00.13+00.14)	00.12	75,978,000	22,353,000	20,671,051	4,856,894	15,814,157	15,629,867	39,443
C1. VENITURI DIN PROPRIETATE (cod 30.10+31.10)	00.13			7,754	2,407	5,347	5,462	2,292
Venituri din proprietate (cod 30.10.05+30.10.08+30.10.09+30.10.50)	30.10			7,754	2,407	5,347	5,462	2,292
Venituri din concesiuni si inchirieri (cod 30.10.05.30)	30.10.05			7,754	2,407	5,347	5,462	2,292
Alte venituri din concesiuni si inchirieri de catre institutiile publice	30.10.05.30			7,754	2,407	5,347	5,462	2,292
C2. VANZARI DE BUNURI SI SERVICII (cod 33.10+34.10+35.10+36.10+37.10)	00.14	75,978,000	22,353,000	20,663,297	4,854,487	15,808,810	15,624,405	39,443
Venituri din prestari de servicii si alte activitati (cod 33.10.05+33.10.08+33.10.09+33.10.13+ 33.10.14+ 33.10.16+33.10.17+33.10.19 la 33.10.21+33.10.30 la 33.10.32+33.10.50)	33.10	75,940,000	22,344,000	20,615,559	4,854,487	15,761,082	15,615,905	215
Taxe si alte venituri in invatamant	33.10.05	250,000	25,000	46,993		46,993	46,993	
Venituri din prestari de servicii	33.10.08	1,534,000	336,000	906,199	474,233	431,936	369,021	
Venituri din serbari si spectacole, manifestari culturale, artistice si sportive	33.10.19	227,000	40,000	34,801	5,254	29,547	29,586	215
Venituri din contractele incheiate cu casele de asigurari sociale de sanatate	33.10.21	57,636,000	18,356,000	16,900,277	4,375,000	12,525,277	12,442,976	
Venituri din contractele incheiate cu directiile de sanatate publica din sume alocate de la bugetul de stat	33.10.30	10,600,000	2,200,000	1,625,747		1,625,747	1,625,747	
Venituri din contractele incheiate cu directiile de sanatate publica din sume alocate din veniturile proprii al Ministerului Sanatatii	33.10.31	4,000,000	1,000,000	558,617		558,617	558,617	
Venituri din contractele incheiate cu institutiile de medicina legala	33.10.32	1,510,000	360,000	444,000		444,000	444,000	
Alte venituri din prestari de servicii si alte activitati	33.10.50	183,000	27,000	98,985		98,985	98,985	
Venituri din taxe administrative, eliberari permise (cod 34.10.50)	34.10	38,000	9,000	8,500		8,500	8,500	
Alte venituri din taxe administrative, eliberari permise	34.10.50	38,000	9,000	8,500		8,500	8,500	
Transferuri voluntare, altele decat subventiile (cod 37.10.01+37.10.03+37.10.04+37.10.50)	37.10			39,228		39,228		39,228
Donatii si sponsorizari	37.10.01			12,157		12,157		12,157
Alte transferuri voluntare	37.10.50			27,071		27,071		27,071
III. OPERATIUNI FINANCIARE (cod 40.10+41.10)	00.16			508,400		508,400	508,400	
Incasari din rambursarea imprumuturilor acordate (cod 40.10.15+40.10.16)	40.10			508,400		508,400	508,400	


DENUMIREA INDICATORILOR	Cod indicator	Prevederi bugetare aprobate la finele perioadei de raportare		Prevederi bugetare trimestriale cumulate	Drepturi istatate			Incasari realizate	Stingeri pe alte cai decat incasari	Drepturi constatate de incasat
		1	2		Total, din care:	din anii precedenti	din anul curent			
A	B	3=4+5	4	5	6	7	8=3-6-7			
Sume utilizate din excedentul anului precedent pentru efectuarea de cheltuieli (cod 40.10.15.01+40.10.15.02)	40.10.15				508,400		508,400			
Sume utilizate de administratiile locale din excedentul anului precedent pentru sectiunea de dezvoltare	40.10.15.02				508,400		508,400			
<b>IV. SUBVENTII (cod 00.18)</b>	<b>00.17</b>	<b>56,422,000</b>	<b>10,208,050</b>		<b>8,751,802</b>		<b>8,751,802</b>			
<b>SUBVENTII DE LA ALTE NIVELE ALE ADMINISTRATIEI PUBLICE (cod 42.10+43.10)</b>	<b>00.18</b>	<b>56,422,000</b>	<b>10,208,050</b>		<b>8,751,802</b>		<b>8,751,802</b>			
<b>Subventii de la alte administratii</b> (cod 43.10.09+43.10.10+43.10.14 la 43.10.17+43.10.19 + 43.10.25 la 43.10.27+43.10.31+43.10.33)	<b>43.10</b>	<b>56,422,000</b>	<b>10,208,050</b>		<b>8,751,802</b>		<b>8,751,802</b>			
Subventii pentru institutii publice	43.10.09	9,851,000	2,678,550		2,578,850		2,578,850			
Subventii din bugetul local pentru finantarea sanatatii	43.10.14	2,024,000	708,000							
Sume din veniturile proprii ale Ministerului Sanatatii catre bugetele locale pentru finantarea investitiilor in sanatate (cod 43.10.17.01 la 43.10.17.03)	43.10.17	249,000	249,000							
Sume din veniturile proprii ale Ministerului Sanatatii catre bugetele locale pentru finantarea altor investitii in sanatate	43.10.17.03	249,000	249,000							
Subventii pentru institutii publice destinate sectiunii de dezvoltare	43.10.19	6,924,000	842,500		101,500		101,500			
Subventii din bugetul Fondului national unic de asigurari sociale de sanatate pentru acoperirea cresterilor salariale	43.10.33	37,374,000	5,730,000		6,071,452		6,071,452			
<b>VENITURILE SECTIUNII DE FUNCTIONARE (cod 00.02+00.16+00.17) - TOTAL</b>	<b>00.01</b>	<b>123,203,000</b>	<b>30,761,550</b>		<b>29,321,353</b>	<b>4,856,894</b>	<b>24,464,459</b>	<b>39,443</b>	<b>5,001,741</b>	
I. VENITURI CURENTE (cod 00.03+00.12)	00.02	75,978,000	22,353,000		20,671,051	4,856,894	15,814,157	39,443	5,001,741	
C. VENITURI NEFISCALE (cod 00.13+00.14)	00.12	75,978,000	22,353,000		20,671,051	4,856,894	15,814,157	39,443	5,001,741	
C1. VENITURI DIN PROPRIETATE (cod 30.10 +31.10)	00.13				7,754	2,407	5,347		2,292	
Venituri din proprietate (cod 30.10.05+30.10.08+30.10.09+30.10.50)	30.10				7,754	2,407	5,347		2,292	
Venituri din concesiuni si inchirieri (cod 30.10.05.30)	30.10.05				7,754	2,407	5,347		2,292	
Alte venituri din concesiuni si inchirieri de catre institutiile publice	30.10.05.30				7,754	2,407	5,347		2,292	
<b>C2. VANZARI DE BUNURI SI SERVICII (cod 33.10+34.10+35.10+36.10+37.10)</b>	<b>00.14</b>	<b>75,978,000</b>	<b>22,353,000</b>		<b>20,663,297</b>	<b>4,854,487</b>	<b>15,808,810</b>	<b>39,443</b>	<b>4,999,449</b>	
Venituri din prestari de servicii si alte activitati (cod 33.10.05+33.10.08+33.10.09+33.10.13+ 33.10.14 +33.10.16+33.10.17 +33.10.19 la 33.10.21+33.10.30 la 33.10.32+33.10.50)	33.10	75,940,000	22,344,000		20,615,569	4,854,487	15,761,082	215	4,999,449	
Taxe si alte venituri in invatamant	33.10.05	250,000	25,000		46,993		46,993			
Venituri din prestari de servicii	33.10.08	1,534,000	336,000		906,169	474,233	431,936		537,148	
Venituri din serbari si spectacole, manifestari culturale, artistice si sportive	33.10.19	227,000	40,000		34,801	5,254	29,547	215	5,000	
Venituri din contractele incheiate cu casele de asigurari sociale de sanatate	33.10.21	57,636,000	18,356,000		16,900,277	4,375,000	12,525,277		4,457,301	

DENUMIREA INDICATORILOR	Cod indicator	Prevederi bugetare aprobate la finele perioadei de raportare		Prevederi bugetare trimestriale cumulate	Drepturi constatate			Incasari realizate	Stingeri pe alte cai decat incasari	Drepturi constatate de incasat	
		1			2	Total, din care:	4				
		3=4+5	5				6				7
<b>A</b>	<b>B</b>										
Venituri din contractele incheiate cu directiile de sanatate publica din sume alocate de la bugetul de stat	33.10.30	10,600,000	2,200,000	1,625,747	1,625,747						
Venituri din contractele incheiate cu directiile de sanatate publica din sume alocate din veniturile proprii al Ministerului Sanatatii	33.10.31	4,000,000	1,000,000	558,617	558,617						
Venituri din contractele incheiate cu institutiile de medicina legala	33.10.32	1,510,000	360,000	444,000	444,000						
Alte venituri din prestari de servicii si alte activitati	33.10.50	183,000	27,000	98,965	98,965						
<b>Venituri din taxe administrative, eliberari permise (cod 34.10.50)</b>	<b>34.10</b>	<b>38,000</b>	<b>9,000</b>	<b>8,500</b>	<b>8,500</b>						
Alte venituri din taxe administrative, eliberari permise	34.10.50	38,000	9,000	8,500	8,500						
<b>Transferuri voluntare, altele decat subventiile (cod 37.10.01+37.10.03+37.10.50)</b>	<b>37.10</b>			<b>39,228</b>	<b>39,228</b>			<b>39,228</b>			
Donatii si sponsorizari	37.10.01			12,157	12,157			12,157			
Alte transferuri voluntare	37.10.50			27,071	27,071			27,071			
<b>IV. SUBVENTII (cod 00.18)</b>	<b>00.17</b>	<b>47,225,000</b>	<b>8,408,550</b>	<b>8,650,302</b>	<b>8,650,302</b>			<b>8,650,302</b>			
<b>SUBVENTII DE LA ALTE NIVELE ALE ADMINISTRATIEI PUBLICE (cod 42.10+43.10)</b>	<b>00.18</b>	<b>47,225,000</b>	<b>8,408,550</b>	<b>8,650,302</b>	<b>8,650,302</b>			<b>8,650,302</b>			
Subventii de la alte administratii (cod 43.10.09+43.10.10+43.10.15+43.10.33+43.10.34)	43.10	47,225,000	8,408,550	8,650,302	8,650,302			8,650,302			
Subventii pentru institutii publice	43.10.09	9,851,000	2,678,550	2,578,850	2,578,850			2,578,850			
Subventii din bugetul Fondului national unic de asigurari sociale de sanatate pentru acoperirea cresterilor salariale	43.10.33	37,374,000	5,730,000	6,071,452	6,071,452			6,071,452			
<b>VENITURILE SECTIUNII DE DEZVOLTARE (cod 00.02+00.15+00.16+00.17+45.10+48.10) - TOTAL</b>	<b>00.01</b>	<b>9,197,000</b>	<b>1,799,500</b>	<b>609,900</b>	<b>609,900</b>			<b>609,900</b>			
<b>III. OPERATIUNI FINANCIARE (cod 40.10)</b>	<b>00.16</b>			<b>508,400</b>	<b>508,400</b>			<b>508,400</b>			
Incasari din rambursarea imprumuturilor acordate (cod 40.10.15+40.10.16)	40.10			508,400	508,400			508,400			
Sume utilizate din excedentul anului precedent pentru efectuarea de cheltuieli (cod 40.10.15.02)	40.10.15			508,400	508,400			508,400			
Sume utilizate de administratiile locale din excedentul anului precedent pentru sectiunea de dezvoltare	40.10.15.02			508,400	508,400			508,400			
<b>IV. SUBVENTII (cod 00.19)</b>	<b>00.17</b>	<b>9,197,000</b>	<b>1,799,500</b>	<b>101,500</b>	<b>101,500</b>			<b>101,500</b>			
<b>SUBVENTII DE LA ALTE NIVELE ALE ADMINISTRATIEI PUBLICE (cod 42.10+43.10)</b>	<b>00.18</b>	<b>9,197,000</b>	<b>1,799,500</b>	<b>101,500</b>	<b>101,500</b>			<b>101,500</b>			
Subventii de la alte administratii (cod 43.10.14+43.10.16+43.10.17+43.10.19 + 43.10.25 la 43.10.27 + 43.10.31)	43.10	9,197,000	1,799,500	101,500	101,500			101,500			
Subventii din bugetul local pentru finantarea sanatatii	43.10.14	2,024,000	708,000								
Sume din veniturile proprii ale Ministerului Sanatatii catre bugetele locale pentru finantarea investitiilor in sanatate (cod 43.10.17.01 la 43.10.17.03)	43.10.17	249,000	249,000								
Sume din veniturile proprii ale Ministerului Sanatatii catre bugetele locale pentru finantarea altor investitii in sanatate	43.10.17.03	249,000	249,000								



DENUMIREA INDICATORILOR	Cod indicator	Prevederi bugetare aprobate la finele perioadei de raportare	Prevederi bugetare trimestriale cumulate	Drepturi constatate			Incasari realizate	Stingeri pe alte cai decat incasari	Drepturi constatate de incasat de incasat
				Total, din care:	din anii precedenti	din anul curent			
A	B	1	2	3=4+5	4	5	6	7	8=3-6-7
Subventii pentru institutii publice destinate sectiunii de dezvoltare	43.10.19	6,924,000	842,500	101,500		101,500	101,500		

Conducatorul institutiei,



Conducatorul compartimentului financiar- contabil,




**CONTUL DE EXECUTIE  
A BUGETULUI INSTITUTIILOR PUBLICE FINANTATE DIN VENITURI PROPRII SI SUBVENTII (DE SUBORDONARE LOCALA) -CHELTUIELI**  
la data de 31 Martie 2018

cod 21

- lei -

Denumirea indicatorilor	Cod indicator	Credite de angajament	Credite bugetare			Angajamente bugetare	Angajamente legale	Plati efectuate	Angajamente legale de platit	Cheltuieli efective
			anuale aprobate la finele perioadei de raportare	2	3					
<b>A</b>	<b>B</b>	<b>1</b>	<b>2</b>	<b>3</b>	<b>4</b>	<b>5</b>	<b>6</b>	<b>7=5-6</b>	<b>8</b>	
TOTAL CHELTUIELI - SECTIUNEA DE FUNCTIONARE + SECTIUNEA DE DEZVOLTARE (cod 50.10+59.10+63.10+70.10+74.10+79.10+88.10)	49.10		132,908,400	33,069,450	28,251,196	28,040,619	23,872,571	4,168,048	27,337,189	
Partea I-a SERVICII PUBLICE GENERALE (cod 54.10+55.10)	50.10		856,000	247,700	199,031	199,031	199,031		212,374	
Alte servicii publice generale (cod 54.10+54.10.50)	54.10		856,000	247,700	199,031	199,031	199,031		212,374	
Servicii publice comunitare de evidenta a persoanelor	54.10.10		856,000	247,700	199,031	199,031	199,031		212,374	
Partea III-a CHELTUIELI SOCIAL-CULTURALE (cod 65.10+66.10+67.10+68.10)	63.10		130,917,400	32,535,750	27,766,165	27,630,810	23,462,762	4,168,048	26,905,852	
Sanatate (cod 66.10.06+66.10.08+66.10.50)	66.10		115,211,400	29,438,400	25,701,542	25,701,542	21,559,950	4,141,592	24,912,063	
Servicii medicale in unitati sanitare cu paturi (cod 66.10.06.01+66.10.06.03)	66.10.06		115,211,400	29,438,400	25,701,542	25,701,542	21,559,950	4,141,592	24,912,063	
Spitale generale	66.10.06.01		115,211,400	29,438,400	25,701,542	25,701,542	21,559,950	4,141,592	24,912,063	
Cultura, recreere si religie (cod 67.10.03+67.10.05+67.10.50)	67.10		15,706,000	3,097,350	2,064,623	1,929,268	1,902,812	26,456	1,993,789	
Servicii culturale (cod 67.10.03.03 la 67.10.03.07+67.10.03.09 la 67.10.03.11+67.10.03.14+67.10.03.15+67.10.03.30)	67.10.03		14,049,000	2,779,350	1,746,623	1,746,623	1,723,053	23,570	1,765,823	
Muzee	67.10.03.03		2,961,000	841,500	624,989	624,989	624,989		637,401	
Instituti publice de spectacole si concerte	67.10.03.04		2,893,000	751,000	664,251	664,251	640,681	23,570	656,968	
Scoli populare de arta si meserii	67.10.03.05		8,195,000	1,186,850	457,383	457,383	457,383		471,454	
Alte servicii in domeniile culturii, recreerii si religiei	67.10.50		1,657,000	318,000	318,000	182,645	179,759	2,886	227,966	
Partea V-a ACTIUNI ECONOMICE (cod 80.10+83.10+84.10+87.10)	79.10		1,135,000	286,000	286,000	210,778	210,778		218,963	
Alte actiuni economice (cod 87.10.50)	87.10		1,135,000	286,000	286,000	210,778	210,778		218,963	
Alte actiuni economice	87.10.50		1,135,000	286,000	286,000	210,778	210,778		218,963	
Partea a VII-a REZERVE, EXCEDENT/DEFICIT (98.10-99.10)	96.10		-508,400	-508,400			1,017,498			
EXCEDENT (98.10.96+98.10.97)	98.10						1,017,498			
Excedentul sectiunii de functionare	98.10.96						555,144			
Excedentul sectiunii de dezvoltare	98.10.97						462,354			
CHELTUIELILE SECTIUNII DE FUNCTIONARE (cod 50.10+59.10+63.10+70.10+74.10+79.10+88.10)	49.10		123,203,000	30,761,550	28,018,377	27,817,580	23,725,025	4,092,555	25,615,557	
Partea I-a SERVICII PUBLICE GENERALE (cod 54.10+55.10)	50.10		846,000	247,700	199,031	199,031	199,031		208,233	
Alte servicii publice generale (cod 54.10+54.10.50)	54.10		846,000	247,700	199,031	199,031	199,031		208,233	
Alte servicii publice generale	54.10.50	X	X	X	X	X	X	X	X	
Partea III-a CHELTUIELI SOCIAL-CULTURALE (cod 65.10+66.10+67.10+68.10)	63.10		121,327,000	30,239,850	27,545,346	27,409,991	23,317,436	4,092,555	25,196,080	
Sanatate (cod 66.10.06+66.10.08+66.10.50)	66.10		112,430,000	27,973,000	25,479,723	25,479,723	21,413,624	4,066,099	23,256,588	
Servicii medicale in unitati sanitare cu paturi (cod 66.10.06.01+66.10.06.03)	66.10.06	X	X	X	X	X	X	X	X	


Denumirea indicatorilor	Cod indicator	Credite de angajament	Credite bugetare		Angajamente bugetare	Angajamente legale	Plati efectuate	Angajamente legale de platit	Cheltuieli efective
			anuale aprobate la finele perioadei de raportare	trimestriale cumulate					
<b>A</b>	<b>B</b>	<b>1</b>	<b>2</b>	<b>3</b>	<b>4</b>	<b>5</b>	<b>6</b>	<b>7=5-6</b>	<b>8</b>
Spitale generale	66.10.06.01	X	X	X	X	X	X	X	X
Cultura, recreere si religie (cod 67.10.03+67.10.05+67.10.50)	67.10		8,897,000	2,266,850	2,065,623	1,930,268	1,903,812	26,456	1,939,492
Servicii culturale (cod 67.10.03.03 la 67.10.03.07+67.10.03.09 la 67.10.03.11+67.10.03.14+67.10.03.15+67.10.03.30)	67.10.03	X	X	X	X	X	X	X	X
Muzee	67.10.03.03	X	X	X	X	X	X	X	X
Institutii publice de spectacole si concerte	67.10.03.04	X	X	X	X	X	X	X	X
Scoli populare de arta si meserii	67.10.03.05	X	X	X	X	X	X	X	X
Alte servicii in domeniile culturii, recreerii si religiei	67.10.50	X	X	X	X	X	X	X	X
Partea V-a ACTIUNI ECONOMICE (cod 80.10+83.10+84.10+87.10)	79.10		1,030,000	274,000	274,000	208,558	208,558		211,244
Alte actiuni economice (cod 87.10.50)	87.10		1,030,000	274,000	274,000	208,558	208,558		211,244
Alte actiuni economice	87.10.50	X	X	X	X	X	X	X	X
Partea a VII-a REZERVA, EXCEDENT/DEFICIT (98.10-99.10)	96.10						555,144		
EXCEDENT (98.10.96)	98.10						555,144		
EXCEDENTUL sectiunii de functionare	98.10.96						555,144		
CHELTUIELILE SECTIUNII DE DEZVOLTARE (cod 50.10+59.10+63.10+70.10+74.10+79.10)	49.10		9,705,400	2,307,900	232,819	223,039	147,546	75,493	1,721,632
Partea I-a SERVICII PUBLICE GENERALE (cod 54.10+55.10)	50.10		10,000						4,141
Alte servicii publice generale (cod 54.10.10+54.10.50)	54.10		10,000						4,141
Servicii publice comunitare de evidenta a persoanelor	54.10.10	X	X	X	X	X	X	X	X
Partea III-a CHELTUIELI SOCIAL-CULTURALE (cod 65.10+66.10+67.10+68.10)	63.10		9,590,400	2,295,900	220,819	220,819	145,326	75,493	1,709,772
Sanatate (cod 66.10.06+66.10.08+66.10.50)	66.10		2,781,400	1,465,400	221,819	221,819	146,326	75,493	1,655,475
Servicii medicale in unitati sanitare cu paturi (cod 66.10.06.01+66.10.06.03)	66.10.06	X	X	X	X	X	X	X	X
Spitale generale	66.10.06.01	X	X	X	X	X	X	X	X
Cultura, recreere si religie (cod 67.10.03+67.10.05+67.10.50)	67.10		6,809,000	830,500	-1,000	-1,000	-1,000		54,297
Servicii culturale (cod 67.10.03.03 la 67.10.03.07+67.10.03.09 la 67.10.03.11+67.10.03.14+67.10.03.15+67.10.03.30)	67.10.03	X	X	X	X	X	X	X	X
Muzee	67.10.03.03	X	X	X	X	X	X	X	X
Institutii publice de spectacole si concerte	67.10.03.04	X	X	X	X	X	X	X	X
Scoli populare de arta si meserii	67.10.03.05	X	X	X	X	X	X	X	X
Alte servicii in domeniile culturii, recreerii si religiei	67.10.50	X	X	X	X	X	X	X	X
Partea V-a ACTIUNI ECONOMICE (cod 80.10+83.10+84.10+87.10)	79.10		105,000	12,000	12,000	2,220	2,220		7,719
Alte actiuni economice (cod 87.10.50)	87.10		105,000	12,000	12,000	2,220	2,220		7,719
Alte actiuni economice	87.10.50	X	X	X	X	X	X	X	X
Partea a VII-a REZERVA, EXCEDENT/DEFICIT (98.10-99.10)	96.10		-508,400	-508,400			462,354		
EXCEDENT (98.10.97)	98.10		-508,400	-508,400			462,354		
EXCEDENTUL sectiunii de dezvoltare	98.10.97						462,354		

Denumirea indicatorilor	Cod indicator	Credite de angajament	Credite bugetare		Angajamente bugetare	Angajamente legale	Plati efectuate	Angajamente legale de platit	Cheltuieli efective
			anuale aprobate la finele perioadei de raportare	trimestriale cumulate					
A	B	1	2	3	4	5	6	7=5-6	8

Nota: Se detaliaza pe structura clasificatiei economice (Anexa 7)

Conducatorul institutiei,

Conducatorul compartimentului financiar- contabil,



Cod 21

Capitolul : 210  
Subcapitolul : 210


- lei (RON) -

Denumirea indicatorilor	Cod indic	Credite de angajament	Credite bugetare			Angajamente bugetare	Angajamente legale	Plati efectuate	Angajamente legale de platit	Cheltuieli efective
			anuale aprobate la finele perioadei de raportare	trimestriale cumulate	3					
	B	1	2	3	4	5	6	7 = 5 - 6	8	
<b>TOTAL CHELTUIELI (SECTIUNEA DE FUNCTIONARE+SECTIUNEA DE DEZVOLTARE)</b>			132,908,400	33,069,450	28,251,196	28,040,619	23,872,571	4,168,048	27,337,189	
<b>SECTIUNEA DE FUNCTIONARE (cod 01+79+85)</b>			123,203,000	30,761,550	28,018,377	27,817,580	23,725,025	4,092,565	25,615,557	
<b>CHELTUIELI CURENTE (cod 10+20+30+40+50+51SF+55SF+57+59)</b>	01		123,203,000	30,761,550	28,046,184	27,845,387	23,752,832	4,092,565	25,615,557	
<b>TITLUL I CHELTUIELI DE PERSONAL (cod 10.01+10.02+10.03)</b>	10		86,799,000	19,129,950	17,475,339	17,446,251	17,446,251		18,481,915	
Cheltuieli salariale in bani (cod 10.01.01+10.01.03 la 10.01.17 +10.01.30)	10.01		83,861,300	17,726,100	16,112,529	16,089,229	16,089,229		18,046,421	
Salarii de baza	10.01.01		56,910,500	10,333,000	9,783,615	9,769,886	9,769,886		11,678,832	
Sporuri pentru conditii de munca	10.01.05		274,000	66,000	62,227	60,829	60,829		68,769	
Alte sporuri	10.01.06		16,896,800	4,608,800	4,109,751	4,108,251	4,108,251		4,246,448	
Fond aferent platii cu ora	10.01.11		5,140,000	1,385,000	1,252,481	1,252,481	1,252,481		1,313,871	
Indemnizatii de delegare	10.01.13		199,500	38,100	10,339	3,666	3,666		3,666	
Alocatii pentru locuinte	10.01.16		29,000	5,000	5,000	5,000	5,000		7,750	
Indemnizatii de hrana	10.01.17		3,880,000	960,000	574,919	574,919	574,919		658,241	
Alte drepturi salariale in bani	10.01.30		331,500	330,200	314,197	314,197	314,197		68,844	
<b>Contributii (cod 10.03.01 la 10.03.08)</b>	10.03		3,137,700	1,403,850	1,362,810	1,357,022	1,357,022		435,494	
Contributii de asigurari sociale de stat	10.03.01		828,900	788,900	788,347	787,497	787,497		13,101	
Contributii de asigurari de somaj	10.03.02		24,630	24,630	23,690	22,851	22,851			
Contributii de asigurari sociale de sanatate	10.03.03		252,000	252,000	251,404	251,068	251,068			
Contributii de asigurari pentru accidente de munca si boli profesionale	10.03.04		15,520	15,520	14,368	13,448	13,448			
Contributii pentru concedii si indemnizatii	10.03.06		43,100	43,100	41,773	41,037	41,037			
Contributia asiguratorie pentru munca	10.03.07		1,857,250	253,400	243,228	241,121	241,121		389,824	
Contributii platite de angajator in numele angajatului	10.03.08		116,300	26,300					32,569	
<b>TITLUL II BUNURI SI SERVICII (cod 20.01 la 20.06+20.09 la 20.16+20.18 la 20.27+20.30)</b>	20		35,912,000	11,401,600	10,389,598	10,217,889	6,125,334	4,092,555	6,895,395	
<b>Bunuri si servicii (cod 20.01.01 la 20.01.09+20.01.30)</b>	20.01		9,089,100	3,082,900	2,801,295	2,744,302	1,948,795	795,507	2,408,806	
Furnituri de birou	20.01.01		363,500	101,300	75,032	72,532	43,288	29,244	72,653	
Materiale pentru curatenie	20.01.02		321,500	141,000	111,867	109,867	52,766	57,101	73,170	
Incazit, iluminat si forta motrica	20.01.03		2,565,000	871,000	785,562	783,466	475,328	308,138	710,659	
Apa, canal si salubritate	20.01.04		535,000	169,100	157,141	156,141	130,603	25,538	149,062	
Carburanti si lubrifianti	20.01.05		123,500	28,500	23,673	19,032	19,032		24,953	
Piese de schimb	20.01.06		689,600	201,000	141,914	140,914	50,719	90,195	117,637	
Transport	20.01.07		60,000	17,700	13,870	12,870	10,286	2,584	11,949	
Posta, telecomunicatii, radio, tv, internet	20.01.08		178,000	49,300	44,037	43,728	42,120	1,608	43,854	
Materiale si prestari de servicii cu caracter functional	20.01.09		1,279,000	408,000	370,594	332,801	217,812	114,989	260,336	
Alte bunuri si servicii pentru intretinere si functionare	20.01.30		2,974,000	1,096,000	1,077,605	1,072,951	906,841	166,110	944,533	

A	B	1	2	3	4	5	6	7 = 5 - 6	8
Reparatii curente	20.02		762,500	262,500	218,482	218,482	133,385	85,097	173,089
Hrana (cod 20.03.01+20.03.02)	20.03		1,380,000	480,000	430,853	430,853	308,356	122,497	331,204
Hrana pentru oameni	20.03.01		1,380,000	480,000	430,853	430,853	308,356	122,497	331,204
Medicamente si materiale sanitare (cod 20.04.01 la 20.04.04)	20.04		21,248,000	6,493,000	6,104,396	6,104,396	3,231,706	2,872,690	3,643,394
Medicamente	20.04.01		13,382,000	3,967,000	3,967,000	3,967,000	2,141,597	1,825,403	2,520,006
Materiale sanitare	20.04.02		5,091,000	1,576,000	1,330,300	1,330,300	679,937	650,363	672,459
Reactivi	20.04.03		2,175,000	750,000	693,399	693,399	374,741	318,688	391,088
Dezinfectanti	20.04.04		600,000	200,000	113,697	113,697	35,431	78,266	59,841
Bunuri de natura obiectelor de inventar (cod 20.05.01+20.05.03+20.05.30)	20.05		1,263,800	407,200	337,201	322,503	183,224	139,279	9,824
Uniforme si echipament	20.05.01		323,600	75,000	51,275	44,450	29,368	15,082	
Lenjerie si accesorii de pat	20.05.03		202,000	50,000	7,080	7,080	1,749	5,331	
Alte obiecte de inventar	20.05.30		738,200	282,200	278,846	270,973	152,107	118,866	9,824
Deplasari, detasari, transferari (cod 20.06.01+20.06.02)	20.06		219,000	81,800	27,109	22,533	22,533		22,533
Deplasari interne, detasari, transferari	20.06.01		130,000	42,350	20,988	19,258	19,258		19,258
Deplasari in strainatate	20.06.02		89,000	39,450	6,121	3,275	3,275		3,275
Materiale de laborator	20.09		85,000	70,000	64,508	64,508	28,474	36,034	41,649
Carti, publicatii si materiale documentare	20.11		76,300	21,300	3,200	1,200	1,200		3,407
Pregatire profesionala	20.13		116,000	37,000	18,058	11,858	11,858		11,858
Protectia muncii	20.14		81,500	28,500	14,337	11,050	7,899	3,151	7,612
Cheltuieli judiciare si extrajudiciare derivate din actiuni in reprezentarea intereselor statului potrivit dispozitiilor legale	20.25		1,000	1,000					
Alte cheltuieli (cod 20.30.01 la 20.30.04+20.30.06+20.30.07+20.30.09+20.30.30)	20.30		1,599,800	436,400	370,159	286,204	247,904	38,300	242,019
Reclama si publicitate	20.30.01		18,500	8,400	5,181	5,181	4,410	771	3,234
Protocol si reprezentare	20.30.02		2,000	1,000					
Prime de asigurare non-viata	20.30.03		151,000	49,000	39,462	39,462	24,825	14,637	28,484
Chirii	20.30.04		183,500	91,500	81,543	81,543	69,540	12,003	59,918
Prestari servicii pentru transmiterea drepturilor	20.30.06		95,000	35,000	28,956	28,956	27,856	1,100	28,956
Alte cheltuieli cu bunuri si servicii	20.30.30		1,139,800	251,500	215,017	131,062	121,273	9,789	121,427
TITLUL XI ALTE CHELTUIELI (cod 59.01+59.02+59.08+59.11 +59.12 +59.15 +59.17+59.20+59.22 +59.25 +59.30+59.35+59.40)	59		492,000	230,000	181,247	181,247	181,247		238,247
Burse	59.01		200,000	50,000	23,747	23,747	23,747		23,747
Sume aferente persoanelor cu handicap neincadrate	59.40		292,000	180,000	157,500	157,500	157,500		214,500
84. PLATI EFECTUATE IN ANII PRECEDENTI SI RECUPERATE IN ANUL CURENT (cod 85)	84				-27,807	-27,807	-27,807		
TITLUL XIX PLATI EFECTUATE IN ANII PRECEDENTI SI RECUPERATE IN ANUL CURENT (cod 85.01)	85				-27,807	-27,807	-27,807		
Plati efectuate in anii precedenti si recuperate in anul curent (cod 85.01.01)	85.01				-27,807	-27,807	-27,807		
Plati efectuate in anii precedenti si recuperate in anul curent in sectiunea de functionare a bugetului local	85.01.01				-27,807	-27,807	-27,807		
SECTIUNEA DE DEZVOLTARE (cod 51+55+56+58+70+79+85)	70		9,705,400	2,307,900	232,819	233,039	147,546	75,493	1,721,632
CHELTUIELI DE CAPITAL (cod 71+72+75)	71		9,705,400	2,307,900	233,819	224,039	148,546	75,493	1,721,632
TITLUL XIII ACTIVE NEFINANCIARE (cod 71.01 la 71.03)	71.01		9,705,400	2,307,900	233,819	224,039	148,546	75,493	1,721,632
Active fixe (cod 71.01.01+71.02+71.03+71.01.30)	71.01		9,099,400	1,947,900	73,234	63,454	2,220	61,234	1,721,632
Constructii	71.01.01		6,709,000	729,000					1,324,567
Masini, echipamente si mijloace de transport	71.01.02		1,060,400	747,400	60,714	51,714		51,714	378,599

A	B	1	2	3	4	5	6	7 = 5 - 6	8
Mobilier, aparatura birou si alte active corporale	71.01.03		304,000	94,500					11,953
Alte active fixe	71.01.30		1,026,000	377,000	12,520	11,740	2,220	9,520	6,513
Reparatii capitale aferente activelor fixe	71.03		606,000	360,000	160,585	160,585	146,326	14,259	
PLATI EFECTUATE IN ANII PRECEDENTI SI RECUPERATE IN ANUL CURENT (cod 85)	84				-1,000	-1,000	-1,000		
TITLUL XIX PLATI EFECTUATE IN ANII PRECEDENTI SI RECUPERATE IN ANUL CURENT (cod 85.01)	85				-1,000	-1,000	-1,000		
Plati efectuate in anii precedenti si recuperate in anul curent (cod 85.01.02+85.01.05)	85.01				-1,000	-1,000	-1,000		
Plati efectuate in anii precedenti si recuperate in anul curent in sectiunea de dezvoltare a bugetului local	85.01.02				-1,000	-1,000	-1,000		

Conducătorul instituției,

Conducătorul compartimentului financiar-contabil,

