


- lei -

NR. CRT.	DENUMIREA INDICATORILOR	Cod rand	Sold la inceputul anului	Sold la sfarsitul perioadei
A	B	C	1	2
A.	ACTIVE	01	X	X
	ACTIVE NECURENTE	02	X	X
1	Active fixe necorporale (ct.2030000+2050000+2060000+2080100+2080200+2330000-2800300-2800500-2800800-2900400-2900500-2900800-2930100*)	03	709,766	671,478
2	Instalatii tehnice, mijloace de transport, animale, plantatii, mobilier, aparatura birotica si alte active corporale (ct.2130100+2130200+2130300+2130400+2140000+2310000-2810301-2810302-2810303-2810304-2810400-2910301-2910302-2910303-2910304-2910400-	04	68,334,078	68,483,154
3	Terenuri si cladiri (ct.2110100+2110200+2120000+2310000-2810100-2810201-2810202-2810203-2810204-2810205-2810206-2810207-2810208-2910100-2910201-2910202-2910203-2910204-2910205-2910206-2910207-2910208-2930200)	05	480,047,715	480,340,571
4	Alte active nefinanciare (ct.2150000)	06		
5	Active financiare necurente (investitii pe termen lung) peste un an (ct.2600100+2600200+2600300+2650000+ 2670201+ 2670202+ 2670203+ 2670204+2670205+2670208-2960101-2960102-2960103-2960200), din care:	07	1,573,229	1,559,602
	Titluri de participare (ct.2600100+2600200+2600300-2960101-2960102-2960103)	08	1,572,925	1,559,298
6	Creante necurente # sume ce urmeaza a fi incasate dupa o perioada mai mare de un an (ct.4110201+4110208+4130200+4280202+4610201+ 4610209 - 4910200 - 4960200), din care:	09		
	Creante comerciale necurente # sume ce urmeaza a fi incasate dupa o perioada mai mare de un an (ct 4110201+4110208+4130200+4610201 - 4910200 -4960200)	10		
7	TOTAL ACTIVE NECURENTE (rd.03+04+05+06+07+09)	15	550,664,788	551,054,805
	ACTIVE CURENTE	18	X	X
1	Stocuri (ct.3010000+3020100+3020200+3020300+3020400+3020500+ 3020600+ 3020700+3020800+3020900+3030100+3030200+ 3040100+ 3040200+3050100+3050200+3070000+3090000+ 3310000+ 3320000+3410000+3450000+3460000+3470000+ 3490000+ 3510100+ 3510200+3540100+	19	18,150,197	17,397,348
2	Creante curente # sume ce urmeaza a fi incasate intr-o perioada mai mica de un an-	20	X	X
	Creante din operatiuni comerciale, avansuri si alte decontari (ct.2320000+2340000+4090101+4090102+4110101+ 4110108+4130100+ 4180000+4250000+4280102+ 4610101+ 4610109+4730109**+4810101+ 4810102+ 4810103+4810200+4810300+4810900+ 4820000+ 4830000 +	21	66,923,935	6,114,839
	Decontari privind incheierea executiei bugetului de stat din anul curent (ct.4890000)	21.1		
	Creante comerciale si avansuri (ct.2320000+2340000+4090101+4090102+ 4110101+ 4110108+4130100 +4180000+4610101 - 4910100 - 4960100), din care :	22	5,929,333	5,428,650
	Avansuri acordate (ct.2320000+2340000+4090101+4090102)	22.1	818	901
	Creante bugetare (ct. 4310100**+4310200**+4310300**+4310400**+4310500**+ 4310600**+ 4310700**+4370100**+4370200**+4370300**+ 4420802+ 4420400+ 4420800**+ 4440000**+ 4460000**+4460100**+ 4460200**+4480200+ 4610102+ 4610104+ 4630000+4640000 + 4650	23	271,993	377,329
	Creantele bugetului general consolidat (ct.4630000+4640000+4650100+4650200+4660401+4660402+4660500+ 4660900 - 4970000)	24	182,145	242,108
	Creante din operatiuni cu fonduri externe nerambursabile si fonduri de la buget (ct.4500100+4500300+4500501+4500502+4500503+ 4500504+4500505+4500700+ 4510100+4510300 + 4510500 +4530100+4540100+4540301+4540302+ 4540501+ 4540502+4540503+4540504+455	25		256,949

NR. CRT.	DENUMIREA INDICATORILOR	Cod rand	Sold la inceputul anului	Sold la sfarsitul perioadei
A	B	C	1	2
	Sume de primit de la Comisia Europeana / alti donatori (ct.4500100+4500300+4500501+4500502+4500503+ 4500504+ 4500505+4500700)	26		
	Imprumuturi pe termen scurt acordate (ct.2670101+2670102+2670103+2670104+2670105+ 2670108+ 2670601 +2670602+ 2670603+2670604+ 2670605+ 2670609+ 4680101+ 4680102 +4680103+ 4680104 +4680105+4680106+ 4680107+ 4680108+ 4680109 + 4690103+4690105+ 4690106+	27		12,540,928
	Total creante curente (rd. 21+23+25+27)	30	67,195,928	19,290,045
3	Investitii pe termen scurt (ct.5050000-5950000)	31		
4	Conturi la trezorerii si institutii de credit :	32	X	X
	Conturi la trezorerie, casa in lei (ct. 5100000+5120101+5120501+5130101+5130301+5130302+5140101+ 5140301+5140302+5150101+5150103+5150301+5150500+5150600+ 5160101+5160301+5160302+5170101+5170301+5170302+5200100+ 5210100+5210300+5230000+5250101+5250102+5	33	72,805,901	67,205,692
	Dobanda de incasat, alte valori, avansuri de trezorerie (ct.5180701+5320100+5320200+5320300+5320400+ 5320500+ 5320600+ 5320800+5420100)	33.1	246,863	185,172
	depozite	34	X	X
	Conturi la institutii de credit, BNR, casa in valuta (ct. 5110101+5110102+5120102+5120402+5120502+ 5130102+ 5130202+5140102+5140202+5150102+5150202+ 5150302+ 5160102+5160202+5170102+5170202+5290102+ 5290202+ 5290302+5290902+5310402+5410102+5410202+ 5	35	207,417	265,307
	Dobanda de incasat, avansuri de trezorerie (ct.5180702+5420200)	35.1		
	depozite	36	X	X
	Total disponibilitati si alte valori (rd.33+33.1+35+35.1)	40	73,260,181	67,656,171
5	Conturi de disponibilitati ale Trezoreriei Centrale si ale trezoreriilor teritoriale (ct.5120600+5120700+5120901+5120902+5121000+5121100+ 5240100+ 5240200+5240300+5550101+5550102+5550103-7700000)	41		
	Dobanda de incasat, alte valori, avansuri de trezorerie (ct. 5320400+5180701+5180702)	41.1		
6	Cheltuieli in avans (ct. 4710000)	42	471,883	441,929
7	TOTAL ACTIVE CURENTE (rd.19+30+31+40+41+41.1+42)	45	159,078,189	104,785,493
8	TOTAL ACTIVE (rd.15+45)	46	709,742,977	655,840,298
B.	DATORII	50	X	X
	DATORII NECURENTE- sume ce urmeaza a fi platite dupa-o perioada mai mare de un an	51	X	X
1	Sume necurente- sume ce urmeaza a fi platite dupa o perioada mai mare de un an (ct.2690200+4010200+4030200+4040200+4050200+4280201+ 4620201+ 4620209 + 5090000), din care:	52		
	Datorii comerciale (ct.4010200+4030200+ 4040200+4050200+ 4620201)	53		
2	Imprumuturi pe termen lung (ct.1610200+1620200+1630200+1640200+1650200 +1660201+ 1660202+1660203+ 1660204+1670201+ 1670202+1670203 +1670208 +1670209-1690200)	54		
3	Provizioane (ct. 1510201+1510202+1510203+1510204+1510208)	55	650,961	429,852
	TOTAL DATORII NECURENTE (rd.52+54+55)	58	650,961	429,852
	DATORII CURENTE - sume ce urmeaza a fi platite intr-o perioada de pana la un an	59	X	X
1	Datorii comerciale, avansuri si alte decontari (ct.2690100+4010100+4030100+4040100+4050100+ 4080000+ 4190000+ 4620101+4620109 +4730109+ 4810101+4810102+ 4810103+4810900+ 4830000+ 4840000+ 4890201+ 5090000+ 5120800), din care:	60	64,874,896	6,059,062
	Decontari privind incheierea executiei bugetului de stat din anul curent (ct.4890201)	60.1	6,135	
	Datorii comerciale si avansuri (ct. 4010100+4030100+4040100+4050100+ 4080000+ 4190000+ 4620101), din care:	61	4,124,915	5,828,383
	Avansuri primite	61.1	122,025	126,747

NR. CRT.	DENUMIREA INDICATORILOR	Cod rand	Sold la inceputul anului	Sold la sfarsitul perioadei
A	B	C	1	2
2	Datorii catre bugete (ct. 4310100+4310200 + 4310300 + 4310400 + 4310500 + 4310600+ 4310700+ 4370100 + 4370200 + 4370300 + 4400000+4410000+ 4420300 + 4420801+ 4440000+ 4460000+ 4460100+ 4460200+ 4480100 +4550501+ 4550502+ 4550503+ 4620109+ 4670100+ 46	62	4,092,244	4,564,401
	Datoriile institutiilor publice catre bugete	63	X	X
	Contributii sociale (ct.4310100+4310200+4310300+4310400+ 4310500+ 4310600+ 4310700+ 4370100+ 4370200+4370300)	63.1	2,962,157	3,721,020
	Sume datorate bugetului din Fonduri externe nerambursabile (ct.4550501+4550502+4550503)	64		
3	Datorii din operatiuni cu Fonduri externe nerambursabile si fonduri de la buget, alte datorii catre alte organisme internationale (ct.4500200+4500400+4500600+4510200+ 4510401+4510402+ 4510409+4510601+4510602 + 4510603+4510605+4510606+ 4510609+ 452010	65		
	din care: sume datorate Comisiei Europene / alti donatori (ct.4500200+4500400+4500600+4590000+ 4620103)	66		
4	Imprumuturi pe termen scurt - sume ce urmeaza a fi platite intr-o perioada de pana la un an (ct.5180601+5180603+5180604+5180605+5180606 + 5180608+ 5180609+5180800+5190101+5190102 + 5190103+ 5190104+ 5190105+ 5190106+ 5190107+ 5190108+5190109+5190110+	70		12,540,928
5	Imprumuturi pe termen lung # sume ce urmeaza a fi platite in cursul exercitiului curent (ct.1610100+1620100+1630100+1640100+1650100+ 1660101+ 1660102 +1660103+1660104+1670101+ 1670102+1670103+ 1670108+1670109+ 1680100 + 1680200+1680300 +1680400+ 16	71		
6	Salariile angajatilor (ct.4210000+4230000+4260000+4270100+ 4270300+ 4280101)	72	5,784,323	6,765,981
7	Alte drepturi convenite altor categorii de persoane (pensii, indemnizatii de somaj, burse) (ct.4220100+4220200+4240000+4260000+4270200+ 4270300+ 4290000+ 4380000), din care:	73	1,701,934	2,228,637
	Pensii, indemnizatii de somaj, burse	73.1	X	X
8	Venituri in avans (ct.4720000)	74	1,500,775	1,596,304
9	Provizioane (ct.1510101+1510102+1510103+1510104+ 1510108)	75		
10	TOTAL DATORII CURENTE (rd.60+62+65+70+71+72+73+74+75)	78	77,954,172	33,755,313
11	TOTAL DATORII (rd.58+78)	79	78,605,133	34,185,165
12	ACTIVE NETE = TOTAL ACTIVE # TOTAL DATORII = CAPITALURI PROPRII (rd.80= rd.46-79 = rd.90)	80	631,137,844	621,655,133
C.	CAPITALURI PROPRII	83	X	X
1	Rezerve, fonduri (ct.1000000+1010000+1020101+1020102+ 1020103+ 1030000+1040101+ 1040102+ 1040103+ 1050100+ 1050200+ 1050300+1050400+1050500+ 1060000+ 1320000+ 1330000+1390100)	84	467,883,572	477,791,417
2	Rezultatul reportat (ct.1170000- sold creditor)	85	149,343,045	163,637,658
3	Rezultatul reportat (ct.1170000- sold debitor)	86		
4	Rezultatul patrimonial al exercitiului (ct.1210000- sold creditor)	87	13,911,227	
5	Rezultatul patrimonial al exercitiului (ct.1210000- sold debitor)	88		19,773,942
6	TOTAL CAPITALURI PROPRII (rd.84+85-86+87-88)	90	631,137,844	621,655,133

Conducatorul institutiei,



Conducatorul compartimentului financiar-contabil,

NR. CRT.	DENUMIREA INDICATORILOR	Cod rand	An precedent	An curent
A	B	C	1	2
I	VENITURI OPERATIONALE	01		
1	Venituri din impozite, taxe, contributiile de asigurari si alte venituri ale bugetelor (ct.7300100+7300200+7310100+7310200+7320100+ 7330000+7340000+ 7350100+7350200+7350300+7350400+ 7350500+7350600+7360100+7390000+7450100+7450200+ 7450300+7450400+ 7	02	38,730,930	31,180,712
2	Venituri din activitati economice (ct.7210000+7220000+7510100+ 7510200+/-7090000)	03	32,642,492	32,631,471
3	Finantari, subventii, transferuri (ct.7510500+7710000+7720100+7720200+7740100+7740200+7750000+7760000+7780000+7790101+7790109)	04	24,481,284	36,676,670
4	Alte venituri operationale (ct.7140000+7180000+7500000+7510300+7510400+7810200+7810300 +7810401+7810402+7770000)	05	148,203	122,694
	TOTAL VENITURI OPERATIONALE (rd.02+03+04+05)	06	96,002,909	100,611,547
II.	CHELTUIELI OPERATIONALE	07		
1	Salariile si contributiile sociale aferente angajatilor (ct.6410000+6420000+6450100+6450200+6450300+ 6450400+6450500+6450600+6450700+ 6450800+6460000+6470000)	08	49,287,578	59,017,453
2	Subventii si transferuri (ct.6700000+6710000+6720000+6730000+6740000+ 6750000+6760000+ 6770000+ 6780000+6790000)	09	21,119,810	24,576,401
3	Stocuri, consumabile, lucrari si servicii executate de terti (ct.6010000+6020100+6020200+6020300+6020400+ 6020500+6020600+ 6020700+6020800+6020900+6030000+ 6060000+6070000+6080000+6090000+6100000+ 6110000+ 6120000+6130000+6140000+6220000+6230000+6	10	18,220,492	20,732,144
4	Cheltuieli de capital, amortizari si provizioane (ct.6290200+6810100+6810200+6810300+6810401+6810402+6820101+ 6820109+6820200+ 6890100+ 6890200)	11	4,931,117	11,113,831
5	Alte cheltuieli operationale (ct.6350100+6540000+6580101+6580109)	12	8,380	631,435
	TOTAL CHELTUIELI OPERATIONALE (rd.08+09+10+11+12)	13	93,567,377	116,071,264
III.	REZULTATUL DIN ACTIVITATEA OPERATIONALA	14		
	- EXCEDENT (rd.06- rd.13)	15	2,435,532	
	- DEFICIT (rd.13- rd.06)	16		15,459,717
IV.	VENITURI FINANCIARE (ct.7630000+7640000+7650100+7650200+7660000+7670000+7680000+ 7690000+ 7860300+7860400)	17	753	1,879
V.	CHELTUIELI FINANCIARE (ct.6630000+6640000+6650100+6650200+6660000+6670000+6680000+ 6690000+ 6860300+6860400+6860800)	18	677	1,416
VI.	REZULTATUL DIN ACTIVITATEA FINANCIARA	19		
	- EXCEDENT (rd.17- rd.18)	20	76	463
	- DEFICIT (rd.18- rd.17)	21		
VII.	REZULTATUL DIN ACTIVITATEA CURENTA	22		
	- EXCEDENT (rd.15+20-16-21)	23	2,435,608	
	- DEFICIT (rd.16+21-15-20)	24		15,459,254
VIII.	VENITURI EXTRAORDINARE (ct.7910000)	25	96	8
IX.	CHELTUIELI EXTRAORDINARE (ct.6900000+6910000)	26		
X.	REZULTATUL DIN ACTIVITATEA EXTRAORDINARA	27		
	- EXCEDENT (rd.25-rd.26)	28	96	8
	- DEFICIT (rd.26-rd.25)	29		
XI.	REZULTATUL PATRIMONIAL AL EXERCITIULUI (BRUT)	29.1		
	- EXCEDENT (rd. 23+28-24-29)	29.2	2,435,704	
	- DEFICIT (rd. 24+29-23-28)	29.3		15,459,246
	Cheltuieli cu impozitul pe profit (din ct. 6350200)	29.4		
XII.	REZULTATUL PATRIMONIAL AL EXERCITIULUI (NET)	30		
	- EXCEDENT (rd. 29.2 - rd. 29.4)	31	2,435,704	
	- DEFICIT (rd. 29.3 + rd. 29.4)	32		15,459,246

SITUAȚIA FLUXURILOR DE TREZORERIE
la data de 30 iunie 2018

cod 03


-lei-

DENUMIREA INDICATORULUI	Cod rând	TOTAL	CASA ct.5310101	Buget de stat(*) ct. 5200100/770 0000	Buget local ct. 5210100/ 7700000	Buget asigurari sociale de stat ct. 5210101 +529010 5740101+ 5740102/ 7700000	Buget asigurari pentru somal ct. 5740101+ 5740102/ 7700000	Buget național unic de asigurari sociale de stat ct. 5710100/ 7700000	Buget fond pentru medii ct. 5750100/ 7700000	Buget tezoreria statului ct. 5240100/ 7700000	10	11	12	13	14	15
A	B	1=col.2+col.4+col.15	2	3	4	5	6	7	8	9	10	11	12	13	14	15
I. NUMERAR DIN ACTIVITATEA OPERAȚIONALĂ	01	X	X	X	X	X	X	X	X	X	X	X	X	X	X	X
1. Încasări	02	103,183,000	2,271,238	X	46,356,600	X	X	X	X	X	47,569,181	6,234,793			39,658	711,530
2. Plăți	03	103,543,059	2,270,489	4,223,190	48,788,955	X	X	X	X	X	47,140,839	4,985,296			59,815	297,665
3. Numerar net din activitatea operațională (rd. 02- rd.03)	04	-360,059	749	-4,223,190	-2,432,355	X	X	X	X	X	428,342	1,249,497	0	0	-20,157	413,865
II. NUMERAR DIN ACTIVITATEA DE INVESTIȚII	05	X	X	X	X	X	X	X	X	X	X	X	X	X	X	X
1. Încasări	06	8		X	0	X	X	X	X	X	0	8			0	0
2. Plăți	07	1,016,968		0	684,283	X	X	X	X	X	138,687	193,998			0	0
3. Numerar net din activitatea de investiții (rd.06-07)	08	-1,016,960	0	0	-684,283	X	X	X	X	X	-138,687	-193,990	0	0	0	0
III. NUMERAR DIN ACTIVITATEA DE FINANTARE	09	X	X	X	X	X	X	X	X	X	X	X	X	X	X	X
1. Încasări	10	12,540,928		X	12,000,000	X	X	X	X	X	508,400	0			32,528	0
2. Plăți	11	0		0	0	X	X	X	X	X	0	0			0	0
3. Numerar net din activitatea de finanțare (rd.10-rd.11)	12	12,540,928	0	0	12,000,000	X	X	X	X	X	508,400	0	0	0	32,528	0
IV. CREȘTEREA (DESCREȘTEREA) NETĂ DE NUMERAR ȘI ECHIVALENT DE NUMERAR (rd.04+rd.08+rd.12)	13	11,163,909	749	-4,223,190	8,883,362	X	X	X	X	X	798,055	1,055,507	0	0	12,371	413,865
V. NUMERAR ȘI ECHIVALENT DE NUMERAR LA ÎNCEPUTUL ANULUI	14	72,805,901	0	X	71,978,125	X	X	X	X	X	508,496	0			32,528	286,752
Sume recuperate din excedentul anului precedent**)	14.1	0	X	X	0	X	X	X	X	X	0	0			0	
Sume utilizate din excedentul anului precedent**)	14.2	12,540,928	X	X	12,000,000	X	X	X	X	X	508,400	0			32,528	
Sume transferate din disponibilul neutilizat la finele anului precedent***)	14.3	0	X	X	X	X	X	X	X	X	X	X	X	X	X	X
VI. NUMERAR ȘI ECHIVALENT DE NUMERAR LA SFÂRȘITUL PERIOADEI (rd.13+rd.14+14.1-14.2-14.3)	15	71,428,882	749	-4,223,190	68,861,487	X	X	X	X	X	798,151	1,055,507	0	0	12,371	700,617

Conducătorul instituției

Conducătorul compartimentului
financiar-contabil

Viza trezoreriei



(Handwritten signature)

SITUATIA FLUXURILOR DE TREZORERIE
la data de 30 iunie 2018

DENUMIREA INDICATORULUI	Cod rand	TOTAL	CASA cl.5310101	Buget de stat** cl. 520010077 0000	Buget local cl. 5210100/ 7700000	Buget institutii publice finantate din proiecte si servicii cl.560101/ 7700000	Buget institutii publice finantate din proiecte si servicii cl.560101/ 7700000	Buget activitati din finantare din venituri proprii si buget privatizare cl.5620101/ 7700000	Buget imprumuturi externe si interne cl. 5130101+ 5140101+ 5160101+ 5170101/ 7700000	Buget fonduri externe nerambur- sabile (Sursa D) cl. 5150103/ 7700000	Ale disponibili- tati	5002	5006	5007	5022	501401	501404	5032	5033	5040	5059	5076
A	B	15	2	3	4	10	11	12	13	14	15=16+17+...+25	16	17	18	19	20	21	22	23	24	25	26
I. NUMERAR DIN ACTIVITATEA OPERATIONALA	01	X	X	X	X	X	X	X	X	X	X	X	X	X	X	X	X	X	X	X	X	X
1. Incasari	02	47.332.977	540.482	X	46.356.600	X	X	X	X	27.287	408.608	X	61.870	X	X	X	X	X	X	X	X	X
2. Plati	03	19.272.459	539.733	X	18.667.958	X	X	X	X	41.045	24.115	X	24.115	X	X	X	X	X	X	X	X	346.938
3. Numerar net din activitatea operationala rd.04= rd.02 - rd.03	04	28.060.518	749	X	27.689.034	X	X	X	X	-13.758	384.493	X	37.555	X	X	X	X	X	X	X	X	346.938
II. NUMERAR DIN ACTIVITATEA DE INVESTITII	05	X	X	X	X	X	X	X	X	X	X	X	X	X	X	X	X	X	X	X	X	X
1. Incasari	06	X	X	X	X	X	X	X	X	X	X	X	X	X	X	X	X	X	X	X	X	X
2. Plati	07	524.825	X	X	524.825	X	X	X	X	13.758	X	X	X	X	X	X	X	X	X	X	X	X
3. Numerar net din activitatea de investitii rd.08= rd.06- rd.07	08	-524.825	X	X	-524.825	X	X	X	X	X	X	X	X	X	X	X	X	X	X	X	X	X
III. NUMERAR DIN ACTIVITATEA DE FINANTARE	09	X	X	X	X	X	X	X	X	X	X	X	X	X	X	X	X	X	X	X	X	X
1. Incasari	10	12.013.758	X	X	12.000.000	X	X	X	X	13.758	X	X	X	X	X	X	X	X	X	X	X	X
2. Plati	11	X	X	X	X	X	X	X	X	X	X	X	X	X	X	X	X	X	X	X	X	X
3. Numerar net din activitatea de finantare rd.12= rd. 10- rd.11	12	12.013.758	X	X	12.000.000	X	X	X	X	13.758	X	X	X	X	X	X	X	X	X	X	X	X
(DESCRETEREA) NETA DE NUMERAR SI ECHIVALENT DE NUMERAR rd.13= rd. 04+rd.08+rd.12	13	39.549.451	749	X	39.164.209	X	X	X	X	384.493	384.493	X	37.555	X	X	X	X	X	X	X	X	346.938
V. NUMERAR SI ECHIVALENT DE NUMERAR LA INCEPUTUL ANULUI	14	71.994.583	X	X	71.978.125	X	X	X	X	2.700	2.700	X	2.700	X	X	X	X	X	X	X	X	X
Sume recuperate din excedentul anului precedent**)	14.1	X	X	X	X	X	X	X	X	X	X	X	X	X	X	X	X	X	X	X	X	X
Sume utilizate din excedentul anului precedent**)	14.2	12.013.758	X	X	12.000.000	X	X	X	X	13.758	X	X	X	X	X	X	X	X	X	X	X	X
Sume transferate din disponibilul neutilizat la finele anului precedent***)	14.3	X	X	X	X	X	X	X	X	X	X	X	X	X	X	X	X	X	X	X	X	X
DE NUMERAR LA SFARSITUL PERIOADEI rd.15=(rd.13+rd.14+rd.14.1- rd.14.2-14.3)	15	99.530.276	749	X	99.142.334	X	X	X	X	387.193	387.193	X	40.255	X	X	X	X	X	X	X	X	346.938

Conducatorul institutiei

Conducatorul compartimentului financiar-contabil,

Viza trezoreriei

TREZORERIA MUNICIPIULUI
BUCURESTI

2.5 IUL 2018

NOTA:

*)La unitatile administrativ-teritoriale si unitatile de inaltamant preuniversitare coloana 3 se adauga linia 14.1

**) randurile 14.1 si 14.2 se completeaza pentru bugetele locale, bugetul Fondului pentru mediu, Bugetul veniturilor proprii, bugetul veniturilor proprii si subventii, bugetele activitatilor cu venituri proprii, bugetele activitatilor de privatizare,

***)Randul 14.3 se completeaza pentru Bugetul fondurilor externe nerambursabile (sursa08(D)) in situatia existentei doar a unui buget de cheltuieli si pentru bugetul creditorilor interne si bugetul creditorilor externe.

Coloanele si randurile colorate contin formule

SITUATIA FLUXURILOR DE TREZORERIE
la data de 30 iunie 2018

DENUMIREA INDICATORULUI	Cod rand	TOTAL	CASA ct.5510101	Buget de stat(*) ct.5200100/7700000	Buget local ct.5210100/7700000	Buget institutii publice finantate integral din veniun proprii ct.5600101/7700000	Buget institutii publice finantate din veniun proprii si subvenitii ct.5610100/7700000	Buget activitati finantate din veniun proprii si buget activitati de privatizare ct.5620101/7700000	Buget imprumuturi interne si externe ct.5130101+5140101+5160101+5170101/7700000	Buget fonduri externe nerambursabile (Sursa D) ct.5150103/7700000	Alte disponibilitati	5002...	50....	5006	5007
A	B	1=2+4+10+...+15	2	3	4	10	11	12	13	14	15=16+17...+19	16	17	18	19
I. NUMERAR DIN ACTIVITATEA OPERATIONALA	01	X	X	X	X	X	X	X	X	X	X	X	X	X	X
1. Incasari	02	55.850.023	1.730.756	X	X	47.589.181	6.234.793	X	X	12.371	302.922	X	X	X	X
2. Plati	03	84.270.600	1.730.756	4.223.190	30.121.389	47.140.839	4.985.296			18.770	273.550				
3. Numerar net din activitatea operationala rd.04= rd.02 -rd.03	04	-28.420.577		-4.223.190	-30.121.389	428.342	1.249.497			-6.399	29.372				
II. NUMERAR DIN ACTIVITATEA DE INVESTITII	05	X	X	X	X	X	X	X	X	X	X	X	X	X	X
1. Incasari	06	8	X	X	X	X	8								
2. Plati	07	492.143			159.458	138.687	193.998								
3. Numerar net din activitatea de investitii rd.08= rd.06- rd.07	08	-492.135			-159.458	-138.687	-193.990								
III. NUMERAR DIN ACTIVITATEA DE FINANTARE	09	X	X	X	X	X	X	X	X	X	X	X	X	X	X
1. Incasari	10	527.170	X	X	X	508.400				18.770					
2. Plati	11														
3. Numerar net din activitatea de finantare rd.12= rd. 10- rd.11	12	527.170				508.400				18.770					
IV. CRESTEREA (DESCRETEREA) NETA DE NUMERAR SI ECHIVALENT DE NUMERAR	13	-28.385.542		-4.223.190	-30.280.847	798.055	1.055.507			12.371	29.372			29.372	
V. NUMERAR SI ECHIVALENT DE NUMERAR LA INCEPUTUL ANULUI	14	811.318	X	X	X	508.496				18.770	284.052			283.131	921
Sume recuperate din excedentul anului precedent (**)	14.1		X	X	X						X	X	X	X	X
Sume utilizate din excedentul anului precedent (**)	14.2	527.170	X	X	X	508.400				18.770	X	X	X	X	X
Sume transferate din disponibilul neutilizat la finele anului precedent(***)	14.3		X	X	X	X	X	X		X	X	X	X	X	X
VI. NUMERAR SI ECHIVALENT DE NUMERAR LA SFARSITUL PERIOADEI rd.15=(rd.13+rd.14+rd.14.1-rd.14.2-14.3)	15	-28.101.394			-30.280.847	798.151	1.055.507			12.371	313.424			312.503	921

Conducatorul institutiei

Conducatorul compartimentului financiar-contabil,

Viza trezoreriei

NOTA: Colonele se completeaza astfel:

**La unitatile administrativ-teritoriale si unitatile de invatamant preuniversitar colona 3 nu se aduna colona 1 Total

*) randurile 14.1 si 14.2 se completeaza pentru bugetele locale, bugetul Fondului pentru mediu, bugetul veniturilor proprii, bugetul veniturilor proprii, bugetul veniturilor proprii, bugetul activitatilor cu venituri proprii, bugetele activitatii de privatizare, bugetul fondurilor externe nerambursabile(sursa08/D-in situatia existentei unui buget de venituri si cheltuieli)

***)Randul 14.3 se completeaza pentru Bugetul fondurilor externe nerambursabile (sursa08/D) in situatia existentei doar a unui buget de cheltuieli si pentru bugetul creditorilor interni si bugetul creditorilor externe. Colonele si randurile colorate contin formule

**SITUATIA FLUXURILOR DE TREZORERIE
la data de 30 Iunie 2018**

Anexa 4

Cod 04

- lei -

DENUMIREA INDICATORILOR	Cod rand	Total	Casa in valuta (ct.5314)	Alte disponibilitati (ct.5xx)
A	B	1	2	3
I. NUMERAR DIN ACTIVITATEA OPERATIONALA	01			
1. Incasari	02	342,745		342,745
2. Plati	03	284,855		284,855
3. NUMERAR NET DIN ACTIVITATEA OPERATIONALA (rd.02-rd.03)	04	57,890		57,890
II. NUMERAR DIN ACTIVITATEA DE INVESTITII	05			
1. Incasari	06			
2. Plati	07			
3. NUMERAR NET DIN ACTIVITATEA DE INVESTITII (rd.06-rd.07)	08			
III. NUMERAR DIN ACTIVITATEA DE FINANTARE	09			
1. Incasari	10			
2. Plati	11			
3. NUMERAR NET DIN ACTIVITATEA DE FINANTARE (rd.10-rd.11)	12			
IV. CRESTERA (DESCRESTEREA) NETA DE NUMERAR SI ECHIVALENT DE NUMERAR (rd.04+rd.08+rd.12)	13	57,890		57,890
V. NUMERAR SI ECHIVALENT DE NUMERAR LA INCEPUTUL PERIOADEI	14	207,417		207,417
1. Diferente de curs favorabile	15			
2. Diferente de curs nefavorabile	16			
VI. NUMERAR SI ECHIVALENT DE NUMERAR LA FINELE PERIOADEI (rd.13+rd.14+rd.15-rd.16)	17	265,307		265,307


NOTA : Coloanele se completeaza astfel :

Col.1 - TOTAL - (Col.1 + Col.2 + Col.3 + ... n)

Col.2 - ct.5314 "Casa in valuta"

Col.3 si urmatoarele - ct. de disponibilitati in lei si in valuta la unități bancare.(5xx)

Conducatorul institutiei,



Conducatorul compartimentului financiar-contabil,

DISPONIBIL DIN MIJLOACE CU DESTINATIE SPECIALA
la data de 30 Iunie 2018

Anexa 14 b


cod 05

- lei -

DENUMIREA INDICATORILOR		Nr. rand	Disponibil la inceputul anului	Incasari	Plati	Disponibil la sfarsitul perioadei
A		B	1	2	3	4
01	TOTAL (rd. 02 la 15)	01	208,338	373,769	4,033	578,074
02	-Sume primite ca donatii si sponsorizari (ct. 5500101, ct. 5500102/analitice distincte)	02	921			921
03	-Garantii materiale retinute gestionarilor conform Legii nr.22/1969 (ct. 5500101, ct. 5500102/analitice distincte)	03	207,417	26,831	4,033	230,215
04	-Sume primite din fondurile de contrapartida constituite potrivit legii (ct. 5500101, ct. 5500102/analitice distincte)	04				
05	-Paza obsteasca comuna (ct. 5500101, ct. 5500102/analitice distincte)	05				
06	-Disponibil din fonduri cu destinatie speciala reprezentand alocatia pentru nou-nascuti conform Legii 416/2001 (ct. 5500101, ct. 5500102/analitice distincte)	06				
07	-Disponibil din fonduri cu destinatie speciala reprezentand sprijin producatorilor agricoli conform O.U.G.nr. 72/2003 (ct. 5500101, ct. 5500102/analitice distincte)	07				
08	-Sume primite din credite externe contractate de stat pentru finantarea Programului de pietruire a drumurilor comunale (ct. 5500101, ct. 5500102/analitice distincte)	08				
09	-Sume primite din fondul de tezaur	09				
10	-Sume primite din rezultatul executiei bugetare din anii precedenti (ct. 5500101, ct. 5500102/analitice distincte)	10				
11	Alte disponibilitati cu destinatie speciala (ct. 5500101, ct. 5500102/analitice distincte)	11		346,938		346,938
12	Disponibil din sume alocate din venituri din privatizare conform O.G. nr. 31/2007 (ct. 5500101, ct. 5500102/analitice distincte)	12				
13	# Ajutor financiar in echivalent a 100 euro acordat cadrelor didactice din invatamantul preuniversitar (ct. 5500101, ct. 5500102/analitice distincte)	13				
14	Disponibil din cofinantarea de la bugetul de stat (ct. 5500101, ct. 5500102/analitice distincte)	14				
15	Disponibil al institutiilor publice finantate integral de la bugetul local, din sume indisponibilizate pe baza de titluri executorii (ct. 5500101, ct. 5500102/analitice distincte)	15				

Conducatorul institutiei,

Conducatorul compartimentului financiar-contabil,



Cod rând	Denumirea programului cu finanțare UE/alți donatori	din care:		Sume în curs de solicitare la rambursare în anul curent aferente cheltuielilor efectuate în anii anteriori	Sume solicitate la rambursare aferente cheltuielilor efectuate în curs de autorizare	Sume rambursate în anul curent aferente cheltuielilor efectuate în anul curent	Sume neautorizate de management aferente cheltuielilor efectuate în anul anterior	Sume neautorizate de management aferente cheltuielilor efectuate în anul anterior	Prefinanțare dedusă din sumele solicitate la rambursare aferente cheltuielilor efectuate în anul anterior	Sume rezultate din neregulii aferente cheltuielilor efectuate în anul curent și anii anteriori	Sume rezultate din neregulii deduse din sumele solicitate la rambursare aferente cheltuielilor efectuate în anul curent
		Până la titlul 56 și 58	Până la titlul 56 și 58								
27	Fondul pentru azil, migrație și integrare (FAMI) (58.07)										
28	Fondul pentru securitate internă (FSI) (58.08)										
29	Asistență tehnică pentru fondurile în domeniul afacerilor interne (58.09)										
30	Alte programe comunitare finanțate în perioada 2014-2020 (58.15)										
31	Alte facilități și instrumente postaderare (58.16)										
32	Programe din Fondul European de Dezvoltare Regională (FEDR) (58.01)	65.299	55.504	55.504		256.949					
33	Programe din Fondul Social European (FSE) (58.02)	17.037	14.481	14.481							
34	Programe din Fondul de Coeziune (FC) (58.03)										
35	Programe din Fondul European Agricol de Dezvoltare Rurală (FEADR) (58.04)										
36	Programul din Fondul European pentru Pescuit și Afaceri Maritime (FEPMAM) (58.05)										
37	Programe Instrumentul de Asistență pentru Preaderare (IPA II) (58.11)										
38	Programe Instrumentul European de Vecinătate (ENI) (58.12)										
39	Fondul European de Garantare Agricolă (FEAGA) (58.13)										
39.1	Asistență tehnică în cadrul Programului Operațional Asistență Tehnică (58.14)										
39.2	Asistență tehnică în cadrul programelor operaționale, altele decât Programul Operațional Asistență Tehnică (58.17)										
39.3	Mecanismul pentru Interconectarea Europei (58.30)										
39.4	Mecanismele financiare Spațiului Economic European și Norvegian 2014-2021 (58.31)										
39.5	Fondul pentru relații bilaterale aferent Mecanismelor financiare Spațiului Economic European și Norvegian 2014-2021 (58.32)										
39.6	Asistență tehnică aferentă Mecanismelor financiare Spațiului Economic European și Norvegian 2014-2021 (58.33)										
40	Total (cod 01 la 39.6)	82.336.00	66.985.00	69.985.00		256.945.00					


*) Se completează cu următoarele coduri:

- 09- pentru sursa 01
- 10- pentru sursa 02
- 11- pentru sursa 03
- 12- pentru sursa 04
- 13- pentru sursa 05
- 15- pentru sursa 10

Conducătorul Inspectoriei

Conducătorul compartimentului

finanțar-contabil




Situația plăților efectuate
la titlul 56 - proiecte cu finanțare din fonduri externe nerambursabile (FEN) postaderare
la data de 30 iunie 2018

Nr crt	Denumirea indicatorilor	Cod rând de stat	Buget de stat (s01-stat)	Buget local (s02-local)	Bugetul asigurărilor sociale de stat (s03-bass)	Bugetul asigurărilor pentru șomaj (s04-șomaj)	Bugetul național unic de asigurări sociale de sănătate (s05-sănătate)	Bugetul instituțiilor publice și activităților finanțate integral sau parțial din venituri proprii (s10-local)	Bugetul instituțiilor publice și activităților finanțate integral sau parțial din venituri proprii (s10-local)	Bugetul fondurilor externe nerambursabile (s08-rârn+local)	Bugetul creditelor externe (s06-stat+local)	Bugetul creditelor interne (s07-stat+local)	din care:	
													Bugetul instituțiilor publice și activităților finanțate integral sau parțial din venituri proprii (s20-stat+asigurări+autonome)	Bugetul instituțiilor publice și activităților finanțate integral din venituri proprii (s10-proprii (s10-stat+autonome))
A	B	1	2	3	4	5	6	7	8	9	10	11	11	
1	Total plăți (titlul VIII cod 56+ titlu X cod 58) (rd.2+rd.11)	1	0	82,336	0	0	0	0	0	0	0	0	0	
2	Total plăți (titlul VIII cod 56) (rd.3+rd.10)	2	0	0	0	0	0	0	0	0	0	0	0	
3	Cheltuieli de personal (titlu I)	3												
4	Bunuri și servicii (titlu II)	4												
5	Subvenții (titlu IV)	5												
6	Transferuri între unități ale administrației publice (titlu VI)	6												
7	Alte transferuri (titlu VII)	7												
8	Alte transferuri sociale (titlu IX)	8												
9	Alte cheltuieli (titlu X)	9												
10	Active nefinanciare (titlu XII)	10												
11	Total plăți (titlu X cod 58) (rd.12+rd.19)	11		82,336										
12	Cheltuieli de personal (titlu I)	12		17,037										
13	Bunuri și servicii (titlu II)	13												
14	Subvenții (titlu IV)	14												
15	Transferuri între unități ale administrației publice (titlu VI)	15												
16	Alte transferuri (titlu VII)	16												
17	Asistență socială (titlu IX)	17												
18	Alte cheltuieli (titlu X)	18												
19	Active nefinanciare (titlu XII)	19		65,299										

Conducătorul instituției,

Conducătorul compartimentului
financiar- contabil,



**SITUATIA ACTIVEI SI DATORII INSTITUTIILOR PUBLICE
DIN ADMINISTRATIA LOCALA la data de 30 Iunie 2018**

cod 18

- lei -

Nr. rand		Cod rand	Sold la începutul anului	Sold la sfârșitul perioadei
A	B	C	1	2
	ACTIVE FINANCIARE	1	X	X
		X	X	X
A	NUMERAR SI DEPOZITE, din care:	2	X	X
A1	Numerar	3	X	X
	Numerar in lei in casieria institutiilor publice locale si ale institutiilor publice de subordonare locala, (ct.5310101)	4		749
	Disponibilitati in lei ale institutiilor publice locale si ale institutiilor publice de subordonare locala, la trezorerii (ct.5100000+ct.5120101+ct.5120501+ct.5150101+ct.5150103+ct.5150500+ct.5150600+ct.5160101+ct.5160301+ct.5160302+ct.5170101+ct.51	5	72,805,901	67,204,943
	Disponibilitati in lei din imprumuturi interne si externe contractate de autoritatile administratiei publice locale (ct.5160101)	5.1		
	Fonduri externe nerambursabile preaderare	6		
	Fonduri externe nerambursabile postaderare	7		
	Total (in baze cash) (rd.04+05)	8	72,805,901	67,205,692
	Dobanzi de incasat aferente disponibilitatilor institutiilor publice locale si ale institutiilor publice de subordonare locala la trezorerii/disponibilitatilor din excedentele cumulate ale bugetelor locale si ale institutiilor de subordonare locala	9		
	Total (in baze accrual) (rd.08+09)	10	72,805,901	67,205,692
	Excedentele cumulate ale bugetelor locale (ct.5210300)	11	X	X
	Disponibil din fondul de rulment	12	X	X
	Total (in baze cash) (rd.11)	13	X	X
	Dobanzi de incasat aferente disponibilitatilor din excedentele cumulate ale bugetelor locale si ale institutiilor de subordonare locala (ct.5180701)	14	X	X
	Total (in baze accrual) (rd.13+14)	15	X	X
	Depozite constituite din fondul de rulment	16	X	X
	Dobanzi de incasat aferente depozitelor din fondul de rulment al institutiilor publice locale	17	X	X
	Total (in baze accrual) (rd.16+17)	18	X	X
	Depozite ale institutiilor publice (ct. 5150301+ct.5600401)	19		
	Dobanzi de incasat aferente depozitelor institutiilor publice locale si ale institutiilor de subordonare locala la trezorerie (ct.5180701)	20		
	Total (in baze accrual) (rd.19+20)	21		
	Avansuri de trezorerie, acordate in lei (ct. 5420100)	22		4,759
	Alte valori (ct.5320100+ct.5320200+ct.5320300+ct.5320400+ct.5320500+ct.5320600+ct. 5320800)	23	246,863	180,413
A2	Depozite transferabile (Disponibilitati in conturi curente si de depozit), din care:	30	X	X
	- Disponibilitati la institutii de credit rezidente	31	X	X
	Disponibilitati ale institutiilor publice locale si ale institutiilor de subordonare locala la institutiile de credit rezidente (ct.5110101+ct.5110102+ct.5120102+ct.5120402+ct.5120502+ ct.5150102+ ct.5150202+ct.5160102+ct.5160202+ ct.5170102+ ct.51	32	207,417	265,307
	Fonduri externe nerambursabile preaderare	33		
	Fonduri externe nerambursabile postaderare	34		
	Numerar in valuta in casieria institutiilor publice, (ct.5310402)	35		
	Total (in baze cash) (rd.32+35)	36	207,417	265,307
	Dobanzi de incasat aferente disponibilitatilor institutiilor publice locale si ale institutiilor de subordonare locala la institutiile de credit rezidente (ct.5180702)	37		

Nr. rand		Cod rand	Sold la începutul anului	Sold la sfârșitul perioadei
A	B	C	1	2
	Total (in baze accrual) (rd.36+37)	38	207,417	265,307
	Depozite ale institutiilor publice la institutiile de credit rezidente (ct. 5150302 + ct.5600402)	39		
	Dobanzi de incasat aferente depozitelor institutiilor publice locale si ale institutiilor de subordonare locala la institutiile de credit rezidente (ct.5180702)	40		
	Total (in baze accrual) (rd.39+40)	41		
	Acreditive in lei ale institutiilor locale si ale ale institutiilor de subordonare locala la institutiile de credit rezidente (ct.5410102)	42		
	Acreditive in valuta ale institutiilor locale si ale institutiilor de subordonare locala la institutiile de credit rezidente (ct.5410202)	43		
	- disponibilitati la alti rezidenti	50	X	X
	Disponibilitati ale institutiilor publice aflate la alti rezidenti (terti) (ct.4610109+ct.4610209+ct.2670108+ ct.2670208)	51		304
	Total (in baze cash) (rd.51)	52		304
A3	Alte disponibilitati	60	X	X
	- disponibilitati la institutii de credit din strainatate	61	X	X
	Disponibilitati ale reprezentantelor din strainatate (ct.5120402)	62		
	Dobanzi de incasat aferente disponibilitatilor, reprezentantelor din strainatate (ct.5180702)	63		
	Total (in baze accrual) (rd.62+63)	64		
	Avansuri de trezorerie, acordate (ct.5420200)	65		
	Acreditive la institutii de credit in strainatate (ct.5410202)	66		
B	TITLURI, ALTELE DECAT ACTIUNI, din care:	70	X	X
	Titluri, altele decat actiuni, exclusiv produsele financiare derivate	71	X	X
B.1	Titluri pe termen scurt altele decat actiuni si produse financiare derivate (detinute de catre administratia locala si de institutiile de subordonare locala)	72	X	X
	Titluri pe termen scurt altele decat actiuni si produse financiare derivate detinute de catre administratia locala si institutiile de subordonare locala. Total (rd.74+75+76+77), din care emise de:	73		
	- Banca centrala (S.121)	74		
	- Societati care accepta depozite, exclusiv banca centrala (S.122)	75		
	- Alti rezidenti (Alti intermediari financiari, exclusiv societatile de asigurare si fondurile de pensii, Auxiliari financiari, Societati de asigurare, Fondurile de pensii) (S.125, S.126, S.128, S.129)	76		
	- Nerezidenti (State membre si institutii si organisme ale Uniunii Europene, State nonmembre si organizatii internationale nerezidente ale Uniunii Europene) (S.21, S.22)	77		
I	Total (la valoare nominala) (rd.73)	78		
B.2	Titluri pe termen lung altele decat actiuni si produse financiare derivate	85	X	X
1	Titluri pe termen lung, altele decat actiuni si produse financiare derivate detinute de catre administratia locala (institutii locale) si institutiile de subordonare locala. Total (rd.87+88+89+90), din care emise de:	86		
	- Banca centrala (S.121)	87		
	- Societati care accepta depozite, exclusiv banca centrala (S.122)	88		
	- Alti rezidenti (Alti intermediari financiari, exclusiv societatile de asigurare si fondurile de pensii, Auxiliari financiari, Societati de asigurare, Fondurile de pensii) (S.125, S.126, S.128, S.129)	89		
	- Nerezidenti (State membre si institutii si organisme ale Uniunii Europene, State nonmembre si organizatii internationale nerezidente ale Uniunii Europene) (S.21, S.22)	90		
	Obligatiuni si alte titluri detinute in contul creantelor bugetare (ct.2650000 - ct.2960200). Total (rd.92+rd.93+rd.94+rd.95+rd.96), din care emise de:	91		
	- Banca centrala (S.121)	92		
	- Societati care accepta depozite, exclusiv banca centrala (S.122)	93		

Nr. rand		Cod rand	Sold la începutul anului	Sold la sfârșitul perioadei
A	B	C	1	2
	- Alți rezidenți (Alți intermediari financiari, exclusiv societățile de asigurare și fondurile de pensii, Auxiliari financiari, Societăți de asigurare, Fondurile de pensii) (S.125, S.126, S.128, S.129)	94		
	- Nerezidenți (State membre și instituții și organisme ale Uniunii Europene, State nonmembre și organizații internaționale nerezidente ale Uniunii Europene) (S.21, S.22)	95		
	- Societăți nefinanciare (S.11)	96		
	Total (rd.86+91)	97		
C	CREDITE ACORDATE, din care:	110	X	X
	Credite pe termen scurt - acordate	111	X	X
	Credite pe termen scurt acordate din bugetul local instituțiilor de subordonare locală, (ct.4680102) (S1313)	112		
D	ACTIUNI SI ALTE PARTICIPATII	120	X	X
	Actiuni si alte titluri, exclusiv actiuni ale organismelor de plasament colectiv	121	X	X
D.1	Actiuni cotate (se includ si actiunile detinute de institutiile publice locale provenite din conversia creantelor bugetare in actiuni)	122	X	X
	Actiuni cotate detinute de autoritățile locale la societăți nefinanciare (ct.2600100 - ct.2960101) (S.11)	123		
	Actiuni cotate detinute de autoritățile locale la societăți care accepta depozite, exclusiv banca centrală (ct.2600100 - ct.2960101) (S.122)	124		
	Actiuni cotate detinute de autoritățile locale la societăți de asigurări rezidente (Societăți de asigurare, Fondurile de pensii) (ct.2600100 - ct.2960101) (S.128, S.129)	125		
	Total (la val. ctb. neta = la valoarea de intrare mai puțin ajustările cumulate pentru pierderea de valoare) (rd.123+124+125)	126		
D.2	Actiuni necotate (se includ si actiunile detinute de institutiile publice locale provenite din conversia creantelor bugetare in actiuni)	130	X	X
	Actiuni necotate detinute de autoritățile locale la societăți nefinanciare (ct.2600200 - ct.2960102) (S.11)	131	1,572,925	1,393,930
	Actiuni necotate detinute de autoritățile locale la societăți care accepta depozite, exclusiv banca centrală (ct.2600200 - ct.2960102) (S.122)	132		
	Actiuni necotate detinute de autoritățile locale la societăți de asigurări rezidente (Societăți de asigurare, Fondurile de pensii) (ct.2600200 - ct.2960102) (S.128, S.129)	133		
	Total (la valoarea contabilă netă (la valoarea de intrare mai puțin ajustările cumulate pentru pierderea de valoare) (rd.131+132+133)	134	1,572,925	1,393,930
D.3	Alte participatii	140	X	X
	Participațiile autorităților locale la alte societăți care nu sunt organizate pe acțiuni (regii autonome, srl, comandita, etc.) (ct.2600300 - ct. 2960103)	141		165,368
	Total (la valoarea de intrare mai puțin ajustările cumulate pentru pierderea de valoare) (rd.141)	142		165,368
E	ALTE CONTURI DE PRIMIT	155	X	X
E.1	Credite comerciale si avansuri acordate	156		
1	Creante comerciale necurente legate de livrari de bunuri si servicii de catre autoritatile locale sau de institutii subordonate acestora (ct.4110201+ct.4110208+ct.4130200+ct.4610201 - ct.4910200 - ct.4960200) Total (rd.158+159+160+164), din care:	157		
	- de la populație (gospodăriile populației) (S.14)	158		
	- de la societăți nefinanciare (S.11)	159		
	- de la instituțiile publice, din care: (rd.161+162+163)	160		
	- Administrația centrală (exclusiv fondurile de securitate socială) (S.1311)	161		
	- Administrația locală (exclusiv fondurile de securitate socială) (S.1313)	162		
	- Fonduri de securitate socială (S.1314)	163		
	- de la nerezidenți (S21, S22)	164		
	Creante comerciale curente legate de livrari de bunuri si servicii de catre autoritatile locale sau de institutii subordonate acestora (ct.2320000+ct.2340000+ct.4090101+ct.4090102+ct.4110101+ct.4110108+ ct.4130100+ct.4180000+ct.4610101 - ct.4910100)	165	5,929,333	5,428,650

Nr. rand		Cod rand	Sold la începutul anului	Sold la sfârșitul perioadei
A	B	C	1	2
	- de la gospodariile populației (S14)	166	687,956	668,918
	- de la societăți nefinanciare (S.11)	167	866,377	871,522
	- de la instituțiile publice, din care: (rd.169+170+171)	168	4,375,000	3,888,210
	- Administrația centrală (exclusiv fondurile de securitate socială) (S.1311)	169		
	- Administrația locală (exclusiv fondurile de securitate socială) (S.1313)	170		
	- Fonduri de securitate socială (S.1314)	171	4,375,000	3,888,210
	- din care:creanțele unităților sanitare cu paturi față de Casele de Sanătate	171.1	4,375,000	3,888,210
	- de la nerezidenți (State membre și instituții și organisme ale Uniunii Europene, State nonmembre și organizații internaționale nerezidente ale Uniunii Europene) (S.21, S.22)	172		
E.2	Alte conturi de primit, exclusiv creditele comerciale și avansurile	175	X	X
1	Creanțe ale bugetului local (ct.4640000 -ct. 4970000). Total (rd.177+178+179+183), din care:	176	182,145	242,108
	- de la gospodariile populației (S14)	177		
	- de la societăți nefinanciare (S.11)	178	20,115	21,940
	- de la instituțiile publice, din care: (rd.180+181+182)	179	162,030	220,168
	- Administrația centrală (exclusiv fondurile de securitate socială) (S.1311)	180		
	- Administrația locală (exclusiv fondurile de securitate socială) (S.1313)	181	162,030	220,168
	- Fonduri de securitate socială (S.1314)	182		
	- de la nerezidenți (State membre și instituții și organisme ale Uniunii Europene, State nonmembre și organizații internaționale nerezidente ale Uniunii Europene) (S.21, S.22)	183		
	Creanțe ale fondului de risc (ct.4610109+ct.4610209)	184		
	Total creanțe (rd.176+184)	185	182,145	242,108
	Creanțe din operațiuni cu fonduri externe nerambursabile de la Comisia Europeană / alți donatori	190		
	Sume de primit de la Autoritățile de Certificare / Autoritățile de Management /Agențiile de Plati - FONDURI EXTERNE NERAMBURSABILE POSTADERARE (ct.4580301)	191		222,864
	Sume de primit de la Autoritățile de Certificare/ Autoritățile de Management / Agențiile de Plati - FONDURI DE LA BUGET (ct.4580302)	192		34,085
	Sume solicitate la rambursare aferente fondurilor externe nerambursabile postaderare în curs de virare la buget (ct.8077000)	193		
	Sume de primit de la Comisia Europeană/alți donatori reprezentând venituri ale bugetului general consolidat -FONDURI EXTERNE NERAMBURSABILE POSTADERARE (ct.4500504+ct.4500505). Total, din care: (rd.195+196)	194		
	Sume de primit de la Comisia Europeană/alți donatori reprezentând venituri ale bugetului general consolidat- buget local- FONDURI EXTERNE NERAMBURSABILE POSTADERARE (ct.4500504)	195		
	Sume de primit de la Comisia Europeană/alți donatori reprezentând venituri ale bugetului general consolidat- instituții publice finanțate din venituri proprii/venituri proprii și subvenții - FONDURI EXTERNE NERAMBURSABILE POSTADERARE (ct.4500505)	196		
	DATORII FINANCIARE	200	X	X
A	NUMERAR SI DEPOZITE, din care:	201	X	X
A.2	Alte depozite	202	X	X
1	Sume datorate terților reprezentând garanții și cautiuni aflate în conturile instituțiilor publice (ct.4280101+ct.4280201+ct.4620109+ct.4620209) Total (rd.204+205+206), din care :	203	210,956	275,986
	- salariaților (gospodariile populației) (S.143)	204	208,256	235,286
	- societăți nefinanciare (S.11)	205	2,700	40,700
	- instituțiilor publice, din care: (rd.207+208+209)	206		
	- Administrația centrală (exclusiv fondurile de securitate socială) (S.1311)	207		
	- Administrația locală (exclusiv fondurile de securitate socială) (S.1313)	208		
	- Fonduri de securitate socială (S.1314)	209		
B	IMPRUMUTURI PE BAZA DE TITLURI, ALTELE DECAT ACTIUNI	220	X	X

Nr. rand		Cod rand	Sold la începutul anului	Sold la sfârșitul perioadei
A	B	C	1	2
B.1	IMPRUMUTURI PE BAZA DE TITLURI (pe termen scurt altele decat actiuni si produse financiare derivate)	221	X	X
	Imprumuturi pe baza de titluri pe termen scurt altele decat actiuni si produse financiare derivate emise de catre administratia locala si de institutiile de subordonare locala (ct.5190109+ ct.1610100 - ct.1690100) Total (rd.223+224+225+226),	222		
	- Banca centrala (S.121)	223		
	- Societati care accepta depozite, exclusiv banca centrala (S.122)	224		
	- Alti rezidenti (Alti intermediari financiari, exclusiv societatile de asigurare si fondurile de pensii, Auxiliari financiari, Societati de asigurare, Fondurile de pensii) (S.125, S.126, S.128, S.129)	225		
	- Nerezidenti (State membre si institutii si organisme ale Uniunii Europene, State nonmembre si organizatii internationale nerezidente ale Uniunii Europene) (S.21, S.22)	226		
I	Total (la valoare nominala) (rd.222)	227		
	Dobanzi de platit pentru imprumuturi pe baza de titluri pe termen scurt, altele decat actiuni si produse financiare derivate (ct.1680100+ct.5180604)	228		
	Total (in baze accrual) (rd.227+228)	229		
B.2	IMPRUMUTURI PE BAZA DE TITLURI (pe termen lung altele decat actiuni si produse financiare derivate)	240	X	X
	Imprumuturi pe baza de titluri pe termen lung altele decat actiuni si produse financiare derivate emise de catre administratia locala si de institutiile de subordonare locala (ct.1610200 - ct.1690200). Total (rd.242+243+244+245), din care achizitiona	241		
	- Banca centrala (S.121)	242		
	- Societati care accepta depozite, exclusiv banca centrala (S.122)	243		
	- Alti rezidenti (Alti intermediari financiari, exclusiv societatile de asigurare si fondurile de pensii, Auxiliari financiari, Societati de asigurare, Fondurile de pensii) (S.125, S.126, S.128, S.129)	244		
	- Nerezidenti (State membre si institutii si organisme ale Uniunii Europene, State nonmembre si organizatii internationale nerezidente ale Uniunii Europene) (S.21, S.22)	245		
I	Total (la valoare nominala) (rd.241)	246		
	Dobanzi de platit pentru imprumuturi pe baza de titluri pe termen lung, altele decat actiuni si produse financiare derivate (ct.1680100)	247	X	X
	Total (in baze accrual) (rd.246+247)	248	X	X
C	CREDITE PRIMITE, din care:	260	X	X
C.1	Credite pe termen scurt primite	261	X	X
	Credite pe termen scurt contractate de autoritatile locale si institutii din subordinea acestora (ct.1620100+ct.1630100+ct.1670101+ct.1670103+ ct.1670109+ ct.5190101+ ct.5190102+ ct.5190106+ ct.5190180+ ct.5190190) . Total (rd.263+264+265+265.1), din	262		
	- Societati care accepta depozite, exclusiv banca centrala (S.122)	263		
	- Alti rezidenti (Alti intermediari financiari, exclusiv societatile de asigurare si fondurile de pensii, Auxiliari financiari, Societati de asigurare, Fondurile de pensii) (S.125, S.126, S.128, S.129)	264		
	- Nerezidenti (State membre si institutii si organisme ale Uniunii Europene, State nonmembre si organizatii internationale nerezidente ale Uniunii Europene) (S.21, S.22)	265		
	Credite pe termen scurt primite din venituri din privatizare, de catre institutiile publice din administratia locala (ct.1620100+ct.1670103+ ct.5190102+ ct.5190180) (S1311)	265.1		
	Credite pe termen scurt primite din contul curent general al trezoreriei statului de catre institutiile publice din administratia locala (ct.5190108+ct.1670102) (S 1311)	266		
	Credite pe termen scurt primite din bugetul local, de catre institutiile publice de subordonare locala, (ct.5190105) (S 1311)	267		
	Sume primite din excedentul anului precedent pentru acoperirea golurilor temporare de casa si pentru finantarea cheltuielilor sectiunii de dezvoltare (ct.5190107)	267.1		12,540,928


Nr. rand		Cod rand	Sold la începutul anului	Sold la sfârșitul perioadei
A	B	C	1	2
	Total (in baze cash) (rd.262+266+267+267.1)	268		12,540,928
2	Dobanzi de platit aferente creditelor pe termen scurt contractate de institutiile publice din administratia locala (ct.1680200+ct.1680300+ct.1680701 +ct.1680703+ ct.1680709+ ct.5180606+ ct.5180608+ ct.5180609). Total (rd.270+271+272+272.1), din care	269		
	- Societati care accepta depozite, exclusiv banca centrala (S.122)	270		
	- Alti rezidenti (Alti intermediari financiari, exclusiv societatile de asigurare si fondurile de pensii, Auxiliari financiari, Societati de asigurare, Fondurile de pensii) (S.125, S.126, S.128, S.129)	271		
	- Nerezidenti (State membre si institutii si organisme ale Uniunii Europene, State nonmembre si organizatii internationale nerezidente ale Uniunii Europene) (S.21, S.22)	272		
	Dobanzi de platit aferente creditelor pe termen scurt primite din venituri din privatizare (ct.1680703 + ct.5180606)	272.1		
	Dobanzi de platit aferente creditelor pe termen scurt primite din contul curent general al trezoreriei statului (ct.1680702+ct.5180605)	273		
	Total (dobanzi de platit) (rd.269+273)	274		
	Total (in baze accrual) (cash+dobanzi) (rd.268+274)	275		12,540,928
	Credite pe termen scurt primite rezultate din reclasificarea creditelor comerciale in imprumuturi (Masstricht debt) conform deciziei Eurostat	276	X	X
	Credite pe termen scurt provenind din reclasificarea creditelor comerciale in imprumuturi (Maastricht debt), conform deciziei Eurostat, (ct.1670108+ct. 5190110).Total (rd.278+279+280+281), din care acordate de:	277		
	- Societati care accepta depozite, exclusiv banca centrala (S.122) (In cazul refinantarii fara regres a unei creante asupra guvernului)	278		
	- Alti intermediari financiari, exclusiv societatile de asigurare si fondurile de pensii (S.125) (In cazul refinantarii fara regres a unei creante asupra guvernului)	279		
	- Nerezidenti (State membre si institutii si organisme ale Uniunii Europene, State nonmembre si organizatii internationale nerezidente ale Uniunii Europene) (S.21, S.22)	280		
	- Societati nefinanciare (S.11) (In cazul restructurarii creditelor comerciale)	281		
	Dobanzi de platit aferente creditelor pe termen scurt provenind din reclasificarea creditelor comerciale in imprumuturi (Maastricht debt), conform deciziei Eurostat, (ct.1680708+ ct.5180609+ct.5180800). Total (rd.283+284+284.1+284.2), din care acord	282		
	- Societati care accepta depozite, exclusiv banca centrala (S.122) (In cazul refinantarii fara regres a unei creante asupra guvernului)	283		
	- Alti intermediari financiari, exclusiv societatile de asigurare si fondurile de pensii (S.125) (In cazul refinantarii fara regres a unei creante asupra guvernului)	284		
	- Nerezidenti (State membre si institutii si organisme ale Uniunii Europene, State nonmembre si organizatii internationale nerezidente ale Uniunii Europene) (S.21, S.22)	284.1		
	- Societati nefinanciare (S.11) (In cazul restructurarii creditelor comerciale)	284.2		
C.2	Credite pe termen lung primite	285	X	X
	Credite pe termen lung primite (contractate, garantate, asimilate, etc.) de institutiile publice locale (ct.1620200+ct.1630200+ct.1670201+ct.1670202+ct.1670203+ ct.1670209). Total (rd.287+288+289+289.1) din care acordate de :	286		
	- Societati care accepta depozite, exclusiv banca centrala (S.122)	287		
	- Alti rezidenti (Alti intermediari financiari, exclusiv societatile de asigurare si fondurile de pensii, Auxiliari financiari, Societati de asigurare, Fondurile de pensii) (S.125, S.126, S.128, S.129)	288		
	- Nerezidenti (State membre si institutii si organisme ale Uniunii Europene, State nonmembre si organizatii internationale nerezidente ale Uniunii Europene) (S.21, S.22)	289		
	- Administratia centrala (exclusiv fondurile de securitate sociala) (S.131) Credite pe termen lung primite din venituri din privatizare de catre institutii publice din administratia locala (ct.1620200+ct.1670203)	289.1		
	Total (in baze cash) (rd.286)	290		

Nr. rand		Cod rand	Sold la începutul anului	Sold la sfârșitul perioadei
A	B	C	1	2
	Dobanzi de platit aferente creditelor pe termen lung primite (contractate garantate, asimilate, etc.) de institutiile publice din administratia locala (ct.1680200+ct.1680300+ct.1680701+ct.1680702+ct.1680703+ ct.1680709) Total (rd.292+293+294+294.1)	291	X	X
	- Societati care accepta depozite, exclusiv banca centrala (S.122)	292	X	X
	- Alti rezidenti (Alti intermediari financiari, exclusiv societatile de asigurare si fondurile de pensii, Auxiliari financiari, Societati de asigurare, Fondurile de pensii) (S.125, S.126, S.128, S.129)	293	X	X
	- Nerezidenti (State membre si institutii si organisme ale Uniunii Europene, State nonmembre si organizatii internationale nerezidente ale Uniunii Europene) (S.21, S.22)	294	X	X
	- Administratia centrala (exclusiv fondurile de securitate sociala) (S.1311) Dobanzi de platit aferente creditelor pe termen lung primite din venituri din privatizare (ct.1680703)	294.1	X	X
	Total (dobanzi de platit) (rd.291)	295	X	X
	Total (in baze accrual) (cash+dobanzi) (rd.290+295)	296	X	X
	Credite pe termen lung primite rezultate din reclasificarea creditelor comerciale in imprumuturi (Maastricht debt.) conform deciziei Eurostat	297	X	X
	Credite pe termen lung provenind din reclasificarea creditelor comerciale in imprumuturi (Maastricht debt), conform deciziei Eurostat, (ct.1670208).Total (rd.299+300+301+302), din care acordate de:	298	X	X
	- Societati care accepta depozite, exclusiv banca centrala (S.122) (In cazul refinantarii fara regres a unei creante asupra guvernului)	299		
	- Alti intermediari financiari, exclusiv societatile de asigurare si fondurile de pensii (S.125) (In cazul refinantarii fara regres a unei creante asupra guvernului)	300		
	- Nerezidenti (State membre si institutii si organisme ale Uniunii Europene si State nonmembre si organizatii internationale nerezidente ale Uniunii Europene) (S.21, S.22)	301		
	- Societati nefinanciare (S.11) (In cazul structurarii creditelor comerciale)	302		
	Dobanzi de platit aferente creditelor pe termen lung provenind din reclasificarea creditelor comerciale in imprumuturi (Maastricht debt), conform deciziei Eurostat, (ct.1680708). Total (rd.304+305+306+307), din care acordate de:	303	X	X
	- Societati care accepta depozite, exclusiv banca centrala (S.122) (In cazul refinantarii fara regres a unei creante asupra guvernului)	304	X	X
	- Alti intermediari financiari, exclusiv societatile de asigurare si fondurile de pensii (S.125) (In cazul refinantarii fara regres a unei creante asupra guvernului)	305	X	X
	- Nerezidenti (State membre si institutii si organisme ale Uniunii Europene si State nonmembre si organizatii internationale nerezidente ale Uniunii Europene) (S.21, S.22)	306	X	X
	- Societati nefinanciare (S.11) (In cazul restructurarii creditelor comerciale)	307	X	X
E	ALTE CONTURI DE PLATIT	310	X	X
E.1	Credite comerciale si avansuri primite	311	X	X
	Datorii comerciale necurente legate de livrari de bunuri si servicii (ct.4010200+ct.4030200+ct.4040200+ ct.4050200+ct.4620201). Total (rd.313+314+318+319), din care catre :	312		
	- Societati nefinanciare (S.11)	313		
	- institutiile publice, din care: (rd.315+316+317)	314		
	- Administratia centrala (exclusiv fondurile de securitate sociala) (S.1311)	315		
	- Administratia locala (exclusiv fondurile de securitate sociala) (S.1313)	316		
	- Fonduri de securitate sociala (S.1314)	317		
	- Alti rezidenti (Alti intermediari financiari, exclusiv societatile de asigurare si fondurile de pensii, Auxiliari financiari, Societati de asigurare, Fondurile de pensii) (S.125, S.126, S.128, S.129)	318		
	- Nerezidenti (State membre si institutii si organisme ale Uniunii Europene, State nonmembre si organizatii internationale nerezidente ale Uniunii Europene) (S.21, S.22)	319		

Nr. rand		Cod rand	Sold la începutul anului	Sold la sfârșitul perioadei
A	B	C	1	2
	Datorii comerciale curente legate de livrari de bunuri si servicii (ct.4010100+ct.4030100+ct.4040100 +ct. 4050100+ct.4080000 + ct.4190000+ ct.4620101) Total (rd.321+322+326+327), din care, catre :	320	4,124,915	5,828,383
	- Societati nefinanciare (S.11)	321	4,124,915	5,828,383
	- institutiile publice, din care: (rd.323+324+325)	322		
	- Administratia centrala (exclusiv fondurile de securitate sociala) (S.1311)	323		
	- Administratia locala (exclusiv fondurile de securitate sociala) (S.1313)	324		
	- Fonduri de securitate sociala (S.1314)	325		
	- Alti rezidenti (Alti intermediari financiari, exclusiv societatile de asigurare si fondurile de pensii, Auxiliari financiari, Societati de asigurare, Fondurile de pensii) (S.125, S.126, S.128, S.129)	326		
	- Nerezidenti (State membre si institutii si organisme ale Uniunii Europene, State nonmembre si organizatii internationale nerezidente ale Uniunii Europene) (S.21, S.22)	327		
E.2	Alte datorii de platit, exclusiv creditele comerciale si avansuri	330	X	X
	Datoriile institutiilor publice din administratia locala catre bugete (ct.4420300+ ct.4310100+ct.4310200+ct.4310300+ct.4310400+ ct.4310500+ ct.4310600 + ct.4310700+ct. 4370100+ct.4370200+ct.4370300+ ct.4420801 +ct.4440000+ct.4460000+ ct.4460100+ ct.	331	4,092,244	4,564,401
	Salariile angajatilor (ct 4210000+ct.4230000+ct.4260000 +ct.4270100+ct. 4270300 +ct.4280101)	332	5,784,323	6,765,981
	Alte drepturi cuvenite altor categorii de persoane (ct.4260000+ct.4270200 +ct. 4270300+ct.4290000+ct.4380000)	333	1,701,934	2,228,637
	Datorii catre fondul de risc (ct.4620109+ct.4620209)	334		
	Total (rd.331+332+333+334)	335	11,578,501	13,559,019
	Datorii din operatiuni cu fonduri externe nerambursabile de la Comisia Europeana/ alti donatori	340		
	Avansuri primite de la Autoritatile de Certificare/Autoritatile de Management /Agentiile de Plati- FONDURI EXTERNE NERAMBURSABILE POSTADERARE SI FONDURI DE LA BUGET (ct.4580501+ct.4580502)	341		
	Alte datorii	342	X	X
	Provizioane necurente (ct.1510201+ ct.1510202+ ct.1510203 +ct.1510204 +ct.1510208), din care:	342.1	650,961	429,852
	Provizioane necurente, constituite conform O.M.F.P. 416/2013 reprezentand arierate in litigiu (din soldul ct. 1510201)	342.2		
	Provizioane necurente, constituite conform OUG 71/2009 si OG 17/2012 reprezentand drepturi salariale castigate in instanta (ct.1510203)	342.3	262,197	40,672
	Provizioane necurente, constituite conform Legii nr.85/2016, privind plata diferentelor salariale cuvenite personalului didactic din invatamantul de stat pentru perioada octombrie 2008 - 13 mai 2011(din soldul ct.1510203)	342.4	386,210	386,210
	Provizioane necurente pentru daune-interese moratorii sub forma dobanzii legale, pentru plata esalonata a sumelor prevazute in titluri executorii avand ca obiect acordarea unor drepturi salariale personalului din sectorul bugetar (din soldul ct.15102)	342.5	2,554	2,970
	Provizioane curente (ct.1510101+ct.1510102+ ct.1510103+ ct.1510104+ ct.1510108) , din care:	343		
	Provizioane curente, constituite conform O.M.F.P. 416/2013 reprezentand arierate in litigiu (din soldul ct.1510101)	343.1		
	Provizioane curente, constituite conform OUG 71/2009 si OG 17/2012 reprezentand drepturi salariale castigate in instanta (ct.1510103)	343.2		
	Provizioane curente, constituite conform Legii nr.85/2016, privind plata diferentelor salariale cuvenite personalului didactic din invatamantul de stat pentru perioada octombrie 2008 - 13 mai 2011(din soldul ct.1510103)	343.3		
	Provizioane curente pentru daune-interese moratorii sub forma dobanzii legale, pentru plata esalonata a sumelor prevazute in titluri executorii avand ca obiect acordarea unor drepturi salariale personalului din sectorul bugetar (din soldul ct.1510103)	343.4		
E.3	Plati restante	345	X	X

Nr. rand		Cod rand	Sold la începutul anului	Sold la sfârșitul perioadei
A	B	C	1	2
	Plati restante ale institutiilor publice din administratia locala (reprezentand datoriile neachitate la termen) din operatiuni comerciale Total (rd.346.1+347+351+352), din care catre:	346	X	X
	- Societati nefinanciare (S.11)	346.1	X	X
	- Institutiile publice, din care (rd.348+349+350):	347	X	X
	- Administratia centrala (exclusiv fondurile de securitate sociala) (S.1311)	348	X	X
	- Administratia locala (exclusiv fondurile de securitate sociala) (S.1313)	349	X	X
	- Fonduri de securitate sociala (S.1314)	350	X	X
	- Alti rezidenti (Alti intermediari financiari, exclusiv societatile de asigurare si fondurile de pensii, Auxiliari financiari, Societati de asigurare, Fondurile de pensii) (S.125, S.126, S.128, S.129)	351	X	X
	- Nerezidenti (State membre si institutiile si organisme ale Uniunii Europene, State nonmembre si organizatii internationale nerezidente ale Uniunii Europene) (S.21, S.22)	352	X	X
	Plati restante ale institutiilor publice din administratia locala- (reprezentand datoriile neachitate la termen) catre bugetul general consolidat	353	X	X
	Plati restante ale institutiilor publice din administratia locala (reprezentand datoriile neachitate la termen) din drepturi salariale, neachitate	354	X	X
	Plati restante ale institutiilor publice din administratia locala catre alte categorii de persoane (reprezentand datoriile neachitate la termen) din burse, ajutoare si alte drepturi neachitate	355	X	X
	Plati restante ale institutiilor publice din administratia locala (reprezentand datoriile neachitate la termen) din imprumuturi nerambursate la scadenta, Total (rd.357+358+359), din care, catre :	356	X	X
	- Societati care accepta depozite, exclusiv banca centrala (S.122)	357	X	X
	- Alti rezidenti (Alti intermediari financiari, exclusiv societatile de asigurare si fondurile de pensii, Auxiliari financiari, Societati de asigurare, Fondurile de pensii) (S.125, S.126, S.128, S.129)	358	X	X
	- Nerezidenti (State membre si institutiile si organisme ale Uniunii Europene, State nonmembre si organizatii internationale nerezidente ale Uniunii Europene) (S.21, S.22)	359	X	X
	Plati restante ale institutiilor publice din administratia locala (reprezentand datoriile neachitate la termen) din dobanzi restante, Total (rd.361+362+363) din care, catre :	360	X	X
	- Societati care accepta depozite, exclusiv banca centrala (S.122)	361	X	X
	- Alti rezidenti (Alti intermediari financiari, exclusiv societatile de asigurare si fondurile de pensii, Auxiliari financiari, Societati de asigurare, Fondurile de pensii) (S.125, S.126, S.128, S.129)	362	X	X
	- Nerezidenti (State membre si institutiile si organisme ale Uniunii Europene, State nonmembre si organizatii internationale nerezidente ale Uniunii Europene) (S.21, S.22)	363	X	X
	Creditori bugetari (ct.467)	364	X	X
	Total (rd.346+353+354+355+356+360+364)	375	X	X

Conducatorul institutiei,



Conducatorul compartimentului financiar-contabil,

(Handwritten signature)

CONTUL DE EXECUTIE A BUGETULUI LOCAL- VENITURI
la data de 30 Iunie 2018

Anexa 12

cod 20

- lei -

DENUMIREA INDICATORILOR	Cod indicator	Prevederi bugetare aprobate la finele perioadei de raportare	Prevederi bugetare trimestriale cumulate	Drepturi constatate			Incasari realizate	Stingeri pe alte cai decat incasari	Drepturi constatate de incasat
				Total, din care:	din anii precedenti	din anul curent			
A	B	1	2				6	7	8=3-6-7
VENITURI -TOTAL (cod									
00.02+00.15+00.16+00.17+45.02+46.02+47.02+48.02)	00.01	130,831,000	62,576,000	58,598,708	182,145	58,416,563	58,356,600		242,108
VENITURI PROPRII (cod 00.02-11.02-37.02+00.15)	49.90	34,030,500	20,167,500	27,966,666	182,145	27,784,521	27,724,558		242,108
1. VENITURI CURENTE (cod 00.03+00.12)	00.02	65,730,000	38,818,000	32,860,216	182,145	32,678,071	32,618,108		242,108
A. VENITURI FISCALE (cod 00.04+00.09+00.10+00.11)	00.03	55,860,000	33,011,000	31,197,563	16,853	31,180,710	31,158,580		38,983
A1. IMPOZIT PE VENIT, PROFIT SI CASTIGURI DIN CAPITAL (cod 00.05+00.06+00.07)	00.04	23,361,000	13,931,000	13,931,922		13,931,922	13,931,922		
A1.2. IMPOZIT PE VENIT, PROFIT SI CASTIGURI DIN CAPITAL DE LA PERSOANE FIZICE (cod 03.02+04.02)	00.06	23,361,000	13,931,000	13,931,922		13,931,922	13,931,922		
Cote si sume defalcate din impozitul pe venit (cod 04.02.01+04.02.04)	04.02	23,361,000	13,931,000	13,931,922		13,931,922	13,931,922		
Cote defalcate din impozitul pe venit	04.02.01	16,521,000	9,803,000	9,803,625		9,803,625	9,803,625		
Sume alocate din cotele defalcate din impozitul pe venit pentru echilibrarea bugetelor locale	04.02.04	6,840,000	4,128,000	4,128,297		4,128,297	4,128,297		
A4.IMPOZITE SI TAXE PE BUNURI SI SERVICII (cod 11.02+12.02+15.02+16.02)	00.10	32,499,000	19,080,000	17,265,641	16,853	17,248,788	17,226,658		38,983
Sume defalcate din TVA (cod 11.02.01+11.02.02+11.02.05+11.02.06+11.02.09)	11.02	31,699,000	18,650,000	16,888,000		16,888,000	16,888,000		
Sume defalcate din taxa pe valoarea adaugata pentru finantarea cheltuielilor descentralizate la nivelul judetelor	11.02.01	25,024,000	15,500,000	13,738,000		13,738,000	13,738,000		
Sume defalcate din taxa pe valoarea adaugata pentru drumuri	11.02.05	6,675,000	3,150,000	3,150,000		3,150,000	3,150,000		
Taxe pe utilizarea bunurilor, autorizarea utilizarii bunurilor sau pe desfaurarea de activitati (cod 16.02.02+16.02.03+16.02.50)	16.02	800,000	430,000	377,641	16,853	360,788	338,658		38,983
Taxa asupra mijloacelor de transport (cod 16.02.02.01+16.02.02.02)	16.02.02	800,000	430,000	377,641	16,853	360,788	338,658		38,983
Taxa asupra mijloacelor de transport detinute de persoane fizice*)	16.02.02.01	50,000	30,000	25,198	1,455	23,743	22,477		2,721
Taxa asupra mijloacelor de transport detinute de persoane juridice*)	16.02.02.02	750,000	400,000	352,443	15,398	337,045	316,181		36,262
C. VENITURI NEFISCALE (cod 00.13+00.14)	00.12	9,870,000	5,807,000	1,662,653	165,292	1,497,361	1,459,528		203,125
C1. VENITURI DIN PROPRIETATE (cod 30.02+31.02)	00.13	3,037,000	2,250,000	76,595	34,310	42,285	74,770		1,825
Venituri din proprietate (cod 30.02.01+30.02.05+30.02.08+30.02.50)	30.02	3,037,000	2,250,000	75,109	34,310	40,799	73,284		1,825
Venituri din concesiuni si inchirieri (cod 30.02.05.30)	30.02.05	100,000	50,000	14,264		14,264	14,264		
Alte venituri din concesiuni si inchirieri de catre institutiile publice	30.02.05.30	100,000	50,000	14,264		14,264	14,264		
Venituri din dividende (cod 30.02.08.02+30.02.08.03)	30.02.08	1,400,000	1,400,000	1,825		1,825	1,825		1,825

DENUMIREA INDICATORILOR	Cod indicator	Prevederi bugetare aprobate la finele perioadei de raportare		Prevederi bugetare trimestriale cumulate	Drepturi constatate			Incasari realizate	Stingeri pe alte cai decat incasari	Drepturi constatate de incasat	
		1			2	Total, din care:	din anii precedenti				din anul curent
		3=4+5	4								
A	B			2	3=4+5	4	5	6	7	8=3-6-7	
Venituri din dividende de la alti platitori	30.02.08.02	1,400,000	1,400,000	1,400,000	1,825		1,825			1,825	
Alte venituri din proprietate	30.02.50	1,537,000	1,537,000	800,000	59,020	34,310	24,710	59,020			
Venituri din dobanzi (cod 31.02.03)	31.02				1,486		1,486	1,486			
Alte venituri din dobanzi	31.02.03				1,486		1,486	1,486			
C2. VANZARI DE BUNURI SI SERVICII (cod 33.02+34.02+35.02+36.02+37.02)	00.14	6,833,000	6,833,000	3,557,000	1,586,058	130,982	1,455,076	1,384,758		201,300	
Venituri din prestari de servicii si alte activitati (cod 33.02.08+33.02.10+33.02.12+33.02.13+33.02.24+33.02.27+33.02.28+33.02.33+33.02.50)	33.02	6,679,500	6,679,500	3,479,500	1,513,740	110,867	1,402,873	1,332,555		181,185	
Venituri din prestari de servicii	33.02.08	1,600,000	1,600,000	900,000	335,004		335,004	335,004			
Venituri din recuperarea cheltuielilor de judecata, imputatii si despagubiri	33.02.28	100,000	100,000	50,000	800		800	800			
Alte venituri din prestari de servicii si alte activitati	33.02.50	4,979,500	4,979,500	2,529,500	1,177,936	110,867	1,067,069	996,751		181,185	
Amenzi, penalitati si confiscari (cod 35.02.01 la 35.02.03+35.02.50)	35.02	150,000	150,000	75,000	65,843	20,115	45,728	45,728		20,115	
Venituri din amenzi si alte sanctiuni aplicate potrivit dispozitiilor legale (cod 35.02.01.02)	35.02.01	150,000	150,000	75,000	45,728		45,728	45,728			
Venituri din amenzi si alte sanctiuni aplicate de catre alte institutii de specialitate	35.02.01.02	150,000	150,000	75,000	45,728		45,728	45,728			
Alte amenzi, penalitati si confiscari	35.02.50				20,115	20,115				20,115	
Diverse venituri (cod 36.02.01+36.02.05+36.02.06+36.02.07+36.02.11+36.02.14+36.02.22+36.02.23+36.02.31+36.02.47+36.02.50)	36.02	3,000	3,000	2,000	925		925	925			
Alte venituri	36.02.50	3,000	3,000	2,000	925		925	925			
Transferuri voluntare, altele decat subventiile (cod 37.02.01+37.02.03 la 37.02.05+37.02.50)	37.02	500	500	500	5,550		5,550	5,550			
Donatii si sponsorizati	37.02.01	500	500	500	5,550		5,550	5,550			
III. OPERATIUNI FINANCIARE (cod 40.02+41.02)	00.16				12,000,000		12,000,000	12,000,000			
Incasari din rambursarea imprumuturilor acordate (cod 40.02.06+40.02.07+40.02.10+40.02.11+40.02.13+40.02.14+40.02.16+40.02.18+40.02.50)	40.02				12,000,000		12,000,000	12,000,000			
Sume din exced. anului precedent pentru acoperirea golurilor temporare de casa ale sectiunii de functionare	40.02.11				10,000,000		10,000,000	10,000,000			
Sume din exced. bugetului local utilizate pentru finantarea cheltuielilor sectiunii de dezvoltare	40.02.14				2,000,000		2,000,000	2,000,000			
IV. SUBVENTII (cod 00.18)	00.17	56,949,000	56,949,000	23,661,000	13,738,492		13,738,492	13,738,492			
SUBVENTII DE LA ALTE NIVELE ALE ADMINISTRATIEI PUBLICE (cod 42.02+43.02)	00.18	56,949,000	56,949,000	23,661,000	13,738,492		13,738,492	13,738,492			


DENUMIREA INDICATORILOR	Cod indicator	Prevederi bugetare aprobate la finele perioadei de raportare de raportare		Prevederi bugetare trimestriale cumulate	Drepturi constatate			Incasari realizate	Stingeri pe alte cai decat incasari	Drepturi constatate de incasat	
		1			2	Total, din care:	din anii precedenti				din anul curent
		3=4+5	4								
A	B				3=4+5	4	5	6	7	8=3-6-7	
Subventii de la bugetul de stat (cod 42.02.01+42.02.05+42.02.10+42.02.12 la 42.02.21+ 42.02.28+42.02.29+42.02.32 la 42.02.36+42.02.40 la 42.02.42+42.02.44 la 42.02.46+42.02.51+42.02.52+42.02.54+42.02.55+42.02.62+42.02.65+42.02.66+42.02.67+42.02.69+42.02.73)	42.02	56,949,000	23,661,000		13,738,492		13,738,492	13,738,492			
Subventii din veniturile proprii ale Ministerului Sanatatii catre bugetele locale pentru finantarea investitiilor in sanatate (cod 42.02.18.01 la 42.02.18.03)	42.02.18	249,000	249,000	249,000							
Subventii din veniturile proprii ale Ministerului Sanatatii catre bugetele locale pentru finantarea investitiilor in sanatate	42.02.18.03	249,000	249,000	249,000							
Finantarea drepturilor acordate persoanelor cu handicap	42.02.21	28,106,000	14,145,000	14,145,000	12,782,016		12,782,016	12,782,016			
Finantarea Programului National de Dezvoltare Locala	42.02.65	27,350,000	9,250,000	9,250,000	956,476		956,476	956,476			
Subventii de la bugetul de stat catre bugetele locale necesare sustinerii derularii proiectelor finantate din fonduri externe nerambursabile (FEN) postaderare, aferente perioadei de programare 2014 - 2020	42.02.69	1,244,000	17,000	17,000							
Sume primite de la UE/alti donatori in contul platilor efectuate si prefinantari aferente cadrului financiar 2014-2020 (cod 48.02.01 la 48.02.05+48.02.11+48.02.12+48.02.15+48.02.19)	48.02	8,152,000	97,000	97,000							
Fondul European de Dezvoltare Regionala (FEDR) (cod 48.02.01.01 la 48.02.01.03)	48.02.01	7,897,000	97,000	97,000							
Sume primite in contul platilor efectuate in anul curent	48.02.01.01	7,897,000	97,000	97,000							
Fondul Social European (FSE) (cod 48.02.02.01 la 48.02.02.03)	48.02.02	255,000									
Sume primite in contul platilor efectuate in anul curent	48.02.02.01	255,000									
VENITURILE SECTIUNII DE FUNCTIONARE (cod 00.02+00.16+00.17+47.02) - TOTAL	00.01	93,836,000	52,963,000	52,963,000	55,642,232	182,145	55,460,087	55,400,124		242,108	
VENITURI PROPRII (00.02-11.02-37.02)	49.90	34,030,500	20,167,500	20,167,500	15,966,666	182,145	15,784,521	15,724,558		242,108	
I. VENITURI CURENTE (cod 00.03+00.12)	00.02	65,730,000	38,818,000	38,818,000	32,860,216	182,145	32,678,071	32,618,108		242,108	
A. VENITURI FISCALE (cod 00.04+00.09+00.10+00.11)	00.03	55,860,000	33,011,000	33,011,000	31,197,563	16,853	31,180,710	31,158,580		38,983	
A1. IMPOZIT PE VENIT, PROFIT SI CASTIGURI DIN CAPITAL (cod 00.05+00.06+00.07)	00.04	23,361,000	13,931,000	13,931,000	13,931,922		13,931,922	13,931,922			
A1.2. IMPOZIT PE VENIT, PROFIT SI CASTIGURI DIN CAPITAL DE LA PERSOANE FIZICE (cod 03.02+04.02)	00.06	23,361,000	13,931,000	13,931,000	13,931,922		13,931,922	13,931,922			
Cote si sume defalcate din impozitul pe venit (cod 04.02.01+04.02.04)	04.02	23,361,000	13,931,000	13,931,000	13,931,922		13,931,922	13,931,922			
Cote defalcate din impozitul pe venit	04.02.01	16,521,000	9,803,000	9,803,000	9,803,625		9,803,625	9,803,625			
Sume alocate din cotele defalcate din impozitul pe venit pentru echilibrarea bugetelor locale	04.02.04	6,840,000	4,128,000	4,128,000	4,128,297		4,128,297	4,128,297			
A4.IMPOZITE SI TAXE PE BUNURI SI SERVICII (cod 11.02+12.02+15.02+16.02)	00.10	32,499,000	19,080,000	19,080,000	17,265,641	16,853	17,248,788	17,226,658		38,983	

DENUMIREA INDICATORILOR	Cod indicator	Prevederi bugetare aprobate la finele perioadei de raportare		Prevederi bugetare trimestriale cumulate	Drepturi constatate			Stingeri pe alte cai decat incasari	Drepturi constatate de incasat
		Prevederi aprobate la finele perioadei de raportare			Total, din care:	din anii precedenti	din anul curent		
		1	2						
A	B								
Sume defalcate din TVA (cod 11.02.01+11.02.02+11.02.05+11.02.06)	11.02	31,699,000	18,650,000	18,650,000	16,888,000	16,888,000	16,888,000		
Sume defalcate din taxa pe valoarea adaugata pentru finantarea cheltuielilor descentralizate la nivelul judetelor	11.02.01	25,024,000	15,500,000	15,500,000	13,738,000	13,738,000	13,738,000		
Sume defalcate din taxa pe valoarea adaugata pentru drumuri	11.02.05	6,675,000	3,150,000	3,150,000	3,150,000	3,150,000	3,150,000		
Taxe pe utilizarea bunurilor, autorizarea utilizarii bunurilor sau pe desfaurarea de activitati (cod 16.02.02+16.02.03+16.02.50)	16.02	800,000	430,000	430,000	377,641	360,788	338,658		38,983
Taxa asupra mijloacelor de transport (cod 16.02.02.01+16.02.02.02)	16.02.02	800,000	430,000	430,000	377,641	360,788	338,658		38,983
Taxa asupra mijloacelor de transport deținute de persoane fizice*)	16.02.02.01	50,000	30,000	30,000	25,198	23,743	22,477		2,721
Taxa asupra mijloacelor de transport deținute de persoane juridice*)	16.02.02.02	750,000	400,000	400,000	352,443	337,045	316,181		36,262
C. VENITURI NEFISCALE (cod 00.13+00.14)	00.12	9,870,000	5,807,000	5,807,000	1,662,653	1,497,361	1,459,528		203,125
C1. VENITURI DIN PROPRIETATE (cod 30.02+31.02)	00.13	3,037,000	2,250,000	2,250,000	76,595	42,285	74,770		1,825
Venituri din proprietate (cod 30.02)	30.02	3,037,000	2,250,000	2,250,000	75,109	40,799	73,294		1,825
Venituri din concesiuni si inchirieri (cod 30.02.05.30)	30.02.05	100,000	50,000	50,000	14,264	14,264	14,264		
Alte venituri din concesiuni si inchirieri de catre institutiile publice	30.02.05.30	100,000	50,000	50,000	14,264	14,264	14,264		
Venituri din dividende (cod 30.02.08.02+30.02.08.03)	30.02.08	1,400,000	1,400,000	1,400,000	1,825	1,825			1,825
Venituri din dividende de la alti platitori	30.02.08.02	1,400,000	1,400,000	1,400,000	1,825	1,825			1,825
Alte venituri din proprietate	30.02.50	1,537,000	800,000	800,000	59,020	24,710	59,020		
Venituri din dobanzi (cod 31.02.03)	31.02				1,486	1,486	1,486		
Alte venituri din dobanzi	31.02.03				1,486	1,486	1,486		
C2. VANZARI DE BUNURI SI SERVICII (cod 33.02+34.02+35.02+36.02+37.02)	00.14	6,833,000	3,557,000	3,557,000	1,586,058	1,455,076	1,384,758		201,300
Venituri din prestari de servicii si alte activitati (cod 33.02.08+33.02.10+33.02.12+33.02.13+33.02.24+33.02.27+33.02.28+33.02.33+33.02.50)	33.02	6,679,500	3,479,500	3,479,500	1,513,740	1,402,873	1,332,555		181,185
Venituri din prestari de servicii	33.02.08	1,600,000	900,000	900,000	335,004	335,004	335,004		
Venituri din recuperarea cheltuielilor de judecata, imputatii si despagubiri	33.02.28	100,000	50,000	50,000	800	800	800		
Alte venituri din prestari de servicii si alte activitati	33.02.50	4,979,500	2,529,500	2,529,500	1,177,936	1,067,069	996,751		181,185
Amenzi, penalitati si confiscari (cod 35.02.01 la 35.02.03+35.02.50)	35.02	150,000	75,000	75,000	65,843	20,115	45,728		20,115
Venituri din amenzi si alte sanctiuni aplicate potrivit dispozitiilor legale (cod 35.02.01.02)	35.02.01	150,000	75,000	75,000	45,728	45,728	45,728		
Venituri din amenzi si alte sanctiuni aplicate de catre alte institutii de specialitate	35.02.01.02	150,000	75,000	75,000	45,728	45,728	45,728		
Alte amenzi, penalitati si confiscari	35.02.50				20,115	20,115			20,115

DENUMIREA INDICATORILOR	Cod indicator	Prevederi bugetare aprobate la finele perioadei de raportare		Prevederi bugetare trimestriale cumulate	Drepturi constatate			Stingeri pe alte cai decat incasari	Drepturi constatate de incasat de incasat
		Prevederi			Total, din care:	din anii precedenti	din anul curent		
		1	2						
A	B								
Diverse venituri (cod 36.02.01+36.02.05+36.02.06+36.02.11+36.02.14+36.02.50)	36.02	3,000	2,000	2,000	925	925	925	925	
Alte venituri	36.02.50	3,000	2,000	2,000	925	925	925	925	
Transferuri voluntare, altele decat subventiile (cod 37.02.01+37.02.03+37.02.50)	37.02	500	500	500	5,550	5,550	5,550	5,550	
Donatii si sponsorizati	37.02.01	500	500	500	5,550	5,550	5,550	5,550	
III.OPERATIUNI FINANCIARE (cod 40.02+41.02)	00.16				10,000,000	10,000,000	10,000,000	10,000,000	
Incassari din rambursarea imprumuturilor acordate (cod 40.02.06+40.02.07+40.02.10+40.02.11+40.02.18+40.02.50)	40.02				10,000,000	10,000,000	10,000,000	10,000,000	
Sume din exced. anului precedent pentru acoperirea golurilor temporare de casa ale sectiunii de functionare	40.02.11				10,000,000	10,000,000	10,000,000	10,000,000	
IV. SUBVENTII (cod 00.18)	00.17	28,106,000	14,145,000	14,145,000	12,782,016	12,782,016	12,782,016	12,782,016	
SUBVENTII DE LA ALTE NIVELE ALE ADMINISTRATIEI PUBLICE (cod 42.02+43.02)	00.18	28,106,000	14,145,000	14,145,000	12,782,016	12,782,016	12,782,016	12,782,016	
Subventii de la bugetul de stat (cod 42.02.21+42.02.28+42.02.32 la 42.02.36+42.02.41+42.02.42+42.02.44 la 42.02.46+42.02.51+42.02.54+42.02.66+42.02.73)	42.02	28,106,000	14,145,000	14,145,000	12,782,016	12,782,016	12,782,016	12,782,016	
Finantarea drepturilor acordate persoanelor cu handicap	42.02.21	28,106,000	14,145,000	14,145,000	12,782,016	12,782,016	12,782,016	12,782,016	
VENITURILE SECTIUNII DE DEZVOLTARE (00.02+00.15+00.16+00.17+45.02+46.02+48.02)- TOTAL	00.01	36,995,000	9,613,000	9,613,000	2,956,476	2,956,476	2,956,476	2,956,476	
III.OPERATIUNI FINANCIARE (cod 40.02+41.02)	00.16				2,000,000	2,000,000	2,000,000	2,000,000	
Incassari din rambursarea imprumuturilor acordate (cod 40.02.13+40.02.14+40.02.16)	40.02				2,000,000	2,000,000	2,000,000	2,000,000	
Sume din exced. bugetului local utilizate pentru finantarea cheltuielilor sectiunii de dezvoltare	40.02.14				2,000,000	2,000,000	2,000,000	2,000,000	
IV. SUBVENTII (cod 00.18)	00.17	28,843,000	9,516,000	9,516,000	956,476	956,476	956,476	956,476	
SUBVENTII DE LA ALTE NIVELE ALE ADMINISTRATIEI PUBLICE (cod 42.02+43.02)	00.18	28,843,000	9,516,000	9,516,000	956,476	956,476	956,476	956,476	
Subventii de la bugetul de stat (cod 42.02.01+42.02.05+42.02.10+42.02.12 la 42.02.20+42.02.29+42.02.40+42.02.51+42.02.52+42.02.55 +42.02.62+42.02.65+42.02.67+42.02.69)	42.02	28,843,000	9,516,000	9,516,000	956,476	956,476	956,476	956,476	
Subventii din veniturile proprii ale Ministerului Sanatatii catre bugetele locale pentru finantarea investitiilor in sanatate (cod 42.02.18.01 la 42.02.18.03)	42.02.18	249,000	249,000	249,000					
Subventii din veniturile proprii ale Ministerului Sanatatii catre bugetele locale pentru finantarea investitiilor in sanatate	42.02.18.03	249,000	249,000	249,000					
Finantarea Programului National de Dezvoltare Locala	42.02.65	27,350,000	9,250,000	9,250,000	956,476	956,476	956,476	956,476	

DENUMIREA INDICATORILOR	Cod indicator	Prevederi bugetare aprobate la finele perioadei de raportare	Prevederi bugetare trimestriale cumulate	Drepturi constatate			Incasari realizate	Stingeri pe alte cai decat incasari	Drepturi constatate de incasat
				Total, din care:	din anii precedenti	din anul curent			
A	B	1	2	3=4+5	4	5	6	7	8=3-6-7
Subventii de la bugetul de stat catre bugetele locale necesare sustinerii derularii proiectelor finantate din fonduri externe nerambursabile (FEN) postaderare, aferente perioadei de programare 2014 - 2020	42.02.69	1,244,000	17,000						
Sume primite de la UE/alti donatori in contul platilor efectuate si prefinantari aferente cadrului financiar 2014-2020 (cod 48.02.01 la 48.02.05+48.02.11+48.02.12+48.02.15+48.02.19)	48.02	8,152,000	97,000						
Fondul European de Dezvoltare Regionala (FEDR) (cod 48.02.01 la 48.02.01.03)	48.02.01	7,897,000	97,000						
Sume primite in contul platilor efectuate in anul curent	48.02.01.01	7,897,000	97,000						
Fondul Social European (FSE) (cod 48.02.02.01 la 48.02.02.03)	48.02.02	255,000							
Sume primite in contul platilor efectuate in anul curent	48.02.02.01	255,000							

Conducatorul institutiei,



Conducatorul compartimentului financiar-contabil,

CONTUL DE EXECUTIE A BUGETULUI LOCAL - CHELTUIELI
la data de 30 Iunie 2018

cod 21

- lei -

Denumirea indicatorilor	Cod indicator	Credite de angajament	Credite bugetare		Angajamente bugetare	Angajamente legate	Plati efectuate	Angajamente legale de platit	Cheltuieli efective
			anuale aprobate la finele perioadei de raportare	trimestriale cumulate					
A	B	1	2	3	4	5	6	7=5-6	8
TOTAL CHELTUIELI (cod 50.02+59.02+63.02+70.02+74.02+79.02)	49.02	196.431,705	155,507,470	88.323,320	54,235,026	54,235,026	49,473,238	4,761,788	58,366,752
Partea I - a SERVICIIL PUBLICE GENERALE (cod 51.02+54.02+55.02+56.02)	50.02	4,097,500	19,268,240	11,541,940	7,862,939	7,862,939	7,856,809	6,130	7,606,060
Autoritati publice si actiuni externe (cod 51.02.01)	51.02	4,097,500	18,258,000	10,906,500	7,369,572	7,369,572	7,363,442	6,130	7,151,606
Autoritati executive si legislative (cod 51.02.01.03)	51.02.01	4,097,500	18,258,000	10,906,500	7,369,572	7,369,572	7,363,442	6,130	7,151,606
Autoritati executive	51.02.01.03	4,097,500	18,258,000	10,906,500	7,369,572	7,369,572	7,363,442	6,130	7,151,606
Alte servicii publice generale (cod 54.02.05 la 54.02.07+54.02.10+54.02.50)	54.02		1,010,240	635,440	493,367	493,367	493,367		454,454
Fondul de rezerva bugetara la dispozitia autoritatilor locale	54.02.05		83,000	83,000					
Servicii publice comunitare de evidenta a persoanelor	54.02.10		852,000	477,200	448,000	448,000	448,000		448,000
Alte servicii publice generale	54.02.50		75,240	75,240	45,367	45,367	45,367		6,454
Partea a II - a APARARE, ORDINE PUBLICA SI SIGURANTA NATIONALA (cod 60.02+61.02)	59.02		775,500	547,750	194,515	194,515	194,515		134,354
Aparare (cod 60.02.02)	60.02		367,000	240,050	144,911	144,911	144,911		128,017
Aparare nationala	60.02.02		367,000	240,050	144,911	144,911	144,911		128,017
Ordine publica si siguranta nationala (cod 61.02.03+61.02.05+61.02.50)	61.02		408,500	307,700	49,604	49,604	49,604		6,337
Protectie civila si protectia contra incendiilor (protectie civila nonmilitara)	61.02.05		408,500	307,700	49,604	49,604	49,604		6,337
Partea a III - a CHELTUIELI SOCIAL - CULTURALE (cod 65.02+66.02+67.02+68.02)	63.02	21,816,150	82,820,880	50,975,280	43,938,806	43,938,806	39,183,148	4,755,658	40,575,292
Invatamant (cod 65.02.03 la 65.02.05+65.02.07+65.02.11+65.02.12+65.02.50)	65.02		5,444,000	3,082,500	595,847	595,847	595,847		508,239
Invatamant precolar si primar (cod 65.02.03.01+65.02.03.02)	65.02.03		2,234,000	1,123,000					
Invatamant precolar	65.02.03.01		572,000	291,000					
Invatamant primar	65.02.03.02		1,662,000	832,000					
Invatamant secundar (cod 65.02.04.01 la 65.02.04.03)	65.02.04		1,320,000	639,000					
Invatamant secundar inferior	65.02.04.01		1,320,000	639,000					
Invatamant nedefinit prin nivel (cod 65.02.07.04)	65.02.07		1,578,000	1,008,500	534,073	534,073	534,073		446,465
Invatamant special	65.02.07.04		1,578,000	1,008,500	534,073	534,073	534,073		446,465
Alte cheltuieli in domeniul invatamantului	65.02.50		312,000	312,000	61,774	61,774	61,774		61,774
Sanatate (cod 66.02.06+66.02.08+66.02.50)	66.02		3,813,000	3,413,000	413,831	413,831	413,831		413,831
Servicii medicale in unitati sanitare cu paturi (cod 66.02.06.01+66.02.06.03)	66.02.06		3,793,000	3,393,000	393,831	393,831	393,831		393,831
Spitale generale	66.02.06.01		3,793,000	3,393,000	393,831	393,831	393,831		393,831

Denumirea indicatorilor	Cod indicator	Credite de angajament	Credite bugetare		Angajamente bugetare	Angajamente legale	Plati efectuate	Angajamente legate de platit	Cheltuieli efective
			anuale aprobate la finele perioadei de raportare	trimestriale cumulate					
A	B	1	2	3	4	5	6	7=5-6	8
Alte cheltuieli in domeniul sanatatii (cod 66.02.50.50)	66.02.50		20,000	20,000	20,000	20,000	20,000		20,000
Alte institutii si actiuni sanitare	66.02.50.50		20,000	20,000	20,000	20,000	20,000		20,000
Cultura, recreere si religie (cod 67.02.03+67.02.05+67.02.06+67.02.50)	67.02	21,816,150	22,634,880	12,312,780	9,090,797	9,090,797	9,090,797		9,140,322
Servicii culturale (cod 67.02.03.02 la 67.02.03.08+67.02.03.12+67.02.03.30)	67.02.03	21,816,150	16,811,880	8,407,780	5,519,251	5,519,251	5,519,251		5,558,892
Biblioteci publice comunale, oraseneoti, municipale	67.02.03.02		1,509,000	789,750	664,101	664,101	664,101		703,742
Muzee	67.02.03.03	21,816,150	3,277,880	2,133,880	1,416,000	1,416,000	1,416,000		1,416,000
Institutii publice de spectacole si concerte	67.02.03.04		2,673,000	1,517,000	1,487,000	1,487,000	1,487,000		1,487,000
Scoli populare de arta si meserii	67.02.03.05		7,715,000	3,073,150	1,343,150	1,343,150	1,343,150		1,343,150
Centre de conservarea si promovarea culturii traditionale	67.02.03.08		1,637,000	894,000	609,000	609,000	609,000		609,000
Servicii recreative si sportive (cod 67.02.05.01 la 67.02.05.03)	67.02.05		1,310,000	1,310,000	1,015,068	1,015,068	1,015,068		1,015,068
Sport	67.02.05.01		1,310,000	1,310,000	1,015,068	1,015,068	1,015,068		1,015,068
Servicii religioase	67.02.06		4,443,000	2,550,000	2,546,362	2,546,362	2,546,362		2,546,362
Alte servicii in domeniile culturii, recreerii si religiei	67.02.50		70,000	45,000	10,116	10,116	10,116		20,000
Asigurari si asistenta sociala (cod 68.02.04 la 68.02.06+68.02.10+68.02.11+68.02.12+68.02.15+68.02.50)	68.02		50,929,000	32,167,000	33,838,331	33,838,331	29,082,673	4,755,658	30,512,900
Asistenta acordata persoanelor in virsta	68.02.04		1,600,000	1,205,000	1,207,574	1,207,574	1,065,467	142,107	1,264,375
Asistenta sociala in caz de boli si invaliditati (cod 68.02.05.02)	68.02.05		29,474,000	15,274,000	16,144,710	16,144,710	13,750,598	2,394,112	14,086,002
Asistenta sociala in caz de invaliditate	68.02.05.02		29,474,000	15,274,000	16,144,710	16,144,710	13,750,598	2,394,112	14,086,002
Asistenta sociala pentru familie si copii	68.02.06		19,855,000	15,688,000	16,486,047	16,486,047	14,266,608	2,219,439	15,162,523
Partea a V - a ACTIUNI ECONOMICE (cod 80.02+81.02+83.02+84.02+87.02)	79.02	170,518,055	52,642,850	25,258,350	2,238,766	2,238,766	2,238,766		10,051,046
Transporturi (cod 84.02.03+84.02.04+84.02.06+84.02.50)	84.02	170,518,055	51,545,850	24,635,350	1,746,766	1,746,766	1,746,766		9,559,046
Transport rutier (cod 84.02.03.01 la 84.02.03.03)	84.02.03	170,518,055	51,545,850	24,635,350	1,746,766	1,746,766	1,746,766		9,559,046
Drumuri si poduri	84.02.03.01	170,518,055	51,545,850	24,635,350	1,746,766	1,746,766	1,746,766		9,559,046
Alte actiuni economice (cod 87.02.01+87.02.03 la 87.02.05+87.02.50)	87.02		1,097,000	623,000	492,000	492,000	492,000		492,000
Alte actiuni economice	87.02.50		1,097,000	623,000	492,000	492,000	492,000		492,000
Partea a VII-a REZERVA, EXCEDENT/DEFICIT	96.02		-24,676,470	-25,747,320			8,883,362		
Excedent (98.02.96+98.02.97)	98.02						8,883,362		
Excedentul sectiunii de functionare	98.02.96						7,853,037		
Excedentul sectiunii de dezvoltare	98.02.97						1,030,325		
CHELTUIELILE SECTIUNII DE FUNCTIONARE (cod 50.02+59.02+63.02+70.02+74.02+79.02)	49.02SF		93,836,000	56,569,850	52,302,745	52,302,745	47,547,087	4,755,658	48,848,597
Partea I - a SERVICIIL PUBLICE GENERALE (cod 51.02+54.02+55.02+56.02)	50.02		14,534,000	8,654,200	7,458,218	7,458,218	7,458,218		7,433,375
Autoritati publice si actiuni externe (cod 51.02.01)	51.02		13,573,000	8,068,000	7,013,764	7,013,764	7,013,764		6,988,921
Autoritati executive si legislative (cod 51.02.01.03)	51.02.01	X	X	X	X	X	X	X	X
Autoritati executive	51.02.01.03	X	X	X	X	X	X	X	X
Alte servicii publice generale (cod 54.02.05 la 54.02.07+54.02.10+54.02.50)	54.02		961,000	586,200	444,454	444,454	444,454		444,454

Denumirea indicatorilor	Cod indicator	Credite de angajament	Credite bugetare		Angajamente bugetare	Angajamente legale	Plati efectuate	Angajamente legate de platit	Cheltuieli efective
			anuale aprobate la finele perioadei de raportare	trimestriale cumulate					
A	B	1	2	3	4	5	6	7=5-6	8
Fondul de rezerva bugetara la dispozitia autoritatilor locale	54.02.05	X	X	X	X	X	X	X	X
Servicii publice comunitare de evidenta a persoanelor	54.02.10	X	X	X	X	X	X	X	X
Alte servicii publice generale	54.02.50	X	X	X	X	X	X	X	X
Partea a II - a APARARE, ORDINE PUBLICA SI SIGURANTA NATIONALA (cod 60.02+61.02)	59.02		512,000	304,250	172,857	172,857	172,857		134,354
Aparare (cod 60.02.02)	60.02		312,000	185,050	144,911	144,911	144,911		128,017
Aparare nationala	60.02.02	X	X	X	X	X	X	X	X
Ordine publica si siguranta nationala (cod 61.02.03+61.02.05+61.02.50)	61.02		200,000	119,200	27,946	27,946	27,946		6,337
Protectie civila si protectia contra incendiilor (protectie civila nonmilitara)	61.02.05	X	X	X	X	X	X	X	X
Partea a III - a CHELTUIELI SOCIAL - CULTURALE (cod 65.02+66.02+67.02+68.02)	63.02		71,123,000	43,693,400	42,576,517	42,576,517	37,820,859	4,755,658	39,172,061
Invatamant (cod 65.02.03+65.02.04+65.02.05+65.02.07+65.02.11+65.02.12+65.02.25)	65.02		5,288,000	2,926,500	465,272	465,272	465,272		481,061
Invatamant precolar si primar (cod 65.02.03.01+65.02.03.02)	65.02.03	X	X	X	X	X	X	X	X
Invatamant precolar	65.02.03.01	X	X	X	X	X	X	X	X
Invatamant primar	65.02.03.02	X	X	X	X	X	X	X	X
Invatamant secundar (cod 65.02.04.01 la 65.02.04.03)	65.02.04	X	X	X	X	X	X	X	X
Invatamant secundar inferior	65.02.04.01	X	X	X	X	X	X	X	X
Invatamant nedefinit prin nivel (cod 65.02.07.04)	65.02.07	X	X	X	X	X	X	X	X
Invatamant special	65.02.07.04	X	X	X	X	X	X	X	X
Aife cheltuieli in domeniul invatamantului	65.02.50	X	X	X	X	X	X	X	X
Sanatate (cod 66.02.06+66.02.08+66.02.50)	66.02		20,000	20,000	20,000	20,000	20,000		20,000
Alte cheltuieli in domeniul sanatatii (cod 66.02.50.50)	66.02.50	X	X	X	X	X	X	X	X
Alte institutii si actiuni sanitare	66.02.50.50	X	X	X	X	X	X	X	X
Cultura, recreere si religie (cod 67.02.03+67.02.05+67.02.06+67.02.50)	67.02		15,319,000	9,012,900	8,281,797	8,281,797	8,281,797		8,297,086
Servicii culturale (cod 67.02.03.02 la 67.02.03.08+67.02.03.12+67.02.03.30)	67.02.03	X	X	X	X	X	X	X	X
Biblioteci publice comunale, orasenesti, municipale	67.02.03.02	X	X	X	X	X	X	X	X
Muzee	67.02.03.03	X	X	X	X	X	X	X	X
Institutii publice de spectacole si concerte	67.02.03.04	X	X	X	X	X	X	X	X
Scoli populare de arta si meserii	67.02.03.05	X	X	X	X	X	X	X	X
Centre de conservarea si promovarea culturii traditionale	67.02.03.08	X	X	X	X	X	X	X	X
Servicii recreative si sportive (cod 67.02.05.01 la 67.02.05.03)	67.02.05	X	X	X	X	X	X	X	X
Sport	67.02.05.01	X	X	X	X	X	X	X	X
Servicii religioase	67.02.06	X	X	X	X	X	X	X	X
Alte servicii in domeniile culturii, recreerii si religiei	67.02.50	X	X	X	X	X	X	X	X


Denumirea indicatorilor	Cod indicator	Credite de angajament	Credite bugetare		Angajamente bugetare	Angajamente legale	Plati efectuate	Angajamente legale de platit	Cheltuieli efective
			anuale aprobate la finele perioadei de raportare	trimestriate cumulate					
A	B	1	2	3	4	5	6	7=5-6	8
Asigurari si asistenta sociala (cod 68.02.04 la 68.02.06 +68.02.10+68.02.11+68.02.12+68.02.15+68.02.50)	68.02		50,496,000	31,734,000	33,809,448	33,809,448	29,053,790	4,755,658	30,373,914
Asistenta acordata persoanelor in vfrsta	68.02.04	X	X	X	X	X	X	X	X
Asistenta sociala in caz de boli si invaliditati (cod 68.02.05.02)	68.02.05	X	X	X	X	X	X	X	X
Asistenta sociala in caz de invaliditate	68.02.05.02	X	X	X	X	X	X	X	X
Asistenta sociala pentru familie si copii	68.02.06	X	X	X	X	X	X	X	X
Partea a V - a ACTIUNI ECONOMICE (cod 80.02+81.02+83.02+84.02+87.02)	79.02		7,667,000	3,918,000	2,095,153	2,095,153	2,095,153		2,108,807
Transporturi (cod 84.02.03+84.02.04+84.02.06+84.02.50)	84.02		6,675,000	3,400,000	1,615,153	1,615,153	1,615,153		1,628,807
Transport rutier (cod 84.02.03.01 la 84.02.03.03)	84.02.03	X	X	X	X	X	X	X	X
Drumuri si poduri	84.02.03.01	X	X	X	X	X	X	X	X
Alte actiuni economice (cod 87.02.01+87.02.03 la 87.02.05+87.02.50)	87.02		992,000	518,000	480,000	480,000	480,000		480,000
Alte actiuni economice	87.02.50	X	X	X	X	X	X	X	X
Partea a VII-a REZERVA, EXCEDENT/DEFICIT	96.02			-3,606,850			7,853,037		
EXCEDENT (98.02.96)	98.02	X	X	X	X	X	X	X	X
Excedentul sectiunii de functionare	98.02.96						7,853,037		
CHELTUIELILE SECTIUNII DE DEZVOLTARE (cod 50.02+59.02+63.02+70.02+74.02+79.02)	49.02	196,431,705	61,671,470	31,753,470	1,932,281	1,932,281	1,926,151	6,130	9,518,155
Partea I - a SERVICIIL PUBLICE GENERALE (cod 51.02+54.02+55.02+56.02+57.02)	50.02	4,097,500	4,734,240	2,887,740	404,721	404,721	398,591	6,130	172,685
Autoritati publice si actiuni externe (cod 51.02.01)	51.02	4,097,500	4,685,000	2,838,500	355,808	355,808	349,678	6,130	162,685
Autoritati executive si legislative (cod 51.02.01.03)	51.02.01	X	X	X	X	X	X	X	X
Autoritati executive	51.02.01.03	X	X	X	X	X	X	X	X
Alte servicii publice generale (cod 54.02.05+54.02.06+54.02.07+54.02.10+54.02.50)	54.02		49,240	49,240	48,913	48,913	48,913		10,000
Servicii publice comunitare de evidenta a persoanelor	54.02.10	X	X	X	X	X	X	X	X
Alte servicii publice generale	54.02.50	X	X	X	X	X	X	X	X
Partea a II - a APARARE, ORDINE PUBLICA SI SIGURANTA NATIONALA (cod 60.02+61.02)	59.02		263,500	243,500	21,658	21,658	21,658		
Aparare (cod 60.02.02)	60.02		55,000	55,000					
Aparare nationala	60.02.02	X	X	X	X	X	X	X	X
Ordine publica si siguranta nationala (cod 61.02.03+61.02.05+61.02.50)	61.02		208,500	188,500	21,658	21,658	21,658		
Protectie civila si protectia contra incendiilor (protectie civila nonmilitara)	61.02.05	X	X	X	X	X	X	X	X
Partea a III - a CHELTUIELI SOCIAL - CULTURALE (cod 65.02+66.02+67.02+68.02)	63.02	21,816,150	11,697,880	7,281,880	1,362,289	1,362,289	1,362,289		1,403,231
Invatamant (cod 65.02.03+65.02.04+65.02.05+65.02.07+65.02.11+65.02.12+65.02.2.50)	65.02		156,000	156,000	130,575	130,575	130,575		27,178

Denumirea indicatorilor	Cod indicator	Credite de angajament	Credite bugetare		Angajamente bugetare	Angajamente legale	Plati efectuate	Angajamente legale de platit	Cheltuieli efective
			anuale aprobate la finele perioadei de raportare	trimestriale cumulate					
A	B	1	2	3	4	5	6	7=5-6	8
Invatamant nedefinit prin nivel (cod 65.02.07.04)	65.02.07	X	X	X	X	X	X	X	X
Invatamant special	65.02.07.04	X	X	X	X	X	X	X	X
Sanatate (cod 66.02.06+66.02.08+66.02.50)	66.02	X	3,793,000	3,393,000	393,831	393,831	393,831		393,831
Servicii medicale in unitati sanitare cu paturi (cod 66.02.06.01+66.02.06.03)	66.02.06	X	X	X	X	X	X	X	X
Spitale generale	66.02.06.01	X	X	X	X	X	X	X	X
Cultura, recreere si religie (cod 67.02.03+67.02.05+67.02.06+67.02.50)	67.02	21,816,150	7,315,880	3,299,880	809,000	809,000	809,000		843,236
Servicii culturale (cod 67.02.03.02 la 67.02.03.08+67.02.03.12+67.02.03.30)	67.02.03	X	X	X	X	X	X	X	X
Biblioteci publice comunale, oraseneoti, municipale	67.02.03.02	X	X	X	X	X	X	X	X
Muzee	67.02.03.03	X	X	X	X	X	X	X	X
Instituti publice de spectacole si concerte	67.02.03.04	X	X	X	X	X	X	X	X
Scoli populare de arta si meserii	67.02.03.05	X	X	X	X	X	X	X	X
Centre de conservarea si promovarea culturii traditionale	67.02.03.08	X	X	X	X	X	X	X	X
Asigurari si asistenta sociala (cod 68.02.04 la 68.02.06+68.02.10+68.02.11+68.02.12+68.02.15+68.02.50)	68.02		433,000	433,000	28,883	28,883	28,883		138,986
Asistenta acordata persoanelor in virsta	68.02.04	X	X	X	X	X	X	X	X
Asistenta sociala pentru familie si copii	68.02.06	X	X	X	X	X	X	X	X
Partea a V - a ACTIUNI ECONOMICE (cod 80.02+81.02+83.02+84.02+87.02)	79.02	170,518,055	44,975,850	21,340,350	143,613	143,613	143,613		7,942,239
Transporturi (cod 84.02.03+84.02.06+84.02.50)	84.02	170,518,055	44,870,850	21,235,350	131,613	131,613	131,613		7,930,239
Transport rutier (cod 84.02.03.01 la 84.02.03.03)	84.02.03	X	X	X	X	X	X	X	X
Drumuri si poduri	84.02.03.01	X	X	X	X	X	X	X	X
Alte actiuni economice (cod 87.02.01+87.02.03 la 87.02.05+87.02.50)	87.02		105,000	105,000	12,000	12,000	12,000		12,000
Alte actiuni economice	87.02.50	X	X	X	X	X	X	X	X
Partea a VII-a REZERVA, EXCEDENT/DEFICIT	96.02		-24,676,470	-22,140,470					1,030,325
EXCEDENT (98.02.97)	98.02								1,030,325
Excedentul sectiunii de dezvoltare	98.02.97								1,030,325

Nota: Se detaliaza pe structura clasificatiei economice (Anexa 7)

Conducatorul institutiei,

Conducatorul compartimentului financiar- contabil,



CONTUL DE EXECUTIE A BUGETULUI INSTITUTIILOR PUBLICE- Cheltuieli
la data de 30 Iunie 2018

Cod 21

Capitolul : **Σ 02**
Subcapitolul :

- lei (RON) -

Denumirea indicatorilor	Cod indic	Credite de angajament	Credite bugetare		Angajamente bugetare	Angajamente legale	Plati efectuate	Angajamente legale de platit	Cheltuieli efective
			anuale aprobate la finele perioadei de raportare	trimestriale cumulate					
A	B	1	2	3	4	5	6	7 = 5 - 6	8
TOTAL CHELTUIELI (SECTIUNEA DE FUNCTIONARE+SECTIUNEA DE DEZVOLTARE)		196,431,705	155,507,470	88,323,320	54,235,026	54,235,026	49,473,238	4,761,788	58,366,752
SECTIUNEA DE FUNCTIONARE (cod 01+79+85)			93,836,000	56,569,850	52,302,745	52,302,745	47,547,087	4,755,658	48,848,597
CHELTUIELI CURENTE (cod 10+20+30+40+50+51SF+55SF+57+59)	01	156,850,355	103,450,490	60,384,340	52,491,845	52,491,845	47,730,057	4,761,788	48,866,270
TITLUL I CHELTUIELI DE PERSONAL (cod 10.01+10.02+10.03)	10		29,722,000	19,304,500	21,078,460	21,078,460	18,776,120	2,302,340	18,814,945
Cheltuieli salariale in bani (cod 10.01.01+10.01.03 la 10.01.17 +10.01.30)	10.01		28,579,360	18,390,860	20,148,828	20,148,828	17,896,917	2,251,911	18,400,749
Salarii de baza	10.01.01		24,142,360	15,325,360	16,896,427	16,896,427	15,044,643	1,851,784	15,515,226
Sporuri pentru conditii de munca	10.01.05		94,000	74,000	85,655	85,655	73,536	12,119	76,259
Alte sporuri	10.01.06		2,757,000	2,111,000	2,367,380	2,367,380	2,021,124	346,256	2,081,557
Fond pentru posturi ocupate prin cumul	10.01.10		272,000	182,000	202,616	202,616	165,190	37,426	189,964
Indemnizatii platite unor persoane din afara unitatii	10.01.12		980,000	503,000	448,801	448,801	445,723	3,078	394,934
Indemnizatii de delegare	10.01.13		73,000	48,000	23,919	23,919	23,919		20,418
Alocatii pentru transportul la si de la locul de munca	10.01.15		40,000	29,500	16,951	16,951	16,951		16,951
Alte drepturi salariale in bani	10.01.30		221,000	118,000	107,079	107,079	105,831	1,248	105,440
Contributii (cod 10.03.01 la 10.03.08)	10.03		1,142,640	913,640	929,632	929,632	879,203	50,429	414,196
Contributii de asigurari sociale de stat	10.03.01		389,150	389,150	388,934	388,934	388,934		757
Contributii de asigurari de somaj	10.03.02		12,040	12,040	11,960	11,960	11,960		24
Contributii de asigurari sociale de sanatate	10.03.03		128,290	128,290	127,529	127,529	127,529		249
Contributii de asigurari pentru accidente de munca si boli profesionale	10.03.04		4,330	4,330	3,947	3,947	3,947		7
Contributii pentru concedii si indemnizatii	10.03.06		6,500	6,500	1,480	1,480	1,480		
Contributia asiguratorie pentru munca	10.03.07		594,330	365,330	392,712	392,712	342,667	50,045	411,293
Contributii platite de angajator in numele angajatului	10.03.08		8,000	8,000	3,070	3,070	2,686	384	1,866
TITLUL II BUNURI SI SERVICII (cod 20.01 la 20.06+20.09 la 20.16+20.18 la 20.27+20.30)	20		14,258,610	9,802,610	6,049,216	6,049,216	5,868,350	180,866	6,465,977
Bunuri si servicii (cod 20.01.01 la 20.01.09+20.01.30)	20.01		4,148,700	3,334,500	2,221,982	2,221,982	2,142,717	79,265	2,523,314
Furnituri de birou	20.01.01		90,300	50,700	25,908	25,908	24,071	1,837	38,377
Materiale pentru curatenie	20.01.02		109,000	82,500	47,541	47,541	46,015	1,526	74,115
Incalzit, iluminat si forta motrica	20.01.03		1,123,500	972,000	769,489	769,489	757,964	11,525	852,433
Apa, canal si salubritate	20.01.04		270,000	242,000	214,838	214,838	187,357	27,481	194,608
Carburanti si lubrifianti	20.01.05		246,550	202,300	84,963	84,963	84,763	200	156,578
Piese de schimb	20.01.06		35,500	30,000	15,742	15,742	15,742		12,909
Transport	20.01.07		15,000						
Posta, telecomunicatii, radio, tv, internet	20.01.08		236,100	153,500	128,850	128,850	125,705	3,145	124,400
Materiale si prestari de servicii cu caracter functional	20.01.09		1,101,450	867,200	459,523	459,523	451,356	8,167	604,081
Alte bunuri si servicii pentru intretinere si functionare	20.01.30		921,300	734,300	475,128	475,128	449,744	25,384	465,813

A	B	1	2	3	4	5	6	7 = 5 - 6	8
Reparatii curente	20.02		254,000	192,000	74,866	74,866	74,866		63,965
Hrana (cod 20.03.01+20.03.02)	20.03		1,433,500	1,353,500	1,170,173	1,170,173	1,098,031	72,142	1,226,107
Hrana pentru oameni	20.03.01		1,433,500	1,353,500	1,170,173	1,170,173	1,098,031	72,142	1,226,107
Medicamente si materiale sanitare (cod 20.04.01 la 20.04.04)	20.04		69,500	69,500	55,077	55,077	49,842	5,235	53,570
Medicamente	20.04.01		64,000	64,000	52,314	52,314	47,476	4,838	51,337
Materiale sanitare	20.04.02		5,500	5,500	2,763	2,763	2,366	397	2,233
Bunuri de natura obiectelor de inventar (cod 20.05.01+20.05.03+20.05.30)	20.05		155,800	136,000	74,140	74,140			209,410
Uniforme si echipament	20.05.01		37,800	20,000					3,129
Lenjerie si accesorii de pat	20.05.03		9,500	9,500	9,208	9,208	9,208		36,740
Alte obiecte de inventar	20.05.30		108,500	106,500	64,932	64,932	64,932		169,541
Deplasari, detasari, transferari (cod 20.06.01+20.06.02)	20.06		116,610	103,610	56,228	56,228	56,228		54,847
Deplasari interne, detasari, transferari	20.06.01		38,000	25,000	13,044	13,044	13,044		13,044
Deplasari in strainatate	20.06.02		78,610	78,610	43,184	43,184	43,184		41,803
Carti, publicatii si materiale documentare	20.11		105,000	68,000	50,083	50,083	50,083		21,252
Consultanta si expertiza	20.12		303,000	303,000	60,095	60,095	60,095		60,095
Pregatire profesionala	20.13		29,500	21,500	7,323	7,323	7,323		7,323
Protectia muncii	20.14		31,500	23,500	6,671	6,671	6,671		6,671
Studii si cercetari	20.16		42,000	42,000	30,345	30,345	30,345		30,345
Cheltuieli judiciare si extrajudiciare derivate din actiuni in reprezentarea intereselor statului potrivit dispozitiilor legale	20.25		26,000	26,000	10,142	10,142	10,142		10,142
Alte cheltuieli (cod 20.30.01 la 20.30.04+20.30.06+20.30.07+20.30.09+20.30.30)	20.30		7,543,500	4,129,500	2,232,091	2,232,091	2,207,867	24,224	2,198,936
Reclama si publicitate	20.30.01		106,000	104,500	58,765	58,765	58,765		54,292
Protocol si reprezentare	20.30.02		60,000	41,000	34,255	34,255	34,255		36,783
Prime de asigurare non-viata	20.30.03		160,000	101,000	45,567	45,567	45,567		55,508
Chirii	20.30.04		41,500	29,500	26,237	26,237	26,237		23,911
Prestari servicii pentru transmiterea drepturilor	20.30.06		277,000	138,000	134,925	134,925	114,701	20,224	119,471
Fondul Presedintelui/Fondul conducatorului institutiei publice	20.30.07		2,000	2,000	1,079	1,079	1,079		1,079
Alte cheltuieli cu bunuri si servicii	20.30.30		6,897,000	3,713,500	1,931,263	1,931,263	1,927,263	4,000	1,907,892
TITLUL V FONDURI DE REZERVA (cod 50.04)	50		83,000	83,000					
Fond de rezerva bugetara la dispozitia autoritatilor locale	50.04		83,000	83,000					
TITLUL VI TRANSFERURI INTRE UNITATI ALE ADMINISTRATIEI PUBLICE (cod 51.01)	51SF		9,851,000	5,333,350	4,964,150	4,964,150	4,964,150		4,964,150
Transferuri curente (cod 51.01+51.01.03+51.01.05+51.01.14+51.01.15+51.01.24+51.01.26+51.01.31+51.01.39 + 51.01.46+51.01.49+51.01.60+51.01.61+51.01.64)	51.01		9,851,000	5,333,350	4,964,150	4,964,150	4,964,150		4,964,150
Transferuri catre institutii publice	51.01.01		9,851,000	5,333,350	4,964,150	4,964,150	4,964,150		4,964,150
TITLUL VII ALTE TRANSFERURI (cod 55.01+55.02)	55SF		1,630,000	1,630,000	1,396,232	1,396,232	1,396,232		1,396,214
A. Transferuri interne (cod 55.01.18+55.01.63+55.01.65)	55.01		1,612,000	1,612,000	1,378,232	1,378,232	1,378,232		1,378,232
Alte transferuri curente interne	55.01.18		1,612,000	1,612,000	1,378,232	1,378,232	1,378,232		1,378,232
B. Transferuri curente in strainatate (catre organizatii internationale) (cod 55.02.01+55.02.04)	55.02		18,000	18,000	18,000	18,000	18,000		17,982
Contributii si cotizatii la organisme internationale	55.02.01		18,000	18,000	18,000	18,000	18,000		17,982
TITLUL IX ASISTENTA SOCIALA (cod 57.02)	57		32,242,000	16,339,000	15,115,801	15,115,801	12,874,737	2,241,064	13,415,977
Ajutoare sociale (cod 57.02.01 la 57.02.05)	57.02		32,242,000	16,339,000	15,115,801	15,115,801	12,874,737	2,241,064	13,415,977
Ajutoare sociale in numerar	57.02.01		27,899,000	14,089,000	14,956,151	14,956,151	12,747,738	2,208,413	13,269,671
Ajutoare sociale in natura	57.02.02		4,343,000	2,250,000	159,650	159,650	128,999	32,651	146,306

A	B	1	2	3	4	5	6	7 = 5 - 6	8
TITLUL XI ALTE CHELTUIELI (cod 59.01+59.02+59.08+59.11 +59.12 +59.15 +59.17+59.20+59.22 +59.25 +59.30+59.35+59.40)	59		6,073,000	4,101,000	3,799,520	3,799,520	3,768,132	31,388	3,791,334
Asociatii si fundatii	59.11		1,269,000	1,269,000	1,013,305	1,013,305	1,013,305		1,005,119
Contributii la salarizarea personalului neclerical	59.15		4,443,000	2,550,000	2,546,362	2,546,362	2,546,362		2,546,362
Sume aferente persoanelor cu handicap neincadrate	59.40		361,000	282,000	239,853	239,853	208,465	31,388	239,853
84. PLATI EFECTUATE IN ANII PRECEDENTI SI RECUPERATE IN ANUL CURENT (cod 85)	84		-23,610	-23,610	-100,634	-100,634	-100,634		
TITLUL XIX PLATI EFECTUATE IN ANII PRECEDENTI SI RECUPERATE IN ANUL CURENT (cod 85.01)	85		-23,610	-23,610	-100,634	-100,634	-100,634		
Plati efectuate in anii precedenti si recuperate in anul curent (cod 85.01.01)	85.01		-23,610	-23,610	-100,634	-100,634	-100,634		
Plati efectuate in anii precedenti si recuperate in anul curent in sectiunea de functionare a bugetului local	85.01.01		-23,610	-23,610	-100,634	-100,634	-100,634		
SECTIUNEA DE DEZVOLTARE (cod 51+55+56+58+70+79+85)		196,431,705	61,671,470	31,753,470	1,932,281	1,932,281	1,926,151	6,130	9,518,155
TITLUL VI TRANSFERURI INTRE UNITATI ALE ADMINISTRATIEI PUBLICE (cod 51.02)	51SD		10,717,000	6,301,000	1,224,831	1,224,831	1,224,831		1,224,831
Transferuri de capital (cod 51.02.12+51.02.28+51.02.29+51.02.47)	51.02		10,717,000	6,301,000	1,224,831	1,224,831	1,224,831		1,224,831
Transferuri din bugetele locale pentru finantarea cheltuielilor de capital din domeniul sanatatii	51.02.28		3,793,000	3,393,000	393,831	393,831	393,831		393,831
Alte transferuri de capital catre institutii publice	51.02.29		6,924,000	2,908,000	831,000	831,000	831,000		831,000
Titul VIII Protecte cu finantare din Fonduri externe nerambursabile (FEN) postaderare (cod 56.01 la 56.05+cod 56.07 + 56.08 +56.11+ 56.15 la 56.18 +56.25+56.27+56.28+56.40)	56								636
Programe din Fondul Social European (FSE) (cod 56.02.03)	56.02								636
Cheltuieli neeligibile	56.02.03								636
TITLUL X Protecte cu finantare din fonduri externe nerambursabile aferente cadrului financiar 2014-2020 (cod 58.01 la 58.05+58.11+58.12+58.15+58.16+58.30)	58	156,850,355	9,590,880	3,790,880	88,466	88,466	82,336	6,130	17,037
Programe din Fondul European de Dezvoltare Regionala (FEDR) (58.01.01 la 58.01.03)	58.01	156,277,355	9,290,880	3,490,880	65,299	65,299	65,299		
Finantarea nationala	58.01.01	23,441,602	1,393,530	523,530	9,795	9,795	9,795		
Finantarea externa nerambursabila	58.01.02	132,835,753	7,897,350	2,967,350	55,504	55,504	55,504		
Programe din Fondul Social European (FSE) (58.02.01 la 58.02.03)	58.02	573,000	300,000	300,000	23,167	23,167	17,037	6,130	17,037
Finantarea nationala	58.02.01	85,950	45,000	45,000	3,475	3,475	2,556	919	2,556
Finantarea externa nerambursabila	58.02.02	487,050	255,000	255,000	19,692	19,692	14,481	5,211	14,481
CHELTUIELI DE CAPITAL (cod 71+72+75)	70	39,581,350	41,363,590	21,661,590	618,984	618,984	618,984		8,275,651
TITLUL XIII ACTIVE NEFINANCIARE (cod 71.01 la 71.03)	71	39,581,350	41,363,590	21,661,590	618,984	618,984	618,984		8,275,651
Active fixe (cod 71.01.01+71.01.02+71.01.03+71.01.30)	71.01	39,581,350	41,363,590	21,661,590	618,984	618,984	618,984		8,275,651
Constructii	71.01.01	37,933,500	37,965,500	19,130,000	8,883	8,883	8,883		7,938,388
Masini, echipamente si mijloace de transport	71.01.02		1,412,000	1,267,000	336,278	336,278	336,278		222,039
Mobilier, aparatura birou si alte active corporale	71.01.03	*	124,240	124,240	78,443	78,443	78,443		72,034
Alte active fixe	71.01.30	1,647,850	1,861,850	1,140,350	195,380	195,380	195,380		43,190

Conducătorul instituției,

Conducătorul compartimentului financiar- contabil,



CONTUL DE EXECUTIE A BUGETULUI FONDURILOR EXTERNE NERAMBURSABILE - VENITURI
la data de 30 Iunie 2018


Anexa 17

cod 20

- lei -

DENUMIREA INDICATORILOR	Cod indicator	Prevederi bugetare aprobate la finele perioadei de raportare	Prevederi bugetare trimestriale cumulate	Drepturi constatate		Incasari realizate	Stingeri pe alte cai decat incasari	Drepturi constatate de incasat
				Total, din care:	din anii precedenti			
A	B	1	2	3=4+5	4	5	6	8=3-6-7
TOTAL VENITURI (cod 00.02+00.16+00.17 + 45.08+48.08)								
I. VENITURI CURENTE (cod 00.12)	00.01	40,380	40,380	72,186		72,186		
C. VENITURI NEFISCALE (cod 00.14)	00.02	40,380	40,380	39,658		39,658		
C2. VANZARI DE BUNURI SI SERVICII (cod 37.08)	00.12	40,380	40,380	39,658		39,658		
Transferuri voluntare, altele decat subventiile (cod 37.08.06)	00.14	40,380	40,380	39,658		39,658		
37.08		40,380	40,380	39,658		39,658		
Sume primite de administratiile locale in cadrul unor programe cu finantare nerambursabila	37.08.06	40,380	40,380	39,658		39,658		
III. OPERATIUNI FINANCIARE (cod 40.08)	00.16			32,528		32,528		
Incasari din rambursarea imprumuturilor acordate (cod 40.08.15)	40.08			32,528		32,528		
Sume utilizate din excedentul anului precedent pentru efectuarea de cheltuieli (cod 40.08.15.02)	40.08.15			32,528		32,528		
Sume utilizate de administratiile locale din excedentul anului precedent pentru sectiunea de dezvoltare	40.08.15.02			32,528		32,528		

Conducatorul institutiei,



Conducatorul compartimentului financiar-contabil,

CONTUL DE EXECUTIE A BUGETULUI FONDURILOR EXTERNE NERAMBURSABILE - CHELTUIELI
la data de 30 Iunie 2018

cod 21


- lei -

Denumirea indicatorilor	Cod indicator	Credite de angajament	Credite bugetare		Angajamente bugetare	Angajamente legale	Plati efectuate	Angajamente legale de platit	Cheltuieli efective
			anuale aprobate la finele perioadei de raportare	trimestriale cumulate					
A	B	1	2	3	4	5	6	7=5-6	8
TOTAL CHELTUIELI ALE SECTIUNII DE DEZVOLTARE (50.08+59.08+63.08+70.08+74.08+79.08+88.08)	49.08		72,910	72,910	72,195	59,815	59,815		58,831
Partea I-a SERVICII PUBLICE GENERALE (cod 51.08+54.08)	50.08		41,760	41,760	41,045	41,045	41,045		27,555
Autoritati publice si actiuni externe (cod 51.08.01)	51.08		41,760	41,760	41,045	41,045	41,045		27,555
Autoritati executive si legislative (cod 51.08.01.03)	51.08.01		41,760	41,760	41,045	41,045	41,045		27,555
Autoritati executive	51.08.01.03		41,760	41,760	41,045	41,045	41,045		27,555
Partea III-a CHELTUIELI SOCIAL-CULTURALE (cod 65.08+66.08+67.08+68.08)	63.08		31,150	31,150	31,150	18,770	18,770		31,276
Cultura, recreere si religie (cod 67.08.03+67.08.05+67.08.06+67.08.50)	67.08		31,150	31,150	31,150	18,770	18,770		31,276
Servicii culturale (cod 67.08.03.02 la 67.08.03.08+67.08.03.12+67.08.03.14+67.08.03.30)	67.08.03		18,770	18,770	18,770	18,770	18,770		19,342
Instituti publice de spectacole si concerte	67.08.03.04		18,770	18,770	18,770	18,770	18,770		19,342
Alte servicii in domeniile culturii, recreerii si religiei	67.08.50		12,380	12,380	12,380				11,934
Partea VII-a REZERVA, EXCEDENT/DEFICIT (98.08-99.08)	96.08		-32,530	-32,530			12,371		
EXCEDENT (cod 00.01-49.08)	98.08						12,371		


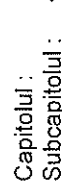
Nota: Se detaliaza pe structura clasificatiei economice (Anexa 7)

Conducatorul institutiei,

Conducatorul compartimentului financiar-contabil,



CONTUL DE EXECUTIE A BUGETULUI INSTITUTIILOR PUBLICE- Cheltuieli
la data de 30 Iunie 2018

Capitolul : 
Subcapitolul : 


Cod 21

- lei (RON) -

Denumirea indicatorilor	Cod indic	Credite de angajament	Credite bugetare			Angajamente bugetare	Angajamente legale	Plati efectuate	Angajamente legale de platit	Cheltuieli efective
			anuale aprobate la finele perioadei de raportare	2	3					
A	B	1	2	3	4	5	6	7 = 5 + 6	8	
TOTAL CHELTUIELI (SECTIUNEA DE FUNCTIONARE+SECTIUNEA DE DEZVOLTARE)			72,910	72,910	72,195	59,815	59,815		58,831	
SECTIUNEA DE DEZVOLTARE (cod 51+55+56+58+70+79+85)			72,910	72,910	72,195	59,815	59,815		58,831	
TITLUL VII ALTE TRANSFERURI (cod 55.01)	55SD		72,910	72,910	72,195	59,815	59,815		47,836	
A. Transferuri interne (cod 55.01.03+55.01.07 la 55.01.10+55.01.12+55.01.13 +55.01.15+55.01.28+55.01.42+55.01.56+55.01.67+55.01.68)	55.01		72,910	72,910	72,195	59,815	59,815		47,836	
Programe comunitare	55.01.07		31,150	31,150	31,150	18,770	18,770		20,281	
Programe PHARE si alte programe cu finantare nerambursabila	55.01.08		41,760	41,760	41,045	41,045	41,045		27,555	
CHELTUIELI DE CAPITAL (cod 71+72+75)	70								10,995	
TITLUL XIII ACTIVE NEFINANCIARE (cod 71.01 la 71.03)	71								10,995	
Active fixe (cod 71.01.01+71.01.02+71.01.03+71.01.30)	71.01								10,995	
Alte active fixe	71.01.30								10,995	

Conducătorul instituției,

Conducătorul compartimentului financiar- contabil,



CONTUL DE EXECUTIE

A BUCETULUI INSTITUTIILOR PUBLICE DIN VENITURI PROPRII SI SUBVENTII (DE SUBORDONARE LOCALA)-VENITURI

cod 20

la data de 30 Iunie 2018

Anexa 9

- lei -

DENUMIREA INDICATORILOR	Cod indicator	Prevederi bugetare aprobate la finele perioadei de raportare	Prevederi bugetare trimestriale cumulate	Drepturi constatate		Incasari realizate	Stingeri pe alte cai decat incasari	Drepturi constatate de incasat	
				Total, din care:	din anii precedenti				
A	B	1	2	3=4+5	4	5	6	7	
TOTAL VENITURI (cod 00.02+00.15+00.16+00.17+45.10+48.10)	00.01	134,007,870	68,302,220	58,874,316	4,856,894	54,017,422	54,312,382	156,768	4,405,166
I. VENITURI CURENTE (cod 00.03+00.12)	00.02	76,065,870	40,389,870	36,234,293	4,856,894	31,377,399	31,672,359	156,768	4,405,166
C. VENITURI NEFISCALE (cod 00.13+00.14)	00.12	76,065,870	40,389,870	36,234,293	4,856,894	31,377,399	31,672,359	156,768	4,405,166
C1. VENITURI DIN PROPRIETATE (cod 30.10+31.10)	00.13	10,870	4,870	14,023	2,407	11,616	11,858		2,165
Venituri din proprietate (cod 30.10.05+30.10.08+30.10.09+30.10.50)	30.10	10,000	4,000	13,161	2,407	10,754	10,996		2,165
Venituri din concesiuni si inchirieri (cod 30.10.05.30)	30.10.05	10,000	4,000	13,161	2,407	10,754	10,996		2,165
Alte venituri din concesiuni si inchirieri de catre institutiile publice	30.10.05.30								
Venituri din dobanzi (cod 31.10.03)	31.10	870	870	862		862	862		
Alte venituri din dobanzi	31.10.03	870	870	862		862	862		
C2. VANZARI DE BUNURI SI SERVICII (cod 33.10+34.10+35.10+36.10+37.10)	00.14	76,055,000	40,385,000	36,220,270	4,854,487	31,365,783	31,660,501	156,768	4,403,001
Venituri din prestari de servicii si alte activitati (cod 33.10.05+33.10.08+33.10.09+33.10.13+33.10.14+33.10.16+33.10.17+33.10.19 la 33.10.21+33.10.30 la 33.10.32+33.10.50)	33.10	76,017,000	40,366,000	36,045,217	4,854,487	31,190,730	31,642,001	215	4,403,001
Taxe si alte venituri in invatamant	33.10.05	240,000	108,000	72,753		72,753	72,753		
Venituri din prestari de servicii	33.10.08	1,534,000	728,000	1,258,517	474,233	784,284	751,179		507,338
Venituri din serbari si spectacole, manifestari culturale, artistice si sportive	33.10.19	227,000	92,000	124,927	5,254	119,673	117,259	215	7,453
Venituri din contractele incheiate cu casele de asigurari sociale de sanatate	33.10.21	57,636,000	31,514,000	28,884,753	4,375,000	24,509,753	24,996,543		3,888,210
Venituri din contractele incheiate cu directiile de sanatate publica din sume alocate de la bugetul de stat	33.10.30	10,600,000	5,000,000	2,291,747		2,291,747	2,291,747		
Venituri din contractele incheiate cu directiile de sanatate publica din sume alocate din veniturile proprii al Ministerului Sanatatii	33.10.31	4,000,000	2,000,000	2,399,575		2,399,575	2,399,575		
Venituri din contractele incheiate cu institutiile de medicina legala	33.10.32	1,510,000	760,000	844,000		844,000	844,000		
Alte venituri din prestari de servicii si alte activitati	33.10.50	270,000	164,000	168,945		168,945	168,945		
Venituri din taxe administrative, eliberari permise (cod 34.10.50)	34.10	38,000	19,000	18,500		18,500	18,500		
Alte venituri din taxe administrative, eliberari permise	34.10.50	38,000	19,000	18,500		18,500	18,500		
Transferuri voluntare, altele decat subventiile (cod 37.10.01+37.10.04+37.10.05)	37.10			156,553		156,553	156,553	156,553	
Donatii si sponsorizari	37.10.01			102,307		102,307	102,307	102,307	
Alte transferuri voluntare	37.10.50			54,246		54,246	54,246	54,246	
II. VENITURI DIN CAPITAL (cod 39.10)	00.15			8		8	8		


DENUMIREA INDICATORILOR	Cod indicator	Prevederi bugetare aprobate la finele perioadei de raportare	Prevederi bugetare trimestriale cumulate	Drepturi înstate		Incasari realizate	Stingeri pe alte cai decat incasari	Drepturi constatate de incasat
				Total, din care:	din anii precedenti			
A	B	1	2	3=4+5	4	5	6	7
Venituri din valorificarea unor bunuri (cod 39.10.01+39.10.50)	39.10			8		8	8	
Venituri din valorificarea unor bunuri ale institutiilor publice	39.10.01			8		8	8	
III. OPERATIUNI FINANCIARE (cod 40.10+41.10)	00.16			508,400		508,400	508,400	
Incasari din rambursarea imprumuturilor acordate (cod 40.10.15+40.10.16)	40.10			508,400		508,400	508,400	
Sume utilizate din excedentul anului precedent pentru efectuarea de cheltuieli (cod 40.10.15.01+40.10.15.02)	40.10.15			508,400		508,400	508,400	
Sume utilizate de administratiile locale din excedentul anului precedent pentru sectiunea de dezvoltare	40.10.15.02			508,400		508,400	508,400	
IV. SUBVENTII (cod 00.18)	00.17	57,942,000	27,912,350	22,131,615		22,131,615	22,131,615	
SUBVENTII DE LA ALTE NIVELE ALE ADMINISTRATIEI PUBLICE (cod 42.10+43.10)	00.18	57,942,000	27,912,350	22,131,615		22,131,615	22,131,615	
Subventii de la alte administratii (cod 43.10.09+43.10.10+43.10.14 la 43.10.17+43.10.19 + 43.10.25 la 43.10.27+43.10.31+43.10.33)	43.10	57,942,000	27,912,350	22,131,615		22,131,615	22,131,615	
Subventii pentru institutii publice	43.10.09	9,851,000	5,333,350	4,964,150		4,964,150	4,964,150	
Subventii din bugetul local pentru finantarea sanatatii	43.10.14	3,544,000	3,144,000	393,831		393,831	393,831	
Sume din veniturile proprii ale Ministerului Sanatatii catre bugetele locale pentru finantarea investitiilor in sanatate (cod 43.10.17.01 la 43.10.17.03)	43.10.17	249,000	249,000					
Sume din veniturile proprii ale Ministerului Sanatatii catre bugetele locale pentru finantarea altor investitii in sanatate	43.10.17.03	249,000	249,000					
Subventii pentru institutii publice destinate sectiunii de dezvoltare	43.10.19	6,924,000	2,908,000	831,000		831,000	831,000	
Subventii din bugetul Fondului national unic de asigurari sociale de sanatate pentru acoperirea cresterilor salariale	43.10.33	37,374,000	16,278,000	15,942,634		15,942,634	15,942,634	
VENITURILE SECTIUNII DE FUNCTIONARE (cod 00.02+00.16+00.17) - TOTAL	00.01	123,290,870	62,001,220	57,141,077	4,856,894	52,284,183	52,579,143	156,768
I. VENITURI CURENTE (cod 00.03+00.12)	00.02	76,065,870	40,389,870	36,234,293	4,856,894	31,377,399	31,672,359	156,768
C. VENITURI NEFISCALE (cod 00.13+00.14)	00.12	76,065,870	40,389,870	36,234,293	4,856,894	31,377,399	31,672,359	156,768
C1. VENITURI DIN PROPRIETATE (cod 30.10 +31.10)	00.13	10,870	4,870	14,023	2,407	11,616	11,858	2,165
Venituri din proprietate (cod 30.10.05+30.10.08+30.10.09+30.10.50)	30.10	10,000	4,000	13,161	2,407	10,754	10,996	2,165
Venituri din concesiuni si inchirieri (cod 30.10.05.30)	30.10.05	10,000	4,000	13,161	2,407	10,754	10,996	2,165
Alte venituri din concesiuni si inchirieri de catre institutiile publice	30.10.05.30	10,000	4,000	13,161	2,407	10,754	10,996	2,165
Venituri din dobanzi (cod 31.10.03)	31.10	870	870	862		862	862	
Alte venituri din dobanzi	31.10.03	870	870	862		862	862	
C2. VANZARI DE BUNURI SI SERVICII (cod 33.10+34.10+35.10+36.10+37.10)	00.14	76,055,000	40,385,000	36,220,270	4,854,487	31,365,783	31,660,501	156,768

DENUMIREA INDICATORILOR	Cod indicator	Prevederi bugetare aprobate la finele perioadei de raportare	Prevederi bugetare trimestriale cumulate	Drepturi constatate			Incasari realizate	Stingeri pe alte cai decat incasari	Drepturi constatate de incasat
				Total, din care:	din anii precedenti	din anul curent			
A	B	1	2	3=4+5	4	5	6	7	8=3-6-7
Venituri din prestari de servicii si alte activitati (cod 33.10.05+33.10.08+33.10.09+33.10.13+ 33.10.14 +33.10.16+33.10.17 +33.10.19 la 33.10.21+33.10.30 la 33.10.32+33.10.50)	33.10	76,017,000	40,366,000	36,045,217	4,854,487	31,190,730	31,642,001	215	4,403,001
Taxe si alte venituri in invatamant	33.10.05	240,000	108,000	72,753		72,753	72,753		
Venituri din prestari de servicii	33.10.08	1,534,000	728,000	1,258,517	474,233	784,284	751,179		507,338
Venituri din serbari si spectacole, manifestari culturale, artistice si sportive	33.10.19	227,000	92,000	124,927	5,254	119,673	117,259	215	7,453
Venituri din contractele incheiate cu casele de asigurari sociale de sanatate	33.10.21	57,636,000	31,514,000	28,884,753	4,375,000	24,509,753	24,996,543		3,888,210
Venituri din contractele incheiate cu directiile de sanatate publica din sume alocate de la bugetul de stat	33.10.30	10,600,000	5,000,000	2,291,747		2,291,747	2,291,747		
Venituri din contractele incheiate cu directiile de sanatate publica din sume alocate din veniturile proprii al Ministerului Sanatatii	33.10.31	4,000,000	2,000,000	2,399,575		2,399,575	2,399,575		
Venituri din contractele incheiate cu institutiile de medicina legala	33.10.32	1,510,000	760,000	844,000		844,000	844,000		
Alte venituri din prestari de servicii si alte activitati	33.10.50	270,000	164,000	168,945		168,945	168,945		
Venituri din taxe administrative, eliberari permise (cod 34.10.50)	34.10	38,000	19,000	18,500		18,500	18,500		
Alte venituri din taxe administrative, eliberari permise	34.10.50	38,000	19,000	18,500		18,500	18,500		
Transferuri voluntare, altele decat subventiile (cod 37.10.01+37.10.03+37.10.50)	37.10			156,553		156,553	156,553		
Donatii si sponsorizari	37.10.01			102,307		102,307	102,307		
Alte transferuri voluntare	37.10.50			54,246		54,246	54,246		
IV. SUBVENTII (cod 00.18)	00.17	47,225,000	21,611,350	20,906,784		20,906,784	20,906,784		
SUBVENTII DE LA ALTE NIVELE ALE ADMINISTRATIEI PUBLICE (cod 42.10+43.10)	00.18	47,225,000	21,611,350	20,906,784		20,906,784	20,906,784		
Subventii de la alte administratii (cod 43.10.09+43.10.10+43.10.15+43.10.33+43.10.34)	43.10	47,225,000	21,611,350	20,906,784		20,906,784	20,906,784		
Subventii pentru institutii publice	43.10.09	9,851,000	5,333,350	4,964,150		4,964,150	4,964,150		
Subventii din bugetul Fondului national unic de asigurari sociale de sanatate pentru acoperirea cresterilor salariale	43.10.33	37,374,000	16,278,000	15,942,634		15,942,634	15,942,634		
VENITURILE SECTIUNII DE DEZVOLTARE (cod 00.02+00.15+00.16+00.17+45.10+48.10) - TOTAL	00.01	10,717,000	6,301,000	1,733,239		1,733,239	1,733,239		
II.VENITURI DIN CAPITAL (cod 39.10)	00.15			8		8	8		
Venituri din valorificarea unor bunuri (cod 39.10.01+39.10.50)	39.10			8		8	8		
Venituri din valorificarea unor bunuri ale institutiilor publice	39.10.01			8		8	8		
III.OPERATIUNI FINANCIARE (cod 40.10)	00.16			508,400		508,400	508,400		
Incasari din rambursarea imprumuturilor acordate (cod 40.10.15+40.10.16)	40.10			508,400		508,400	508,400		

DENUMIREA INDICATORILOR	Cod indicator	Prevederi bugetare aprobate la finele perioadei de raportare	Prevederi bugetare trimestriale cumulate	Drepturi constatate			Incasari realizate	Stingeri pe alte cai decat incasari	Drepturi constatate de incasat
				Total, din care: 3=4+5	din anii precedenti 4	din anul curent 5			
A	B	1	2	3=4+5	4	5	6	7	8=3-6-7
Sume utilizate din excedentul anului precedent pentru efectuarea de cheltuieli (cod 40.10.15.02)	40.10.15			508,400		508,400	508,400		
Sume utilizate de administratiile locale din excedentul anului precedent pentru sectiunea de dezvoltare	40.10.15.02			508,400		508,400	508,400		
IV. SUBVENTII (cod 00.18)	00.17	10,717,000	6,301,000	1,224,831		1,224,831	1,224,831		
SUBVENTII DE LA ALTE NIVELE ALE ADMINISTRATIEI PUBLICE (cod 42.10+43.10)	00.18	10,717,000	6,301,000	1,224,831		1,224,831	1,224,831		
Subventii de la alte administratii (cod 43.10.14+43.10.16+43.10.17+43.10.19 + 43.10.25 la 43.10.27 + 43.10.31)	43.10	10,717,000	6,301,000	1,224,831		1,224,831	1,224,831		
Subventii din bugetul local pentru finantarea sanatatii	43.10.14	3,544,000	3,144,000	393,831		393,831	393,831		
Sume din veniturile proprii ale Ministerului Sanatatii catre bugetele locale pentru finantarea investitiilor in sanatate (cod 43.10.17.01 la 43.10.17.03)	43.10.17	249,000	249,000						
Sume din veniturile proprii ale Ministerului Sanatatii catre bugetele locale pentru finantarea altor investitii in sanatate	43.10.17.03	249,000	249,000						
Subventii pentru institutii publice destinate sectiunii de dezvoltare	43.10.19	6,924,000	2,908,000	831,000		831,000	831,000		

Conducatorul institutiei,

Conducatorul compartimentului financiar- contabil,



**CONTUL DE EXECUTIE
A BUGETULUI INSTITUTIILOR PUBLICE FINANTATE DIN VENITURI PROPRII SI SUBVENTII (DE SUBORDONARE LOCALA) -CHELTUIELI**
la data de 30 Iunie 2018

cod 21

- lei -

Denumirea indicatorilor	Cod indicator	Credite de angajament	Credite bugetare			Angajamente bugetare	Angajamente legale	Plati efectuate	Angajamente legale de platit	Cheltuieli efective
			anuale aprobate la finele perioadei de raportare	2	3					
A	B	1	2	3	4	5	6	7=5-6	8	
TOTAL CHELTUIELI - SECTIUNEA DE FUNCTIONARE + SECTIUNEA DE DEZVOLTARE (cod 50.10+59.10+63.10+70.10+74.10+79.10+88.10)	49.10		134,516,270	68,810,620	57,429,443	56,918,293	52,458,820	4,459,473	57,647,097	
Partea I-a SERVICII PUBLICE GENERALE (cod 54.10+55.10)	50.10		856,000	479,200	416,672	416,072	416,072		421,249	
Alte servicii publice generale (cod 54.10+54.10.50)	54.10		856,000	479,200	416,672	416,072	416,072		421,249	
Servicii publice comunitare de evidenta a persoanelor	54.10.10		856,000	479,200	416,672	416,072	416,072		421,249	
Partea III-a CHELTUIELI SOCIAL-CULTURALE (cod 65.10+66.10+67.10+68.10)	63.10		132,525,270	67,689,420	56,371,371	56,053,757	51,594,284	4,459,473	56,791,619	
Sanatate (cod 66.10.06+66.10.08+66.10.50)	66.10		116,731,400	60,107,400	51,702,085	51,702,085	47,279,526	4,422,559	52,371,911	
Servicii medicale in unitati sanitare cu paturi (cod 66.10.06.01+66.10.06.03)	66.10.06		116,731,400	60,107,400	51,702,085	51,702,085	47,279,526	4,422,559	52,371,911	
Spitale generale	66.10.06.01		116,731,400	60,107,400	51,702,085	51,702,085	47,279,526	4,422,559	52,371,911	
Cultura, recreere si religie (cod 67.10.03+67.10.05+67.10.50)	67.10		15,793,870	7,582,020	4,669,286	4,351,672	4,314,758	36,914	4,419,708	
Servicii culturale (cod 67.10.03.03 la 67.10.03.07+67.10.03.09 la 67.10.03.11+67.10.03.14+67.10.03.15+67.10.03.30)	67.10.03		14,136,870	6,678,020	3,765,286	3,765,286	3,760,280	5,006	3,783,334	
Muzee	67.10.03.03		2,961,000	1,717,000	1,319,023	1,319,023	1,319,023		1,306,246	
Instituti publice de spectacole si concerte	67.10.03.04		2,893,000	1,602,000	1,402,607	1,402,607	1,397,601	5,006	1,398,228	
Scoli populare de arta si meserii	67.10.03.05		8,282,870	3,359,020	1,043,656	1,043,656	1,043,656		1,078,860	
Alte servicii in domeniile culturii, recreerii si religiei	67.10.50		1,657,000	904,000	904,000	586,386	554,478	31,908	636,374	
Partea V-a ACTIUNI ECONOMICE (cod 80.10+83.10+84.10+87.10)	79.10		1,135,000	642,000	642,000	448,464	448,464		434,229	
Alte actiuni economice (cod 87.10.50)	87.10		1,135,000	642,000	642,000	448,464	448,464		434,229	
Alte actiuni economice	87.10.50		1,135,000	642,000	642,000	448,464	448,464		434,229	
Partea a VII-a REZERVE, EXCEDENT/DEFICIT (98.10-99.10)	96.10		-508,400	-508,400			1,853,562			
EXCEDENT (98.10.96+98.10.97)	98.10						1,853,562			
Excedentul sectiunii de functionare	98.10.96						453,008			
Excedentul sectiunii de dezvoltare	98.10.97						1,400,554			
CHELTUIELILE SECTIUNII DE FUNCTIONARE (cod 50.10+59.10+63.10+70.10+74.10+79.10+88.10)	49.10		123,290,870	62,001,220	56,852,199	56,559,829	52,126,135	4,433,694	54,821,120	
Partea I-a SERVICII PUBLICE GENERALE (cod 54.10+55.10)	50.10		846,000	469,200	406,084	406,084	406,084		412,550	
Alte servicii publice generale (cod 54.10+54.10.50)	54.10		846,000	469,200	406,084	406,084	406,084		412,550	
Servicii publice comunitare de evidenta a persoanelor	54.10.10	X	X	X	X	X	X	X	X	
Partea III-a CHELTUIELI SOCIAL-CULTURALE (cod 65.10+66.10+67.10+68.10)	63.10		121,414,870	60,995,020	55,909,115	55,716,501	51,282,807	4,433,694	53,990,078	
Sanatate (cod 66.10.06+66.10.08+66.10.50)	66.10		112,430,000	56,206,000	51,537,619	51,537,619	47,140,839	4,396,780	49,710,603	
Servicii medicale in unitati sanitare cu paturi (cod 66.10.06.01+66.10.06.03)	66.10.06	X	X	X	X	X	X	X	X	

Denumirea indicatorilor	Cod indicator	Credite de angajament	Credite bugetare			Angajamente bugetare	Angajamente legale	Plati efectuate	Angajamente legale de platit	Cheltuieli efective
			anuale aprobate la finele perioadei de raportare	trimestriale cumulate	3					
A	B	1	2	3	4	5	6	7=5-6	8	
Spitale generale	66.10.06.01	X	X	X	X	X	X	X	X	
Cultura, recreere si religie (cod 67.10.03+67.10.05+67.10.50)	67.10		8,984,870	4,789,020	4,371,496	4,178,882	4,141,968	36,914	4,279,475	
Servicii culturale (cod 67.10.03.03 la 67.10.03.07+67.10.03.09 la 67.10.03.11+67.10.03.14+67.10.03.15+67.10.03.30)	67.10.03	X	X	X	X	X	X	X	X	
Muzee	67.10.03.03	X	X	X	X	X	X	X	X	
Institutiile publice de spectacole si concerte	67.10.03.04	X	X	X	X	X	X	X	X	
Scoli populare de arta si meserii	67.10.03.05	X	X	X	X	X	X	X	X	
Alte servicii in domeniile culturii, recreerii si religiei	67.10.50	X	X	X	X	X	X	X	X	
Partea V-a ACTIUNI ECONOMICE (cod 80.10+83.10+84.10+87.10)	79.10		1,030,000	537,000	537,000	437,244	437,244		418,492	
Alte actiuni economice (cod 87.10.50)	87.10		1,030,000	537,000	537,000	437,244	437,244		418,492	
Alte actiuni economice	87.10.50	X	X	X	X	X	X	X	X	
Partea a VII-a REZERVA, EXCEDENT/DEFICIT (98.10-99.10)	96.10									
EXCEDENT (98.10.96)	98.10						453,008			
Excedentul sectiunii de functionare	98.10.96						453,008			
CHELTUIELILE SECTIUNII DE DEZVOLTARE (cod 50.10+59.10+63.10+70.10+74.10+79.10)	49.10		11,225,400	6,809,400	577,244	358,464	332,685	25,779	2,825,977	
Partea I-a SERVICII PUBLICE GENERALE (cod 54.10+55.10)	50.10		10,000	10,000	9,988	9,988	9,988		8,699	
Alte servicii publice generale (cod 54.10.10+54.10.50)	54.10		10,000	10,000	9,988	9,988	9,988		8,699	
Servicii publice comunitare de evidenta a persoanelor	54.10.10	X	X	X	X	X	X	X	X	
Partea III-a CHELTUIELI SOCIAL-CULTURALE (cod 65.10+66.10+68.10)	63.10		11,110,400	6,694,400	462,256	337,256	311,477	25,779	2,801,541	
Sanatate (cod 66.10.06+66.10.08+66.10.50)	66.10		4,301,400	3,901,400	164,466	164,466	138,687	25,779	2,661,308	
Servicii medicale in unitati sanitare cu paturi (cod 66.10.06.01+66.10.06.03)	66.10.06	X	X	X	X	X	X	X	X	
Spitale generale	66.10.06.01	X	X	X	X	X	X	X	X	
Cultura, recreere si religie (cod 67.10.03+67.10.05+67.10.50)	67.10		6,809,000	2,793,000	297,790	172,790	172,790		140,233	
Servicii culturale (cod 67.10.03.03 la 67.10.03.07+67.10.03.09 la 67.10.03.11+67.10.03.14+67.10.03.15+67.10.03.30)	67.10.03	X	X	X	X	X	X	X	X	
Muzee	67.10.03.03	X	X	X	X	X	X	X	X	
Institutiile publice de spectacole si concerte	67.10.03.04	X	X	X	X	X	X	X	X	
Scoli populare de arta si meserii	67.10.03.05	X	X	X	X	X	X	X	X	
Alte servicii in domeniile culturii, recreerii si religiei	67.10.50	X	X	X	X	X	X	X	X	
Partea V-a ACTIUNI ECONOMICE (cod 80.10+83.10+84.10+87.10)	79.10		105,000	105,000	105,000	11,220	11,220		15,737	
Alte actiuni economice (cod 87.10.50)	87.10		105,000	105,000	105,000	11,220	11,220		15,737	
Alte actiuni economice	87.10.50	X	X	X	X	X	X	X	X	
Partea a VII-a REZERVA, EXCEDENT/DEFICIT (98.10-99.10)	96.10		-508,400				1,400,554			
EXCEDENT (98.10.97)	98.10		-508,400				1,400,554			
Excedentul sectiunii de dezvoltare	98.10.97						1,400,554			


Denumirea indicatorilor	Cod indicator	Credite de angajament	Credite bugetare		Angajamente bugetare	Angajamente legale	Plati efectuate	Angajamente legale de platit	Cheltuieli efective
			anuale aprobate la finele perioadei de raportare	trimestriale cumulate					
A	B	1	2	3	4	5	6	7=5-6	8

Nota: Se detaliaza pe structura clasificatiei economice (Anexa 7)

Conducatorul institutiei

Conducatorul compartimentului financiar- contabil,





CONTUL DE EXECUTIE A BUGETULUI INSTITUTIILOR PUBLICE- Cheltuieli
la data de 30 Iunie 2018

Cod 21

Capitolul: 210
Subcapitolul:

- lei (RON) -

Denumirea indicatorilor	Cod indic	Credite de angajament	Credite bugetare			Angajamente bugetare	Angajamente legale	Plati efectuate	Angajamente legale de platit	Cheltuieli efective
			anuale aprobate la finele perioadei de raportare	trimestriale cumulate	3					
	B	1	2	3	4	5	6	7 = 5 + 6	8	
A										
TOTAL CHELTUIELI (SECTIUNEA DE FUNCTIONARE+SECTIUNEA DE DEZVOLTARE)			134,516,270	68,810,620	57,429,443	56,918,293	52,458,820	4,459,473	57,647,097	
SECTIUNEA DE FUNCTIONARE (cod 01+79+85)			123,290,870	62,001,220	56,862,199	56,559,829	52,126,135	4,433,694	54,821,120	
CHELTUIELI CURENTE (cod 10+20+30+40+50+51SF+55SF+57+59)	01		123,294,000	62,004,350	56,883,134	56,530,764	52,157,070	4,433,694	54,821,120	
TITLUL I CHELTUIELI DE PERSONAL (cod 10.01+10.02+10.03)	10		86,799,000	42,181,600	39,180,432	39,126,334	39,126,334		40,177,913	
Cheltuieli salariale in bani (cod 10.01.01+10.01.03 la 10.01.17 +10.01.30)	10.01		83,649,300	40,193,850	37,284,079	37,236,393	37,236,393		39,215,589	
Salarii de baza	10.01.01		56,936,000	26,121,350	24,368,926	24,340,712	24,340,712		26,110,504	
Sporuri pentru conditii de munca	10.01.05		276,500	139,500	138,701	135,014	135,014		144,448	
Alte sporuri	10.01.06		16,896,800	8,817,900	8,629,092	8,626,952	8,626,952		8,812,865	
Fond aferent platii cu ora	10.01.11		5,140,000	2,770,000	2,612,366	2,612,366	2,612,366		2,664,908	
Indemnizatii de delegare	10.01.13		156,000	68,000	60,564	46,919	46,919		47,408	
Alocatii pentru locuinte	10.01.16		29,000	13,000	13,000	13,000	13,000		15,750	
Indemnizatii de hrana	10.01.17		3,745,500	1,890,500	1,088,009	1,088,009	1,088,009		1,395,078	
Alte drepturi salariale in bani	10.01.30		469,500	373,600	373,421	373,421	373,421		114,628	
Contributii (cod 10.03.01 la 10.03.08)	10.03		3,149,700	1,987,750	1,896,353	1,889,941	1,889,941		962,324	
Contributii de asigurari sociale de stat	10.03.01		829,400	803,400	802,586	801,736	801,736		27,693	
Contributii de asigurari de somaj	10.03.02		24,630	24,630	23,737	22,898	22,898		47	
Contributii de asigurari sociale de sanatate	10.03.03		252,500	252,500	251,899	251,563	251,563		495	
Contributii de asigurari pentru accidente de munca si boli profesionale	10.03.04		15,520	15,520	14,405	13,485	13,485		37	
Contributii pentru concedii si indemnizatii	10.03.06		43,100	43,100	41,854	41,118	41,118		81	
Contributia asiguratorie pentru munca	10.03.07		1,856,250	780,300	700,132	697,401	697,401		855,098	
Contributii platite de angajator in numele angajatului	10.03.08		128,300	68,300	61,740	61,740	61,740		78,873	
TITLUL II BUNURI SI SERVICII (cod 20.01 la 20.06+20.09 la 20.16+20.18 la 20.27+20.30)	20		35,839,000	19,336,750	17,293,455	17,055,183	12,678,489	4,376,694	14,233,960	
Bunuri si servicii (cod 20.01.01 la 20.01.09+20.01.30)	20.01		9,495,220	5,659,320	5,090,200	4,901,190	4,206,879	694,311	4,620,668	
Furnitur de birou	20.01.01		363,500	193,100	126,146	121,404	88,546	32,858	118,025	
Materiale pentru curatenie	20.01.02		321,500	202,500	193,474	189,369	139,107	50,262	153,199	
Incalziti, iluminati si forta motrica	20.01.03		2,179,000	1,246,000	1,135,453	1,133,565	1,027,580	105,985	1,082,706	
Apa, canal si salubritate	20.01.04		715,850	408,550	397,849	396,849	289,919	106,930	390,725	
Carburanti si lubrifianti	20.01.05		127,500	73,000	64,077	45,466	44,758	708	56,962	
Piese de schimb	20.01.06		639,600	317,600	238,803	237,420	161,863	75,557	207,186	
Transport	20.01.07		63,200	36,600	25,273	23,273	20,481	2,792	27,381	
Posta, telecomunicatii, radio, tv, internet	20.01.08		179,200	96,800	82,726	81,137	78,284	2,853	82,772	
Materiale si prestari de servicii cu caracter functional	20.01.09		1,303,950	786,950	718,026	570,499	458,081	112,418	521,443	
Alte bunuri si servicii pentru intretinere si functionare	20.01.30		3,601,920	2,298,220	2,108,373	2,102,208	1,898,260	203,948	1,960,269	

A	B	1	2	3	4	5	6	7 = 5 - 6	8
Reparatii curente	20.02		762,500	461,500	347,095	347,095	234,196	112,899	304,369
Hrana (cod 20.03.01+20.03.02)	20.03		1,405,000	805,000	764,790	764,790	654,552	110,238	676,407
Hrana pentru oameni	20.03.01		1,405,000	805,000	764,790	764,790	654,552	110,238	676,407
Medicamente si materiale sanitare (cod 20.04.01 la 20.04.04)	20.04		20,484,000	10,336,000	9,539,241	9,539,241	6,314,411	3,224,830	7,360,836
Medicamente	20.04.01		13,230,000	6,406,000	6,343,383	6,343,383	4,361,293	1,982,090	5,125,913
Materiale sanitare	20.04.02		4,479,000	2,330,000	1,980,230	1,980,230	1,236,685	743,545	1,376,006
Reactivi	20.04.03		2,175,000	1,250,000	1,050,687	1,050,687	625,589	425,098	746,607
Dezinfectanti	20.04.04		600,000	350,000	164,941	164,941	90,844	74,097	112,310
Bunuri de natura obiectelor de inventar (cod 20.05.01+20.05.03+20.05.30)	20.05		1,293,800	713,800	545,020	545,020	419,837	103,558	326,816
Uniforme si echipament	20.05.01		323,600	159,600	89,372	89,372	59,916	29,260	21,516
Lenjerie si accesorii de pat	20.05.03		202,000	92,000	13,215	13,215	9,063	4,152	97,127
Alte obiecte de inventar	20.05.30		768,200	462,200	442,433	442,433	350,858	70,146	207,973
Deplasari, detasari, transferari (cod 20.06.01+20.06.02)	20.06		219,000	131,950	81,976	81,976	66,337	4,577	70,890
Deplasari interne, detasari, transferari	20.06.01		130,000	72,650	47,884	47,884	39,583	4,577	44,160
Deplasari in strainatate	20.06.02		89,000	59,300	34,092	34,092	26,754		26,730
Materiale de laborator	20.09		110,000	100,000	92,504	92,504	45,466	47,038	69,621
Carti, publicatii si materiale documentare	20.11		76,300	61,300	3,552	3,552	1,552		8,844
Pregatire profesionala	20.13		116,000	64,500	28,671	19,671	19,671		19,671
Protectia muncii	20.14		81,500	46,500	23,872	22,196	17,458	4,738	19,648
Cheltuieli judiciare si extrajudiciare derivate din actiuni in reprezentarea intereselor statului potrivit dispozitiilor legale	20.25		1,000	1,000	818	818	818		818
Alte cheltuieli (cod 20.30.01 la 20.30.04+20.30.06+20.30.07+20.30.09+20.30.30)	20.30		1,794,680	955,880	775,716	771,817	697,312	74,505	755,572
Reclama si publicitate	20.30.01		18,500	12,000	8,090	8,090	7,556	534	6,142
Protocol si reprezentare	20.30.02		2,000	1,000					
Prime de asigurare non-viata	20.30.03		151,000	86,500	51,253	51,253	40,364	10,889	40,275
Chirii	20.30.04		303,500	208,000	158,404	158,404	123,296	35,108	136,778
Prestari servicii pentru transmiterea drepturilor	20.30.06		95,000	65,000	41,926	41,926	41,926		41,928
Alte cheltuieli cu bunuri si servicii	20.30.30		1,224,680	583,380	516,043	512,144	484,170	27,974	530,449
TITLUL XI ALTE CHELTUIELI (cod 59.01+59.02+59.08+59.11 +59.12 +59.15 +59.17+59.20+59.22 +59.25 +59.30+59.35+59.40)	59		656,000	486,000	409,247	409,247	352,247	57,000	409,247
Burse	59.01		200,000	100,000	23,747	23,747	23,747		23,747
Sume aferente persoanelor cu handicap neincadrate	59.40		456,000	386,000	385,500	385,500	328,500	57,000	385,500
84. PLATI EFECTUATE IN ANII PRECEDENTI SI RECUPERATE IN ANUL CURENT (cod 85)	84		-3,130	-3,130	-30,935	-30,935	-30,935		
TITLUL XIX PLATI EFECTUATE IN ANII PRECEDENTI SI RECUPERATE IN ANUL CURENT (cod 85.01)	85		-3,130	-3,130	-30,935	-30,935	-30,935		
Plati efectuate in anii precedenti si recuperate in anul curent (cod 85.01.01)	85.01		-3,130	-3,130	-30,935	-30,935	-30,935		
Plati efectuate in anii precedenti si recuperate in anul curent in sectiunea de functionare a bugetului local	85.01.01		-3,130	-3,130	-30,935	-30,935	-30,935		
SECTIUNEA DE DEZVOLTARE (cod 51+55+56+58+70+79+85)	70		11,225,400	6,809,400	577,244	577,244	332,685	25,779	2,825,977
CHELTUIELI DE CAPITAL (cod 71+72+75)	71		11,820,400	7,404,400	1,174,126	1,174,126	929,567	25,779	2,825,977
TITLUL XIII ACTIVE NEFINANCIARE (cod 71.01 la 71.03)	71.01		11,820,400	7,404,400	1,174,126	1,174,126	929,567	25,779	2,825,977
Active fixe (cod 71.01.01+71.01.02+71.01.03+71.01.30)	71.01		11,214,400	6,798,400	912,234	912,234	771,070	22,384	2,187,149
Construcții	71.01.01		6,709,000	2,699,000					1,328,163
Masini, echipamente si mijloace de transport	71.01.02		1,575,400	1,522,400	398,800	398,800	295,112	20,688	773,008

A	B	1	2	3	4	5	6	7 = 5 - 6	8
Mobilier, aparatura birotica si alte active corporale	71.01.03		304,000	233,000	103,845	78,845	78,845		36,688
Alte active fixe	71.01.30		2,626,000	2,344,000	409,589	398,809	397,113	1,696	49,290
Reparatii capitale aferente activelor fixe	71.03		606,000	606,000	261,892	161,892	158,497	3,395	638,828
PLATI EFECTUATE IN ANII PRECEDENTI SI RECUPERATE IN ANUL CURENT (cod 85)	84		-595,000	-595,000	-596,882	-596,882	-596,882		
TITLUL XIX PLATI EFECTUATE IN ANII PRECEDENTI SI RECUPERATE IN ANUL CURENT (cod 85.01)	85		-595,000	-595,000	-596,882	-596,882	-596,882		
Plati efectuate in anii precedenti si recuperate in anul curent (cod 85.01.02+85.01.05)	85.01		-595,000	-595,000	-596,882	-596,882	-596,882		
Plati efectuate in anii precedenti si recuperate in anul curent in sectiunea de dezvoltare a bugetului local	85.01.02		-595,000	-595,000	-596,882	-596,882	-596,882		

Conducătorul instituției,

Conducătorul compartimentului financiar- contabil,

