

BILANT  
la data de 30 Iunie 2019

Anexa 1


cod 01		- lei -		
NR. CRT.	DENUMIREA INDICATORILOR	Cod rand	Sold la inceputul anului	Sold la sfarsitul perioadei
A	B	C	1	2
A.	ACTIVE	01	X	X
	ACTIVE NECURENTE	02	X	X
1	Active fixe necorporale (ct.2030000+2050000+2060000+2080100+2080200+2330000-2800300-2800500-2800800-2800801-2800809-2900400-2900500-2900800-2900801-2900809-2930100*)	03	668,899	770,026
2	Instalatii tehnice, mijloace de transport, animale, plantatii, mobilier, aparatura birotica si alte active corporale (ct.2130100+2130200+2130300+2130400+2140000+2310000-2810301-2810302-2810303-2810304-2810400-2910301-2910302-2910303-2910304-2910400-	04	58,341,638	54,449,538
3	Terenuri si cladiri (ct. 2110100+2110200+2120101+2120102+2120201+2120301+2120401+2120501+2120601+2120901+2310000-2810100-2810200-2810201-2810202-2810203-2810204-2810205-2810206-2810207-2810208-2910100-2910200-2910201-2910202-2910203-2910204-2910205-	05	498,731,304	501,722,513
4	Alte active nefinanciare (ct.2150000)	06		
5	Active financiare necurente (investitii pe termen lung) peste un an (ct.2600100+2600200+2600300+2650000+ 2670201+ 2670202+ 2670203+ 2670204+2670205+2670208 -2960101-2960102-2960103-2960200), din care:	07	1,700,002	1,700,002
	Titluri de participare (ct.2600100+2600200+2600300-2960101-2960102-2960103)	08	1,699,698	1,699,698
6	Creante necurente # sume ce urmeaza a fi incasate dupa o perioada mai mare de un an (ct.4110201+4110208+4130200+4280202+4610201+ 4610209 - 4910200 - 4960200), din care:	09		
	Creante comerciale necurente # sume ce urmeaza a fi incasate dupa o perioada mai mare de un an (ct 4110201+4110208+4130200+4610201 - 4910200 -4960200)	10		
7	TOTAL ACTIVE NECURENTE (rd.03+04+05+06+07+09)	15	559,441,843	558,642,079
	ACTIVE CURENTE	18	X	X
1	Stocuri (ct.3010000+3020100+3020200+3020300+3020400+ 3020500+ 3020600+ 3020700+3020800+3020900+ 3030100+3030200+ 3040100+ 3040200+3050100+ 3050200+3070000+3090000+ 3310000+ 3320000+ 3410000+3450000+3460000+3470000+ 3490000+ 3510100+ 3510200 +3540100+	19	19,285,260	19,353,106
2	Creante curente # sume ce urmeaza a fi incasate intr-o perioada mai mica de un an-	20	X	X
	Creante din operatiuni comerciale, avansuri si alte decontari (ct.2320000+2340000+4090101+4090102+4110101+ 4110108+ 4130100+ 4180000+4250000+4280102+ 4610101+ 4610109 +4730109**+4810101+ 4810102+ 4810103+4810200+ 4810300+4810900+ 4820000+ 4830000 +	21	72,768,762	7,110,028
	Decontari privind incheierea executiei bugetului de stat din anul curent (ct.4890000)	21.1		
	Creante comerciale si avansuri (ct.2320000+2340000+4090101+4090102+ 4110101+ 4110108+ 4130100 +4180000+4610101 - 4910100 - 4960100), din care :	22	6,368,243	5,322,442
	Avansuri acordate (ct.2320000+2340000+4090101+4090102)	22.1	2,635	2,855
	Creante bugetare (ct. 4310100**+4310200**+4310300**+4310400**+ 4310500**+ 4310600**+ 4310700**+4370100**+4370200**+ 4370300**+ 4420802+ 4420400+ 4420800**+ 4440000**+ 4460000**+ 4460100**+ 4460200**+4480200+ 4610102+ 4610104+ 4630000+ 4640000 + 4650	23	248,231	219,750
	Creantele bugetului general consolidat (ct.4630000+4640000+4650100+4650200+4660401+4660402+ 4660500+ 4660900 - 4970000)	24	111,176	157,805
	Creante din operatiuni cu fonduri externe nerambursabile si fonduri de la buget (ct.4500100+4500300+4500501+4500502+4500503+ 4500504+ 4500505+4500700+ 4510100+4510300 + 4510500 +4530100+ 4540100+4540301+4540302+ 4540501+ 4540502+4540503+ 4540504+455	25		12,352

NR. CRT.	DENUMIREA INDICATORILOR	Cod rand	Sold la inceputul anului	Sold la sfarsitul perioadei
A	B	C	1	2
	Sume de primit de la Comisia Europeana / alti donatori (ct.4500100+4500300+4500501+4500502+4500503+ 4500504+ 4500505+4500700)	26		
	Imprumuturi pe termen scurt acordate (ct.2670101+2670102+2670103+2670104+2670105+ 2670108+ 2670601 +2670602+ 2670603+2670604+ 2670605+ 2670609+ 4680101+ 4680102 +4680103+ 4680104 +4680105+4680106+ 4680107+ 4680108+ 4680109 + 4680103+4690105+ 4690106+	27		18,300,000
	Total creante curente (rd. 21+23+25+27)	30	73,016,993	25,642,130
3	Investitii pe termen scurt (ct.5050000-5950000)	31		
4	Conturi la trezorerii si institutii de credit :	32	X	X
	Conturi la trezorerie, casa in lei ( ct. 5100000+5120101+5120501+5130101+5130301+5130302+5140101+ 5140301+5140302+5150101+5150103+5150301+5150500+5150600+ 5160101+5160301+5160302+5170101+5170301+5170302+5200100+ 5210100+5210300+5230000+5250101+5250102+5	33	61,592,207	64,482,060
	Dobanda de incasat, alle valori, avansuri de trezorerie (ct.5180701+5320100+5320200+5320300+5320400+ 5320500+ 5320600+ 5320800+5420100)	33.1	257,710	548,217
	depozite	34	X	X
	Conturi la institutii de credit, BNR, casa in valuta (ct. 5110101+5110102+5120102+5120402+5120502+ 5130102+ 5130202+5140102+5140202+5150102+5150202+ 5150302+ 5160102+5160202+5170102+5170202+5290102+ 5290202+ 5290302+5290902+5310402+5410102+5410202+ 5	35	257,252	322,297
	Dobanda de incasat, avansuri de trezorerie (ct.5180702+5420200)	35.1		
	depozite	36	X	X
	Total disponibilitati si alte valori (rd.33+33.1+35+35.1)	40	62,107,169	65,352,574
5	Conturi de disponibilitati ale Trezoreriei Centrale si ale trezoreriilor teritoriale (ct.5120600+5120601+5120602+5120700+5120901+5120902+5121000+5121100+ 5240100+ 5240200+5240300+5550101+5550102+5550103-7700000)	41		
	Dobanda de incasat, alle valori, avansuri de trezorerie (ct. 5320400+5180701+5180702)	41.1		
6	Cheltuieli in avans (ct. 4710000)	42	470,826	97,917
7	TOTAL ACTIVE CURENTE (rd.19+30+31+40+41+41.1+42)	45	154,880,248	110,445,727
8	TOTAL ACTIVE (rd.15+45)	46	714,322,091	669,087,806
B.	DATORII	50	X	X
	DATORII NECURENTE- sume ce urmeaza a fi platite dupa-o perioada mai mare de un an	51	X	X
1	Sume necurente- sume ce urmeaza a fi platite dupa o perioada mai mare de un an (ct.2690200+4010200+4030200+4040200+4050200+4280201+ 4620201+ 4620209 + 5090000), din care:	52		
	Datorii comerciale (ct.4010200+4030200+ 4040200+4050200+ 4620201)	53		
2	Imprumuturi pe termen lung (ct.1610200+1620200+1630200+1640200+1650200 +1660201+ 1660202+1660203+ 1660204+1670201+ 1670202+1670203 +1670208 +1670209-1690200)	54		
3	Provizioane (ct. 1510201+1510202+1510203+1510204+1510208)	55	429,852	22,853
	TOTAL DATORII NECURENTE (rd.52+54+55)	58	429,852	22,853
	DATORII CURENTE - sume ce urmeaza a fi platite intr-o perioada de pana la un an	59	X	X
1	Datorii comerciale, avansuri si alte decontari (ct.2690100+4010100+4030100+4040100+4050100+ 4080000+ 4190000+ 4620101+4620109 +4730109+ 4810101+4810102+ 4810103+4810900+ 4830000+ 4840000+ 4890201+ 5090000+ 5120800), din care:	60	81,183,990	9,015,696
	Decontari privind incheierea executiei bugetului de stat din anul curent (ct.4890201)	60.1	8,937,143	
	Datorii comerciale si avansuri (ct. 4010100+4030100+4040100+4050100+ 4080000+ 4190000+ 4620101), din care:	61	6,950,555	9,013,571
	Avansuri primite	61.1	84,965	78,207

NR. CRT.	DENUMIREA INDICATORILOR	Cod rand	Sold la inceputul anului	Sold la sfarsitul perioadei
A	B	C	1	2
2	Datorii catre bugete (ct. 4310100+4310200 + 4310300 + 4310400 + 4310500 + 4310600+ 4310700+ 4370100 + 4370200 + 4370300 + 4400000+4410000+ 4420300 + 4420801+ 4440000+ 4460000+ 4460100+ 4460200+ 4480100 +4550501+ 4550502+ 4550503+ 4620109+ 4670100+ 46	62	4,713,324	4,625,219
	Datoriile institutiilor publice catre bugete	63	X	X
	Contributii sociale (ct.4310100+4310200+4310300+4310400+ 4310500+ 4310600+ 4310700+ 4370100+ 4370200+4370300)	63.1	3,912,750	3,821,233
	Sume datorate bugetului din Fonduri externe nerambursabile (ct.4550501+4550502+4550503)	64		
3	Datorii din operatiuni cu Fonduri externe nerambursabile si fonduri de la buget, alte datorii catre alte organisme internationale (ct.4500200+4500400+4500600+4510200+ 4510401+4510402+ 4510409+4510601+4510602 + 4510603+4510605+4510606+ 4510609+ 452010	65		
	din care: sume datorate Comisiei Europene / alti donatori (ct.4500200+4500400+4500600+4590000+ 4620103)	66		
4	Imprumuturi pe termen scurt - sume ce urmeaza a fi platite intr-o perioada de pana la un an (ct.5180601+5180603+5180604+5180605+5180606 + 5180608+ 5180609+5180800+5190101+5190102 + 5190103+ 5190104+ 5190105+ 5190106+ 5190107+ 5190108+5190109+5190110+	70		18,300,000
5	Imprumuturi pe termen lung # sume ce urmeaza a fi platite in cursul exercitiului curent (ct.1610100+1620100+1630100+1640100+1650100+ 1660101+ 1660102 + 1660103+1660104+1670101+ 1670102+1670103+ 1670108+1670109+ 1680100 + 1680200+1680300 +1680400+ 16	71		
6	Salariile angajatilor (ct.4210000+4230000+4260000+4270100+ 4270300+ 4280101)	72	7,106,021	6,998,724
7	Alte drepturi cuvenite altor categorii de persoane (pensii, indemnizatii de somaj, burse) (ct.4220100+4220200+4240000+4260000+4270200+ 4270300+ 4290000+ 4380000), din care:	73		1,893
	Pensii, indemnizatii de somaj, burse	73.1	X	X
8	Venituri in avans (ct.4720000)	74	1,672,092	1,633,484
9	Provizioane (ct.1510101+1510102+1510103+1510104+ 1510108)	75		
10	TOTAL DATORII CURENTE (rd.60+62+65+70+71+72+73+74+75)	78	94,675,427	40,575,016
11	TOTAL DATORII (rd.58+78)	79	95,105,279	40,597,869
12	ACTIVE NETE = TOTAL ACTIVE # TOTAL DATORII = CAPITALURI PROPRII (rd.80= rd.46-79 = rd.90)	80	619,216,812	628,489,937
C.	CAPITALURI PROPRII	83	X	X
1	Rezerve, fonduri (ct.1000000+1010000+1020101+1020102+ 1020103+ 1030000+1040101+ 1040102+ 1040103+ 1050100+ 1050200+ 1050300+1050400+1050500+/- 1060000+ 1320000+ 1330000+1390100)	84	484,516,250	487,101,311
2	Rezultatul reportat (ct.1170000- sold creditor)	85	153,098,808	144,808,689
3	Rezultatul reportat (ct.1170000- sold debitor)	86		
4	Rezultatul patrimonial al exercitiului (ct.1210000- sold creditor)	87		
5	Rezultatul patrimonial al exercitiului (ct.1210000- sold debitor)	88	18,398,246	3,420,063
6	TOTAL CAPITALURI PROPRII (rd.84+85-86+87-88)	90	619,216,812	628,489,937

Conducatorul institutiei,

Conducatorul compartimentului financiar-contabil,



**CONTUL DE REZULTAT PATRIMONIAL**  
la data de 30 Iunie 2019

Anexa 2

cod 02		INTEGRAL	- lei -	
NR. CRT.	DENUMIREA INDICATORILOR	Cod rand	An precedent	An curent
A	B	C	1	2
<b>I</b>	<b>VENITURI OPERATIONALE</b>	01		
1	Venituri din impozite, taxe, contributiile de asigurari si alte venituri ale bugetelor (ct.7300100+7300200+7310100+7310200+7320100+ 7330000+7340000+ 7350100+7350200+7350300+7350400+ 7350500+7350600+7360100+7390000+7450100+7450200+ 7450300+7450400+ 7	02	31,180,712	46,116,565
2	Venituri din activitati economice (ct.7210000+7220000+7510100+ 7510200+/-7090000)	03	32,631,471	34,376,766
3	Finantari, subventii, transferuri (ct.7510500+7710000+7720100+7720200+7740100+7740200+7750000+7760000+7780000+7790101+7790109)	04	36,676,670	35,412,357
4	Alte venituri operationale (ct.7140000+7180000+7500000+7510300+7510400+7810200+7810300 +7810401+7810402+7770000)	05	122,694	90,922
	<b>TOTAL VENITURI OPERATIONALE (rd.02+03+04+05)</b>	06	<b>100,611,547</b>	<b>115,996,610</b>
<b>II.</b>	<b>CHELTUIELI OPERATIONALE</b>	07		
1	Salariile si contributiile sociale aferente angajatilor (ct.6410000+6420000+6450100+6450200+6450300+ 6450400+6450500+6450600+6450700+ 6450800+6460000+6470000)	08	59,017,453	68,532,175
2	Subventii si transferuri (ct.6700000+6710000+6720000+6730000+6740000+ 6750000+6760000+ 6770000+ 6780000+6790000)	09	24,576,401	21,360,642
3	Stocuri, consumabile, lucrari si servicii executate de terti (ct.6010000+6020100+6020200+6020300+6020400+ 6020500+6020600+ 6020700+6020800+6020900+6030000+ 6060000+6070000+6080000+6090000+6100000+ 6110000+ 6120000+6130000+6140000+6220000+6230000+6	10	20,732,144	22,659,704
4	Cheltuieli de capital, amortizari si provizioane (ct.6290200+6810100+6810200+6810300+6810401+6810402+6820101+ 6820109+6820200+ 6890100+ 6890200)	11	11,113,831	6,408,647
5	Alte cheltuieli operationale (ct.6350100+6540000+6580101+6580109)	12	631,435	589,396
	<b>TOTAL CHELTUIELI OPERATIONALE (rd.08+09+10+11+12)</b>	13	<b>116,071,264</b>	<b>119,550,564</b>
<b>III.</b>	<b>REZULTATUL DIN ACTIVITATEA OPERATIONALA</b>	14		
	- EXCEDENT (rd.06- rd.13)	15		
	- DEFICIT (rd.13- rd.06)	16	15,459,717	3,553,954
<b>IV.</b>	<b>VENITURI FINANCIARE</b> (ct.7630000+7640000+7650100+7650200+7660000+7670000+7680000+ 7690000+ 7860300+7860400)	17	1,879	2,254
<b>V.</b>	<b>CHELTUIELI FINANCIARE</b> (ct.6630000+6640000+6650100+6650200+6660000+6670000+6680000+ 6690000+ 6860300+6860400+6860800)	18	1,416	1,863
<b>VI.</b>	<b>REZULTATUL DIN ACTIVITATEA FINANCIARA</b>	19		
	- EXCEDENT (rd.17- rd.18)	20	463	391
	- DEFICIT (rd.18- rd.17)	21		
<b>VII.</b>	<b>REZULTATUL DIN ACTIVITATEA CURENTA</b>	22		
	- EXCEDENT (rd.15+20-16-21)	23		
	- DEFICIT (rd.16+21-15-20)	24	15,459,254	3,553,563
<b>VIII.</b>	<b>VENITURI EXTRAORDINARE (ct.7910000)</b>	25	8	133,500
<b>IX.</b>	<b>CHELTUIELI EXTRAORDINARE (ct.6900000+6910000)</b>	26		
<b>X.</b>	<b>REZULTATUL DIN ACTIVITATEA EXTRAORDINARA</b>	27		
	- EXCEDENT (rd.25-rd.26)	28	8	133,500
	- DEFICIT (rd.26-rd.25)	29		
<b>XI.</b>	<b>REZULTATUL PATRIMONIAL AL EXERCITIULUI (BRUT)</b>	29.1		
	- EXCEDENT (rd. 23+28-24-29)	29.2		
	- DEFICIT (rd. 24+29-23-28)	29.3	15,459,246	3,420,063
	Cheltuieli cu impozitul pe profit (din ct. 6350200 )	29.4		
<b>XII.</b>	<b>REZULTATUL PATRIMONIAL AL EXERCITIULUI (NET)</b>	30		
	- EXCEDENT (rd. 29.2 - rd. 29.4)	31		
	- DEFICIT (rd. 29.3 + rd. 29.4)	32	15,459,246	3,420,063

Conducatorul institutiei

Conducatorul compartimentului financiar-contabil,

SITUAȚIA FLUXURILOR DE TREZORERIE  
la data de 30 iunie 2019

cod 03


-lei-

DENUMIREA INDICATORULUI	Cod rând	TOTAL	CASA ct.5310101	Buget de stat*) ct. 5200100/770 0000	Buget local ct. 5210100/ 7700000	Buget asigurări sociale de stat ct. 5210101 -525010 5749102/ 7700000 2/ 7700000	Buget asigurări nationale unic de asigurări sociale de stat ct. 5749101- 5749102/ 7700000	Buget fond pentru medu ct. 5750100/ 7700000	Buget trezoreria statului ct. 5240100/ 7700000	Buget institutiilor publice finanțate integral din venituri proprii ct.5600101/ 7700000	Buget institutiilor publice finanțate din venituri proprii si subvenții ct.5610100/ 7700000	Buget activități finanțate din venituri proprii si buget activități de privatizare ct.5620101/ 7700000	Buget imprumutur interne si externe ct. 5130101+ 5140101+ 5160101+ 5170101/ 7700000	Buget fonduri externe neramburs abile (Surse D) ct. 5150103/ 7700000	Alte disponibi- lități	
																1=col.2+col.4+ .....col.15
<b>A</b>	<b>B</b>															
<b>I. NUMERAR DIN ACTIVITATEA OPERATIIONALĂ</b>	<b>01</b>															
1. Încasări	02	118,541,301	1,795,699		48,198,282	X	X	X	X	56,216,672	11,884,380			32,430		413,838
2. Plăți	03	113,439,891	1,794,025		49,540,798	X	X	X	X	55,074,292	6,734,273			0		296,503
3. Numerar net din activitatea operatiională (rd. 02.-rd.03)	04	5,101,410	1,674		-1,342,516	X	X	X	X	1,142,380	5,150,107	0	0	32,430		117,335
<b>II. NUMERAR DIN ACTIVITATEA DE INVESTIȚII</b>	<b>05</b>															
1. Încasări	06	133,500		X	133,500	X	X	X	X	0	0			0		0
2. Plăți	07	2,345,057			555,430	X	X	X	X	1,409,399	380,238			0		0
3. Numerar net din activitatea de investiții (rd.06-07)	08	-2,211,557	0		-421,930	X	X	X	X	-1,409,399	-380,238	0	0	0		0
<b>III. NUMERAR DIN ACTIVITATEA DE FINANTARE</b>	<b>09</b>															
1. Încasări	10	18,300,000		X	18,000,000	X	X	X	X	300,000	0			0		0
2. Plăți	11	0			0	X	X	X	X	0	0			0		0
3. Numerar net din activitatea de finanțare (rd.10-rd.11)	12	18,300,000	0		18,000,000	X	X	X	X	300,000	0	0	0	0		0
<b>IV. CREȘTEREA (DESCREȘTEREA) NETĂ DE NUMERAR ȘI ECHIVALENT DE NUMERAR (rd.04+rd.08+rd.12)</b>	<b>13</b>	21,189,853	1,674		16,235,554	X	X	X	X	32,991	4,769,869	0	0	32,430		117,335
<b>V. NUMERAR ȘI ECHIVALENT DE NUMERAR LA ÎNCEPUTUL ANULUI</b>	<b>14</b>	61,592,207		X	60,247,871	X	X	X	X	338,935	0			0		1,005,401
Sume recuperate din excedentul anului precedent**)	14.1	0	X		0	X	X	X	X	0	0			0		0
Sume utilizate din excedentul anului precedent**)	14.2	18,300,000	X		18,000,000	X	X	X	X	300,000	0			0		0
Sume transferate din disponibilul neutilizat la finele anului precedent***)	14.3	0	X		X	X	X	X	X	X	X	X		X		X
<b>VI. NUMERAR ȘI ECHIVALENT DE NUMERAR LA SFÂRȘITUL PERIOADEI (rd.13-rd.14+rd.14.1-14.2-14.3)</b>	<b>15</b>	64,482,060	1,674		58,483,425	X	X	X	X	71,926	4,769,869	0	0	32,430		1,122,739

Conducătorul instituției

Conducătorul compartimentului  
financiar-contabil

Viza trezoreriei



## SITUATIA FLUXURILOR DE TREZORERIE


la data de 30 iunie 2019

DENUMIREA INDICATORULUI	Cod rand	TOTAL	C.A.S.A ct.5310101	Buget de stat*) ct. 5200100770000	Buget local ct. 5210100/7700000	Buget institutii publice finantate din integrare din veniturile proprii ct.560101/7700000	Buget institutii publice finantate din veniturile proprii si activitati de privatizare ct.5620101/7700000	Buget activitati finantate din venituri proprii si activitati de privatizare ct.5620101/7700000	Buget imprumuturi externe ct. 5130101+5140101+5160101+5170101/7700000	Buget fonduri externe nerambursabile (Sursa D) ct. 5150103/7700000	Alte disponibilitati	5002	5006	5007	5022	501401	501404	5032	5033	5040	5059	5076
I. NUMERAR DIN ACTIVITATEA OPERATIONALA	A	15	2	3	4	10	11	12	13	14	15=16+17+...+26	16	17	18	19	20	21	22	23	24	25	26
1. Incasari	01	X	X	X	X	X	X	X	X	X	X	X	X	X	X	X	X	X	X	X	X	X
2. Plati	02	49.030,462	476,214	X	48,198,282	X	X	X	X	X	355,966	8,891	X	X	X	X	X	X	X	X	X	X
3. Numerar net din activitatea operationala rd.04= rd.02 - rd.03	03	29,078,026	475,984	X	28,550,891	X	X	X	X	X	52,251	52,251	X	X	X	X	X	X	X	X	X	347,275
II. NUMERAR DIN ACTIVITATEA DE INVESTITII	04	19,952,436	1,130	X	19,647,591	X	X	X	X	X	303,715	-43,560	X	X	X	X	X	X	X	X	X	347,275
1. Incasari	05	X	X	X	X	X	X	X	X	X	X	X	X	X	X	X	X	X	X	X	X	X
2. Plati	06	133,500	X	X	133,500	X	X	X	X	X	X	X	X	X	X	X	X	X	X	X	X	X
3. Numerar net din activitatea de investitii rd.08= rd.06- rd.07	07	238,616	X	X	238,616	X	X	X	X	X	X	X	X	X	X	X	X	X	X	X	X	X
III. NUMERAR DIN ACTIVITATEA DE FINANTARE	08	-105,116	X	X	-105,116	X	X	X	X	X	X	X	X	X	X	X	X	X	X	X	X	X
1. Incasari	09	X	X	X	X	X	X	X	X	X	X	X	X	X	X	X	X	X	X	X	X	X
2. Plati	10	18,000,000	X	X	18,000,000	X	X	X	X	X	X	X	X	X	X	X	X	X	X	X	X	X
3. Numerar net din activitatea de finantare rd.12= rd. 10- rd.11	11	18,000,000	X	X	18,000,000	X	X	X	X	X	X	X	X	X	X	X	X	X	X	X	X	X
(BESOSTEREA) META DE NUMERAR SI ECHIVALENT DE NUMERAR rd.13= rd. 04+rd.08+rd.12	12	37,847,320	1,130	X	37,542,475	X	X	X	X	X	303,715	-43,560	X	X	X	X	X	X	X	X	X	347,275
V. NUMERAR SI ECHIVALENT DE NUMERAR LA INCEPUTUL ANULUI	13	60,985,469	X	X	60,247,871	X	X	X	X	X	737,598	43,560	X	X	X	X	X	X	X	X	X	694,038
Sume recuperate din excedentul anului precedent**)	14.1	X	X	X	X	X	X	X	X	X	X	X	X	X	X	X	X	X	X	X	X	X
Sume utilizate din excedentul anului precedent**)	14.2	18,000,000	X	X	18,000,000	X	X	X	X	X	X	X	X	X	X	X	X	X	X	X	X	X
Sume transferate din disponibiliti neutilizate la finele anului precedent***)	14.3	X	X	X	X	X	X	X	X	X	X	X	X	X	X	X	X	X	X	X	X	X
DE NUMERAR LA SFARSITUL PERIOADEI rd.15=(rd.13+rd.14+rd.14.1- rd.14.2-14.3)	15	80,832,789	1,130	X	79,790,346	X	X	X	X	X	1,041,313	✓	1,041,313	X	X	X	X	X	X	X	X	1,041,313

Conducatorul institutiei:

Conducatorul compartimentului financiar-contabil,

Viza trezoreriei:



NOTA:

\*)Le unitatile administrativ-teritoriale si unitatile de invatamant primar si secundar se aduna la cobana 1 Total

Bucuresti

\*\*\*)Randul 14.3 se completeaza pentru Bugetul fondurilor externe nerambursabile in situatia existentei doar a unui buget de cheltuieli si pentru bugetul creditorilor interni si bugetul creditorilor externi.

Celelalte si randurile colorate contin formule

SITUATIA FLUXURILOR DE TREZORERIE  
la data de 30 iunie 2019

DENUMIREA INDICATORULUI	Cod rand	TOTAL	CASA ct.53.10101	Buget de stat*) ct.5200100/7700000	Buget local ct. 52.10*100/7700000	Buget institutii publice financiate integral din venituri proprii ct.5600101/7700000	Buget institutii publice financiate din venituri proprii si subvenții ct.5610100/7700000	Buget activitati financiate din venituri proprii si buget activitati de privatizare ct.5620101/7700000	Buget imprumuturi interne si externe ct.5130101+5140101+5160101+5170101/7700000	Buget fonduri externe nerambursabile (Sursa D) ct. 5150103/7700000	Alte disponibile-tafti	5002... 50002...	50.... 5000...	5006	5007
A	B	1=2+4+10+...15	2	3	4	10	11	12	13	14	15=16+17...+19	16	17	18	19
I. NUMERAR DIN ACTIVITATEA OPERATIONALA	01	X	X	X	X	X	X	X	X	X	X	X	X	X	X
1. Incasari	02	69.510.839	1.319.485	X	X	56.216.672	11.884.380	X	X	32.430	57.872	X	X	57.872	X
2. Plati	03	84.361.865	1.318.941	X	20.990.107	55.074.292	6.734.273	X	X	32.430	244.252	X	X	243.941	311
3. Numerar net din activitatea operationala rd.04= rd.02 - rd.03	04	-14.851.026	544	X	-20.990.107	1.142.380	5.150.107	X	X	X	-186.380	X	X	-186.069	-311
II. NUMERAR DIN ACTIVITATEA DE INVESTITII	05	X	X	X	X	X	X	X	X	X	X	X	X	X	X
1. Incasari	06	X	X	X	X	X	X	X	X	X	X	X	X	X	X
2. Plati	07	2.106.441	X	X	316.814	1.409.389	380.238	X	X	X	X	X	X	X	X
3. Numerar net din activitatea de investitii rd.08= rd.06- rd.07	08	-2.106.441	X	X	-316.814	-1.409.389	-380.238	X	X	X	X	X	X	X	X
III. NUMERAR DIN ACTIVITATEA DE FINANTARE	09	X	X	X	X	X	X	X	X	X	X	X	X	X	X
1. Incasari	10	300.000	X	X	X	300.000	X	X	X	X	X	X	X	X	X
2. Plati	11	X	X	X	X	X	X	X	X	X	X	X	X	X	X
3. Numerar net din activitatea de finantare rd.12= rd. 10- rd.11	12	300.000	X	X	X	300.000	X	X	X	X	X	X	X	X	X
IV. CRESTEREA (DESCRISTEREA) NETA DE NUMERAR SI ECHIVALENT DE NUMERAR rd.13= rd. 04+rd.08-rd.12	13	-16.657.467	544	X	-21.306.921	32.991	4.769.869	X	X	32.430	-186.380	X	X	-186.069	-311
V. NUMERAR SI ECHIVALENT DE NUMERAR LA INCEPUTUL ANULUI	14	606.738	X	X	X	338.935	X	X	X	X	267.803	X	X	265.352	2.451
Sume recuperate din excedentul anului precedent **)	14.1	X	X	X	X	X	X	X	X	X	X	X	X	X	X
Sume utilizate din excedentul anului precedent **)	14.2	300.000	X	X	X	300.000	X	X	X	X	X	X	X	X	X
Sume transferate din disponibilul neutilizat la finele anului precedent (**)	14.3	X	X	X	X	X	X	X	X	X	X	X	X	X	X
VI. NUMERAR SI ECHIVALENT DE NUMERAR LA SFARSITUL PERIOADEI rd.15=(rd.13+rd.14+rd.14.1-rd.14.2-14.3)	15	-16.350.729	544	X	-21.306.921	71.926	4.769.869	X	X	32.430	81.423	X	X	79.283	2.140

Conducatorul institutiei

Viza trezoreriei

Conducatorul compartimentului financiar-contabil,



NOTA: Coloanele se completează astfel:  
\*)La unitatile administrativ-teritoriale si unitatile de invatamant preuniversitar, coloana 5 nu se completaza la coloana 1 Total  
(\*) randurile 14.1 si 14.2 se completeaza pentru bugetele locale, bugetul veniturilor proprii, bugetul veniturilor proprii, bugetul veniturilor proprii si subvenții, bugetele activitatilor de privatizare, bugetul fondurilor externe nerambursabile(sursa08/D-in situatia existentei unui buget de venituri proprii)  
(\*\*)Randul 14.3 se completeaza pentru Bugetul fondurilor externe nerambursabile (sursa08/D) existente doar a unui buget de cheltuieli si pentru bugetul creditelor interne si bugetul creditelor externe.  
Coloanele si randurile colorate contin formule

**SITUATIA FLUXURILOR DE TREZORERIE**  
la data de 30 Iunie 2019

Anexa 4

Cod 04

- lei -

DENUMIREA INDICATORILOR	Cod rand	Total	Casa in valuta (ct.5314)	Alte disponibilitati (ct.5xx)
A	B	1	2	3
<b>I. NUMERAR DIN ACTIVITATEA OPERATIONALA</b>	01			
1. Incasari	02	289,000		289,000
2. Plati	03	223,955		223,955
<b>3. NUMERAR NET DIN ACTIVITATEA OPERATIONALA (rd.02-rd.03)</b>	04	65,045		65,045
<b>II. NUMERAR DIN ACTIVITATEA DE INVESTITII</b>	05			
1. Incasari	06			
2. Plati	07			
<b>3. NUMERAR NET DIN ACTIVITATEA DE INVESTITII (rd.06-rd.07)</b>	08			
<b>III. NUMERAR DIN ACTIVITATEA DE FINANTARE</b>	09			
1. Incasari	10			
2. Plati	11			
<b>3. NUMERAR NET DIN ACTIVITATEA DE FINANTARE (rd.10-rd.11)</b>	12			
<b>IV. CRESTEREA (DESCRESTEREA) NETA DE NUMERAR SI ECHIVALENT DE NUMERAR (rd.04+rd.08+rd.12)</b>	13	65,045		65,045
<b>V. NUMERAR SI ECHIVALENT DE NUMERAR LA INCEPUTUL PERIOADEI</b>	14	257,252		257,252
1. Diferente de curs favorabile	15			
2. Diferente de curs nefavorabile	16			
<b>VI. NUMERAR SI ECHIVALENT DE NUMERAR LA FINELE PERIOADEI (rd.13+rd.14+rd.15-rd.16)</b>	17	322,297		322,297


NOTA : Coloanele se completeaza astfel :

Col.1 - TOTAL - (Col.1 + Col.2 + Col.3 + ... n)


Col.2 - ct.5314 "Casa in valuta"

Col.3 si urmatoarele - ct. de disponibilitati in lei si in valuta la unități bancare:(5xx)

Conducatorul institutiei,



Conducatorul compartimentului financiar-contabil,




**DISPONIBIL DIN MIJLOACE CU DESTINATIE SPECIALA**  
la data de 30 Iunie 2019

Anexa 14 b

cod 05	DENUMIREA INDICATORILOR	Nr. rand	- lei -			
			Disponibil la inceputul anului	Incasari	Plati	Disponibil la sfarsitul perioadei
	A	B	1	2	3	4
01	TOTAL (rd. 02 la 15)	01	953,741	375,314	3,454	1,325,601
02	-Sume primite ca donatii si sponsorizari (ct. 5500101, ct. 5500102/analitice distincte)	02	2,451		311	2,140
03	-Garantii materiale retinute gestionarilor conform Legii nr.22/1969 (ct. 5500101, ct. 5500102/analitice distincte)	03	257,252	28,039	3,143	282,148
04	-Sume primite din fondurile de contrapartida constituite potrivit legii (ct. 5500101, ct. 5500102/analitice distincte)	04				
05	-Paza obsteasca comuna (ct. 5500101, ct. 5500102/analitice distincte)	05				
06	-Disponibil din fonduri cu destinatie speciala reprezentand alocatia pentru nou-nascuti conform Legii 416/2001 (ct. 5500101, ct. 5500102/analitice distincte)	06				
07	-Disponibil din fonduri cu destinatie speciala reprezentand sprijin producatorilor agricoli conform O.U.G.nr. 72/2003 (ct. 5500101, ct. 5500102/analitice distincte)	07				
08	-Sume primite din credite externe contractate de stat pentru finantarea Programului de pietruire a drumurilor comunale (ct. 5500101, ct. 5500102/analitice distincte)	08				
09	-Sume primite din fondul de tezaur	09				
10	-Sume primite din rezultatul executiei bugetare din anii precedenti (ct. 5500101, ct. 5500102/analitice distincte)	10				
11	Alte disponibilitati cu destinatie speciala (ct. 5500101, ct. 5500102/analitice distincte)	11	694,038	547,275		1,041,313
12	Disponibil din sume alocate din venituri din privatizare conform O.G. nr. 31/2007 (ct. 5500101, ct. 5500102/analitice distincte)	12				
13	# Ajutor financiar in echivalent a 100 euro acordat cadrelor didactice din invatamantul preuniversitar (ct. 5500101, ct. 5500102/analitice distincte)	13				
14	Disponibil din cofinantarea de la bugetul de stat (ct. 5500101, ct. 5500102/analitice distincte)	14				
15	Disponibil al institutiilor publice finantate integral de la bugetul local, din sume indisponibilizate pe baza de titluri executorii ( ct. 5500101, ct. 5500102/analitice distincte)	15				

Conducatorul institutiei,

Conducatorul compartimentului financiar-contabil,



Situatia platilor efectuate si a sumelor declarate pentru cota-parte aferenta cheltuielilor finantate din FEN postaderare  
 la data de 30 Iunie 2019

Cod 10

Cod rand	Denumirea programului cu finantare UE / alti donatori	din care :		Sume in curs de solicitare la rambursare in anul curent	Sume in curs de solicitare la rambursare in anul anterior	Sume solicitate la rambursare aferente cheltuielilor efectuate in curs de autorizare	Sume rambursate in anul curent	Sume rambursate in anul anterior	Sume neautorizate de management de cheltuieli efectuate in anul curent	Sume neautorizate de management de cheltuieli efectuate in anul anterior	Prerambursate din sumele solicitate la rambursare aferente cheltuielilor efectuate in anul curent	Prerambursate din sumele solicitate la rambursare aferente cheltuielilor efectuate in anul anterior	Sume rezultate din nelegitim deduse din sumele solicitate la rambursare aferente cheltuielilor efectuate in anul curent	Sume rezultate din nelegitim deduse din sumele solicitate la rambursare aferente cheltuielilor efectuate in anul anterior	din care :	Suma rezultate din nelegitim deduse din sumele solicitate la rambursare aferente cheltuielilor efectuate in anul curent	Suma rezultate din nelegitim deduse din sumele solicitate la rambursare aferente cheltuielilor efectuate in anul anterior
		Plati efectuate in anul curent de la titlul 56 si 58 (alinea02)	Plati efectuate pentru cota-parte FEN (alinea02)														
1	2	3 = 2 - 5	4	5-6-8-10+12+15	6	7	8	9	10	11	12	13	14	15			
A																	
B																	
1	Programa din Fondul European de Dezvoltare Regionala (FEDR) [56.01]																
2	Programa din Fondul Social European (FSE) [56.02]																
3	Programa din Fondul de Coeziune (FC) [56.03]																
4	Programa din Fondul European Agricol de Dezvoltare Rurala (FEADR) [56.04]																
5	Programa din Fondul European pentru Pescuit (FEP) [56.05]																
6	Programa din Fondul European de Garantie Agricol (FEGA) [56.06]																
7	Programa Instrumentului de Asistenta pentru Proadere (IPA) [56.07]																
8	Programa Instrumentului European de Vecinatate si Parteneriat (ENPI) [56.08]																
9	Suma aferente Fondului European pentru Refugiati [56.09]																
10	Suma aferente Fondului European de Returmare [56.10]																
11	Suma aferente Fondului European de integrare a resorisanților tarilor-terte [56.11]																
12	Suma aferente Fondului Frontierelor Externe [56.12]																
13	Programa finantate in cadrul facilitatii Schengen [56.13]																
14	Programa finantate din Facilitatea de Tranzitie [56.14]																
15	Alte programe comunitare finantate in perioada 2007-2013 [56.15]																
16	Alte facilitati si instrumente postaderare [56.16]																
17	Mecanismul financiar SEE [56.17]																
18	Mecanismul financiar norvegian [56.18]																
19	Asistenta tehnica in cadrul Programului Operational Asistenta Tehnica [56.19]																
20	Operational Asistenta Tehnica [56.20]																
21	Program de cooperare elvetiano-roman vizand reducerea disparitatilor economice si sociale in cadrul Uniunii Europene extinse [56.25]																
22	Fondul European de Ajutare la Globalizare [56.26]																
23	Asistenta tehnica pentru mecanismele financiare SEE [56.27]																
24	Fondul national pentru relatii bilaterale aferente mecanismelor financiare SEE [56.28]																
25	Suma aferente Fondului de Solidaritate si Uniunii Europene [56.40]																
26	Fondul de ajutor european destinat celor mai defavorizate persoane [58.05]																
27	Fondul pentru azil, migratie si integrare (FAMI) [58.07]																
28	Fondul pentru securitate internă (FSI) [58.08]																
29	Asistenta tehnica pentru fondurile in domeniul afacerilor interne [58.09]																
30	Alte programe comunitare finantate in perioada 2014-2020 [58.45]																
31	Alte facilitati si instrumente postaderare [58.16]																
32	Programa din Fondul European de Dezvoltare Regionala (FEDR) [56.01]	1328	1129														
33	Programa din Fondul Social European (FSE) [56.02]	123665	66880														
34	Programa din Fondul de Coeziune (FC) [56.03]	104694	66880														
35	Programa din Fondul European Agricol de Dezvoltare Rurala (FEADR) [56.04]																
36	Programa din Fondul European pentru Pescuit si Afaceri Maritime (FEPAM) [58.05]																
37	Programa Instrumentului de Asistenta pentru Proadere (IPA II) [58.11]																
38	Programa Instrumentului European de Vecinatate (ENI) [58.12]																
39	Fondul European de Garantie Agricol (FEGA) [56.06]																
39.1	Asistenta tehnica in cadrul Programului Operational Asistenta Tehnica [58.14]																
39.2	Operational Asistenta Tehnica [58.17]																
40	Suma totala	1328	1129	37814	23894	13920	468375	15079	6881	10713							

Denumirea programului cu finanțare UE / alți donatori	Cod rand	din care :		Sume in curs de rambursare la solicitare in anul curent aferente cheltuielilor efectuate in anul curent	Sume in curs de rambursare la solicitare in anul curent aferente cheltuielilor efectuate in curs de curs de autorizare	Sume rambursate aferente cheltuielilor efectuate in anul curent anteriori	Sume rambursate in anul curent aferente cheltuielilor efectuate in anii anteriori	Sume neautorizate de management de cheltuielilor efectuate in anul curent	Sume neautorizate de management de cheltuielilor efectuate in anii anteriori	Prefinanțare dedusa din sursele solicitate la rambursare aferente cheltuielilor efectuate in anii anteriori	Sume rezultate din nereguli deduse din sursele solicitate la rambursare aferente cheltuielilor efectuate in anii anteriori	din care : Sume rezultate din nereguli deduse din sursele solicitate la rambursare aferente cheltuielilor efectuate in anul curent				
		Plati efectuate in anul curent de la titlul 56 si 58 (alinea02)	Plati efectuate pentru co-partenerii FEN													
		1	2	3 = 2 + 5	4	5 = 6 + 8 + 10 + 12 + 15	6	7	8	9	10	11	12	13	14	15
A	B															
Mecanismul pentru Interconectarea Europei (58.30)																
Mecanismele financiare Spatiul Economic European si Norvegian 2014-2021 (58.31)	39.3															
Fondul pentru relatii bilaterale aferent Mecanismelor financiare Spatiul Economic European si Norvegian 2014-2021 (58.32)	39.4															
Asistența tehnică aferentă Mecanismelor financiare Spatiul Economic European si Norvegian 2014-2021 (58.33)	39.5															
Total (cod 01 la 39.6)	40	124933	105823	68009		37814	23894		13920	484394	17394					

Conducatorul institutiei,

Conducatorul compartimentului financiar-contabil,




Situatia platilor efectuate  
din fonduri externe nerambursabile (FEN) postaderare (titlul 56 si titlul 58)  
la data de 30 Iunie 2019

Nr crt	Denumirea indicatorilor	Cod rand	Buget de stat (s01-stat)	Buget local (s02-local)	Bugetul asigurarilor de stat (s03-bass)	Bugetul asigurarilor pentru somaj (s04-somaj)	Bugetul Fondului national unic de asigurari sociale de sanatate (s05-sanatate)	Bugetul institutiilor publice finantate din venituri proprii si subventii (s10-locate)	Bugetul fondurilor externe nerambursabile (s08-stat+asigurari+local)	Bugetul creditelor externe (s06-stat+local)	Bugetul creditelor interne (s07-stat+local)	Bugetul institutiilor publice si activitatilor finantate integral sau partial din venituri proprii (s20-stat+asigurari+autonome)	din care :		
													Bugetul institutiilor publice finantate din venituri proprii si subventii (s10-locate)	Bugetul institutiilor publice si activitatilor finantate integral sau partial din venituri proprii (s20-stat+asigurari+autonome)	
A	B		1	2	3	4	5	6	7	8	9	10	11		
1	Total plati (titlul VIII cod 56+titlu X cod 58) (rd.2+rd.11)	1		124993											
2	Total plati (titlul VIII cod 56) (rd.3 la rd.10)	2													
3	Cheltuieli de personal (titlu I)	3													
4	Bunuri si servicii (titlu II)	4													
5	Subventii (titlu IV)	5													
6	Transferuri intre unitati ale administratiei publice (titlu VI)	6													
7	Alte transferuri (titlu VII)	7													
8	Asistenta sociala (titlu IX)	8													
9	Alte cheltuieli (titlu XI)	9													
10	Active nefinanciare (titlu XIII)	10													
11	Total plati (titlul X cod 58) (rd.12 la rd.19)	11		124993											
12	Cheltuieli de personal (titlu I)	12		123665											
13	Bunuri si servicii (titlu II)	13													
14	Subventii (titlu IV)	14													
15	Transferuri intre unitati ale administratiei publice (titlu VI)	15													
16	Alte transferuri (titlu VII)	16													
17	Asistenta sociala (titlu IX)	17													
18	Alte cheltuieli (titlu XI)	18													
19	Active nefinanciare (titlu XIII)	19		1328											

Conducatorul institutiei,

Conducatorul compartimentului financiar-contabil,



**SITUATIA ACTIVEI SI DATORIIILOR INSTITUTIILOR PUBLICE  
DIN ADMINISTRATIA LOCALA la data de 30 Iunie 2019**

cod 18

- lei -

Nr. rand		Cod rand	Sold la începutul anului	Sold la sfârșitul perioadei
A	B	C	1	2
	<b>ACTIVE FINANCIARE</b>	1	X	X
		X	X	X
<b>A</b>	<b>NUMERAR SI DEPOZITE, din care:</b>	2	X	X
<b>A1</b>	<b>Numerar</b>	3	X	X
	Numerar in lei in casieria institutiilor publice locale si ale institutiilor publice de subordonare locala, (ct.5310101)	4		1,674
	Disponibilitati in lei ale institutiilor publice locale si ale institutiilor publice de subordonare locala, la trezorerii (ct.5100000+ct.5120101+ct.5120501+ct.5150101+ct.5150103+ct.5150500+ct.5150600+ct.5160101+ct.5160301+ct.5160302+ct.5170101+ct.51	5	61,592,207	64,480,386
	Disponibilitati in lei din imprumuturi interne si externe contractate de autoritatile administratiei publice locale (ct.5160101)	5.1		
	Fonduri externe nerambursabile preaderare	6		
	Fonduri externe nerambursabile postaderare	7		
	Total (in baze cash) (rd.04+05)	8	61,592,207	64,482,060
	Dobanzi de incasat aferente disponibilitatilor institutiilor publice locale si ale institutiilor publice de subordonare locala la trezorerii/disponibilitatilor din excedentele cumulate ale bugetelor locale si ale institutiilor de subordonare locala	9		
	Total (in baze accrual) (rd.08+09)	10	61,592,207	64,482,060
	Excedentele cumulate ale bugetelor locale (ct.5210300)	11	X	X
	Disponibil din fondul de rulment	12	X	X
	Total (in baze cash) (rd.11)	13	X	X
	Dobanzi de incasat aferente disponibilitatilor din excedentele cumulate ale bugetelor locale si ale institutiilor de subordonare locala (ct.5180701)	14	X	X
	Total (in baze accrual) (rd.13+14)	15	X	X
	Depozite constituite din fondul de rulment	16	X	X
	Dobanzi de incasat aferente depozitelor din fondul de rulment al institutiilor publice locale	17	X	X
	Total (in baze accrual) (rd.16+17)	18	X	X
	Depozite ale institutiilor publice (ct. 5150301+ct.5600401)	19		
	Dobanzi de incasat aferente depozitelor institutiilor publice locale si ale institutiilor de subordonare locala la trezorerie (ct.5180701)	20		
	Total (in baze accrual) (rd.19+20)	21		
	Avansuri de trezorerie, acordate in lei (ct. 5420100)	22		4,954
	Alte valori (ct.5320100+ct.5320200+ct.5320300+ct.5320400+ct.5320500+ct.5320600+ct. 5320800)	23	257,710	543,263
<b>A2</b>	<b>Depozite transferabile (Disponibilitati in conturi curente si de depozit), din care:</b>	30	X	X
	- Disponibilitati la institutii de credit rezidente	31	X	X
	Disponibilitati ale institutiilor publice locale si ale institutiilor de subordonare locala la institutiile de credit rezidente (ct.5110101+ct.5110102+ct.5120102+ct.5120402+ct.5120502+ ct.5150102+ ct.5150202+ct.5160102+ct.5160202+ ct.5170102+ ct.51	32	257,252	322,297
	Fonduri externe nerambursabile preaderare	33		
	Fonduri externe nerambursabile postaderare	34		
	Numerar in valuta in casieria institutiilor publice, (ct.5310402)	35		
	Total (in baze cash) (rd.32+35)	36	257,252	322,297
	Dobanzi de incasat aferente disponibilitatilor institutiilor publice locale si ale institutiilor de subordonare locala la institutiile de credit rezidente (ct.5180702)	37		

Nr. rand		Cod rand	Sold la începutul anului	Sold la sfârșitul perioadei
A	B	C	1	2
	Total (in baze accrual) (rd.36+37)	38	257,252	322,297
	Depozite ale institutiilor publice la institutiile de credit rezidente (ct. 5150302 + ct.5600402)	39		
	Dobanzi de incasat aferente depozitelor institutiilor publice locale si ale institutiilor de subordonare locala la institutiile de credit rezidente (ct.5180702)	40		
	Total (in baze accrual) (rd.39+40)	41		
	Acreditive in lei ale institutiilor locale si ale ale institutiilor de subordonare locala la institutiile de credit rezidente (ct.5410102 )	42		
	Acreditive in valuta ale institutiilor locale si ale institutiilor de subordonare locala la institutiile de credit rezidente (ct.5410202)	43		
	- disponibilitati la alti rezidenti	50	X	X
	Disponibilitati ale institutiilor publice aflate la alti rezidenti (terti) (ct.4610109+ct.4610209+ct.2670108+ ct.2670208)	51	304	304
	Total (in baze cash) (rd.51)	52	304	304
<b>A3</b>	<b>Alte disponibilitati</b>	60	X	X
	- disponibilitati la institutii de credit din strainatate	61	X	X
	Disponibilitati ale reprezentantelor din strainatate ( ct.5120402)	62		
	Dobanzi de incasat aferente disponibilitatilor, reprezentantelor din strainatate (ct.5180702)	63		
	Total (in baze accrual) (rd.62+63)	64		
	Avansuri de trezorerie, acordate (ct.5420200)	65		
	Acreditive la institutii de credit in strainatate (ct.5410202)	66		
<b>B</b>	<b>TITLURI, ALTELE DECAT ACTIUNI, din care:</b>	70	X	X
	<b>Titluri, altele decat actiuni, exclusiv produsele financiare derivate</b>	71	X	X
<b>B.1</b>	<b>Titluri pe termen scurt altele decat actiuni si produse financiare derivate (detinute de catre administratia locala si de institutiile de subordonare locala)</b>	72	X	X
	Titluri pe termen scurt altele decat actiuni si produse financiare derivate detinute de catre administratia locala si institutiile de subordonare locala. Total (rd.74+75+76+77), din care emise de:	73		
	- Banca centrala (S.121)	74		
	- Societati care accepta depozite, exclusiv banca centrala (S.122)	75		
	- Alti rezidenti (Alti intermediari financiari, exclusiv societatile de asigurare si fondurile de pensii, Auxiliari financiari, Societati de asigurare, Fondurile de pensii) (S.125, S.126, S.128, S.129)	76		
	- Nerezidenti (State membre si institutii si organisme ale Uniunii Europene, State nonmembre si organizatii internationale nerezidente ale Uniunii Europene) (S.21, S.22)	77		
<b>I</b>	<b>Total (la valoare nominala) (rd.73)</b>	78		
<b>B.2</b>	<b>Titluri pe termen lung altele decat actiuni si produse financiare derivate</b>	85	X	X
<b>1</b>	Titluri pe termen lung, altele decat actiuni si produse financiare derivate detinute de catre administratia locala (institutii locale) si institutiile de subordonare locala. Total (rd.87+88+89+90), din care emise de:	86		
	- Banca centrala (S.121)	87		
	- Societati care accepta depozite, exclusiv banca centrala (S.122)	88		
	- Alti rezidenti (Alti intermediari financiari, exclusiv societatile de asigurare si fondurile de pensii, Auxiliari financiari, Societati de asigurare, Fondurile de pensii) (S.125, S.126, S.128, S.129)	89		
	- Nerezidenti (State membre si institutii si organisme ale Uniunii Europene, State nonmembre si organizatii internationale nerezidente ale Uniunii Europene) (S.21, S.22)	90		
	Obligatiuni si alte titluri detinute in contul creantelor bugetare (ct.2650000 - ct.2960200). Total (rd.92+rd.93+rd.94+rd.95+rd.96), din care emise de:	91		
	- Banca centrala (S.121)	92		
	- Societati care accepta depozite, exclusiv banca centrala (S.122)	93		

Nr. rand		Cod rand	Sold la începutul anului	Sold la sfârșitul perioadei
A	B	C	1	2
	- Alți rezidenți (Alți intermediari financiari, exclusiv societățile de asigurare și fondurile de pensii, Auxiliari financiari, Societăți de asigurare, Fondurile de pensii) (S.125, S.126, S.128, S.129)	94		
	- Nerezidenți (State membre și instituții și organisme ale Uniunii Europene, State nonmembre și organizații internaționale nerezidente ale Uniunii Europene) (S.21, S.22)	95		
	- Societăți nefinanciare (S.11)	96		
	<b>Total (rd.86+91)</b>	<b>97</b>		
<b>C</b>	<b>CREDITE ACORDATE, din care:</b>	<b>110</b>	<b>X</b>	<b>X</b>
	<b>Credite pe termen scurt - acordate</b>	<b>111</b>	<b>X</b>	<b>X</b>
	Credite pe termen scurt acordate din bugetul local instituțiilor de subordonare locală, (ct.4680102) (S1313)	112		
<b>D</b>	<b>ACTIUNI SI ALTE PARTICIPATII</b>	<b>120</b>	<b>X</b>	<b>X</b>
	<b>Actiuni și alte titluri, exclusiv actiuni ale organismelor de plasament colectiv</b>	<b>121</b>	<b>X</b>	<b>X</b>
<b>D.1</b>	<b>Actiuni cotate (se includ și actiunile deținute de instituțiile publice locale provenite din conversia creanțelor bugetare în actiuni )</b>	<b>122</b>	<b>X</b>	<b>X</b>
	Actiuni cotate deținute de autoritățile locale la societăți nefinanciare (ct.2600100 - ct.2960101) (S.11)	123		
	Actiuni cotate deținute de autoritățile locale la societăți care accepta depozite, exclusiv banca centrală (ct.2600100 - ct.2960101) (S.122)	124		
	Actiuni cotate deținute de autoritățile locale la societăți de asigurări rezidente (Societăți de asigurare, Fondurile de pensii) (ct.2600100-ct.2960101) (S.128, S.129)	125		
	<b>Total (la val. ctb. neta = la valoarea de intrare mai puțin ajustările cumulate pentru pierderea de valoare) (rd.123+124+125)</b>	<b>126</b>		
<b>D.2</b>	<b>Actiuni necotate (se includ și actiunile deținute de instituțiile publice locale provenite din conversia creanțelor bugetare în actiuni )</b>	<b>130</b>	<b>X</b>	<b>X</b>
	Actiuni necotate deținute de autoritățile locale la societăți nefinanciare (ct.2600200 - ct.2960102) (S.11)	131	1,699,698	1,533,930
	Actiuni necotate deținute de autoritățile locale la societăți care accepta depozite, exclusiv banca centrală (ct.2600200 - ct.2960102) (S.122)	132		
	Actiuni necotate deținute de autoritățile locale la societăți de asigurări rezidente (Societăți de asigurare, Fondurile de pensii) (ct.2600200 - ct.2960102) (S.128, S.129)	133		
	<b>Total (la valoarea contabilă neta (la valoarea de intrare mai puțin ajustările cumulate pentru pierderea de valoare) (rd.131+132+133)</b>	<b>134</b>	<b>1,699,698</b>	<b>1,533,930</b>
<b>D.3</b>	<b>Alte participatii</b>	<b>140</b>	<b>X</b>	<b>X</b>
	Participațiile autorităților locale la alte societăți care nu sunt organizate pe acțiuni (regii autonome, srl, comandita, etc.) ( ct.2600300 - ct. 2960103)	141		165,768
	<b>Total (la valoarea de intrare mai puțin ajustările cumulate pentru pierderea de valoare) (rd.141)</b>	<b>142</b>		<b>165,768</b>
<b>E</b>	<b>ALTE CONTURI DE PRIMIT</b>	<b>155</b>	<b>X</b>	<b>X</b>
<b>E.1</b>	<b>Credite comerciale și avansuri acordate</b>	<b>156</b>		
<b>1</b>	<b>Creanțe comerciale necurente legate de livrări de bunuri și servicii de către autoritățile locale sau de instituții subordonate acestora (ct.4110201+ct.4110208+ct.4130200+ct.4610201 - ct.4910200 - ct.4960200) Total (rd.158+159+160+164), din care:</b>	<b>157</b>		
	- de la populație (gospodăriile populației) (S.14)	158		
	- de la societăți nefinanciare (S.11)	159		
	- de la instituțiile publice, din care: (rd.161+162+163)	160		
	- Administrația centrală (exclusiv fondurile de securitate socială) (S.1311)	161		
	- Administrația locală (exclusiv fondurile de securitate socială) (S.1313)	162		
	- Fonduri de securitate socială (S.1314)	163		
	- de la nerezidenți (S21, S22)	164		
	<b>Creanțe comerciale curente legate de livrări de bunuri și servicii de către autoritățile locale sau de instituții subordonate acestora (ct.2320000+ct.2340000+ct.4090101+ct.4090102+ct.4110101+ct.4110108+ ct.4130100+ct.4180000+ct.4610101 - ct.4910100</b>	<b>165</b>	<b>6,368,243</b>	<b>5,322,442</b>

Nr. rand		Cod rand	Sold la începutul anului	Sold la sfârșitul perioadei
A	B	C	1	2
	- de la gospodariile populatiei (S14)	166	612,482	184,646
	- de la societati nefinanciare (S.11)	167	28,552	39,249
	- de la institutiile publice, din care: (rd.169+170+171)	168	5,727,209	5,098,547
	- Administratia centrala (exclusiv fondurile de securitate sociala) (S.1311)	169		
	- Administratia locala (exclusiv fondurile de securitate sociala) (S.1313)	170		
	- Fonduri de securitate sociala (S.1314)	171	5,727,209	5,098,547
	- din care:creantele unitatilor sanitare cu paturi fata de Casele de Sanatate	171.1	5,727,209	5,098,547
	- de la nerezidenti (State membre si institutii si organisme ale Uniunii Europene, State nonmembre si organizatii internationale nerezidente ale Uniunii Europene) (S.21, S.22)	172		
<b>E.2</b>	<b>Alte conturi de primit, exclusiv creditele comerciale si avansurile</b>	<b>175</b>	<b>X</b>	<b>X</b>
<b>1</b>	Creante ale bugetului local (ct.4640000 -ct. 4970000). Total (rd.177+178+179+183), din care:	176	111,176	157,805
	- de la gospodariile populatiei (S14)	177		
	- de la societati nefinanciare (S.11)	178		
	- de la institutiile publice, din care: (rd.180+181+182)	179	111,176	157,805
	- Administratia centrala (exclusiv fondurile de securitate sociala) (S.1311)	180		
	- Administratia locala (exclusiv fondurile de securitate sociala) (S.1313)	181	111,176	157,805
	- Fonduri de securitate sociala (S.1314)	182		
	- de la nerezidenti (State membre si institutii si organisme ale Uniunii Europene, State nonmembre si organizatii internationale nerezidente ale Uniunii Europene) (S.21, S.22)	183		
	Creante ale fondului de risc (ct.4610109+ct.4610209)	184		
	Total creante (rd.176+184)	185	111,176	157,805
	<b>Creante din operatiuni cu fonduri externe nerambursabile de la Comisia Europeana / alti donatori</b>	<b>190</b>		
	Sume de primit de la Autoritatile de Certificare / Autoritatile de Management /Agentiile de Plati - FONDURI EXTERNE NERAMBURSABILE POSTADERARE (ct.4580301)	191		10,713
	Sume de primit de la Autoritatile de Certificare/ Autoritatile de Management / Agentiile de Plati - FONDURI DE LA BUGET (ct.4580302)	192		1,639
	Sume solicitate la rambursare aferente fondurilor externe nerambursabile postaderare in curs de virare la buget (ct.8077000)	193		
	Sume de primit de la Comisia Europeana/alti donatori reprezentand venituri ale bugetului general consolidat -FONDURI EXTERNE NERAMBURSABILE POSTADERARE (ct.4500504+ct.4500505). Total, din care: (rd.195+196)	194		
	Sume de primit de la Comisia Europeana/alti donatori reprezentand venituri ale bugetului general consolidat- buget local- FONDURI EXTERNE NERAMBURSABILE POSTADERARE (ct.4500504)	195		
	Sume de primit de la Comisia Europeana/alti donatori reprezentand venituri ale bugetului general consolidat- institutii publice finantate din venituri proprii/venituri proprii si subventii - FONDURI EXTERNE NERAMBURSABILE POSTADERARE (ct.4500505)	196		
	<b>DATORII FINANCIARE</b>	<b>200</b>	<b>X</b>	<b>X</b>
<b>A</b>	<b>NUMERAR SI DEPOZITE, din care:</b>	<b>201</b>	<b>X</b>	<b>X</b>
<b>A.2</b>	<b>Alte depozite</b>	<b>202</b>	<b>X</b>	<b>X</b>
<b>1</b>	Sume datorate tertilor reprezentand garantii si cautiuni aflate in conturile institutiilor publice (ct.4280101+ct.4280201+ct.4620109+ct.4620209) Total (rd.204+205+206), din care :	203	308,399	288,483
	- salariatilor (gospodariile populatiei ) (S.143)	204	264,839	288,483
	- societati nefinanciare (S.11)	205	43,560	
	- institutiilor publice, din care: (rd.207+208+209)	206		
	- Administratia centrala (exclusiv fondurile de securitate sociala) (S.1311)	207		
	- Administratia locala (exclusiv fondurile de securitate sociala) (S.1313)	208		
	- Fonduri de securitate sociala (S.1314)	209		
<b>B</b>	<b>IMPRUMUTURI PE BAZA DE TITLURI, ALTELE DECAT ACTIUNI</b>	<b>220</b>	<b>X</b>	<b>X</b>



Nr. rand		Cod rand	Sold la începutul anului	Sold la sfârșitul perioadei
A	B	C	1	2
<b>B.1</b>	<b>IMPRUMUTURI PE BAZA DE TITLURI (pe termen scurt altele decat actiuni si produse financiare derivate)</b>	221	X	X
	Imprumuturi pe baza de titluri pe termen scurt altele decat actiuni si produse financiare derivate emise de catre de catre administratia locala si de institutiile de subordonare locala (ct.5190109+ ct.1610100 - ct.1690100) Total (rd.223+224+225+226),	222		
	- Banca centrala (S.121)	223		
	- Societati care accepta depozite, exclusiv banca centrala (S.122)	224		
	- Alti rezidenti (Alti intermediari financiari, exclusiv societatile de asigurare si fondurile de pensii, Auxiliari financiari, Societati de asigurare, Fondurile de pensii) (S.125, S.126, S.128, S.129)	225		
	- Nerezidenti (State membre si institutii si organisme ale Uniunii Europene, State nonmembre si organizatii internationale nerezidente ale Uniunii Europene) (S.21, S.22)	226		
<b>I</b>	<b>Total (la valoare nominala) (rd.222)</b>	227		
	Dobanzi de platit pentru imprumuturi pe baza de titluri pe termen scurt, altele decat actiuni si produse financiare derivate (ct.1680100+ct.5180604)	228		
	Total (in baze accrual) (rd.227+228)	229		
<b>B.2</b>	<b>IMPRUMUTURI PE BAZA DE TITLURI (pe termen lung altele decat actiuni si produse financiare derivate)</b>	240	X	X
	Imprumuturi pe baza de titluri pe termen lung altele decat actiuni si produse financiare derivate emise de catre administratia locala si de institutiile de subordonare locala (ct.1610200 - ct.1690200). Total (rd.242+243+244+245), din care achizitiona	241		
	- Banca centrala (S.121)	242		
	- Societati care accepta depozite, exclusiv banca centrala (S.122)	243		
	- Alti rezidenti (Alti intermediari financiari, exclusiv societatile de asigurare si fondurile de pensii, Auxiliari financiari, Societati de asigurare, Fondurile de pensii) (S.125, S.126, S.128, S.129)	244		
	- Nerezidenti (State membre si institutii si organisme ale Uniunii Europene, State nonmembre si organizatii internationale nerezidente ale Uniunii Europene) (S.21, S.22)	245		
<b>I</b>	<b>Total (la valoare nominala) (rd.241)</b>	246		
	Dobanzi de platit pentru imprumuturi pe baza de titluri pe termen lung, altele decat actiuni si produse financiare derivate (ct.1680100)	247	X	X
	Total (in baze accrual) (rd.246+247)	248	X	X
<b>C</b>	<b>CREDITE PRIMITE, din care:</b>	260	X	X
<b>C.1</b>	<b>Credite pe termen scurt primite</b>	261	X	X
	Credite pe termen scurt contractate de autoritatile locale si institutii din subordinea acestora (ct.1620100+ct.1630100+ct.1670101+ct.1670103+ ct.1670109+ ct.5190101+ ct.5190102+ ct.5190106+ ct.5190180+ ct.5190190). Total (rd.263+264+265+265.1), din	262		
	- Societati care accepta depozite, exclusiv banca centrala (S.122)	263		
	- Alti rezidenti (Alti intermediari financiari, exclusiv societatile de asigurare si fondurile de pensii, Auxiliari financiari, Societati de asigurare, Fondurile de pensii) (S.125, S.126, S.128, S.129)	264		
	- Nerezidenti (State membre si institutii si organisme ale Uniunii Europene, State nonmembre si organizatii internationale nerezidente ale Uniunii Europene) (S.21, S.22)	265		
	Credite pe termen scurt primite din venituri din privatizare, de catre institutiile publice din administratia locala (ct.1620100+ct.1670103+ ct.5190102+ ct.5190180) (S1311)	265.1		
	Credite pe termen scurt primite din contul curent general al trezoreriei statului de catre institutiile publice din administratia locala (ct.5190108+ct.1670102) (S 1311)	266		
	Credite pe termen scurt primite din bugetul local, de catre institutiile publice de subordonare locala, (ct.5190105) (S 1311)	267		
	Sume primite din excedentul anului precedent pentru acoperirea golurilor temporare de casa si pentru finantarea cheltuielilor sectiunii de dezvoltare (ct.5190107)	267.1		18,300,000

Nr. rand		Cod rand	Sold la începutul anului	Sold la sfârșitul perioadei
A	B	C	1	2
	<b>Total (in baze cash) (rd.262+266+267+267.1)</b>	268		18,300,000
2	<b>Dobanzi de platit aferente creditelor pe termen scurt contractate de institutiile publice din administratia locala (ct.1680200+ct.1680300+ct.1680701 +ct.1680703+ ct.1680709+ ct.5180606+ ct.5180608+ ct.5180609). Total (rd.270+271+272+272.1), din care</b>	269		
	- Societati care accepta depozite, exclusiv banca centrala (S.122)	270		
	- Alti rezidenti (Alti intermediari financiari, exclusiv societatile de asigurare si fondurile de pensii, Auxiliari financiari, Societati de asigurare, Fondurile de pensii) (S.125, S.126, S.128, S.129)	271		
	- Nerezidenti (State membre si institutii si organisme ale Uniunii Europene, State nonmembre si organizatii internationale nerezidente ale Uniunii Europene) (S.21, S.22)	272		
	Dobanzi de platit aferente creditelor pe termen scurt primite din venituri din privatizare (ct.1680703 + ct.5180606)	272.1		
	<b>Dobanzi de platit aferente creditelor pe termen scurt primite din contul curent general al trezoreriei statului (ct.1680702+ct.5180605)</b>	273		
	<b>Total (dobanzi de platit) (rd.269+273)</b>	274		
	<b>Total (in baze accrual) (cash+dobanzi) (rd.268+274)</b>	275		18,300,000
	<b>Credite pe termen scurt primite rezultate din reclassificarea creditelor comerciale in imprumuturi (Maastricht debt) conform deciziei Eurostat</b>	276	X	X
	<b>Credite pe termen scurt provenind din reclassificarea creditelor comerciale in imprumuturi (Maastricht debt), conform deciziei Eurostat, (ct.1670108+ct. 5190110 ).Total (rd.278+279+280+281), din care acordate de:</b>	277		
	- Societati care accepta depozite, exclusiv banca centrala (S.122) (In cazul refinantarii fara regres a unei creante asupra guvernului)	278		
	- Alti intermediari financiari, exclusiv societatile de asigurare si fondurile de pensii (S.125) (In cazul refinantarii fara regres a unei creante asupra guvernului)	279		
	- Nerezidenti (State membre si institutii si organisme ale Uniunii Europene, State nonmembre si organizatii internationale nerezidente ale Uniunii Europene) (S.21, S.22)	280		
	- Societati nefinanciare (S.11) (In cazul restructurarii creditelor comerciale)	281		
	<b>Dobanzi de platit aferente creditelor pe termen scurt provenind din reclassificarea creditelor comerciale in imprumuturi (Maastricht debt), conform deciziei Eurostat, (ct.1680708+ ct.5180609+ct.5180800). Total (rd.283+284+284.1+284.2), din care acord</b>	282		
	- Societati care accepta depozite, exclusiv banca centrala (S.122) (In cazul refinantarii fara regres a unei creante asupra guvernului)	283		
	- Alti intermediari financiari, exclusiv societatile de asigurare si fondurile de pensii (S.125) (In cazul refinantarii fara regres a unei creante asupra guvernului)	284		
	- Nerezidenti (State membre si institutii si organisme ale Uniunii Europene, State nonmembre si organizatii internationale nerezidente ale Uniunii Europene) (S.21, S.22)	284.1		
	- Societati nefinanciare (S.11) (In cazul restructurarii creditelor comerciale)	284.2		
<b>C.2</b>	<b>Credite pe termen lung primite</b>	285	X	X
	<b>Credite pe termen lung primite (contractate, garantate, asimilate, etc.) de institutiile publice locale (ct.1620200+ct.1630200+ct.1670201+ct.1670202+ct.1670203+ ct.1670209). Total (rd.287+288+289+289.1) din care acordate de :</b>	286		
	- Societati care accepta depozite, exclusiv banca centrala (S.122)	287		
	- Alti rezidenti (Alti intermediari financiari, exclusiv societatile de asigurare si fondurile de pensii, Auxiliari financiari, Societati de asigurare, Fondurile de pensii) (S.125, S.126, S.128, S.129)	288		
	- Nerezidenti (State membre si institutii si organisme ale Uniunii Europene, State nonmembre si organizatii internationale nerezidente ale Uniunii Europene) (S.21, S.22)	289		
	- Administratia centrala (exclusiv fondurile de securitate sociala) (S.1311) Credite pe termen lung primite din venituri din privatizare de catre institutii publice din administratia locala (ct.1620200+ct.1670203)	289.1		
	<b>Total (in baze cash) (rd.286)</b>	290		


Nr. rand		Cod rand	Sold la începutul anului	Sold la sfârșitul perioadei
A	B	C	1	2
	Dobanzi de platit aferente creditelor pe termen lung primite (contractate garantate, asimilate, etc.) de institutiile publice din administratia locala (ct.1680200+ct.1680300+ct.1680701+ct.1680702+ct.1680703+ ct.1680709) Total (rd.292+293+294+294.1)	291	X	X
	- Societati care accepta depozite, exclusiv banca centrala (S.122)	292	X	X
	- Alti rezidenti (Alti intermediari financiari, exclusiv societatile de asigurare si fondurile de pensii, Auxiliari financiari, Societati de asigurare, Fondurile de pensii) (S.125, S.126, S.128, S.129)	293	X	X
	- Nerezidenti (State membre si institutii si organisme ale Uniunii Europene, State nonmembre si organizatii internationale nerezidente ale Uniunii Europene) (S.21, S.22)	294	X	X
	- Administratia centrala (exclusiv fondurile de securitate sociala) (S.1311) Dobanzi de platit aferente creditelor pe termen lung primite din venituri din privatizare (ct.1680703)	294.1	X	X
	Total (dobanzi de platit) (rd.291)	295	X	X
	Total (in baze accrual) (cash+dobanzi) (rd.290+295)	296	X	X
	Credite pe termen lung primite rezultate din reclassificarea creditelor comerciale in imprumuturi (Maastricht debt), conform deciziei Eurostat	297	X	X
	Credite pe termen lung provenind din reclassificarea creditelor comerciale in imprumuturi (Maastricht debt), conform deciziei Eurostat, (ct.1670208).Total (rd.299+300+301+302), din care acordate de:	298	X	X
	- Societati care accepta depozite, exclusiv banca centrala (S.122) (In cazul refinantarii fara regres a unei creante asupra guvernului)	299		
	- Alti intermediari financiari, exclusiv societatile de asigurare si fondurile de pensii (S.125) (In cazul refinantarii fara regres a unei creante asupra guvernului)	300		
	- Nerezidenti (State membre si institutii si organisme ale Uniunii Europene si State nonmembre si organizatii internationale nerezidente ale Uniunii Europene) (S.21, S.22)	301		
	- Societati nefinanciare (S.11) (In cazul structurarii creditelor comerciale)	302		
	Dobanzi de platit aferente creditelor pe termen lung provenind din reclassificarea creditelor comerciale in imprumuturi (Maastricht debt), conform deciziei Eurostat, (ct.1680708). Total (rd.304+305+306+307), din care acordate de:	303	X	X
	- Societati care accepta depozite, exclusiv banca centrala (S.122) (In cazul refinantarii fara regres a unei creante asupra guvernului)	304	X	X
	- Alti intermediari financiari, exclusiv societatile de asigurare si fondurile de pensii (S.125) (In cazul refinantarii fara regres a unei creante asupra guvernului)	305	X	X
	- Nerezidenti (State membre si institutii si organisme ale Uniunii Europene si State nonmembre si organizatii internationale nerezidente ale Uniunii Europene) (S.21, S.22)	306	X	X
	- Societati nefinanciare (S.11) (In cazul restructurarii creditelor comerciale)	307	X	X
<b>E</b>	<b>ALTE CONTURI DE PLATIT</b>	<b>310</b>	<b>X</b>	<b>X</b>
<b>E.1</b>	<b>Credite comerciale si avansuri primite</b>	<b>311</b>	<b>X</b>	<b>X</b>
	Datorii comerciale necurente legate de livrari de bunuri si servicii (ct.4010200+ct.4030200+ct.4040200+ ct.4050200+ct.4620201). Total (rd.313+314+318+319), din care catre :	312		
	- Societati nefinanciare (S.11)	313		
	- institutiile publice, din care: (rd.315+316+317)	314		
	- Administratia centrala (exclusiv fondurile de securitate sociala) (S.1311)	315		
	- Administratia locala (exclusiv fondurile de securitate sociala) (S.1313)	316		
	- Fonduri de securitate sociala (S.1314)	317		
	- Alti rezidenti (Alti intermediari financiari, exclusiv societatile de asigurare si fondurile de pensii, Auxiliari financiari, Societati de asigurare, Fondurile de pensii) (S.125, S.126, S.128, S.129)	318		
	- Nerezidenti (State membre si institutii si organisme ale Uniunii Europene, State nonmembre si organizatii internationale nerezidente ale Uniunii Europene) (S.21, S.22)	319		

Nr. rand		Cod rand	Sold la începutul anului	Sold la sfârșitul perioadei
A	B	C	1	2
	Datorii comerciale curente legate de livrări de bunuri și servicii (ct.4010100+ct.4030100+ct.4040100 +ct. 4050100+ct.4080000 + ct.4190000+ ct.4620101) Total (rd.321+322+326+327), din care, către :	320	6,950,555	9,013,571
	- Societăți nefinanciare (S.11)	321	6,950,555	9,013,571
	- instituțiile publice, din care: (rd.323+324+325)	322		
	- Administrația centrală (exclusiv fondurile de securitate socială) (S.1311)	323		
	- Administrația locală (exclusiv fondurile de securitate socială) (S.1313)	324		
	- Fonduri de securitate socială (S.1314)	325		
	- Alți rezidenți (Alți intermediari financiari, exclusiv societățile de asigurare și fondurile de pensii, Auxiliari financiari, Societăți de asigurare, Fondurile de pensii) (S.125, S.126, S.128, S.129)	326		
	- Nerezidenți (State membre și instituții și organisme ale Uniunii Europene, State nonmembre și organizații internaționale nerezidente ale Uniunii Europene) (S.21, S.22)	327		
<b>E.2</b>	<b>Alte datorii de plată, exclusiv creditele comerciale și avansuri</b>	<b>330</b>	<b>X</b>	<b>X</b>
	Datoriile instituțiilor publice din administrația locală către bugete ( ct.4420300+ ct.4310100+ct.4310200+ct.4310300+ct.4310400+ ct.4310500+ ct.4310600 + ct.4310700+ct. 4370100+ct.4370200+ct.4370300+ ct.4420801 +ct.4440000+ct.4460000+ ct.4460100+ ct.	331	4,713,324	4,625,219
	Salariile angajaților (ct 4210000+ct.4230000+ct.4260000 +ct.4270100+ct.4270300 +ct.4280101)	332	7,106,021	6,998,724
	Alte drepturi convenite altor categorii de persoane (ct.4260000+ct.4270200 +ct. 4270300+ct.4290000+ct.4380000)	333		1,893
	Datorii către fondul de risc (ct.4620109+ct.4620209)	334		
	Total (rd.331+332+333+334)	335	11,819,345	11,625,836
	<b>Datorii din operațiuni cu fonduri externe nerambursabile de la Comisia Europeană/ alți donatori</b>	<b>340</b>		
	Avansuri primite de la Autoritățile de Certificare/Autoritățile de Management /Agențiile de Plată- FONDURI EXTERNE NERAMBURSABILE POSTADERARE SI FONDURI DE LA BUGET (ct.4580501+ct.4580502)	341		
	<b>Alte datorii</b>	<b>342</b>	<b>X</b>	<b>X</b>
	Provizioane necurente (ct.1510201+ ct.1510202+ ct.1510203 +ct.1510204 +ct.1510208 ), din care:	342.1	429,852	22,853
	Provizioane necurente, constituite conform O.M.F.P. 416/2013 reprezentând arierate în litigiu (din soldul ct. 1510201)	342.2		
	Provizioane necurente, constituite conform OUG 71/2009 și OG 17/2012 reprezentând drepturi salariale castigate în instanță (ct.1510203)	342.3	40,672	21,493
	Provizioane necurente, constituite conform Legii nr.85/2016, privind plata diferențelor salariale convenite personalului didactic din învătământul de stat pentru perioada octombrie 2008 - 13 mai 2011(din soldul ct.1510203)	342.4	386,210	
	Provizioane necurente pentru daune-interese moratorii sub forma dobânzii legale, pentru plata esalonată a sumelor prevăzute în titluri executorii având ca obiect acordarea unor drepturi salariale personalului din sectorul bugetar (din soldul ct.15102)	342.5	2,970	1,360
	Provizioane curente ( ct.1510101+ct.1510102+ ct.1510103+ ct.1510104+ ct.1510108) , din care:	343		
	Provizioane curente, constituite conform O.M.F.P. 416/2013 reprezentând arierate în litigiu (din soldul ct.1510101)	343.1		
	Provizioane curente, constituite conform OUG 71/2009 și OG 17/2012 reprezentând drepturi salariale castigate în instanță (ct.1510103)	343.2		
	Provizioane curente, constituite conform Legii nr.85/2016, privind plata diferențelor salariale convenite personalului didactic din învătământul de stat pentru perioada octombrie 2008 - 13 mai 2011(din soldul ct.1510103)	343.3		
	Provizioane curente pentru daune-interese moratorii sub forma dobânzii legale, pentru plata esalonată a sumelor prevăzute în titluri executorii având ca obiect acordarea unor drepturi salariale personalului din sectorul bugetar (din soldul ct.1510103)	343.4		
<b>E.3</b>	<b>Plăți restante</b>	<b>345</b>	<b>X</b>	<b>X</b>

Nr. rand		Cod rand	Sold la începutul anului	Sold la sfârșitul perioadei
A	B	C	1	2
	Plati restante ale institutiilor publice din administratia locala (reprezentand datoriile neachitate la termen) din operatiuni comerciale Total (rd.346.1+347+351+352), din care catre:	346	X	X
	- Societati nefinanciare (S.11)	346.1	X	X
	- Institutii publice, din care (rd.348+349+350):	347	X	X
	- Administratia centrala (exclusiv fondurile de securitate sociala) (S.1311)	348	X	X
	- Administratia locala (exclusiv fondurile de securitate sociala) (S.1313)	349	X	X
	- Fonduri de securitate sociala (S.1314)	350	X	X
	- Alti rezidenti (Alti intermediari financiari, exclusiv societatile de asigurare si fondurile de pensii, Auxiliari financiari, Societati de asigurare, Fondurile de pensii) (S.125, S.126, S.128, S.129)	351	X	X
	- Nerezidenti (State membre si institutii si organisme ale Uniunii Europene, State nonmembre si organizatii internationale nerezidente ale Uniunii Europene) (S.21, S.22)	352	X	X
	Plati restante ale institutiilor publice din administratia locala- (reprezentand datoriile neachitate la termen) catre bugetul general consolidat	353	X	X
	Plati restante ale institutiilor publice din administratia locala (reprezentand datoriile neachitate la termen) din drepturi salariale, neachitate	354	X	X
	Plati restante ale institutiilor publice din administratia locala catre alte categorii de persoane (reprezentand datoriile neachitate la termen) din burse, ajutoare si alte drepturi neachitate	355	X	X
	Plati restante ale institutiilor publice din administratia locala (reprezentand datoriile neachitate la termen) din imprumuturi nerambursate la scadenta, Total (rd.357+358+359), din care, catre :	356	X	X
	- Societati care accepta depozite, exclusiv banca centrala (S.122)	357	X	X
	- Alti rezidenti (Alti intermediari financiari, exclusiv societatile de asigurare si fondurile de pensii, Auxiliari financiari, Societati de asigurare, Fondurile de pensii) (S.125, S.126, S.128, S.129)	358	X	X
	- Nerezidenti (State membre si institutii si organisme ale Uniunii Europene, State nonmembre si organizatii internationale nerezidente ale Uniunii Europene) (S.21, S.22)	359	X	X
	Plati restante ale institutiilor publice din administratia locala (reprezentand datoriile neachitate la termen) din dobanzi restante, Total (rd.361+362+363) din care, catre :	360	X	X
	- Societati care accepta depozite, exclusiv banca centrala (S.122)	361	X	X
	- Alti rezidenti (Alti intermediari financiari, exclusiv societatile de asigurare si fondurile de pensii, Auxiliari financiari, Societati de asigurare, Fondurile de pensii) (S.125, S.126, S.128, S.129)	362	X	X
	- Nerezidenti (State membre si institutii si organisme ale Uniunii Europene, State nonmembre si organizatii internationale nerezidente ale Uniunii Europene) (S.21, S.22)	363	X	X
	Creditori bugetari (ct.467)	364	X	X
	Total (rd.346+353+354+355+356+360+364)	375	X	X

Conducatorul institutiei,

Conducatorul compartimentului financiar-contabil,



**CONTUL DE EXECUTIE A BUGETULUI LOCAL - VENITURI**  
la data de 30 Iunie 2019

Anexa 12

cod 20

- lei -

DENUMIREA INDICATORILOR	Cod indicator	Prevederi bugetare		Drepturi constatate			Incasari realizate	Stingeri pe alte cai decat incasari	Drepturi constatate de incasat
		aprobate la finele perioadei de raportare		Total, din care:	din anii precedenti	din anul curent			
		1	2						
<b>A</b>	<b>B</b>						<b>6</b>	<b>7</b>	<b>8=3-6-7</b>
VENITURI -TOTAL (cod 00.02+00.15+00.16+00.17+45.02+46.02+47.02+48.02)	00.01	200,647,780	72,271,320	66,489,587	111,176	66,378,411	66,331,782		157,805
VENITURI PROPRII (cod 00.02+11.02+37.02+00.15)	49.90	41,265,000	17,350,500	38,064,622	111,176	37,953,446	37,906,817		157,805
1. VENITURI CURENTE (cod 00.03+00.12)	00.02	118,072,200	54,222,700	47,720,399	111,176	47,609,223	47,562,594		157,805
A. VENITURI FISCALE (cod 00.04+00.09+00.10+00.11)	00.03	114,770,000	52,712,000	46,126,282	9,717	46,116,565	46,103,882		22,420
A1. IMPOZIT PE VENIT, PROFIT SI CASTIGURI DIN CAPITAL (cod 00.05+00.06+00.07)	00.04	37,132,000	15,384,000	17,968,256		17,968,256	17,968,256		
A1.2. IMPOZIT PE VENIT, PROFIT SI CASTIGURI DIN CAPITAL DE LA PERSOANE FIZICE (cod 03.02+04.02)	00.06	37,132,000	15,384,000	17,968,256		17,968,256	17,968,256		
Cote si sume defalcate din impozitul pe venit (cod 04.02.01+04.02.04+01.02.05)	04.02	37,132,000	15,384,000	17,968,256		17,968,256	17,968,256		
Cote defalcate din impozitul pe venit	04.02.01	22,886,000	10,636,000	10,366,163		10,366,163	10,366,163		
Sume alocate din cotele defalcate din impozitul pe venit pentru echilibrarea bugetelor locale	04.02.04	14,246,000	4,748,000	7,602,093		7,602,093	7,602,093		
A4. IMPOZITE SI TAXE PE BUNURI SI SERVICII (cod 11.02+12.02+15.02+16.02)	00.10	77,638,000	37,328,000	28,159,026	9,717	28,148,309	28,135,606		22,420
Sume defalcate din TVA (cod 11.02.01+11.02.02+11.02.05+11.02.06+11.02.09)	11.02	76,938,000	37,003,000	27,783,240		27,783,240	27,783,240		
Sume defalcate din taxa pe valoarea adaugata pentru finantarea cheituelilor descentralizate la nivelul judetelor	11.02.01	11,383,000	8,183,000	6,523,240		6,523,240	6,523,240		
Sume defalcate din taxa pe valoarea adaugata pentru drumuri	11.02.05	4,495,000	1,760,000	1,760,000		1,760,000	1,760,000		
Sume defalcate din taxa pe valoarea adaugata pentru echilibrarea bugetelor locale	11.02.06	61,060,000	27,060,000	19,500,000		19,500,000	19,500,000		
Taxe pe utilizarea bunurilor, autorizarea utilizarii bunurilor sau pe desfaurarea de activitati (cod 16.02.02+16.02.03+16.02.50)	16.02	700,000	325,000	374,786	9,717	365,069	352,366		22,420
Taxa asupra mijloacelor de transport (cod 16.02.02.01+16.02.02.02)	16.02.02	700,000	325,000	374,786	9,717	365,069	352,366		22,420
Taxa asupra mijloacelor de transport detinute de persoane fizice*)	16.02.02.01	100,000	45,000	39,837	2,077	37,760	32,071		7,766
Taxa asupra mijloacelor de transport delinute de persoane juridice*)	16.02.02.02	600,000	280,000	334,949	7,640	327,309	320,295		14,654
C. VENITURI NEFISCALE (cod 00.13+00.14)	00.12	3,302,200	1,510,700	1,594,117	101,459	1,492,658	1,458,732		135,385
C1. VENITURI DIN PROPRIETATE (cod 30.02+31.02)	00.13	149,000	76,000	73,890		73,890	73,890		
Venituri din proprietate (cod 30.02.01+30.02.05+30.02.08+30.02.50)	30.02	144,000	74,000	71,702		71,702	71,702		
Venituri din concesiuni si inchirieri (cod 30.02.05.30)	30.02.05	34,000	16,000	33,533		33,533	33,533		

DENUMIREA INDICATORILOR	Cod indicator	Prevederi bugetare		Drepturi constatate			Incasari realizate	Stingeri pe alte cai decat incasari	Drepturi constatate de incasat
		aprobate la finele perioadei de raportare	trimestriale cumulate	Total, din care:	din anii precedenti	din anul curent			
A	B	1	2	3=4+5	4	5	6	7	8=3-6-7
Alte venituri din concesiuni si inchirieri de catre institutiile publice	30.02.05.30	34,000	16,000	33,533		33,533	33,533		
Venituri din dividende (cod 30.02.08.02+30.02.08.03)	30.02.08	10,000	10,000						
Dividende de virat de catre societatile si companiile nationale si societatile cu capital majoritar de stat	30.02.08.03	10,000	10,000						
Alte venituri din proprietate	30.02.50	100,000	48,000	38,169		38,169	38,169		
Venituri din dobanzi (cod 31.02.03)	31.02	5,000	2,000	2,188		2,188	2,188		
Alte venituri din dobanzi	31.02.03	5,000	2,000	2,188		2,188	2,188		
<b>C2. VANZARI DE BUNURI SI SERVICII (cod 33.02+34.02+35.02+36.02+37.02)</b>	<b>00.14</b>	<b>3,153,200</b>	<b>1,434,700</b>	<b>1,520,227</b>	<b>101,459</b>	<b>1,418,768</b>	<b>1,384,842</b>		<b>135,385</b>
Venituri din prestari de servicii si alte activitati (cod 33.02.08+33.02.10+33.02.12+33.02.13+33.02.24+33.02.27+33.02.28+33.02.33+33.02.50)	33.02	3,071,500	1,405,000	1,513,288	101,459	1,411,829	1,377,903		135,385
Venituri din prestari de servicii	33.02.08	750,000	368,000	351,543		351,543	351,543		
Contributia de intretinere a persoanelor asistate	33.02.13			250		250	250		
Venituri din recuperarea cheltuielilor de judecata, imputatii si despagubiri	33.02.28	10,000	10,000	17,104		17,104	17,104		
Alte venituri din prestari de servicii si alte activitati	33.02.50	2,311,500	1,027,000	1,144,391	101,459	1,042,932	1,009,006		135,385
<b>Amenzi, penalitati si confiscari (cod 35.02.01 la 35.02.03+35.02.50)</b>	<b>35.02</b>	<b>75,000</b>	<b>25,000</b>	<b>752</b>		<b>752</b>	<b>752</b>		
Venituri din amenzi si alte sanctiuni aplicate potrivit dispozitiilor legale (cod 35.02.01.02)	35.02.01	75,000	25,000						
Venituri din amenzi si alte sanctiuni aplicate de catre alte institutii de specialitate	35.02.01.02	75,000	25,000						
Alte amenzi, penalitati si confiscari	35.02.50			752		752	752		
Diverse venituri (cod 36.02.01+36.02.05+36.02.06+36.02.07+36.02.11+36.02.14+36.02.22+36.02.23+36.02.31+36.02.47+36.02.50)	36.02	4,000	2,000	150		150	150		
Alte venituri	36.02.50	4,000	2,000	150		150	150		
Transferuri voluntare, altele decat subventiile (cod 37.02.01+37.02.03 la 37.02.05+37.02.50)	37.02	2,700	2,700	6,037		6,037	6,037		
Donatii si sponsorizati	37.02.01	2,700	2,700	6,037		6,037	6,037		
<b>II. VENITURI DIN CAPITAL (cod 39.02)</b>	<b>00.15</b>	<b>133,500</b>	<b>133,500</b>	<b>133,500</b>		<b>133,500</b>	<b>133,500</b>		
Venituri din valorificarea unor bunuri (cod 39.02.01+39.02.03+39.02.04+39.02.07+39.02.10)	39.02	133,500	133,500	133,500		133,500	133,500		
Venituri din vanzarea unor bunuri apartinand domeniului privat	39.02.07	133,500	133,500	133,500		133,500	133,500		
<b>III. OPERATIUNI FINANCIARE (cod 40.02+41.02)</b>	<b>00.16</b>			<b>18,000,000</b>		<b>18,000,000</b>	<b>18,000,000</b>		
Incasari din rambursarea imprumuturilor acordate (cod 40.02.06+40.02.07+40.02.10+40.02.11+40.02.13+40.02.14+40.02.16+40.02.18+40.02.50)	40.02			18,000,000		18,000,000	18,000,000		
Sume din exced. anului precedent pentru acoperirea golurilor temporare de casa ale sectiunii de functionare	40.02.11			10,000,000		10,000,000	10,000,000		

DENUMIREA INDICATORILOR	Cod indicator	Prevederi bugetare		Drepturi constatate				Incasari realizate	Stingeri pe alte cai decat incasari	Drepturi constatate de incasat de incasat
		aprobate la finele perioadei de raportare	trimestriale cumulate	Total, din care:	din anii precedenti	din anul curent	6			
A	B	1	2	3=4+5	4	5	6	7	8=3-6-7	
Sume din exced. anului precedent pentru acoperirea golurilor temporare de casa ale sectiunii de dezvoltare	40.02.13			2.000.000		2.000.000	2.000.000			
Sume din exced. bugetului local utilizate pentru finantarea cheltuielilor sectiunii de dezvoltare	40.02.14			6.000.000		6.000.000	6.000.000			
<b>IV. SUBVENTII (cod 00.18)</b>	00.17	41,943,620	13,450,850	137,374		137,374	137,374			
<b>SUBVENTII DE LA ALTE NIVELE ALE ADMINISTRATIEI PUBLICE (cod 42.02+43.02)</b>	00.18	41,943,620	13,450,850	137,374		137,374	137,374			
Subventii de la bugetul de stat (cod 42.02.01+42.02.05+42.02.10+42.02.12 la 42.02.21+ 42.02.28+42.02.29+42.02.32 la 42.02.36+42.02.40 la 42.02.42+42.02.44 la 42.02.46+42.02.51+42.02.52+42.02.54+42.02.55+42.02.52+42.02.65+42.02.66+42.02.67+42.02.69+42.02.73+42.02.77)	42.02	41,943,620	13,450,850	137,374		137,374	137,374			
Subventii de la bug de stat catre bugetele locale pentru finantarea investitiilor la spitale (cod 42.02.16.01 la 42.02.16.03)	42.02.16	12,703,000	5,030,000							
Subventii de la bug de stat catre bugetele locale pentru finantarea aparaturii medicale si echipamentelor de comunicatii in urgenta in sanatate	42.02.16.01	4,233,000	3,840,000							
Subventii de la bug de stat catre bugetele locale pentru finantarea reparatiilor capitale in sanatate	42.02.16.02	6,120,000	1,000,000							
Subventii de la bug de stat catre bugetele locale pentru finantarea altor investitii in sanatate	42.02.16.03	2,350,000	190,000							
Finantarea drepturilor acordate persoanelor cu handicap	42.02.21	466,000	236,000	61,161		61,161	61,161			
Finantarea Programului National de Dezvoltare Locala	42.02.65	22,680,000	7,500,000							
Subventii de la bugetul de stat catre bugetele locale necesare sustinerii derularii proiectelor finantate din fonduri externe nerambursabile (FEN) postaderare, aferente perioadei de programare 2014 - 2020	42.02.69	6,094,620	684,850	76,213		76,213	76,213			
<b>Sume primite de la UE/alti donatori in contul platilor efectuate si prefinantari aferente cadrului financiar 2014-2020 (cod 48.02.01 la 48.02.02.19)</b>	48.02	40,498,460	4,464,270	498,314		498,314	498,314			
Fondul European de Dezvoltare Regionala (FEDR) (cod 48.02.01.01 la 48.02.01.03)	48.02.01	39,337,350	3,986,020	469,315		469,315	469,315			
Sume primite in contul platilor efectuate in anul curent	48.02.01.01	39,337,350	3,986,020	13,124		13,124	13,124			
Sume primite in contul platilor efectuate in anii anteriori	48.02.01.02			456,191		456,191	456,191			
Fondul Social European (FSE) (cod 48.02.02.01 la 48.02.02.03)	48.02.02	1,161,110	478,250	28,999		28,999	28,999			
Sume primite in contul platilor efectuate in anul curent	48.02.02.01	1,161,110	478,250	13,920		13,920	13,920			
Sume primite in contul platilor efectuate in anii anteriori	48.02.02.02			15,079		15,079	15,079			
<b>VENITURILE SECTIUNII DE FUNCTIONARE (cod 00.02+00.16+00.17+47.02) - TOTAL</b>	00.01	118,538,200	54,458,700	57,781,560	111,176	57,670,384	57,623,755		157,805	
<b>I. VENITURI CURENTE (cod 00.03+00.12)</b>	49.90	41,131,500	17,217,000	19,931,122	111,176	19,819,946	19,773,317		157,805	
	00.02	118,072,200	54,222,700	47,720,399	111,176	47,609,223	47,562,594		157,805	



DENUMIREA INDICATORILOR	Cod indicator	Prevederi bugetare		Drepturi constatate			Incasari realizate	Stingeri pe alte cai decat incasari	Drepturi constatate de incasat
		aprobate la finele perioadei de raportare	trimestriale cumulate	Total, din care:	din anii precedenti	din anul curent			
		1	2	3=4+5	4	5	6	7	8=3-6-7
<b>A</b>	<b>B</b>								
A. VENITURI FISCALE (cod 00.04+00.09+00.10+00.11)	00.03	114,770,000	52,712,000	46,126,282	9,717	46,116,565	46,103,862		22,420
A1. IMPOZIT PE VENIT, PROFIT SI CASTIGURI DIN CAPITAL (cod 00.05+00.06+00.07)	00.04	37,132,000	15,384,000	17,968,256		17,968,256	17,968,256		
A1.2. IMPOZIT PE VENIT, PROFIT SI CASTIGURI DIN CAPITAL DE LA PERSOANE FIZICE (cod 03.02+04.02)	00.06	37,132,000	15,384,000	17,968,256		17,968,256	17,968,256		
Cote si sume defalcate din impozitul pe venit (cod 04.02.01+04.02.04+04.02.05)	04.02	37,132,000	15,384,000	17,968,256		17,968,256	17,968,256		
Cote defalcate din impozitul pe venit	04.02.01	22,886,000	10,636,000	10,366,163		10,366,163	10,366,163		
Sume alocate din cotele defalcate din impozitul pe venit pentru echilibrarea bugetelor locale	04.02.04	14,246,000	4,748,000	7,602,093		7,602,093	7,602,093		
A4.IMPOZITE SI TAXE PE BUNURI SI SERVICII (cod 11.02+12.02+15.02+16.02)	00.10	77,638,000	37,328,000	28,158,026	9,717	28,148,309	28,135,606		22,420
Sume defalcate din TVA (cod 11.02.01+11.02.02+11.02.05+11.02.06)	11.02	76,938,000	37,003,000	27,783,240		27,783,240	27,783,240		
Sume defalcate din taxa pe valoarea adaugata pentru finantarea cheltuielilor descentralizate la nivelul judetelor	11.02.01	11,383,000	8,183,000	6,523,240		6,523,240	6,523,240		
Sume defalcate din taxa pe valoarea adaugata pentru drumuri	11.02.05	4,495,000	1,760,000	1,760,000		1,760,000	1,760,000		
Sume defalcate din taxa pe valoarea adaugata pentru echilibrarea bugetelor locale	11.02.06	61,060,000	27,060,000	19,500,000		19,500,000	19,500,000		
Taxe pe utilizarea bunurilor, autorizarea utilizarii bunurilor sau pe desfaurarea de activitati (cod 16.02.02+16.02.03+16.02.50)	16.02	700,000	325,000	374,786	9,717	365,069	352,366		22,420
Taxa asupra mijloacelor de transport (cod 16.02.02.01+16.02.02.02)	16.02.02	700,000	325,000	374,786	9,717	365,069	352,366		22,420
Taxa asupra mijloacelor de transport deținute de persoane fizice*	16.02.02.01	100,000	45,000	39,837	2,077	37,760	32,071		7,766
Taxa asupra mijloacelor de transport deținute de persoane juridice*	16.02.02.02	600,000	280,000	334,949	7,640	327,309	320,295		14,654
C. VENITURI NEFISCALE (cod 00.13+00.14)	00.12	3,302,200	1,510,700	1,594,117	101,459	1,492,658	1,458,732		135,385
C1. VENITURI DIN PROPRIETATE (cod 30.02+31.02)	00.13	149,000	76,000	73,890		73,890	73,890		
Venituri din proprietate (cod 30.02.01+30.02.05+30.02.08+30.02.50)	30.02	144,000	74,000	71,702		71,702	71,702		
Venituri din concesiuni si inchirieri (cod 30.02.05.30)	30.02.05	34,000	16,000	33,533		33,533	33,533		
Alte venituri din concesiuni si inchirieri de catre institutiile publice	30.02.05.30	34,000	16,000	33,533		33,533	33,533		
Venituri din dividende (cod 30.02.08.02+30.02.08.03)	30.02.08	10,000	10,000						
Dividende de virat de catre societatile si companiile nationale si societatile cu capital majoritar de stat	30.02.08.03	10,000	10,000						
Alte venituri din proprietate	30.02.50	100,000	48,000	38,169		38,169	38,169		
Venituri din dobanzi (cod 31.02.03)	31.02	5,000	2,000	2,188		2,188	2,188		
Alte venituri din dobanzi	31.02.03	5,000	2,000	2,188		2,188	2,188		


DENUMIREA INDICATORILOR	Cod indicator	Prevederi bugetare		Drepturi constatate			Incasari realizate	Stingeri pe alte cai decat incasari	Drepturi constatate de incasat
		aprobate la finele perioadei de raportare	trimestriale cumulate	Total, din care:	din anii precedenti	din anul curent			
	B	1	2	3=4+5	4	5	6	7	8=3-6-7
<b>A</b>									
<b>C2. VANZARI DE BUNURI SI SERVICII (cod 33.02+34.02+35.02+36.02+37.02)</b>	00.14	3,153,200	1,434,700	1,520,227	101,459	1,418,768	1,384,842		135,385
Venituri din prestari de servicii si alte activitati (cod 33.02.08+33.02.10+33.02.12+33.02.13+33.02.24+33.02.27+33.02.28+33.02.33+33.02.50)	33.02	3,071,500	1,405,000	1,513,288	101,459	1,411,829	1,377,903		135,385
Venituri din prestari de servicii	33.02.08	750,000	368,000	351,543		351,543	351,543		
Contributia de intretinere a persoanelor asistate	33.02.13			250		250	250		
Venituri din recuperarea cheltuielilor de judecata, imputatii si despagubiri	33.02.28	10,000	10,000	17,104		17,104	17,104		
Alte venituri din prestari de servicii si alte activitati	33.02.50	2,311,500	1,027,000	1,144,331	101,459	1,042,332	1,009,006		135,385
<b>Amenzi, penalitati si confiscari (cod 35.02.01 la 35.02.03+35.02.50)</b>	35.02	75,000	25,000	752		752	752		
Venituri din amenzi si alte sanctiuni aplicate potrivit dispozitiilor legale (cod 35.02.01.02)	35.02.01	75,000	25,000						
Venituri din amenzi si alte sanctiuni aplicate de catre alte institutii de specialitate	35.02.01.02	75,000	25,000						
Alte amenzi, penalitati si confiscari	35.02.50			752		752	752		
<b>Diverse venituri (cod 36.02.01+36.02.05+36.02.06+36.02.11+36.02.14+36.02.50)</b>	36.02	4,000	2,000	150		150	150		
Alte venituri	36.02.50	4,000	2,000	150		150	150		
Transferuri voluntare, altele decat subventiile (cod 37.02.01+37.02.03+37.02.50)	37.02	2,700	2,700	6,037		6,037	6,037		
Donatii si sponsorizati	37.02.01	2,700	2,700	6,037		6,037	6,037		
<b>III. OPERATIUNI FINANCIARE (cod 40.02+41.02)</b>	00.16			10,000,000		10,000,000	10,000,000		
Incasari din rambursarea imprumuturilor acordate (cod 40.02.06+40.02.07+40.02.10+40.02.11+40.02.18+40.02.50)	40.02			10,000,000		10,000,000	10,000,000		
Sume din exced. anului precedent pentru acoperirea golurilor temporare de casa ale sectiunii de functionare	40.02.11			10,000,000		10,000,000	10,000,000		
<b>IV. SUBVENTII (cod 00.18)</b>	00.17	466,000	236,000	61,161		61,161	61,161		
<b>SUBVENTII DE LA ALTE NIVELE ALE ADMINISTRATIEI PUBLICE (cod 42.02+43.02)</b>	00.18	466,000	236,000	61,161		61,161	61,161		
Subventii de la bugetul de stat (cod 42.02.21+42.02.28+42.02.32 la 42.02.36+42.02.41+42.02.42+42.02.44 la 42.02.46+42.02.51+42.02.54+42.02.66+42.02.73)	42.02	466,000	236,000	61,161		61,161	61,161		
Finantarea drepturilor acordate persoanelor cu handicap	42.02.21	466,000	236,000	61,161		61,161	61,161		
<b>VENITURILE SECTIUNII DE DEZVOLTARE (00.02+00.15+00.16+00.17+45.02+46.02+48.02)- TOTAL</b>	00.01	82,109,580	17,812,620	8,708,027		8,708,027	8,708,027		
<b>VENITURI PROPRII (cod 00.02-11.02-37.02+00.15)</b>	49.90	133,500	133,500	133,500		133,500	133,500		
<b>II. VENITURI DIN CAPITAL (cod 39.02)</b>	00.15	133,500	133,500	133,500		133,500	133,500		

DENUMIREA INDICATORILOR	Cod indicator	Prevederi bugetare		Drepturi constatate			Incasari realizate	Stingeri pe alte cai decat incasari	Drepturi constatate de incasat de incasari
		aprobate la finele perioadei de raportare	trimestriale cumulate	Total, din care:	din anii precedenti	din anul curent			
A	B	1	2	3=4+5	4	5	6	7	8=3-6-7
Venturi din valorificarea unor bunuri (cod 39.02.13+39.02.03+39.02.04+39.02.07+39.02.10)	39.02	133,500	133,500	133,500		133,500	133,500		
Venturi din vanzarea unor bunuri aparținând domeniului privat	39.02.07	133,500	133,500	133,500		133,500	133,500		
III. OPERATIUNI FINANCIARE (cod 40.02+41.02)	00.16			8,000,000		8,000,000	8,000,000		
Incasari din rambursarea imprumuturilor acordate (cod 40.02.13+40.02.14+40.02.16)	40.02			8,000,000		8,000,000	8,000,000		
Sume din exced. anului precedent pentru acoperirea golurilor temporare de casa ale sectiunii de dezvoltare	40.02.13			2,000,000		2,000,000	2,000,000		
Sume din exced. bugetului local utilizate pentru finantarea cheltuielilor sectiunii de dezvoltare	40.02.14			6,000,000		6,000,000	6,000,000		
IV. SUBVENTII (cod 00.18)	00.17	41,477,620	13,214,850	76,213		76,213	76,213		
SUBVENTII DE LA ALTE NIVELE ALE ADMINISTRATIEI PUBLICE (cod 42.02+43.02)	00.18	41,477,620	13,214,850	76,213		76,213	76,213		
Subventii de la bugetul de stat (cod 42.02.01+42.02.05+42.02.10+42.02.12 la 42.02.20+42.02.29+42.02.40+42.02.51+42.02.52+42.02.55+42.02.62+42.02.65+42.02.67+42.02.69+42.02.77)	42.02	41,477,620	13,214,850	76,213		76,213	76,213		
Subventii de la bug de stat catre bugetele locale pentru finantarea investitiilor la spitale (cod 42.02.16.01 la 42.02.16.03)	42.02.16	12,703,000	5,030,000						
Subventii de la bug de stat catre bugetele locale pentru finantarea aparaturii medicale si echipamentelor de comunicatii in urgenta in sanatate	42.02.16.01	4,233,000	3,840,000						
Subventii de la bug de stat catre bugetele locale pentru finantarea reparatiilor capitale in sanatate	42.02.16.02	6,120,000	1,000,000						
Subventii de la bug de stat catre bugetele locale pentru finantarea altor investitii in sanatate	42.02.16.03	2,350,000	190,000						
Finantarea Programului National de Dezvoltare Locala	42.02.65	22,680,000	7,500,000						
Subventii de la bugetul de stat catre bugetele locale necesare sustinerii derularii proiectelor finantate din fonduri externe nerambursabile (FEN) postaderare, aferente perioadei de programare 2014 - 2020	42.02.69	6,094,620	684,850	76,213		76,213	76,213		
Sume primite de la UE/alti donatori in contul platilor efectuate si prefinantari aferente cadrului financiar 2014-2020 (cod 48.02.01 la 48.02.05+48.02.11+48.02.12+48.02.15+48.02.19)	48.02	40,498,460	4,464,270	498,314		498,314	498,314		
Fondul European de Dezvoltare Regionala (FEDR) (cod 48.02.01.01 la 48.02.01.03)	48.02.01	39,337,350	3,986,020	469,315		469,315	469,315		
Sume primite in contul platilor efectuate in anul curent	48.02.01.01	39,337,350	3,986,020	13,124		13,124	13,124		
Sume primite in contul platilor efectuate in anii anteriori	48.02.01.02			456,191		456,191	456,191		
Fondul Social European (FSE) (cod 48.02.02.01 la 48.02.02.03)	48.02.02	1,161,110	478,250	28,999		28,999	28,999		
Sume primite in contul platilor efectuate in anul curent	48.02.02.01	1,161,110	478,250	13,920		13,920	13,920		
Sume primite in contul platilor efectuate in anii anteriori	48.02.02.02			15,079		15,079	15,079		

DENUMIREA INDICATORILOR	Cod indicator	Prevederi bugetare			Drepturi constatate			Incasari realizate	Singeri pe alte cai decat incasari	Drepturi constatate de incasat de incasat
		aprobate la finele perioadei de raportare	trimestriale cumulate	Total, din care:	din anii precedenti	din anul curent				
A	B	1	2	3=4+5	4	5	6	7	8=3-6-7	

Conducatorul institutiei,

Conducatorul compartimentului financiar- contabil,



**CONTUL DE EXECUTIE A BUGETULUI LOCAL - CHELTUIELI**  
la data de 30 Iunie 2019

cod 21

- lei -

Denumirea indicatorilor	Cod indicator	Credite de angajament			Credite bugetare		Angajamente bugetare	Angajamente legale	Plati efectuate	Angajamente legale de platit	Cheltuieli efective	
		aprobate la finele perioadei de raportare	trimestriale cumulate	2	aprobate la finele perioadei de raportare							trimestriale cumulate
					3	4						
A	B	1	2	3	4	5	6	7	8=6-7	9		
TOTAL CHELTUIELI (cod 50.02+59.02+63.02+70.02+74.02+79.02)	49.02	163,322,180	163,322,180	232,459,800	113,999,750	53,163,104	53,163,104	50,096,228	3,066,876	55,128,469		
Partea I - a SERVICIIL PUBLICE GENERALE (cod 51.02+54.02+55.02+56.02)	50.02			30,231,300	18,133,500	8,909,251	8,909,251	8,909,251		8,904,129		
Autoritati publice si actiuni externe (cod 51.02.01)	51.02			27,080,550	17,302,000	8,436,705	8,436,705	8,436,705		8,431,583		
Autoritatile executive si legislative (cod 51.02.01.03)	51.02.01			27,080,550	17,302,000	8,436,705	8,436,705	8,436,705		8,431,583		
Autoritatile executive	51.02.01.03			27,080,550	17,302,000	8,436,705	8,436,705	8,436,705		8,431,583		
Alte servicii publice generale (cod 54.02.05 la 54.02.07+54.02.10+54.02.50)	54.02			3,150,750	831,500	472,546	472,546	472,546		472,546		
Fondul de rezerva bugetara la dispozitia autoritatilor locale	54.02.05			1,936,750	111,500							
Servicii publice comunitare de evidenta a persoanelor	54.02.10			1,046,000	595,000	462,000	462,000	462,000		462,000		
Alte servicii publice generale	54.02.50			188,000	125,000	10,546	10,546	10,546		10,546		
Partea a II - a APARARE, ORDINE PUBLICA SI SIGURANTA NATIONALA (cod 60.02+61.02)	59.02			4,452,000	3,948,000	346,089	346,089	346,089		349,623		
Aparare (cod 60.02.02)	60.02			614,000	358,000	148,464	148,464	148,464		151,077		
Aparare nationala	60.02.02			614,000	358,000	148,464	148,464	148,464		151,077		
Ordine publica si siguranta nationala (cod 61.02.03+61.02.05+61.02.50)	61.02			3,838,000	3,590,000	197,625	197,625	197,625		198,546		
Protectie civila si protectia contra incendiilor (protectie civila nonmilitara)	61.02.05			3,838,000	3,590,000	197,625	197,625	197,625		198,546		
Partea a III - a CHELTUIELI SOCIAL - CULTURALE (cod 65.02+66.02+67.02+68.02)	63.02	28,395,700	28,395,700	109,944,000	58,157,150	42,431,771	42,431,771	39,364,895	3,066,876	41,603,134		
Invatamant (cod 65.02.03 la 65.02.05+65.02.07+65.02.11+65.02.12+65.02.50)	65.02			8,355,600	4,830,600	2,347,541	2,347,541	2,347,541		2,305,989		
Invatamant precolar si primar (cod 65.02.03.01+65.02.03.02)	65.02.03			2,889,000	1,977,000	1,041,129	1,041,129	1,041,129		1,041,194		
Invatamant precolar	65.02.03.01			1,003,000	681,000	255,459	255,459	255,459		255,524		
Invatamant primar	65.02.03.02			1,886,000	1,296,000	785,670	785,670	785,670		785,670		
Invatamant secundar (cod 65.02.04.01 la 65.02.04.03)	65.02.04			1,475,000	1,045,000	582,087	582,087	582,087		582,087		
Invatamant secundar inferior	65.02.04.01			1,475,000	1,045,000	582,087	582,087	582,087		582,087		
Invatamant nedefinit prin nivel (cod 65.02.07.04)	65.02.07			2,903,600	1,480,600	524,325	524,325	524,325		482,708		
Invatamant special	65.02.07.04			2,903,600	1,480,600	524,325	524,325	524,325		482,708		
Alte cheltuieli in domeniul invatamantului	65.02.50			1,088,000	328,000	200,000	200,000	200,000		200,000		
Sanatate (cod 66.02.06+66.02.08+66.02.50)	66.02	6,579,550	6,579,550	19,403,000	9,337,000	2,409,389	2,409,389	2,409,389		4,180,615		
Servicii medicale in unitati sanitare cu paturi (cod 66.02.06.01+66.02.06.03)	66.02.06	6,579,550	6,579,550	19,203,000	9,237,000	2,409,389	2,409,389	2,409,389		4,180,615		
Spitale generale	66.02.06.01	6,579,550	6,579,550	19,203,000	9,237,000	2,409,389	2,409,389	2,409,389		4,180,615		
Alte cheltuieli in domeniul sanatatii (cod 66.02.50.50)	66.02.50			200,000	100,000							
Alte institutii si actiuni sanitare	66.02.50.50			200,000	100,000							
Cultura, recreere si religie (cod 67.02.03+67.02.05+67.02.06+67.02.50)	67.02	21,816,150	21,816,150	32,886,200	18,175,950	14,729,553	14,729,553	14,729,553		14,773,213		

Denumirea indicatorilor	Cod indicator	Credite de angajament			Credite bugetare		Angajamente bugetare	Angajamente legale	Plati efectuate	Angajamente legate de platit	Cheltuieli efective
		aprobate la finele perioadei de raportare			aprobate la finele perioadei de raportare						
		1	2	3	4	5					
<b>A</b>	<b>B</b>										
Servicii culturale (cod 67.02.03.02 la 67.02.03.08+67.02.03.12+67.02.03.30)	67.02.03	21,816,150	21,816,150	20,877,200	12,530,950	11,112,584	11,112,584	11,112,584	11,112,584	11,112,584	11,156,244
Biblioteci publice comunale, oraseneoti, municipale											947,844
Muzee											1,807,400
Instituti publice de spectacole si concerte											1,661,000
Scoli populare de arta si meserii											5,840,000
Centre de conservarea si promovarea culturii traditionale											900,000
Centre de conservarea si promovarea culturii traditionale											1,073,384
Servicii recreative si sportive (cod 67.02.05.01 la 67.02.05.03)	67.02.05										1,073,384
Sport											1,073,384
Tineret											
Intrtinere gradini publice, parcuri, zone verzi, baze sportive si de agrement											
Servicii religioase											2,543,585
Alte servicii in domeniile culturii, recreerii si religiei											
Asigurari si asistenta sociala (cod 68.02.04 la 68.02.06+68.02.10+68.02.11+68.02.12+68.02.15+68.02.50)	68.02										20,343,317
Asistenta acordata persoanelor in virsta											1,455,891
Asistenta sociala in caz de boli si invalizitati (cod 68.02.05.02)											1,366,444
Asistenta sociala in caz de invalizitate											208,257
Asistenta sociala pentru familie si copii											1,366,444
Partea a IV - a SERVICII SI DEZVOLTAREA PUBLICA, LOCUINTE, MEDIU SI APE (cod 70.02+74.02)											17,520,982
Protectia mediului (cod 74.02.03+74.02.06+74.02.06+74.02.50)	74.02										1,490,671
Salubritate si gestiunea deeurilor (cod 74.02.05.01+74.02.05.02)											1,490,671
Colectarea, tratarea si distrugerea deeurilor											1,490,671
Partea a V - a ACTIUNI ECONOMICE (cod 80.02+81.02+83.02+84.02+87.02)											2,780,912
Transporturi (cod 84.02.03+84.02.04+84.02.06+84.02.50)											2,170,412
Transport rutier (cod 84.02.03.01 la 84.02.03.03)											2,170,412
Drumuri si poduri											2,170,412
Alte actiuni economice (cod 87.02.01+87.02.03 la 87.02.05+87.02.50)	87.02										610,500
Alte actiuni economice											610,500
Partea a VII-a REZERVA, EXCEDENT/DEFICIT											16,235,554
Excedent (98.02.96+98.02.97)											16,235,554
Excedentul sectiunii de functionare											14,126,511
Excedentul sectiunii de dezvoltare											2,109,043
CHELTUIELILE SECTIUNII DE FUNCTIONARE (cod 50.02+59.02+63.02+70.02+74.02+79.02)											45,406,900
Partea I - a SERVICII PUBLICE GENERALE (cod 51.02+54.02+55.02+56.02)											8,683,467
Autoritati publice si actiuni externe (cod 51.02.01)											8,210,921
Autoritati executive si legislative (cod 51.02.01.03)											X
Autoritati executive											X

Denumirea indicatorilor	Cod indicator	Credite de angajament			Credite bugetare		Angajamente bugetare	Angajamente legale	Plati efectuate	Angajamente legate de platit	Cheltuieli efective
		aprobate la finele perioadei de raportare			aprobate la finele perioadei de raportare	trimestriale cumulate					
		1	2	3							
<b>A</b>	<b>B</b>										
Alte servicii publice generale (cod 54.02.05 la 54.02.07+54.02.10+54.02.50)	54.02			3,032,750		740,500	472,546	472,546		8=6-7	9
Fondul de rezerva bugetara la dispozitia autoritatilor locale	54.02.05	X	X	X		X			X		X
Servicii publice comunitare de evidenta a persoanelor	54.02.10	X	X	X		X			X		X
Alte servicii publice generale	54.02.50	X	X	X		X			X		X
Partea a II - a APARARE, ORDINE PUBLICA SI SIGURANTA NATIONALA (cod 60.02+61.02)	59.02			1,097,000		653,000	346,089	346,089			349,623
Aparare (cod 60.02.02)	60.02			544,000		288,000	148,464	148,464			151,077
Aparare nationala	60.02.02	X	X	X		X			X		X
Ordine publica si siguranta nationala (cod 61.02.03+61.02.05+61.02.50)	61.02			553,000		365,000	197,625	197,625			198,546
Protectie civila si protectia contra incendiilor (protectie civila nonmilitara)	61.02.05	X	X	X		X			X		X
Partea a III - a CHELTUIELI SOCIAL - CULTURALE (cod 65.02+66.02+67.02+68.02)	63.02			82,748,400		42,550,050	36,166,485	36,166,485		3,039,795	33,886,752
Invatamant (cod 65.02.03+65.02.04+65.02.07+65.02.11+65.02.12+65.02.2.50)	65.02			7,776,000		4,251,000	2,255,989	2,255,989			2,261,649
Invatamant precolar si primar (cod 65.02.03.01+65.02.03.02)	65.02.03	X	X	X		X			X		X
Invatamant precolar	65.02.03.01	X	X	X		X			X		X
Invatamant primar	65.02.03.02	X	X	X		X			X		X
Invatamant secundar (cod 65.02.04.01 la 65.02.04.03)	65.02.04	X	X	X		X			X		X
Invatamant secundar inferior	65.02.04.01	X	X	X		X			X		X
Invatamant nedefinit prin nivel (cod 65.02.07.04)	65.02.07	X	X	X		X			X		X
Invatamant special	65.02.07.04	X	X	X		X			X		X
Alte cheltuieli in domeniul invatamantului	65.02.50	X	X	X		X			X		X
Sanatate (cod 66.02.06+66.02.08+66.02.50)	66.02			1,200,000		1,100,000	1,000,000	1,000,000			1,000,000
Servicii medicale in unitati sanitare cu paturi (cod 66.02.06.01+66.02.06.03)	66.02.06	X	X	X		X			X		X
Spitale generale	66.02.06.01	X	X	X		X			X		X
Alte cheltuieli in domeniul sanatatii (cod 66.02.50.50)	66.02.50	X	X	X		X			X		X
Alte institutii si actiuni sanitare	66.02.50.50	X	X	X		X			X		X
Cultura, recreere si religie (cod 67.02.03+67.02.05+67.02.08+67.02.50)	67.02			26,887,700		13,318,950	10,292,553	10,292,553			10,311,259
Servicii culturale (cod 67.02.03.02 la 67.02.03.08+67.02.03.12+67.02.03.30)	67.02.03	X	X	X		X			X		X
Biblioteci publice comunale, orasenesti, municipale	67.02.03.02	X	X	X		X			X		X
Muzee	67.02.03.03	X	X	X		X			X		X
Institutii publice de spectacole si concerte	67.02.03.04	X	X	X		X			X		X
Scoli populare de arta si meserii	67.02.03.05	X	X	X		X			X		X
Centre de conservarea si promovarea culturii traditionale	67.02.03.08	X	X	X		X			X		X
Servicii recreative si sportive (cod 67.02.05.01 la 67.02.05.03)	67.02.05	X	X	X		X			X		X
Sport	67.02.05.01	X	X	X		X			X		X
Tineret	67.02.05.02	X	X	X		X			X		X


Denumirea indicatorilor	Cod indicator	Credite de angajament			Credite bugetare		Angajamente bugetare	Angajamente legale	Plati efectuate	Angajamente legale de platit	Cheltuieli efective
		aprobate la finele perioadei de raportare	trimestriale cumulate	aprobate la finele perioadei de raportare	trimestriale cumulate						
						1					
A	B										
Intretinere gradini publice, parcuri, zone verzi, baze sportive si de agrement	67.02.05.03	X	X	X	X	X	X	X	X	X	X
Servicii religioase	67.02.06	X	X	X	X	X	X	X	X	X	X
Alte servicii in domeniile culturii, recreerii si religiei	67.02.50	X	X	X	X	X	X	X	X	X	X
Asigurari si asistenta sociala (cod 68.02.04 la 68.02.06 +68.02.10+68.02.11+68.02.12+68.02.15+68.02.50)	68.02			46,884,700	23,880,100	22,617,943	22,617,943	19,578,148	3,039,795	20,113,844	
Asistenta acordata persoanelor in virsta	68.02.04	X	X	X	X	X	X	X	X	X	X
Asistenta sociala in caz de boli si invaliditati (cod 68.02.05.02)	68.02.05	X	X	X	X	X	X	X	X	X	X
Asistenta sociala in caz de invaliditate	68.02.05.02	X	X	X	X	X	X	X	X	X	X
Asistenta sociala pentru familie si copii	68.02.06	X	X	X	X	X	X	X	X	X	X
Partea a V - a ACTIUNI ECONOMICE (cod 80.02+81.02+83.02+84.02+87.02)	79.02			13,231,000	6,150,400	1,340,998	1,340,998	1,340,998		2,707,412	
Transporturi (cod 84.02.03+84.02.04+84.02.06+84.02.50)	84.02			12,000,000	5,500,000	803,998	803,998	803,998		2,170,412	
Transport rutier (cod 84.02.03.01 la 84.02.03.03)	84.02.03	X	X	X	X	X	X	X	X	X	X
Drumuri si poduri	84.02.03.01	X	X	X	X	X	X	X	X	X	X
Alte actiuni economice (cod 87.02.01+87.02.03 la 87.02.05+87.02.50)	87.02	X	X	1,231,000	650,400	537,000	537,000	537,000		537,000	
Alte actiuni economice	87.02.50	X	X	X	X	X	X	X	X	X	X
Partea a VI-a REZERVE, EXCEDENT/DEFICIT	96.02			-591,000	-5,188,750			14,126,511			
EXCEDENT (98.02.96)	98.02	X	X	X	X	X	X	X	X	X	X
Excedentul sectiunii de functionare	98.02.96							14,126,511			
CHELTUIELILE SECTIUNII DE DEZVOLTARE (cod 50.02+59.02+63.02+70.02+74.02+79.02)	49.02	163,322,180	163,322,180	113,330,600	54,352,300	6,626,065	6,626,065	6,598,984	27,081	9,721,569	
Partea I - a SERVICIIL PUBLICE GENERALE (cod 51.02+54.02+55.02+56.02+57.02)	50.02			8,178,500	7,839,500	225,784	225,784	225,784		241,016	
Autoritati publice si actiuni externe (cod 51.02.01)	51.02	X	X	8,060,500	7,748,500	225,784	225,784	225,784		241,016	
Autoritati executive si legislative (cod 51.02.01.03)	51.02.01	X	X	X	X	X	X	X	X	X	X
Autoritati executive	51.02.01.03	X	X	X	X	X	X	X	X	X	X
Alte servicii publice generale (cod 54.02.05+54.02.06+54.02.07+54.02.10+54.02.50)	54.02			118,000	91,000						
Alte servicii publice generale	54.02.50	X	X	X	X	X	X	X	X	X	X
Partea a II - a APARARE, ORDINE PUBLICA SI SIGURANTA NATIONALA (cod 60.02+61.02)	59.02			3,355,000	3,295,000						
Aparare (cod 60.02.02)	60.02			70,000	70,000						
Aparare nationala	60.02.02	X	X	X	X	X	X	X	X	X	X
Ordine publica si siguranta nationala (cod 61.02.03+61.02.05+61.02.50)	61.02			3,285,000	3,225,000						
Protectie civila si protectia contra incendiilor (protectie civila nonmilitara)	61.02.05	X	X	X	X	X	X	X	X	X	X
Partea a III - a CHELTUIELI SOCIAL - CULTURALE (cod 65.02+66.02+67.02+68.02)	63.02	28,395,700	28,395,700	27,195,600	15,607,100	6,265,286	6,265,286	6,238,205	27,081	7,916,392	
Invatamant (cod 65.02.03+65.02.04+65.02.05+65.02.07+65.02.11+65.02.12+65.02.2.50)	65.02			579,600	579,600	91,552	91,552	91,552		44,340	
Invatamant nedefinit prin nivel (cod 65.02.07.04)	65.02.07	X	X	X	X	X	X	X	X	X	X
Invatamant special	65.02.07.04	X	X	X	X	X	X	X	X	X	X



Denumirea indicatorilor	Cod indicator	Credite de angajament			Credite bugetare			Angajamente legale	Plati efectuate	Angajamente legale de platit	Cheltuieli efective
		aprobate la finele perioadei de raportare	trimestriale cumulate	aprobate la finele perioadei de raportare	trimestriale cumulate	Angajamente bugetare	Angajamente legale				
A	B	1	2	3	4	5	6	7	8=6-7	9	
Sanatate (cod 66.02.06+66.02.08+66.02.50)	66.02	6,579,550	6,579,550	18,203,000	8,237,000	1,409,389	1,409,389	1,409,389	1,409,389	3,180,615	
Servicii medicale in unitati sanitare cu paturi (cod 66.02.06.01+66.02.06.03)	66.02.06	X	X	X	X	X	X	X	X	X	
Spitale generale	66.02.06.01	X	X	X	X	X	X	X	X	X	
Cultura, recreere si religie (cod 67.02.03+67.02.05+67.02.06+67.02.50)	67.02	21,816,150	21,816,150	5,998,500	4,857,000	4,437,000	4,437,000	4,437,000	4,437,000	4,461,954	
Servicii culturale (cod 67.02.03.02 la 67.02.03.08+67.02.03.12+67.02.03.30)	67.02.03	X	X	X	X	X	X	X	X	X	
Biblioteci publice comunale, orasenești, municipale	67.02.03.02	X	X	X	X	X	X	X	X	X	
Muzee	67.02.03.03	X	X	X	X	X	X	X	X	X	
Instituti publice de spectacole si concerte	67.02.03.04	X	X	X	X	X	X	X	X	X	
Scoli populare de arta si meserii	67.02.03.05	X	X	X	X	X	X	X	X	X	
Centre de conservarea si promovarea culturii traditionale	67.02.03.08	X	X	X	X	X	X	X	X	X	
Asigurari si asistenta sociala (cod 68.02.04 la 68.02.06+68.02.10+68.02.11+68.02.12+68.02.15+68.02.50)	68.02	2,414,500	1,933,500	327,345	327,345	327,345	327,345	327,345	327,345	229,473	
Asistenta acordata persoanelor in vfrsta	68.02.04	X	X	X	X	X	X	X	X	X	
Asistenta sociala pentru familie si copii	68.02.06	X	X	X	X	X	X	X	X	X	
Partea a IV - a a SERVICIILOR DEZVOLTAREA PUBLICA, LOCUINTE, MEDIU SI APE (cod 70.02+74.02)	74.02									1,490,671	
Protectia mediului (cod 74.02.03+74.02.05+74.02.06+74.02.50)	74.02									1,490,671	
Saubritate si gestiunea deoseurilor (cod 74.02.05.01+74.02.05.02)	74.02.05	X	X	X	X	X	X	X	X	X	
Colectarea, tratarea si distrugerea deoseurilor	74.02.05.02	X	X	X	X	X	X	X	X	X	
Partea a V - a a ACTIUNII ECONOMICE (cod 80.02+84.02+83.02+84.02+87.02)	79.02	134,926,480	134,926,480	74,601,500	27,610,700	134,995	134,995	134,995	134,995	73,500	
Transporturi (cod 84.02.03+84.02.06+84.02.50)	84.02	134,926,480	134,926,480	72,493,000	25,572,200	61,495	61,495	61,495	61,495	61,495	
Transport rutier (cod 84.02.03.01 la 84.02.03.03)	84.02.03	X	X	X	X	X	X	X	X	X	
Drumuri si poduri	84.02.03.01	X	X	X	X	X	X	X	X	X	
Alte actiuni economice (cod 87.02.01+87.02.03 la 87.02.05+87.02.50)	87.02			2,108,500	2,038,500	73,500	73,500	73,500	73,500	73,500	
Alte actiuni economice	87.02.50	X	X	X	X	X	X	X	X	X	
Partea a VII-a REZERVE, EXCEDENT/DEFICIT	96.02			-31,221,020	-36,539,680					2,109,043	
EXCEDENT (96.02.97)	96.02									2,109,043	
Excedentul sectiunii de dezvoltare	98.02.97									2,109,043	

Nota: Se detaliaza pe structura clasificatiei economice (Anexa 7)

Conducatorul institutiei,



Conducatorul compartimentului financiar-contabil,

CONTUL DE EXECUTIE A BUCETULUI INSTITUTIILOR PUBLICE- Cheltuieli  
la data de 30 Iunie 2019

Cod 21

Capitolul : 202  
Subcapitolul :

- lei (RON) -

Cod indic	Denumirea indicatorilor	Credite de angajament			Credite bugetare		Angajamente legale	Plati efectuate	Angajamente legale de platit	Cheltuieli efective
		aprobat la finele perioadei de raportare	trimestriale cumulate	2	3	4				
B	A	163,322,180	163,322,180	163,322,180	232,459,800	113,999,750	53,163,104	50,096,228	3,066,876	65,128,469
	TOTAL CHELTUIELI (SECTIUNEA DE FUNCTIONARE+SECTIUNEA DE DEZVOLTARE)									
	SECTIUNEA DE FUNCTIONARE (cod 01+79+85)				119,129,200	59,647,450	46,537,039	43,497,244	3,039,795	45,406,900
01	CHELTUIELI CURENTE (cod 10+20+30+40+50+51SF+55SF+57+59)			163,322,180	166,786,200	64,921,650	46,781,177	43,714,301	3,066,876	45,557,646
10	TITLUL I CHELTUIELI DE PERSONAL (cod 10.01+10.02+10.03)				51,032,000	25,634,200	25,569,994	22,775,159	2,794,835	23,074,306
10.01	Cheltuieli salariale in bani (cod 10.01.01+10.01.03 la 10.01.17 +10.01.30)				48,883,000	24,048,000	24,971,190	22,237,080	2,734,110	22,527,381
10.01.01	Salarii de baza				37,569,000	18,483,300	19,486,660	17,419,504	2,067,156	17,560,052
10.01.05	Sporuri pentru conditii de munca				343,000	169,000	169,286	156,759	12,527	158,305
10.01.06	Alte sporuri				6,399,000	3,181,700	3,199,810	2,755,397	444,413	2,721,378
10.01.10	Fond pentru posturi ocupate prin cumul				532,000	268,000	300,347	259,073	41,274	259,990
10.01.12	Indemnizatii plătite unor persoane din afara unitatii				1,789,000	596,000	529,514	526,127	3,387	512,011
10.01.13	Indemnizatii de delegare				117,000	71,000	34,323	34,323		25,184
10.01.15	Alocatii pentru transportul la si de la locul de munca				57,000	35,000	23,073	23,073		23,073
10.01.17	Indemnizatii de hrana				2,537,000	1,153,000	1,196,997	1,033,136	163,861	1,235,369
10.01.30	Alte drepturi salariale in bani				140,000	91,000	31,240	29,748	1,492	32,079
10.02	Cheltuieli salariale in natura (cod 10.02.01 la 10.02.06+10.02.30)				1,037,100	1,037,100	40,600	40,600		40,600
10.02.06	Tichete de vacanta				1,037,100	1,037,100	40,600	40,600		40,600
10.03	Contributii (cod 10.03.01 la 10.03.08)				1,111,900	549,100	558,204	497,479	60,725	506,325
10.03.01	Contributii de asigurari sociale de stat				1,200	1,200	822	822		822
10.03.02	Contributii de asigurari de somaj				100	100	26	26		26
10.03.03	Contributii de asigurari sociale de sanatate				500	500	271	271		271
10.03.04	Contributii de asigurari pentru accidente de munca si boli profesionale				100	100	8	8		8
10.03.06	Contributii pentru concedii si indemnizatii				100	100				
10.03.07	Contributia asiguratorie pentru munca				1,103,900	544,100	556,233	495,508	60,725	504,725
10.03.08	Contributii plătite de angajator in numele angajatului				6,000	3,000	844	844		473
20	TITLUL II BUNURI SI SERVICII (cod 20.01 la 20.06+20.09 la 20.16+20.19 la 20.27+20.30)				26,069,700	12,431,150	5,327,110	5,127,948	199,162	6,640,236
20.01	Bunuri si servicii (cod 20.01.01 la 20.01.09+20.01.30)				6,575,700	3,386,550	2,578,195	2,486,334	91,861	2,625,740
20.01.01	Furnituri de birou				142,000	59,600	28,691	28,531	160	36,221
20.01.02	Materiale pentru curatenie				179,000	80,000	44,854	42,367	2,487	62,719
20.01.03	Incalzit, iluminat si forta motrica				1,769,000	1,068,000	900,019	881,384	18,635	981,769
20.01.04	Apa, canal si salubritate				443,500	239,000	225,767	198,623	27,144	203,263
20.01.05	Carburanti si lubrifianti				478,780	228,530	183,966	183,966		172,445
20.01.06	Piese de schimb				52,900	39,900	2,734	2,734		2,734
20.01.07	Transport				5,000	2,000				
20.01.08	Posta, telecomunicatii, radio, tv, internet				279,600	142,100	102,688	100,324	2,364	101,248
20.01.09	Materiale si prestari de servicii cu caracter functional				1,518,420	723,420	489,194	478,357	10,837	470,067


A	B	1	2	3	4	5	6	7	8 = 6 + 7	9
Alte bunuri si servicii pentru intretinere si functionare	20.01.30			1,707,500	864,000	600,282	600,282	570,048	30,234	595,274
Reparatii curente	20.02			2,134,500	698,000	181,407	181,407	157,400	24,007	181,407
Hrana (cod 20.03.01+20.03.02)	20.03			2,843,000	1,433,000	1,148,128	1,148,128	1,079,092	69,036	1,170,199
Hrana pentru oameni	20.03.01			2,843,000	1,433,000	1,148,128	1,148,128	1,079,092	69,036	1,170,199
Medicamente si materiale sanitare (cod 20.04.01 la 20.04.04)	20.04			130,200	66,300	52,876	52,876	41,986	10,890	50,365
Medicamente	20.04.01			122,000	61,500	51,578	51,578	40,957	10,621	49,269
Materiale sanitare	20.04.02			8,200	4,800	1,298	1,298	1,029	269	1,096
Bunuri de natura obiectelor de inventar (cod 20.05.01+20.05.03+20.05.30)	20.05			450,500	243,000	61,109	61,109	59,016	2,093	6,368
Uniforme si echipament	20.05.01			100,000	50,000					9
Lenjerie si accesorii de pat	20.05.03			30,000	15,000	4,500	4,500	4,500		
Alte obiecte de inventar	20.05.30			320,500	178,000	56,609	56,609	54,516	2,093	6,359
Deplasari, detasari, transferari (cod 20.06.01+20.06.02)	20.06			251,800	144,800	72,346	72,346	72,346		46,050
Deplasari interne, detasari, transferari	20.06.01			75,300	44,800	11,655	11,655	11,655		11,655
Deplasari in strainatate	20.06.02			176,500	100,000	60,691	60,691	60,691		34,395
Carti, publicatii si materiale documentare	20.11			149,500	70,000	26,994	26,994	26,994		13,019
Consultanta si expertiza	20.12			130,000	85,000	36,602	36,602	36,602		36,602
Pregatire profesionala	20.13			124,800	71,800	9,664	9,664	9,664		12,030
Protectia muncii	20.14			62,200	27,200	3,040	3,040	3,040		3,040
Studii si cercetari	20.16			170,000	30,000	20,527	20,527	20,527		20,527
Reabilitare infrastructura program indataii pentru autoritati publice locale	20.20			591,000	200,000					
Cheltuieli judiciare si extrajudiciare derivate din actiuni in reprezentarea intereselor statului potrivit dispozitiilor legale	20.25			17,500	16,500	6,750	6,750	6,750		6,750
Alte cheltuieli (cod 20.30.01 la 20.30.04+20.30.06+20.30.07+20.30.09+20.30.30)	20.30			12,439,000	5,959,000	1,129,472	1,129,472	1,129,197	1,275	2,468,139
Reclama si publicitate	20.30.01			143,000	77,000	66,104	66,104	66,104		63,672
Protocol si reprezentare	20.30.02			75,000	50,000	42,282	42,282	42,282		40,819
Prime de asigurare non-viata	20.30.03			181,500	102,500	50,678	50,678	50,678		68,337
Chirii	20.30.04			54,500	30,000	22,663	22,663	21,408	1,275	22,883
Fondul Presedintelui/Fondul conducatorului institutiei publice	20.30.07			3,000						
Alte cheltuieli cu bunuri si servicii	20.30.30			11,982,000	5,699,500	947,725	947,725	947,725		2,272,428
TITLUL V FONDURI DE REZERVA (cod 50.04)	50			1,936,750	111,500					
Fond de rezerva bugetara la dispozitia autoritatilor locale	50.04			1,936,750	111,500					
TITLUL VI TRANSFERURI INTRE UNITATI ALE ADMINISTRATIEI PUBLICE (cod 51.01)	51SF			16,237,700	9,000,100	7,770,400	7,770,400	7,770,400		7,770,400
Transferuri curente (cod 51.01.01+51.01.03+51.01.05+51.01.14+51.01.15+51.01.24+51.01.26+51.01.31+51.01.39 + 51.01.46+51.01.49+51.01.60+51.01.61+51.01.64)	51.01			16,237,700	9,000,100	7,770,400	7,770,400	7,770,400		7,770,400
Transferuri catre institutii publice	51.01.01			15,049,700	7,812,100	6,770,400	6,770,400	6,770,400		6,770,400
Transferuri din bugetele locale pentru finantarea cheltuielilor curente din domeniul sanatatii	51.01.46			1,000,000	1,000,000	1,000,000	1,000,000	1,000,000		1,000,000
Transferuri de la bugetul judetului catre bugetele locale pentru plata drepturilor de care beneficiaza copiii cu cerinte educationale speciale integrate in invatamantul de masa	51.01.64			188,000	188,000					
TITLUL VII ALTE TRANSFERURI (cod 55.01+55.02)	55SF			5,291,050	2,829,500	2,011,820	2,011,820	2,011,820		2,011,820
A. Transferuri interne (cod 55.01.18+55.01.63+55.01.65)	55.01			5,272,050	2,810,500	1,993,043	1,993,043	1,993,043		1,993,043
Alte transferuri curente interne	55.01.18			5,272,050	2,810,500	1,993,043	1,993,043	1,993,043		1,993,043
B. Transferuri curente in strainatate (catre organizatii internationale) (cod 55.02.01+55.02.04)	55.02			19,000	19,000	18,777	18,777	18,777		18,777
Contributii si cotizatii la organisme internationale	55.02.01			19,000	19,000	18,777	18,777	18,777		18,777
TITLUL IX ASISTENTA SOCIALA (cod 57.02)	57			5,563,000	3,631,000	1,913,079	1,913,079	1,899,478	13,601	1,902,685
Ajutoare sociale (cod 57.02.01 la 57.02.05)	57.02			5,563,000	3,631,000	1,913,079	1,913,079	1,899,478	13,601	1,902,685
Ajutoare sociale in numerar	57.02.01			474,000	294,000	165,871	165,871	163,978	1,893	165,871

A	B	1	2	3	4	5	6	7	8 = 6 + 7	9
Ajutoare sociale in natura	57.02.02			5.089.000	3.337.000	1.747.208	1.747.208	1.735.500	11.708	1.736.814
TITLUL XI ALTE CHELTUIELI (cod 59.01+59.02+59.08+59.11 +59.12 +59.15 +59.17+59.20+59.22 +59.25 +59.30+59.35+59.40)	59			12.999.000	6.010.000	4.036.700	4.036.700	4.004.503	32.197	4.007.453
Asociații și fundații	59.11			7.100.000	3.100.000	1.223.384	1.223.384	1.223.384		1.223.384
Contribuții la salarizarea personalului neclerical	59.15			5.339.000	2.625.000	2.543.585	2.543.585	2.543.585		2.543.585
Sume aferente persoanelor cu handicap neincadrate	59.40			560.000	285.000	269.731	269.731	237.534	32.197	240.464
84. PLATI EFECTUATE IN ANII PRECEDENTI SI RECUPERATE IN ANUL CURENT (cod 85)	84					-92.064	-92.064	-92.064		
TITLUL XIX PLATI EFECTUATE IN ANII PRECEDENTI SI RECUPERATE IN ANUL CURENT (cod 85.01)	85					-92.064	-92.064	-92.064		
Plati efectuate in anii precedenti si recuperate in anul curent (cod 85.01.01)	85.01					-92.064	-92.064	-92.064		
Plati efectuate in anii precedenti si recuperate in anul curent in sectiunea de functionare a bugetului local	85.01.01					-92.064	-92.064	-92.064		
SECTIUNEA DE DEZVOLTARE (cod 51+55+56+58+79+85)		163,322,180	163,322,180	113,330,600	54,352,300	6,626,055	6,626,055	6,598,984	27,081	9,721,569
TITLUL VI TRANSFERURI INTRE UNITATI ALE ADMINISTRATIEI PUBLICE (cod 51.02)	51SD			24,838,000	14,832,500	5,919,889	5,919,889	5,919,889		5,919,889
Transferuri de capital (cod 51.02.12+51.02.28+51.02.29+51.02.47)	51.02			24,838,000	14,832,500	5,919,889	5,919,889	5,919,889		5,919,889
Transferuri din bugetele locale pentru finantarea cheltuielilor de capital din domeniul sanatatii	51.02.28			17,807,000	8,137,000	1,409,389	1,409,389	1,409,389		1,409,389
Alte transferuri de capital catre institutii publice	51.02.29			7,031,000	6,695,500	4,510,500	4,510,500	4,510,500		4,510,500
TITLUL X Proiecte cu finantare din fonduri externe nerambursabile aferente cadrului financiar 2014-2020 (cod 58.01 la 58.05+58.11+58.12+58.15+58.16+58.30)	58	163,322,180	163,322,180	47,667,000	5,274,200	152,074	152,074	124,993	27,081	150,746
Programe din Fondul European de Dezvoltare Regionala (FEDR) (58.01.01 la 58.01.03)	58.01	163,322,180	163,322,180	46,291,000	4,701,200	1,328	1,328	1,328		
Finantarea nationala	58.01.01	24,498,325	24,498,325	6,943,650	705,180	199	199	199		
Finantarea externa nerambursabila	58.01.02	138,823,855	138,823,855	39,347,350	3,996,020	1,129	1,129	1,129		
Programe din Fondul Social European (FSE) (58.02.01 la 58.02.03)	58.02			1,366,000	573,000	150,746	150,746	123,665	27,081	150,746
Finantarea nationala	58.02.01			210,440	89,540	23,186	23,186	18,971	4,215	23,186
Finantarea externa nerambursabila	58.02.02			1,155,560	483,460	127,560	127,560	104,694	22,866	127,560
CHELTUIELI DE CAPITAL (cod 71+72+75)	70			40,835,600	34,245,600	566,676	566,676	566,676		3,650,934
TITLUL XIII ACTIVE NEFINANCIARE (cod 71.01 la 71.03)	71			39,335,600	32,745,600	566,676	566,676	566,676		3,650,934
Active fixe (cod 71.01.01+71.01.02+71.01.03+71.01.30)	71.01			30,246,000	23,743,000					7,618
Construcții	71.01.01			5,030,100	4,943,100	282,359	282,359	282,359		3,527,141
Masini, echipamente si mijloace de transport	71.01.02			92,000	92,000	43,998	43,998	43,998		85,104
Mobilier, aparatura birou si alte active corporale	71.01.03			3,967,500	3,967,500	240,319	240,319	240,319		31,071
Alte active fixe	71.01.30			1,500,000	1,500,000					
Reparatii capitale aferente activelor fixe	71.03					-12,574	-12,574	-12,574		
PLATI EFECTUATE IN ANII PRECEDENTI SI RECUPERATE IN ANUL CURENT (cod 85)	84					-12,574	-12,574	-12,574		
TITLUL XIX PLATI EFECTUATE IN ANII PRECEDENTI SI RECUPERATE IN ANUL CURENT (cod 85.01)	85					-12,574	-12,574	-12,574		
Plati efectuate in anii precedenti si recuperate in anul curent (cod 85.01.02+85.01.05)	85.01					-12,574	-12,574	-12,574		
Plati efectuate in anii precedenti si recuperate in anul curent in sectiunea de dezvoltare a bugetului local	85.01.02					-12,574	-12,574	-12,574		

\*) Se inscriu denumirea și simbolul capitolului din bugetul aprobat detaliat pe titluri, articole, alineate, pe structura clasificății economice (bugetele locale, bugetul creditori externe, bugetul creditorilor externe nerambursabile, sursa D, instituții publice finanțate integral din venituri proprii, activități finanțate integral sau parțial din venituri proprii, activități finanțate integral și recuperate în anul curent”, se înscriu și pe col. 5 “Angajamente bugetare” și col. 6 “Angajamente legale” la același cod tot cu semnul minus, astfel încât în col. 8 “Angajamente legale de plăți” sa nu fie raportate sume.

Conducatorul Institutiei,

Conducatorul compartimentului financiar- contabil:



**CONTUL DE EXECUTIE A BUGETULUI FONDURILOR EXTERNE NERAMBURSABILE - VENITURI**  
la data de 30 Iunie 2019

Anexa 17


cod 20

- lei -

DENUMIREA INDICATORILOR	Cod indicator	Prevederi bugetare aprobate la finele perioadei de raportare	Prevederi bugetare trimestriale cumulate	Drepturi constatate		Incasari realizate	Stingeri pe alte cai decat incasari	Drepturi constatate de incasat de incasat
				Total, din care: 3=4+5	din anii precedenti			
A	B	1	2	4	5	6	7	8=3-6-7
TOTAL VENITURI (cod 00.02+00.16+00.17 + 45.08+48.08)	00.01	34,500	34,500	32,430	32,430	32,430		
I. VENITURI CURENTE (cod 00.12)	00.02	34,500	34,500	32,430	32,430	32,430		
C. VENITURI NEFISCALE (cod 00.14)	00.12	34,500	34,500	32,430	32,430	32,430		
C2. VANZARI DE BUNURI SI SERVICII (cod 37.08)	00.14	34,500	34,500	32,430	32,430	32,430		
Transferuri voluntare, altele decat subventiile (cod 37.08.06)	37.08	34,500	34,500	32,430	32,430	32,430		
Sume primite de administratiile locale in cadrul unor programe cu finantare nerambursabila	37.08.06	34,500	34,500	32,430	32,430	32,430		

Conducatorul institutiei,

Conducatorul compartimentului financiar- contabil,



**CONTUL DE EXECUTIE A BUGETULUI FONDURILOR EXTERNE NERAMBURSABILE- CHELTUIELI**  
la data de 30 Iunie 2019

cod 21


- lei -

Denumirea indicatorilor	Cod indicator	Credite de angajament			Credite bugetare			Plati efectuate	Angajamente legale de platit	Cheltuieli efective
		aprobate la finele perioadei de raportare	1	2	3	aprobate la finele perioadei de raportare	4			
<b>A</b>	<b>B</b>									
TOTAL CHELTUIELI ALE SECTIUNII DE DEZVOLTARE (50.08+59.08+63.08+70.08+74.08+79.08+88.08)	49.08				34.500		34.500			18.822
Partea I-a SERVICII PUBLICE GENERALE (cod 51.08+54.08)	50.08									5.415
Autoritati publice si actiuni externe (cod 51.08.01)	51.08									5.415
Autoritati executive si legislative (cod 51.08.01.03)	51.08.01									5.415
Autoritati executive	51.08.01.03									5.415
Partea III-a CHELTUIELI SOCIAL-CULTURALE (cod 65.08+66.08+67.08+68.08)	63.08				34.500		34.500			13.407
Cultura, recreere si religie (cod 67.08.03+67.08.05+67.08.06+67.08.50)	67.08				34.500		34.500			13.407
Servicii culturale (cod 67.08.03.02 la 67.08.03.08+67.08.03.12+67.08.03.14+67.08.03.30)	67.08.03									572
Instituti publice de spectacole si concerte	67.08.03.04									572
Alte servicii in domeniile culturii, recreerii si religiei	67.08.50				34.500		34.500			12.835
Partea VII-a REZERVE, EXCEDENT/DEFICIT (98.08-99.08)	96.08							32.430		
EXCEDENT (cod 00.01-49.08)	98.08							32.430		

Nota: Se detaliaza pe structura clasificatiei economice (Anexa 7)

Conducatorul institutiei,

Conducatorul compartimentului financiar-contabil,



CONTUL DE EXECUTIE A BUCETULUI INSTITUTIILOR PUBLICE- Cheltuieli  
la data de 30 Iunie 2019

Cod 21

Capitolul : 208  
Subcapitolul :

- lei (RON) -

Denumirea indicatorilor	Cod indic	Credite de angajament		Credite bugetare			Angajamente legale	Plati efectuate	Angajamente legale de platit	Cheltuieli efective
		aprobat la finele perioadei de raportare	trimestriale cumulate	aprobat la finele perioadei de raportare	trimestriale cumulate	Angajamente bugetare				
A	B	1	2	3	4	5	6	7	8 = 6 - 7	9
TOTAL CHELTUIELI (SECTIUNEA DE FUNCTIONARE+SECTIUNEA DE DEZVOLTARE)										
SECTIUNEA DE DEZVOLTARE (cod 51+55+56+58+70+79+85)										
TITLUL VII ALTE TRANSFERURI (cod 55.01)	55SD									
A. Transferuri interne (cod 55.01.03+55.01.07 la 55.01.10+55.01.12+55.01.13 +55.01.15+55.01.28+55.01.42+55.01.56+55.01.67+55.01.68)	55.01									
Programa comunitara	55.01.07									
Programa PHARE si alte programe cu finantare nerambursabila	55.01.08									
CHELTUIELI DE CAPITAL (cod 71+72+75)	70									
TITLUL XIII ACTIVE NEFINANCIARE (cod 71.01 la 71.03)	71									
Active fixe (cod 71.01.01+71.01.02+71.01.03+71.01.30)	71.01									
Alte active fixe	71.01.30									
										18,822
										18,822
										7,827
										7,827
										2.412
										5.415
										10,995
										10,995
										10,995

\*) Se inscrie denumirea și simbolul capitolului din bugetul aprobat detaliat pe titluri, articole, alineate, pe structura clasificărilor economice ( bugetele locale, bugetul creditelor externe, bugetul creditelor interne, bugetul fondurilor externe nerambursabile, sursa D, instituții publice finanțate integral sau parțial din venituri proprii, activități finanțate integral din venituri proprii ).  
NOTA: Sumele înscrise în col. 7 "Plăți efectuate" cu semnul minus la Titlul 85, art. 85.01 "Plăți efectuate din anii precedenți și recuperate în anul curent", se inscriu și pe col. 5 "Angajamente bugetare" și col. 6 "Angajamente legale" la același cod tot cu semnul minus, astfel încât în col. 8 "Angajamente legale de plătit" să nu fie raportate sume.

Conducatorul Institutiei,

Conducatorul compartimentului financiar- contabil:



**CONTUL DE EXECUTIE**  
**A BUCETULUI INSTITUTIILOR PUBLICE DIN VENITURI PROPRII SI SUBVENTII (DE SUBORDONARE LOCALA)-VENITURI**  
la data de 30 Iunie 2019

Anexa 9

cod 20

- lei -

DENUMIREA INDICATORILOR	Cod indicator	Prevederi bugetare aprobate la finele perioadei de raportare	Prevederi bugetare trimestriale cumulate	Drepturi constatate			Incasari realizate	Stingeri pe alte cai decat incasari	Drepturi constatate de incasat	
				Total, din care:	din anii precedenti	din anul curent				
										1
A	B	1	2	3=4+5	4	5	6	7	8=3-6-7	
<b>TOTAL VENITURI (cod 00.02+00.15+00.16+00.17+45.10+46.10+48.10)</b>										
I. VENITURI CURENTE (cod 00.03+00.12)	00.01	160,434,700	89,702,600	73,779,899	6,240,084	67,539,815	68,401,052	82,402	5,296,445	
C. VENITURI NEFISCALE (cod 00.13+00.14)	00.02	77,547,000	45,058,000	39,240,268	6,240,084	33,000,184	33,861,421	82,402	5,296,445	
C1. VENITURI DIN PROPRIETATE (cod 30.10+31.10)	00.12	77,547,000	45,058,000	39,240,268	6,240,084	33,000,184	33,861,421	82,402	5,296,445	
	00.13	42,000	22,000	17,006	2,223	14,783	9,422		7,584	
Venituri din proprietate (cod 30.10.05+30.10.08+30.10.09+30.10.50)	30.10	42,000	22,000	17,006	2,223	14,783	9,422		7,584	
Venituri din concesiuni si inchirieri (cod 30.10.05.30)	30.10.05	42,000	22,000	17,006	2,223	14,783	9,422		7,584	
Alte venituri din concesiuni si inchirieri de catre institutiile publice	30.10.05.30	42,000	22,000	17,006	2,223	14,783	9,422		7,584	
C2. VANZARI DE BUNURI SI SERVICII (cod 33.10+34.10+35.10+36.10+37.10)	00.14	77,505,000	45,036,000	39,223,262	6,237,861	32,985,401	33,851,999	82,402	5,288,861	
Venituri din prestari de servicii si alte activitati (cod 33.10.05+33.10.08+33.10.09+33.10.13+33.10.14+33.10.16+33.10.17+33.10.19 la 33.10.21+33.10.30 la 33.10.32+33.10.50)	33.10	77,470,000	45,022,000	39,123,460	6,237,861	32,885,599	33,834,599		5,288,861	
Taxe si alte venituri in invatamant	33.10.05	235,000	107,000	89,911		89,911	89,911			
Venituri din prestari de servicii	33.10.08	2,171,000	1,167,000	1,062,987	506,304	556,683	885,925		177,062	
Venituri din serbari si spectacole, manifestari culturale, artistice si sportive	33.10.19	224,000	104,000	176,192	4,348	171,844	162,940		13,252	
Venituri din contractele incheiate cu casele de asigurari sociale de sanatate	33.10.21	56,700,000	34,514,000	31,379,430	5,727,209	25,652,221	26,280,883		5,098,547	
Venituri din contractele incheiate cu directiile de sanatate publica din sume alocate de la bugetul de stat	33.10.30	16,000,000	8,000,000	5,262,054		5,262,054	5,262,054			
Venituri din contractele incheiate cu institutiile de medicina legala	33.10.32	1,800,000	1,000,000	920,000		920,000	920,000			
Alte venituri din prestari de servicii si alte activitati	33.10.50	340,000	130,000	232,886		232,886	232,886			
Venituri din taxe administrative, eliberari permise (cod 34.10.50)	34.10	35,000	14,000	17,400		17,400	17,400			
Alte venituri din taxe administrative, eliberari permise	34.10.50	35,000	14,000	17,400		17,400	17,400			
Transferuri voluntare, altele decat subventiile (cod 37.10.01+37.10.03+37.10.04+37.10.50)	37.10			82,402		82,402		82,402		
Donatii si sponsorizari	37.10.01			33,474		33,474		33,474		
Alte transferuri voluntare	37.10.50			48,928		48,928		48,928		
III. OPERATIUNI FINANCIARE (cod 40.10+41.10)	00.16			300,000		300,000	300,000			
Alte operatiuni financiare (cod 41.10.06+41.10.11)	41.10			300,000		300,000	300,000			
Sume din excedentul anului precedent pentru acoperirea golurilor temporare de casa	41.10.06			300,000		300,000	300,000			
IV. SUBVENTII (cod 00.18)	00.17	82,887,700	44,644,600	34,239,631		34,239,631	34,239,631			



DENUMIREA INDICATORILOR	Cod indicator	Prevederi bugetare aprobate la finele perioadei de raportare	Prevederi bugetare trimestriale cumulate	Drepturi constatate			Incasari realizate	Stingeri pe alte cai decat incasari	Drepturi constatate de incasat de incasat
				Total, din care:	din anii precedenti	din anul curent			
A	B	1	2	3=4+5	4	5	6	7	8=3-6-7
<b>SUBVENTII DE LA ALTE NIVELE ALE ADMINISTRATIEI PUBLICE (cod 42.10+43.10)</b>	00.18	82,887,700	44,644,600	34,239,631		34,239,631	34,239,631		
Subventii de la alte administratii (cod 43.10.09+43.10.10+43.10.14 la 43.10.17+43.10.19 + 43.10.25 la 43.10.27+43.10.31+43.10.33)	43.10	82,887,700	44,644,600	34,239,631		34,239,631	34,239,631		
Subventii pentru institutii publice	43.10.09	15,049,700	7,812,100	6,770,400		6,770,400	6,770,400		
Subventii din bugetele locale pentru spitale	43.10.10	1,000,000	1,000,000	1,000,000		1,000,000	1,000,000		
Subventii din bugetul local pentru finantarea sanatatii	43.10.14	5,104,000	3,107,000	1,409,389		1,409,389	1,409,389		
Subventii din bugetul de stat catre bugetele locale pentru finantarea investitiilor in sanatate (cod 43.10.16.01 la 43.10.16.03)	43.10.16	12,703,000	5,030,000						
Subventii din bugetul de stat catre bugetele locale pentru finantarea aparaturii medicale si echipamentelor de comunicatii in urgenta in sanatate	43.10.16.01	4,233,000	3,840,000						
Sume din bugetul de stat catre bugetele locale pentru finantarea reparatiilor capitale in sanatate	43.10.16.02	6,120,000	1,000,000						
Sume din bugetul de stat catre bugetele locale pentru finantarea altor investitii in sanatate	43.10.16.03	2,350,000	190,000						
Subventii pentru institutii publice destinate sectiunii de dezvoltare	43.10.19	7,031,000	6,695,500	4,510,500		4,510,500	4,510,500		
Subventii din bugetul Fondului national unic de asigurari sociale de sanatate pentru acoperirea cresterilor salariale	43.10.33	42,000,000	21,000,000	20,549,342		20,549,342	20,549,342		
<b>VENITURILE SECTIUNII DE FUNCTIONARE (cod 00.02+00.16+00.17) - TOTAL</b>	00.01	135,596,700	74,870,100	67,860,010	6,240,084	61,619,926	62,481,163	82,402	5,296,445
I. VENITURI CURENTE (cod 00.03+00.12)	00.02	77,547,000	45,058,000	39,240,268	6,240,084	33,000,184	33,861,421	82,402	5,296,445
C. VENITURI NEFISCALE (cod 00.13+00.14)	00.12	77,547,000	45,058,000	39,240,268	6,240,084	33,000,184	33,861,421	82,402	5,296,445
C1. VENITURI DIN PROPRIETATE (cod 30.10 +31.10)	00.13	42,000	22,000	17,006	2,223	14,783	9,422		7,584
Venituri din proprietate (cod 30.10.05+30.10.08+30.10.09+30.10.50)	30.10	42,000	22,000	17,006	2,223	14,783	9,422		7,584
Venituri din concesiuni si inchirieri (cod 30.10.05.30)	30.10.05	42,000	22,000	17,006	2,223	14,783	9,422		7,584
Alte venituri din concesiuni si inchirieri de catre institutiile publice	30.10.05.30	42,000	22,000	17,006	2,223	14,783	9,422		7,584
C2. VANZARI DE BUNURI SI SERVICII (cod 33.10+34.10+35.10+36.10+37.10)	00.14	77,505,000	45,036,000	39,223,262	6,237,861	32,985,401	33,851,999	82,402	5,288,861
Venituri din prestari de servicii si alte activitati (cod 33.10.05+33.10.08+33.10.09+33.10.13+ 33.10.14 +33.10.16+33.10.17 +33.10.19 la 33.10.21+33.10.30 la 33.10.32+33.10.50)	33.10	77,470,000	45,022,000	39,123,460	6,237,861	32,885,599	33,834,599		5,288,861
Taxe si alte venituri in invatamant	33.10.05	235,000	107,000	89,911		89,911	89,911		
Venituri din prestari de servicii	33.10.08	2,171,000	1,167,000	1,062,987	506,304	556,683	885,925		177,062
Venituri din serbari si spectacole, manifestari culturale, artistice si sportive	33.10.19	224,000	104,000	176,192	4,348	171,844	162,940		13,252
Venituri din contractele incheiate cu casele de asigurari sociale de sanatate	33.10.21	56,700,000	34,514,000	31,379,430	5,727,209	25,652,221	26,280,883		5,098,547

DENUMIREA INDICATORILOR	Cod indicator	Prevederi bugetare aprobate la finele perioadei de raportare		Prevederi bugetare trimestriale cumulate	Drepturi constatate			Incasari realizate	Stingeri pe alte cai decat incasari	Drepturi constatate de incasat de incasat
		1	2		Total, din care:	din anii precedenti	din anul curent			
A	B				3=4+5	4	5	6	7	8=3-6-7
Venituri din contractele incheiate cu directiile de sanatate publica din sume alocate de la bugetul de stat	33.10.30	16,000,000	8,000,000	8,000,000	5,262,054		5,262,054	5,262,054		
Venituri din contractele incheiate cu insitutiile de medicina legala	33.10.32	1,800,000	1,000,000	1,000,000	920,000		920,000	920,000		
Alte venituri din prestari de servicii si alte activitati	33.10.50	340,000	130,000	130,000	232,886		232,886	232,886		
Venituri din taxe administrative, eliberari permise (cod 34.10.50)	34.10	35,000	14,000	14,000	17,400		17,400	17,400		
Alte venituri din taxe administrative, eliberari permise	34.10.50	35,000	14,000	14,000	17,400		17,400	17,400		
Transferuri voluntare, altele decat subventiile (cod 37.10.01+37.10.03+37.10.50)	37.10				82,402		82,402	82,402	82,402	
Donatii si sponsorizari	37.10.01				33,474		33,474	33,474	33,474	
Alte transferuri voluntare	37.10.50				48,928		48,928	48,928	48,928	
III.OPERATIUNI FINANCIARE (cod 40.10+41.10)	00.16				300,000		300,000	300,000		
Alte operatiuni financiare (cod.41.10.06+41.10.11)	41.10				300,000		300,000	300,000		
Sume din excedentul anului precedent pentru acoperirea goliurilor temporare de casa	41.10.06				300,000		300,000	300,000		
IV. SUBVENTII (cod 00.18)	00.17	58,049,700	29,812,100	29,812,100	28,319,742		28,319,742	28,319,742		
SUBVENTII DE LA ALTE NIVELE ALE ADMINISTRATIEI PUBLICE (cod 42.10+43.10)	00.18	58,049,700	29,812,100	29,812,100	28,319,742		28,319,742	28,319,742		
Subventii de la alte administratii (cod 43.10.09+43.10.10+43.10.15+43.10.33+43.10.34)	43.10	58,049,700	29,812,100	29,812,100	28,319,742		28,319,742	28,319,742		
Subventii pentru institutii publice	43.10.09	15,049,700	7,812,100	7,812,100	6,770,400		6,770,400	6,770,400		
Subventii de la bugetele locale pentru spitale	43.10.10	1,000,000	1,000,000	1,000,000	1,000,000		1,000,000	1,000,000		
Subventii din bugetul Fondului national unic de asigurari sociale de sanatate pentru acoperirea cresterilor salariale	43.10.33	42,000,000	21,000,000	21,000,000	20,549,342		20,549,342	20,549,342		
VENITURILE SECTIUNII DE DEZVOLTARE (cod 00.02+00.15+00.16+00.17+45.10+46.10+48.10) - TOTAL	00.01	24,838,000	14,832,500	14,832,500	5,919,889		5,919,889	5,919,889		
IV. SUBVENTII (cod 00.18)	00.17	24,838,000	14,832,500	14,832,500	5,919,889		5,919,889	5,919,889		
SUBVENTII DE LA ALTE NIVELE ALE ADMINISTRATIEI PUBLICE (cod 42.10+43.10)	00.18	24,838,000	14,832,500	14,832,500	5,919,889		5,919,889	5,919,889		
Subventii de la alte administratii (cod 43.10.14+43.10.16+43.10.17+43.10.19 + 43.10.25 la 43.10.27 + 43.10.31)	43.10	24,838,000	14,832,500	14,832,500	5,919,889		5,919,889	5,919,889		
Subventii din bugetul local pentru finantarea sanatatii	43.10.14	5,104,000	3,107,000	3,107,000	1,409,389		1,409,389	1,409,389		
Subventii din bugetul de stat catre bugetele locale pentru finantarea investitiilor in sanatate (cod 43.10.16.01 la 43.10.16.03)	43.10.16	12,703,000	5,030,000	5,030,000						
Subventii din bugetul de stat catre bugetele locale pentru finantarea aparaturii medicale si echipamentelor de comunicatii in urgenta in sanatate	43.10.16.01	4,233,000	3,840,000	3,840,000						
Sume din bugetul de stat catre bugetele locale pentru finantarea reparatiilor capitale in sanatate	43.10.16.02	6,120,000	1,000,000	1,000,000						
Sume din bugetul de stat catre bugetele locale pentru finantarea altor investitii in sanatate	43.10.16.03	2,350,000	190,000	190,000						


DENUMIREA INDICATORILOR	Cod indicator	Prevederi bugetare aprobate la finele perioadei de raportare	Prevederi bugetare trimestriale cumulate	Drepturi constatate		Incasari realizate	Sfingeri pe alte cai decat incasari	Drepturi constatate de incasat	
				Total, din care: 3=4+5	din anii precedenti				din anii precedent
A	B	1	2	3=4+5	4	5	6	7	8=3-6-7
Subventii pentru institutii publice destinate sectiunii de dezvoltare	43.10.19	7,031,000	6,695,500	4,510,500		4,510,500	4,510,500		

Conducatorul institutiei,

*[Signature]*

Conducatorul compartimentului financiar- contabil,

*[Signature]*



**CONTUL DE EXECUTIE**  
**A BUGETULUI INSTITUTIILOR PUBLICE SI ACTIVITATILOR FINANTATE INTEGRAL SAU PARTIAL DIN VENITURI PROPRII (DE SUBORDONARE LOCALA) - CHELTUIELI**  
 la data de 30 Iunie 2019

cod 21


- lei -

Denumirea indicatorilor	Cod indicator	Credite de angajament			Credite bugetare		Angajamente bugetare	Angajamente legale	Plati efectuate	Angajamente legale de platit	Cheltuieli efective
		aprobate la finele perioadei de raportare	trimestriale cumulate	aprobate la finele perioadei de raportare	trimestriale cumulate						
A	B	1	2	3	4	5	6	7	8=6-7	9	
TOTAL CHELTUIELI - SECTIUNEA DE FUNCTIONARE + SECTIUNEA DE DEZVOLTARE (cod 50.10+59.10+63.10+70.10+74.10+79.10+88.10)	49.10			160,473,700	89,741,600	72,519,476	70,185,316	63,598,192	6,587,124	64,405,136	
Partea I-a SERVICII PUBLICE GENERALE (cod 54.10+55.10)	50.10			1,050,000	597,000	414,877	414,877	414,877		431,938	
Alte servicii publice generale (cod 54.10.10+54.10.50)	54.10			1,050,000	597,000	414,877	414,877	414,877		431,938	
Servicii publice comunitare de evidenta a persoanelor	54.10.10										
Partea III-a CHELTUIELI SOCIAL-CULTURALE (cod 65.10+66.10+67.10+68.10)	63.10			156,049,200	86,441,700	69,401,699	69,180,760	62,593,636	6,587,124	63,451,849	
Sanatate (cod 66.10.06+66.10.08+66.10.50)	66.10			137,161,000	74,698,000	63,024,704	63,024,704	56,483,681	6,541,023	57,458,163	
Servicii medicale in unitati sanitare cu paturi (cod 66.10.06.01+66.10.06.03)	66.10.06			137,161,000	74,698,000	63,024,704	63,024,704	56,483,681	6,541,023	57,458,163	
Spitale generale	66.10.06.01			137,161,000	74,698,000	63,024,704	63,024,704	56,483,681	6,541,023	57,458,163	
Cultura, recreere si religie (cod 67.10.03+67.10.05+67.10.50)	67.10			18,888,200	11,743,700	6,376,995	6,156,056	6,109,955	46,101	5,993,686	
Servicii culturale (cod 67.10.03.03 la 67.10.03.07+67.10.03.09 la 67.10.03.11+67.10.03.14+67.10.03.15+67.10.03.30)	67.10.03			16,489,200	10,613,700	5,251,995	5,251,995	5,251,995		5,050,305	
Muzee	67.10.03.03			4,555,500	2,329,000	1,736,580	1,736,580	1,736,580		1,749,088	
Instituti publice de spectacole si concerte	67.10.03.04			3,959,700	2,144,700	1,600,350	1,600,350	1,600,350		1,635,655	
Scooli populare de arta si meserii	67.10.03.05			7,954,000	6,140,000	1,915,065	1,915,065	1,915,065		1,665,552	
Alte servicii in domeniile culturii, recreerii si religiei	67.10.50			2,419,000	1,130,000	1,125,000	904,061	857,960	46,101	943,381	
Partea V-a ACTIUNI ECONOMICE (cod 80.10+83.10+84.10+87.10)	79.10			3,374,500	2,702,900	2,702,900	589,679	589,679		521,349	
Alte actiuni economice (cod 87.10.50)	87.10			3,374,500	2,702,900	2,702,900	589,679	589,679		521,349	
Alte actiuni economice	87.10.50			3,374,500	2,702,900	2,702,900	589,679	589,679		521,349	
Partea a VII-a REZERVE, EXCEDENT/DEFICIT (98.10-99.10)	96.10			-39,000	-39,000			4,802,860			
EXCEDENT (98.10.96+98.10.97)	98.10							4,802,860			
Excedentul sectiunii de dezvoltare	98.10.96							672,598			
Excedentul sectiunii de dezvoltare	98.10.97							4,130,262			
CHELTUIELILE SECTIUNII DE FUNCTIONARE (cod 50.10+59.10+63.10+70.10+74.10+79.10+88.10)	49.10			135,596,700	74,870,100	68,697,096	68,337,650	61,808,565	6,529,085	61,664,405	
Partea I-a SERVICII PUBLICE GENERALE (cod 54.10+55.10)	50.10			1,050,000	597,000	414,877	414,877	414,877		422,698	
Alte servicii publice generale (cod 54.10.10+54.10.50)	54.10			1,050,000	597,000	414,877	414,877	414,877		422,698	
Servicii publice comunitare de evidenta a persoanelor	54.10.10	X	X	X	X	X	X	X	X	X	
Partea III-a CHELTUIELI SOCIAL-CULTURALE (cod 65.10+66.10+67.10+68.10)	63.10			133,280,700	73,608,700	67,617,819	67,396,880	60,867,795	6,529,085	60,751,942	
Sanatate (cod 66.10.06+66.10.08+66.10.50)	66.10			119,315,000	66,522,000	61,557,276	61,557,276	55,074,292	6,482,984	54,830,900	
Servicii medicale in unitati sanitare cu paturi (cod 66.10.06.01+66.10.06.03)	66.10.06	X	X	X	X	X	X	X	X	X	
Spitale generale	66.10.06.01	X	X	X	X	X	X	X	X	X	
Cultura, recreere si religie (cod 67.10.03+67.10.05+67.10.50)	67.10			13,965,700	7,086,700	6,060,543	5,839,604	5,793,503	46,101	5,821,042	
Servicii culturale (cod 67.10.03.03 la 67.10.03.07+67.10.03.09 la 67.10.03.11+67.10.03.14+67.10.03.15+67.10.03.30)	67.10.03	X	X	X	X	X	X	X	X	X	

Denumirea indicatorilor	Cod indicator	Credite de angajament		Credite bugetare		Angajamente bugetare	Angajamente legale	Plati efectuate	Angajamente legale de platit	Cheltuieli efective
		aprobate la finele perioadei de raportare	trimestriale cumulate	aprobate la finele perioadei de raportare	trimestriale cumulate					
A	B	1	2	3	4	5	6	7	8=6-7	9
Muzee	67.10.03.03	X	X	X	X	X	X	X	X	X
Instituti publice de spectacole si concerte	67.10.03.04	X	X	X	X	X	X	X	X	X
Scoli populare de arta si meserii	67.10.03.05	X	X	X	X	X	X	X	X	X
Alte servicii in domeniile culturii, recreerii si religiei	67.10.50	X	X	X	X	X	X	X	X	X
Partea V-a ACTIUNI ECONOMICE (cod 80.10+83.10+84.10+87.10)	79.10			1,266,000	664,400	664,400	525,893	525,893		489,765
Alte actiuni economice (cod 87.10.50)	87.10			1,266,000	664,400	664,400	525,893	525,893		489,765
Partea a VII-a REZERVE, EXCEDENT/DEFICIT (98.10-99.10)	96.10	X	X	X	X	X	X	X	X	X
EXCEDENT (98.10.96)	98.10							672,598		
Excedentul sectiunii de functionare	98.10.96							672,598		
CHELTUIELILE SECTIUNII DE DEZVOLTARE (cod 50.10+59.10+63.10+70.10+74.10+79.10)	49.10			24,877,000	14,871,500	3,822,380	1,847,666	1,789,627	58,039	2,740,731
Partea I-a SERVICII PUBLICE GENERALE (cod 54.10+55.10)	50.10									9,240
Alte servicii publice generale (cod 54.10.10+54.10.50)	54.10									9,240
Servicii publice comunitare de evidenta a persoanelor	54.10.10	X	X	X	X	X	X	X	X	X
Partea III-a CHELTUIELI SOCIAL-CULTURALE (cod 65.10+66.10+67.10+68.10)	63.10			22,768,500	12,833,000	1,783,880	1,783,880	1,725,841	58,039	2,699,907
Sanatate (cod 66.10.06+66.10.08+66.10.50)	66.10			17,846,000	8,176,000	1,467,428	1,467,428	1,409,389	58,039	2,527,263
Servicii medicale in unitati sanitare cu paturi (cod 66.10.06.01+66.10.06.03)	66.10.06	X	X	X	X	X	X	X	X	X
Spitale generale	66.10.06.01	X	X	X	X	X	X	X	X	X
Cultura, recreere si religie (cod 67.10.03+67.10.05+67.10.50)	67.10			4,922,500	4,657,000	316,452	316,452	316,452		172,644
Servicii culturale (cod 67.10.03.03 la 67.10.03.07+67.10.03.09 la 67.10.03.11+67.10.03.14+67.10.03.15+67.10.03.30)	67.10.03	X	X	X	X	X	X	X	X	X
Muzee	67.10.03.03	X	X	X	X	X	X	X	X	X
Instituti publice de spectacole si concerte	67.10.03.04	X	X	X	X	X	X	X	X	X
Scoli populare de arta si meserii	67.10.03.05	X	X	X	X	X	X	X	X	X
Alte servicii in domeniile culturii, recreerii si religiei	67.10.50	X	X	X	X	X	X	X	X	X
Partea V-a ACTIUNI ECONOMICE (cod 80.10+83.10+84.10+87.10)	79.10			2,108,500	2,038,500	2,038,500	63,786	63,786		31,584
Alte actiuni economice (cod 87.10.50)	87.10			2,108,500	2,038,500	2,038,500	63,786	63,786		31,584
Alte actiuni economice	87.10.50	X	X	X	X	X	X	X	X	X
Partea a VII-a REZERVE, EXCEDENT/DEFICIT (98.10-99.10)	96.10			-39,000	-39,000			4,130,262		
EXCEDENT (98.10.97)	98.10							4,130,262		
Excedentul sectiunii de dezvoltare	98.10.97							4,130,262		

Nota: Se detaliaza pe structura clasificatiei economice (Anexa 7)

Conducatorul institutiei,



Conducatorul compartimentului financiar-contabil,

CONTUL DE EXECUTIE A BUCETULUI INSTITUTIILOR PUBLICE- Cheltuieli  
la data de 30 Iunie 2019

Cod 21

Capitolul: 210  
Subcapitolul:

- lei (RON) -

Cod indic	Denumirea indicatorilor	Credite de angajament		Credite bugetare		Angajamente bugetare	Angajamente legate	Plati efectuate	Angajamente legate de platit	Cheltuieli efective
		aprobate la finele perioadei de raportare	trimestriale cumulate	aprobate la finele perioadei de raportare	trimestriale cumulate					
1	2	3	4	5	6	7	8 = 6 - 7	9		
B	A									
	TOTAL CHELTUIELI (SECTIUNEA DE FUNCTIONARE+SECTIUNEA DE DEZVOLTARE)	160.473.700	89.741.600	72.519.476	70.185.316	63.598.192	6.587.124	64.405.136		
	SECTIUNEA DE FUNCTIONARE (cod 01+79+85)	135.596.700	74.870.100	68.697.956	68.337.650	61.808.565	6.529.085	61.664.405		
01	CHELTUIELI CURENTE (cod 10+20+30+40+50+51SF+55SF+57+59)	135.892.700	75.165.100	69.104.996	68.745.550	62.216.465	6.529.085	61.664.405		
10	TITLUL I CHELTUIELI DE PERSONAL (cod 10.01+10.02+10.03)	92.683.100	48.453.800	45.836.100	45.707.650	45.707.650		45.308.862		
10.01	Cheltuieli salariale in bani (cod 10.01.01+10.01.03 la 10.01.17 +10.01.30)	90.118.500	46.938.000	44.538.829	44.435.930	44.435.930		44.152.856		
10.01.01	Salarii de baza	61.269.000	32.128.000	30.881.474	30.829.617	30.829.617		30.816.306		
10.01.05	Sporuri pentru contii de munca	550.000	254.000	213.895	208.877	208.877		212.499		
10.01.06	Alte sporuri	18.837.000	9.568.500	9.246.701	9.244.831	9.244.831		9.206.718		
10.01.11	Fond aferentii plati cu ora	5.759.000	2.906.000	2.732.758	2.732.758	2.732.758		2.711.924		
10.01.13	Indemnizatii de delegare	207.500	100.500	72.224	60.052	60.052		60.052		
10.01.16	Alocatii pentru locuinte	39.000	20.000	17.000	17.000	17.000		17.250		
10.01.17	Indemnizatii de hrana	3.173.000	1.759.000	1.183.650	1.151.668	1.151.668		928.850		
10.01.30	Alte drepturi salariale in bani (cod 10.02.01 la 10.02.06+10.02.30)	284.000	202.000	191.127	191.127	191.127		199.257		
10.02	Cheltuieli salariale in natura (cod 10.02.01 la 10.02.06+10.02.30)	255.200	255.200	167.100	144.600	144.600		26.100		
10.02.06	Tichete de vacanta	255.200	255.200	167.100	144.600	144.600		26.100		
10.03	Contributii (cod 10.03.01 la 10.03.08)	2.309.400	1.260.600	1.130.171	1.127.120	1.127.120		1.129.906		
10.03.01	Contributii de asigurari sociale de stat	80.000	40.000	33.394	33.394	33.394		34.851		
10.03.07	Contributia asiguratorie pentru munca	2.025.000	1.110.200	994.474	991.423	991.423		991.645		
10.03.08	Contributii platite de angajator in numele angajatului	204.400	110.400	102.303	102.303	102.303		103.410		
20	TITLUL II BUNURI SI SERVICII (cod 20.01 la 20.06+20.09 la 20.16+20.18 la 20.27+20.30)	42.459.600	26.314.300	22.940.321	22.709.325	16.180.240	6.529.085	16.026.968		
20.01	Bunuri si servicii (cod 20.01.01 la 20.01.09+20.01.30)	12.055.000	7.177.700	6.564.603	6.465.033	5.533.412	931.621	5.556.730		
20.01.01	Furnituri de birou	370.000	214.200	146.966	145.198	110.296	34.902	105.448		
20.01.02	Materiale pentru curatenie	358.500	215.500	202.636	200.112	134.503	65.609	154.472		
20.01.03	Incalziri, iluminat si forta motrica	2.555.000	1.595.500	1.524.608	1.524.409	1.414.738	109.671	1.440.458		
20.01.04	Apa, canal si salubritate	692.500	421.000	404.737	403.521	306.625	96.896	331.335		
20.01.05	Carburanti si lubrifianti	199.000	92.000	82.164	70.995	70.605	390	80.573		
20.01.06	Piese de schimb	564.000	356.000	272.031	271.748	165.250	106.498	161.802		
20.01.07	Transport	106.500	86.500	64.947	64.947	51.315	13.632	62.465		
20.01.08	Posta, telecomunicatii, radio, tv, internet	191.500	99.000	88.389	84.029	82.556	1.473	81.750		
20.01.09	Materiale si prestari de servicii cu caracter functional	1.617.000	937.000	748.202	671.444	535.721	135.723	497.504		
20.01.30	Alte bunuri si servicii pentru intretinere si functionare	5.391.000	3.161.000	3.029.923	3.028.630	2.661.803	366.827	2.640.923		
20.02	Reparatii curente	1.003.900	676.900	561.982	544.608	385.817	178.791	418.705		
20.03	Hrana (cod 20.03.01+20.03.02)	1.480.000	820.000	778.067	778.067	563.452	214.615	631.248		
20.03.01	Hrana pentru oameni	1.480.000	820.000	778.067	778.067	563.452	214.615	631.248		
20.04	Medicamente si materiale sanitare (cod 20.04.01 la 20.04.04)	22.719.000	14.965.000	13.284.647	13.278.647	8.309.211	4.969.436	8.200.690		

A	B	1	2	3	4	5	6	7	8 = 6 + 7	9
Medicamente	20.04.01			15.008.000	9.708.000	9.016.943	9.016.943	5.845.842	3.171.101	5.682.451
Materiale sanitare	20.04.02			5.121.000	3.427.000	2.763.357	2.757.357	1.583.513	1.173.844	1.593.655
Reactivi	20.04.03			2.150.000	1.550.000	1.318.243	1.318.243	778.515	539.728	818.874
Dezinfectanti	20.04.04			440.000	280.000	186.104	186.104	101.341	84.763	105.710
Bunuri de natura obiectelor de inventar (cod 20.05.01+20.05.03+20.05.30)	20.05			1.358.000	801.000	382.242	384.303	293.424	70.879	25.413
Uniforme si echipament	20.05.01			294.000	177.000	114.979	114.706	82.959	32.047	14.868
Lenjerie si accesorii de pal	20.05.03			170.000	90.000	2.581	2.581			
Alte obiecte de inventar	20.05.30			894.000	534.000	264.682	247.016	208.184	38.832	10.545
Deplasari, detasari, transferari (cod 20.06.01+20.06.02)	20.06			361.200	193.200	108.788	93.640	93.640		93.907
Deplasari interne, detasari, transferari	20.06.01			202.000	107.000	54.711	48.464	48.464		48.464
Deplasari in strainatate	20.06.02			159.200	86.200	54.077	45.176	45.176		45.443
Materiale de laborator	20.09			280.000	180.000	133.653	133.653	62.652	71.001	72.178
Carti, publicatii si materiale documentare	20.11			111.000	12.000	88	88		88	13.345
Pregatire profesionala	20.13			114.000	73.000	47.080	29.180	29.180		29.180
Protectia muncii	20.14			63.500	37.000	23.461	22.143	16.243	5.900	16.845
Cheltuieli judiciare si extrajudiciare derivate din actiuni in reprezentarea intereselor statului potrivit dispozitiilor legale	20.25			1.000	1.000	5	5	5		5
Alte cheltuieli (cod 20.30.01 la 20.30.04+20.30.06+20.30.07+20.30.09+20.30.30)	20.30			2.913.000	1.377.500	1.055.705	999.958	913.204	86.754	968.722
Reclama si publicitate	20.30.01			28.000	21.000	8.785	8.785			4.342
Protocol si reprezentare	20.30.02			2.000	1.000					
Prime de asigurare non-viata	20.30.03			199.000	130.000	57.680	57.680	36.266	21.414	52.471
Chirii	20.30.04			417.000	245.500	191.495	191.495	146.937	44.558	161.249
Prestari servicii pentru transmiterea drepturilor	20.30.06			110.000	75.000	38.830	38.830	38.830		38.830
Alte cheltuieli cu bunuri si servicii	20.30.30			2.157.000	905.000	758.915	703.188	682.386	20.782	711.830
TITLUL XI ALTE CHELTUIELI (cod 59.01+59.02+59.08+59.11 +59.12 +59.15 +59.17+59.20+59.22 +59.25 +59.30+59.35+59.40)	59			750.000	398.000	328.575	328.575	328.575		328.575
Sume aferente persoanelor cu handicap neincadrate	59.40			750.000	398.000	328.575	328.575	328.575		328.575
84. PLATI EFECTUATE IN ANII PRECEDENTI SI RECUPERATE IN ANUL CURENT (cod 85)	84			-296.000	-296.000	-407.900	-407.900	-407.900		
TITLUL XIX PLATI EFECTUATE IN ANII PRECEDENTI SI RECUPERATE IN ANUL CURENT (cod 85.01)	85			-296.000	-296.000	-407.900	-407.900	-407.900		
Plati efectuate in anii precedenti si recuperate in anul curent (cod 85.01.01)	85.01			-296.000	-296.000	-407.900	-407.900	-407.900		
Plati efectuate in anii precedenti si recuperate in anul curent in sectiunea de functionare a bugetului local	85.01.01			-296.000	-296.000	-407.900	-407.900	-407.900		
SECTIUNEA DE DEZVOLTARE (cod 51+55+56+58+70+79+85)	70			24.877.000	14.871.500	3.822.380	1.847.666	1.789.627	58.039	2.740.731
CHELTUIELI DE CAPITAL (cod 71+72+75)	71			24.877.000	14.871.500	3.825.380	1.850.666	1.792.627	58.039	2.740.731
TITLUL XIII ACTIVE NEFINANCIARE (cod 71.01 la 71.03)	71			24.877.000	14.871.500	3.825.380	1.850.666	1.792.627	58.039	2.740.731
Active fixe (cod 71.01.01+71.01.02+71.01.03+71.01.30)	71.01			18.026.000	12.020.500	2.259.238	284.524	226.485	58.039	2.661.001
Constructii	71.01.01			10.162.000	6.692.000	1.950.000				1.393.146
Masini, echipamente si mijloace de transport	71.01.02			5.962.500	3.764.500	176.956	173.198	115.209	57.989	1.146.018
Mobilier, aparatura birou si alte active corporale	71.01.03			185.000	135.000	34.348	28.392	28.392		78.282
Alte active fixe	71.01.30			1.726.500	1.429.000	97.934	82.934	82.884	50	43.855
Reparatii capitale aferente activelor fixe	71.03			6.851.000	2.851.000	1.566.142	1.566.142	1.566.142		79.730
PLATI EFECTUATE IN ANII PRECEDENTI SI RECUPERATE IN ANUL CURENT (cod 85)	84					-3.000	-3.000	-3.000		
TITLUL XIX PLATI EFECTUATE IN ANII PRECEDENTI SI RECUPERATE IN ANUL CURENT (cod 85.01)	85					-3.000	-3.000	-3.000		
Plati efectuate in anii precedenti si recuperate in anul curent (cod 85.01.02+85.01.05)	85.01					-3.000	-3.000	-3.000		
Plati efectuate in anii precedenti si recuperate in anul curent in sectiunea de dezvoltare a bugetului local	85.01.02					-3.000	-3.000	-3.000		

A	B	1	2	3	4	5	6	7	8 = 6 + 7	9
---	---	---	---	---	---	---	---	---	-----------	---

\*) Se înscriu denumirea și simbolul capitolelor din bugetul aprobat detaliate pe titluri, articole, alineate, pe structura clasificății economice ( bugetele locale, bugetul creditelor externe, bugetul creditelor interne, bugetul fondurilor externe nerambursabile- sursa D, instituții publice finanțate integral din veniturile proprii, activități finanțate integral din veniturile proprii ).  
 NOTA: Sumele înscrise în col. 7 "Plăți efectuate" cu semnul minus la Titlul 85, art. 85.01 "Plăți efectuate din anii precedenți și recuperate în anul curent", se înscriu și pe col. 5 "Angajamente bugstare" și col. 6 "Angajamente legale" la același cod tot cu semnul minus, astfel încât în col. 8 "Angajamente legale de plăți" să nu fie raportate sume.

Conducatorul Institutiei,



Conducatorul compartimentului financiar- contabil: