

la data de 31 Decembrie 2019

- lei -

NR. CRT.	DENUMIREA INDICATORILOR	Cod rand	Sold la inceputul anului	Sold la sfarsitul perioadei
A	B	C	1	2
A.	ACTIVE	01	X	X
	ACTIVE NECURENTE	02	X	X
1	Active fixe necorporale (ct.2030000+2050000+2060000+2080100+2080200+2330000-2800300-2800500-2800800-2800801-2800809-2900400-2900500-2900800-2900801-2900809-2930100*)	03	668,899	774,477
2	Instalatii tehnice, mijloace de transport, animale, plantatii, mobilier, aparatura birotica si alte active corporale (ct.2130100+2130200+2130300+2130400+2140000+2310000-2810301-2810302-2810303-2810304-2810400-2910301-2910302-2910303-2910304-2910400-	04	58,341,638	65,629,774
3	Terenuri si cladiri (ct. 2110100+2110200+2120101+2120102+2120201+2120301+2120401+2120501+2120601+2120901+2310000-2810100-2810200-2810201-2810202-2810203-2810204-2810205-2810206-2810207-2810208-2910100-2910200-2910201-2910202-2910203-2910204-2910205-	05	498,731,304	507,485,485
4	Alte active nefinanciare (ct.2150000)	06		
5	Active financiare necurente (investitii pe termen lung) peste un an (ct.2600100+2600200+2600300+2650000+ 2670201+ 2670202+ 2670203+ 2670204+2670205+2670208 -2960101-2960102-2960103-2960200), din care:	07	1,700,002	37,091,262
	Titluri de participare (ct.2600100+2600200+2600300-2960101-2960102-2960103)	08	1,699,698	37,090,958
6	Creante necurente # sume ce urmeaza a fi incasate dupa o perioada mai mare de un an (ct.4110201+4110208+4130200+4280202+4610201+ 4610209 - 4910200 - 4960200), din care:	09		
	Creante comerciale necurente # sume ce urmeaza a fi incasate dupa o perioada mai mare de un an (ct 4110201+4110208+4130200+4610201 - 4910200 -4960200)	10		
7	TOTAL ACTIVE NECURENTE (rd.03+04+05+06+07+09)	15	559,441,843	610,980,998
	ACTIVE CURENTE	18	X	X
1	Stocuri (ct.3010000+3020100+3020200+3020300+3020400+3020500+ 3020600+ 3020700+3020800+3020900+3030100+3030200+ 3040100+ 3040200+3050100+3050200+3070000+3090000+ 3310000+ 3320000+3410000+3450000+3460000+3470000+ 3490000+ 3510100+ 3510200+3540100+	19	19,285,260	21,320,587
2	Creante curente # sume ce urmeaza a fi incasate intr-o perioada mai mica de un an-	20	X	X
	Creante din operatiuni comerciale, avansuri si alte decontari (ct.2320000+2340000+4090101+4090102+4110101+ 4110108+4130100+ 4180000+4250000+4280102+ 4610101+ 4610109+4730109**+4810101+ 4810102+ 4810103+4810200+4810300+4810900+ 4820000+ 4830000 +	21	72,768,762	8,251,585
	Decontari privind incheierea executiei bugetului de stat din anul curent (ct.4890000)	21.1		
	Creante comerciale si avansuri (ct.2320000+2340000+4090101+4090102+ 4110101+ 4110108+4130100 +4180000+4610101 - 4910100 - 4960100), din care :	22	6,368,243	6,457,919
	Avansuri acordate (ct.2320000+2340000+4090101+4090102)	22.1	2,635	1,235
	Creante bugetare (ct. 4310100**+4310200**+4310300**+4310400**+4310500**+ 4310600**+ 4310700**+4370100**+4370200**+4370300**+ 4420802+ 4420400+ 4420800**+ 4440000**+ 4460000**+4460100**+ 4460200**+4480200+ 4610102+ 4610104+ 4630000+4640000 + 4650	23	248,231	77,842
	Creantele bugetului general consolidat (ct.4630000+4640000+4650100+4650200+4660401+4660402+4660500+ 4660900 - 4970000)	24	111,176	23,164
	Creante din operatiuni cu fonduri externe nerambursabile si fonduri de la buget (ct.4500100+4500300+4500501+4500502+4500503+ 4500504+4500505+4500700+ 4510100+4510300 + 4510500 +4530100+4540100+4540301+4540302+ 4540501+ 4540502+4540503+4540504+455	25		111,152

NR. CRT.	DENUMIREA INDICATORILOR	Cod rand	Sold la inceputul anului	Sold la sfarsitul perioadei
A	B	C	1	2
	Sume de primit de la Comisia Europeana / alti donatori (ct.4500100+4500300+4500501+4500502+4500503+ 4500504+4500505+4500700)	26		98,800
	Imprumuturi pe termen scurt acordate (ct.2670101+2670102+2670103+2670104+2670105+ 2670108+2670601 +2670602+ 2670603+2670604+ 2670605+ 2670609+4680101+ 4680102 +4680103+ 4680104 +4680105+4680106+4680107+ 4680108+ 4680109 + 4690103+4690105+ 4690106+	27		
	Total creante curente (rd. 21+23+25+27)	30	73,016,993	8,440,579
3	Investitii pe termen scurt (ct.5050000-5950000)	31		
4	Conturi la trezorerii si institutii de credit :	32	X	X
	Conturi la trezorerie, casa in lei ( ct. 5100000+5120101+5120501+5130101+5130301+5130302+5140101+5140301+5140302+5150101+5150103+5150301+5150500+5150600+5160101+5160301+5160302+5170101+5170301+5170302+5200100+5210100+5210300+5230000+5250101+5250102+5	33	61,592,207	29,546,634
	Dobanda de incasat, alte valori, avansuri de trezorerie (ct.5180701+5320100+5320200+5320300+5320400+ 5320500+5320600+ 5320800+5420100)	33.1	257,710	1,546,007
	depozite	34	X	X
	Conturi la institutii de credit, BNR, casa in valuta (ct. 5110101+5110102+5120102+5120402+5120502+ 5130102+5130202+5140102+5140202+5150102+5150202+ 5150302+5160102+5160202+5170102+5170202+5290102+ 5290202+5290302+5290902+5310402+5410102+5410202+ 5	35	257,252	533,007
	Dobanda de incasat, avansuri de trezorerie (ct.5180702+5420200)	35.1		
	depozite	36	X	X
	Total disponibilitati si alte valori (rd.33+33.1+35+35.1)	40	62,107,169	31,625,648
5	Conturi de disponibilitati ale Trezoreriei Centrale si ale trezoreriilor teritoriale (ct.5120600+5120601+5120602+5120700+5120901+5120902+5121000+5121100+ 5240100+5240200+5240300+5550101+5550102+5550103-7700000)	41		
	Dobanda de incasat, alte valori, avansuri de trezorerie (ct. 5320400+5180701+5180702)	41.1		
6	Cheltuieli in avans (ct. 4710000)	42	470,826	112,269
7	TOTAL ACTIVE CURENTE (rd.19+30+31+40+41+41.1+42)	45	154,880,248	61,499,083
8	TOTAL ACTIVE (rd.15+45)	46	714,322,091	672,480,081
B.	DATORII	50	X	X
	DATORII NECURENTE- sume ce urmeaza a fi platite dupa-o perioada mai mare de un an	51	X	X
1	Sume necurente- sume ce urmeaza a fi platite dupa o perioada mai mare de un an (ct.2690200+4010200+4030200+4040200+4050200+4280201+4620201+ 4620209 + 5090000), din care:	52		
	Datorii comerciale (ct.4010200+4030200+ 4040200+4050200+4620201)	53		
2	Imprumuturi pe termen lung (ct.1610200+1620200+1630200+1640200+1650200 +1660201+1660202+1660203+ 1660204+1670201+ 1670202+1670203 +1670208 +1670209-1690200)	54		
3	Provizioane (ct. 1510201+1510202+1510203+1510204+1510208)	55	429,852	22,853
	TOTAL DATORII NECURENTE (rd.52+54+55)	58	429,852	22,853
	DATORII CURENTE - sume ce urmeaza a fi platite intr-o perioada de pana la un an	59	X	X
1	Datorii comerciale, avansuri si alte decontari (ct.2690100+4010100+4030100+4040100+4050100+ 4080000+4190000+ 4620101+4620109 +4730109+ 4810101+4810102+4810103+4810900+ 4830000+ 4840000+ 4890201+ 5090000+5120800), din care:	60	81,183,990	4,550,247
	Decontari privind incheierea executiei bugetului de stat din anul curent (ct.4890201)	60.1	8,937,143	
	Datorii comerciale si avansuri (ct. 4010100+4030100+4040100+4050100+ 4080000+ 4190000+4620101), din care:	61	6,950,555	4,508,123
	Avansuri primite	61.1	84,965	98,161

NR. CRT.	DENUMIREA INDICATORILOR	Cod rand	Sold la inceputul anului	Sold la sfarsitul perioadei
A	B	C	1	2
2	Datorii catre bugete (ct. 4310100+4310200 + 4310300 + 4310400 + 4310500 + 4310600+ 4310700+ 4370100 + 4370200 + 4370300 + 4400000+4410000+ 4420300 + 4420801+ 4440000+ 4460000+ 4460100+ 4460200+ 4480100 +4550501+ 4550502+ 4550503+ 4620109+ 4670100+ 46)	62	4,713,324	5,269,049
	Datoriile institutiilor publice catre bugete	63	X	X
	Contributii sociale (ct.4310100+4310200+4310300+4310400+ 4310500+ 4310600+ 4310700+ 4370100+ 4370200+4370300)	63.1	3,912,750	4,303,180
	Sume datorate bugetului din Fonduri externe nerambursabile (ct.4550501+4550502+4550503)	64		
3	Datorii din operatiuni cu Fonduri externe nerambursabile si fonduri de la buget, alte datorii catre alte organisme internationale (ct.4500200+4500400+4500600+4510200+ 4510401+4510402+ 4510409+4510601+4510602 + 4510603+4510605+4510606+ 4510609+ 452010)	65		134,581
	din care: sume datorate Comisiei Europene / alti donatori (ct.4500200+4500400+4500600+4590000+ 4620103)	66		
4	Imprumuturi pe termen scurt - sume ce urmeaza a fi platite intr-o perioada de pana la un an (ct.5180601+5180603+5180604+5180605+5180606 + 5180608+ 5180609+5180800+5190101+5190102 + 5190103+ 5190104+ 5190105+ 5190106+ 5190107+ 5190108+5190109+5190110+)	70		
5	Imprumuturi pe termen lung # sume ce urmeaza a fi platite in cursul exercitiului curent (ct.1610100+1620100+1630100+1640100+1650100+ 1660101+ 1660102 +1660103+1660104+1670101+ 1670102+1670103+ 1670108+1670109+ 1680100 + 1680200+1680300 +1680400+ 16)	71		
6	Salariile angajatilor (ct.4210000+4230000+4260000+4270100+ 4270300+ 4280101)	72	7,106,021	7,426,556
7	Alte drepturi convenite altor categorii de persoane (pensii, indemnizatii de somaj, burse) (ct.4220100+4220200+4240000+4260000+4270200+ 4270300+ 4290000+ 4380000), din care:	73		
	Pensii, indemnizatii de somaj, burse	73.1	X	X
8	Venituri in avans (ct.4720000)	74	1,672,092	1,683,649
9	Provizioane (ct.1510101+1510102+1510103+1510104+ 1510108)	75		
10	TOTAL DATORII CURENTE (rd.60+62+65+70+71+72+73+74+75)	78	94,675,427	19,064,082
11	TOTAL DATORII (rd.58+78)	79	95,105,279	19,086,935
12	ACTIVE NETE = TOTAL ACTIVE # TOTAL DATORII = CAPITALURI PROPRII (rd.80= rd.46-79 = rd.90)	80	619,216,812	653,393,146
C.	CAPITALURI PROPRII	83	X	X
1	Rezerve, fonduri (ct.1000000+1010000+1020101+1020102+ 1020103+ 1030000+1040101+ 1040102+ 1040103+ 1050100+ 1050200+ 1050300+1050400+1050500+/- 1060000+ 1320000+ 1330000+1390100)	84	484,516,250	506,005,001
2	Rezultatul reportat (ct.1170000- sold creditor)	85	153,098,808	144,801,831
3	Rezultatul reportat (ct.1170000- sold debitor)	86		
4	Rezultatul patrimonial al exercitiului (ct.1210000- sold creditor)	87		2,586,314
5	Rezultatul patrimonial al exercitiului (ct.1210000- sold debitor)	88	18,398,246	
6	TOTAL CAPITALURI PROPRII (rd.84+85-86+87-88)	90	619,216,812	653,393,146

Conducatorul institutiei,

*(Signature)*



Conducatorul compartimentului financiar-contabil,

*(Signature)*


**CONTUL DE REZULTAT PATRIMONIAL**  
la data de 31 Decembrie 2019

Anexa 2

cod 02		INTEGRAL			- lei -
NR. CRT.	DENUMIREA INDICATORILOR	Cod rand	An precedent	An curent	
A	B	C	1	2	
<b>I</b>	<b>VENITURI OPERATIONALE</b>	<b>01</b>			
1	Venituri din impozite, taxe, contributii de asigurari si alte venituri ale bugetelor (ct.7300100+7300200+7310100+7310200+7320100+ 7330000+7340000+ 7350100+7350200+7350300+7350400+ 7350500+7350600+7360100+7390000+7450100+7450200+ 7450300+7450400+ 7	02	63,119,361	118,704,588	
2	Venituri din activitati economice (ct.7210000+7220000+7510100+ 7510200+/-7090000)	03	68,090,198	72,256,154	
3	Finantari, subventii, transferuri (ct.7510500+7710000+7720100+7720200+7740100+7740200+7750000+7760000+7780000+7790101+7790109)	04	96,225,959	96,057,125	
4	Alte venituri operationale (ct.7140000+7180000+7500000+7510300+7510400+7810200+7810300 +7810401+7810402+7770000)	05	240,135	377,056	
	<b>TOTAL VENITURI OPERATIONALE (rd.02+03+04+05)</b>	<b>06</b>	<b>227,675,653</b>	<b>287,394,923</b>	
<b>II.</b>	<b>CHELTUIELI OPERATIONALE</b>	<b>07</b>			
1	Salariile si contributiile sociale aferente angajatilor (ct.6410000+6420000+6450100+6450200+6450300+ 6450400+6450500+6450600+6450700+ 6450800+6460000+6470000)	08	123,187,436	140,116,860	
2	Subventii si transferuri (ct.6700000+6710000+6720000+6730000+6740000+ 6750000+6760000+ 6770000+6780000+6790000)	09	51,087,514	60,398,509	
3	Stocuri, consumabile, lucrari si servicii executate de terti (ct.6010000+6020100+6020200+6020300+6020400+ 6020500+6020600+ 6020700+6020800+6020900+6030000+ 6060000+6070000+6080000+6090000+6100000+ 6110000+ 6120000+6130000+6140000+6220000+6230000+6	10	44,925,163	54,639,728	
4	Cheftuieli de capital, amortizari si provizioane (ct.6290200+6810100+6810200+6810300+6810401+6810402+6820101+ 6820109+6820200+ 6890100+ 6890200)	11	16,618,220	28,523,328	
5	Alte cheltuieli operationale (ct.6350100+6540000+6580101+6580109)	12	1,224,155	1,245,389	
	<b>TOTAL CHELTUIELI OPERATIONALE (rd.08+09+10+11+12)</b>	<b>13</b>	<b>237,022,488</b>	<b>284,923,814</b>	
<b>III.</b>	<b>REZULTATUL DIN ACTIVITATEA OPERATIONALA</b>	<b>14</b>			
	- EXCEDENT (rd.06- rd.13)	<b>15</b>		<b>2,471,109</b>	
	- DEFICIT (rd.13- rd.06)	<b>16</b>	<b>9,346,835</b>		
<b>IV.</b>	<b>VENITURI FINANCIARE</b> (ct.7630000+7640000+7650100+7650200+7660000+7670000+7680000+ 7690000+ 7860300+7860400)	<b>17</b>	20,078	7,475	
<b>V.</b>	<b>CHELTUIELI FINANCIARE</b> (ct.6630000+6640000+6650100+6650200+6660000+6670000+6680000+ 6690000+ 6860300+6860400+6860800)	<b>18</b>	4,751	1,863	
<b>VI.</b>	<b>REZULTATUL DIN ACTIVITATEA FINANCIARA</b>	<b>19</b>			
	- EXCEDENT (rd.17- rd.18)	<b>20</b>	<b>15,327</b>	<b>5,612</b>	
	- DEFICIT (rd.18- rd.17)	<b>21</b>			
<b>VII.</b>	<b>REZULTATUL DIN ACTIVITATEA CURENTA</b>	<b>22</b>			
	- EXCEDENT (rd.15+20-16-21)	<b>23</b>		<b>2,476,721</b>	
	- DEFICIT (rd.16+21-15-20)	<b>24</b>	<b>9,331,508</b>		
<b>VIII.</b>	<b>VENITURI EXTRAORDINARE (ct.7910000)</b>	<b>25</b>	53	142,064	
<b>IX.</b>	<b>CHELTUIELI EXTRAORDINARE (ct.6900000+6910000)</b>	<b>26</b>		32,471	
<b>X.</b>	<b>REZULTATUL DIN ACTIVITATEA EXTRAORDINARA</b>	<b>27</b>			
	- EXCEDENT (rd.25-rd.26)	<b>28</b>	<b>53</b>	<b>109,593</b>	
	- DEFICIT (rd.26-rd.25)	<b>29</b>			
<b>XI.</b>	<b>REZULTATUL PATRIMONIAL AL EXERCITIULUI (BRUT)</b>	<b>29.1</b>			
	- EXCEDENT (rd. 23+28-24-29)	<b>29.2</b>		<b>2,586,314</b>	
	- DEFICIT (rd. 24+29-23-28)	<b>29.3</b>	<b>9,331,455</b>		
	Cheltuieli cu impozitul pe profit (din ct. 6350200)	<b>29.4</b>			
<b>XII.</b>	<b>REZULTATUL PATRIMONIAL AL EXERCITIULUI (NET)</b>	<b>30</b>			
	- EXCEDENT (rd. 29.2 - rd. 29.4)	<b>31</b>		<b>2,586,314</b>	
	- DEFICIT (rd. 29.3 + rd. 29.4)	<b>32</b>	<b>9,331,455</b>		

Conducatorul institutiei

Conducatorul compartimentului financiar-contabil,




**SITUAȚIA FLUXURILOR DE TREZORĂRIE**

la data de 31 decembrie 2019

cod 03

DENUMIREA INDICATORULUI	Cod rând	TOTAL	CASA ct.5310101	Buget de stat*) ct. 5200100/770 0000	Buget local ct. 5210100/ 7700000	Buget asigurarilor sociale de stat ct. 5210101 +525010 2/ 7700000	Buget asigurarilor pentru somal ct. 5240101+ 5240102/ 7700000	Buget național unic de asigurări sociale de separare ct. 5710100/ 7700000	Buget fond pentru medic ct. 5750100/ 7700000	Buget trezoreria școlii ct. 520100/ 7700000	Buget institutii publice finanțate integral din venituri proprii ct.5600101/ 7700000	Buget institutii publice finanțate din venituri proprii si subvenții ct.5610100/ 7700000	Buget activități din venituri proprii si buget activități de privatizare ct.5620101/ 7700000	Buget imprumutur interne si externe ct. 5130101+ 5140101+ 5160101+ 5170101/ 7700000	Buget fonduri externe neramburs abile (Sursa D) ct. 5150103/ 7700000	Alte disponibi- litati	
																	1=col.2+col.4+ .....col.15
<b>A</b>	<b>B</b>																
I. NUMERAR DIN ACTIVITATEA OPERAȚIONALĂ	01	X	X	X	X	X	X	X	X	X	X	X	X	X	X	X	X
1. Incasări	02	295,708,088	3,754,137	X	141,186,768	X	X	X	X	X	130,631,015	18,855,106	X	76,315,119,747	X	X	X
2. Plăți	03	269,537,478	3,754,137	0	134,732,884	X	X	X	X	X	115,442,370	14,912,874	X	58,145	X	X	X
3. Numerar net din activitatea operațională (rd. 02 - rd.03)	04	26,170,610	0	0	6,453,884	X	X	X	X	X	15,188,645	3,952,232	0	18,170	X	X	557,679
II. NUMERAR DIN ACTIVITATEA DE INVESTIȚII	05	X	X	X	X	X	X	X	X	X	X	X	X	X	X	X	X
1. Incasări	06	142,065		X	142,065	X	X	X	X	X	0	0	X	0	X	X	X
2. Plăți	07	58,358,248		0	39,419,928	X	X	X	X	X	14,986,088	3,952,232	X	0	0	0	0
3. Numerar net din activitatea de investiții (rd.06-07)	08	-58,216,183		0	-39,277,863	X	X	X	X	X	-14,986,088	-3,952,232	0	0	0	0	0
III. NUMERAR DIN ACTIVITATEA DE FINANTARE	09	X	X	X	X	X	X	X	X	X	X	X	X	X	X	X	X
1. Incasări	10	0		X	0	X	X	X	X	X	0	0	X	0	X	X	X
2. Plăți	11	0		0	0	X	X	X	X	X	0	0	X	0	0	0	0
3. Numerar net din activitatea de finanțare (rd.10-rd.11)	12	0		0	0	X	X	X	X	X	0	0	0	0	0	0	0
IV. CREȘTEREA (DESCREȘTEREA) NETĂ DE NUMERAR ȘI ECHIVALENT DE NUMERAR (rd.04+rd.08+rd.12)	13	-32,045,573		0	-32,823,979	X	X	X	X	X	202,557	0	0	0	18,170	557,679	
V. NUMERAR ȘI ECHIVALENT DE NUMERAR LA ÎNCEPUTUL ANULUI	14	61,592,207		X	60,247,871	X	X	X	X	X	338,935	0		0	0	1,005,401	
Sume recuperate din excedentul anului precedent**	14.1	49,338,935	X	X	49,000,000	X	X	X	X	X	338,935	0		0	0	0	
Sume utilizate din excedentul anului precedent**	14.2	49,338,935	X	X	49,000,000	X	X	X	X	X	338,935	0		0	0	0	
Sume transferate din disponibilități neutilizate la finele anului precedent***	14.3	0	X	X	X	X	X	X	X	X	X	X	X	X	X	X	X
VI. NUMERAR ȘI ECHIVALENT DE NUMERAR LA SFÂRȘITUL PERIOADEI (rd.13+rd.14+14.1-14.2-14.3)	15	29,546,634	0	0	27,423,892	X	X	X	X	X	541,492	0	0	0	18,170	1,563,080	



Conducătorul Instituției

Conducătorul compartimentului financiar-contabil

Viza trezoreriei

**SITUATIA FLUXURILOR DE TREZORERIE**  
la data de 31 Decembrie 2019

Anexa 4

Cod 04

- lei -

DENUMIREA INDICATORILOR	Cod rand	Total	Casa in valuta (ct.5314)	Alte disponibilitati (ct.5xx)
A	B	1	2	3
<b>I. NUMERAR DIN ACTIVITATEA OPERATIONALA</b>	01			
1. Incasari	02	1,057,193		1,057,193
2. Plati	03	781,438		781,438
<b>3. NUMERAR NET DIN ACTIVITATEA OPERATIONALA (rd.02-rd.03)</b>	04	<b>275,755</b>		<b>275,755</b>
<b>II. NUMERAR DIN ACTIVITATEA DE INVESTITII</b>	05			
1. Incasari	06			
2. Plati	07			
<b>3. NUMERAR NET DIN ACTIVITATEA DE INVESTITII (rd.06-rd.07)</b>	08			
<b>III. NUMERAR DIN ACTIVITATEA DE FINANTARE</b>	09			
1. Incasari	10			
2. Plati	11			
<b>3. NUMERAR NET DIN ACTIVITATEA DE FINANTARE (rd.10-rd.11)</b>	12			
<b>IV. CRESTEREA (DESCRESTEREA) NETA DE NUMERAR SI ECHIVALENT DE NUMERAR (rd.04+rd.08+rd.12)</b>	13	<b>275,755</b>		<b>275,755</b>
<b>V. NUMERAR SI ECHIVALENT DE NUMERAR LA INCEPUTUL PERIOADEI</b>	14	<b>257,252</b>		<b>257,252</b>
1. Diferente de curs favorabile	15			
2. Diferente de curs nefavorabile	16			
<b>VI. NUMERAR SI ECHIVALENT DE NUMERAR LA FINELE PERIOADEI (rd.13+rd.14+rd.15-rd.16)</b>	17	<b>533,007</b>		<b>533,007</b>


NOTA : Coloanele se completeaza astfel :

Col.1 - TOTAL - (Col.1 + Col.2 + Col.3 + ... n)

Col.2 - ct.5314 "Casa in valuta"

Col.3 si urmatoarele - ct. de disponibilitati in lei si in valuta la unitati bancare.(5xx)

Conducatorul institutiei,

Conducatorul compartimentului financiar-contabil,




**DISPONIBIL DIN MIJLOACE CU DESTINATIE SPECIALA**  
la data de 31 Decembrie 2019

Anexa 14 b

cod 05	DENUMIREA INDICATORILOR	Nr. rand	Disponibil la		Plati	Disponibil la sfarsitul perioadei
			inceputul anului	Incasari		
	A	B	1	2	3	4
01	<b>TOTAL (rd. 02 la 15)</b>	01	953,741	782,933	20,399	1,716,275
02	-Sume primite ca donatii si sponsorizari (ct. 5500101, ct. 5500102/analitice distincte)	02	2,451	1,848	711	3,588
03	-Garantii materiale retinute gestionanilor conform Legii nr.22/1969 (ct. 5500101, ct. 5500102/analitice distincte)	03	257,252	58,918	19,688	296,482
04	-Sume primite din fondurile de contrapartida constituite potrivit legii (ct. 5500101, ct. 5500102/analitice distincte)	04				
05	-Paza obsteasca comuna (ct. 5500101, ct. 5500102/analitice distincte)	05				
06	-Disponibil din fonduri cu destinatie speciala reprezentand alocatia pentru nou-nascuti conform Legii 416/2001 (ct. 5500101, ct. 5500102/analitice distincte)	06				
07	-Disponibil din fonduri cu destinatie speciala reprezentand sprijin producatorilor agricoli conform O.U.G.nr. 72/2003 (ct. 5500101, ct. 5500102/analitice distincte)	07				
08	-Sume primite din credite externe contractate de stat pentru finantarea Programului de pietruire a drumurilor comunale (ct. 5500101, ct. 5500102/analitice distincte)	08				
09	-Sume primite din fondul de tezaur	09				
10	-Sume primite din rezultatul executiei bugetare din anii precedenti (ct. 5500101, ct. 5500102/analitic distinct)	10				
11	Alte disponibilitati cu destinatie speciala (ct. 5500101, ct. 5500102/analitice distincte)	11	694,038	722,167		1,416,205
12	Disponibil din sume alocate din venituri din privatizare conform O.G. nr. 31/2007 (ct. 5500101, ct. 5500102/analitice distincte)	12				
13	# Ajutor financiar in echivalent a 100 euro acordat cadrelor didactice din invatamantul preuniversitar (ct. 5500101, ct. 5500102/analitice distincte)	13				
14	Disponibil din cofinantarea de la bugetul de stat (ct. 5500101, ct. 5500102/analitice distincte)	14				
15	Disponibil al institutiilor publice finantate integral de la bugetul local, din sume indisponibilizate pe baza de titluri executorii (ct. 5500101, ct. 5500102/analitice distincte)	15				

Conducatorul institutiei,



Conducatorul compartimentului financiar-contabil,


## SITUATIA MODIFICARILOR IN STRUCTURA ACTIVEI NETE/CAPITALURILOR

cod 25

-lei-

Denumirea elementului de capital	Cod rand	Sold la inceputul anului				Cresteri	Reduceri	Sold la sfirsitul anului			
		A	B	1	2			3	4		
Fondul activelor fixe necorporale Ct. 1000000	01			0	0	0	0	0	0	0	0
Fondul bunurilor care alcătuiesc domeniul public al statului Ct. 101000	02			7,975,459	0	0	0	0	0	0	7,975,459
Fondul bunurilor care alcătuiesc domeniul privat al statului Ct. 1020101	03			0	0	0	0	0	0	0	0
Fondul bunurilor care alcătuiesc proprietatea privată a instituției publice Ct. 1020102	03.1			0	0	0	0	0	0	0	0
Fondul bunurilor care alcătuiesc domeniul privat al statului – reprezentând bunuri confiscate sau intrate, potrivit legii, în proprietatea privată a statului, altele decât active fixe Ct.1020103	03.2			x		0	0	0	0	0	0
Fondul bunurilor care alcătuiesc domeniul public al unitatilor administrativ teritoriale Ct. 1030000	04			454,717,269	23,740,432	2,257,292	476,200,409				
Fondul bunurilor care alcătuiesc domeniul privat al unitatilor administrativ teritoriale Ct. 1040101	05			5,645,117	61,741	56,130	5,650,728				
Fondul bunurilor care alcătuiesc proprietatea privată a instituției publice din administrația locală Ct. 1040102	05.1			0	0	0	0				0
Fondul bunurilor care alcătuiesc domeniul privat al unităților administrativ – teritoriale – reprezentând bunuri confiscate sau intrate, potrivit legii, în proprietatea privată a unităților administrativ – teritoriale, altele decât active fixe Ct. 1040103	05.2			x		0	0	0	0	0	0
Rezerve din reevaluare Ct.1050100, 1050200, 1050300, 1050400, 1050500	06			16,178,405	93,361	93,361	16,178,405				
Diferențe din reevaluare și diferențe de curs aferente dobinzilor încasate (SAPARD) Ct.1060000	07			0	0	0	0				0
Fondul de rezerva al bugetului asigurărilor sociale de stat Ct. 1320000	08			x	x	x	x				x
Fondul de rezerva constituit conform Legii nr.95/2006 Ct. 1330000	09			0	0	0	0				0
Fondul de amortizare aferent activelor fixe definite de serviciile publice de interes local Ct.134	10			0	0	0	0				0
Fondul de risc Ct.135	11			x	x	x	x				x
Fondul depozitelor speciale constituite pentru construcții de locuințe Ct.136	12			x	x	x	x				x
Taxe speciale Ct.137	13			x	x	x	x				x
Fondul de dezvoltare a spitalului Ct.1390100	14			x	x	x	x				x
Alte fonduri Ct.1392+1393+1394+1396+1399	15			0	0	0	0				0
Rezultatul reportat ( Ct.1170000- sold creditor )	16			x	x	x	x				x
Rezultatul reportat ( Ct.1170000- sold debitor )	17			153,098,808	226,170,615	234,467,592	144,801,831				
Rezultatul patrimonial al exercitiului (Ct.1210000 - sold creditor)	18			0							
Rezultatul patrimonial al exercitiului (Ct.1210000 - sold debitor)	19			0	321,345,096	318,758,782	2,586,314				
Total capitaluri proprii (rd 01 la 17-rd.18+rd.19-rd.20)	20			18,398,246	0	18,398,246	0				0
	21 *			619,216,812	x	x	653,393,146				

Conducatorul institutiei

Conducatorul compartimentului  
financiar-contabil




SITUATIA ACTIVELOR FIXE AMORTIZABILE  
la 31.12.2019

Cod 26

- lei -

Denumirea activelor fixe	Nr. rand	Existent la:		Sold la inceputul anului	Cresteri						Total din care:	diferente din reevaluare	achizitii	transferuri primite cu titlu gratuit	donatii, sponsorizari	alte cai
		31.12.2019			4=5+6+7+8+9	5	6	7	8	9						
		nr	mp													
<b>A</b>	<b>B</b>	<b>1</b>	<b>2</b>	<b>3</b>		<b>5</b>	<b>6</b>	<b>7</b>	<b>8</b>	<b>9</b>						
<b>ACTIVE FIXE NECORPORALE</b>	<b>01</b>	X	X	X		X	X	X	X	X						X
Chefiuili de dezvoltare (ct. 2030000)	02	X	X	X												
Concesiuni, brevete, licente, marci comerciale, drepturi si active similare(ct. 2050000)	03	X	X	126182				6775								
Alte active fixe necorporale(ct. 2080100,2080200)	04	X	X	1639638												76480
<b>TOTAL (rd. 02+03+04)</b>	<b>05</b>	X	X	<b>1765821</b>				<b>333007</b>								<b>76480</b>
<b>ACTIVE FIXE CORPORALE</b>	<b>06</b>	X	X	X		X	X	X	X	X						X
Amenajari la terenuri (ct. 2110200)	07	X	X	X												
Construcții (ct.2120000) (rd.08 = de la rd.09 la rd.16) din care:	08	X	X	1951754				765586								26100
- drumuri publice, exclusiv poduri, podete, pasarele si viaducte si tunele (ct.2120101)	09	X	X													
- drumuri industriale si agricole (ct. 2120102)	10	X	X													
- infrastructura pentru transport feroviar, exclusiv poduri, podete, pasarele si viaducte si tunele (2120201)	11	X	X													
- poduri, podete, pasarele si viaducte pentru transporturi feroviare si rutiere; viaducte (ct. 2120301)	12	X	X													
- tunele (ct.2120401)	13	X	X													
- piste pentru aeroporturi si platforme de stationare pentru avioane si autovehicule; constructii aeroportuare (ct. 2120501)	14	X	X													
- canale pentru navigatie (ct. 2120601)	15	X	X													
- alte active fixe incadrate in grupa constructii (2120901), din care:	16	X	X	1961754				765586								26100
- locuinte ANL	16.1	X	X													
Instalatii tehnice, mijloace de transport, animale si plantatii (ct.2130100, 2130200, 2130300, 2130400)	17	X	X	9704809				16143807						126480	107485	29988
Mobilier, aparatura birou, echipamente de protectie a valorilor umane si materiale si alte active fixe corporale (ct. 2140000)	18	X	X	3911556				414420							31306	
<b>TOTAL (rd.07+08+17+18)</b>	<b>19</b>	X	X	<b>102921919</b>				<b>17323213</b>						<b>126480</b>	<b>138791</b>	<b>56088</b>
<b>TOTAL ACTIVE FIXE (rd. 05+19)</b>	<b>20</b>	X	X	<b>104687740</b>				<b>17646620</b>						<b>126480</b>	<b>138791</b>	<b>132568</b>




Conducatorul institutiei,  
Conducatorul compartimentului financiar-contabil,

Cod 27	Denumirea activelor fixe	Nr. rand	Total din care:	Reduceri						Ajustari de valoare (amortizari si ajustari pentru depreciere)				Valoarea contabila neta, din care :				
				10=11+...+16	11	diferente din reevaluare **)	eliminare amortizare ***)	dezmembrari si casari	transferuri/ cu titlu gratuit	vanzari	alte ca	Sold la sfarsitul anului	Sold la inceputul anului	Cresteri	Reduceri	Sold la sfarsitul anului	Domeniul privat al statului	Domeniul privat al UAT
	A	B	X	X	X	X	X	X	X	X	X	X	X	X	X	X	X	X
	ACTIVE FIXE NECORPORALE	01	X	X	X	X	X	X	X	X	X	X	X	X	X	X	X	X
	Cheltuieli de dezvoltare (ct. 2030000)	02																
	Concesii, brevete, licente, marci comerciale, drepturi si active similare (ct. 2050000)	03																10.093
	Alte active fixe necorporale (ct. 2080100, 2080200)	04	81.395					9.663										409.934
	TOTAL (rd. 02+03+04)	05	81.395				9.663											420.027
	ACTIVE FIXE CORPORALE	06	X	X	X	X	X	X	X	X	X	X	X	X	X	X	X	X
	Amplasari la terenuri (ct. 2110200)	07																
	Construcii (ct. 2120000) (rd. 08 = de la rd. 09 la rd. 16) din care:	08	138.394						137.733									1.133.035
	- drumuri publice, exclusiv poduri, podete, pasarele si viaducte si tunele (ct. 2120101)	09																
	- drumuri industriale si agricole (ct. 2120102)	10																
	- infrastructura pentru transport feroviar, exclusiv poduri, podete, pasarele si viaducte si tunele (2120201)	11																
	- poduri, podete, pasarele si viaducte pentru transporturi feroviare si rutiere; viaducte (ct. 2120301)	12																
	- tunele (ct. 2120401)	13																
	- piste pentru aeroporturi si platforme de stationare pentru avioane si autovehicule; constructii aeroportuare (ct. 2120501)	14																
	- canale pentru navigatie (ct. 2120601)	15																
	- alte active fixe incadrate in grupa constructii (2120901), din care:	16	138.394						137.733									420.125
	- locuinte ANL	16.1																
	Instalatii tehnice, mijloace de transport, animale si plante (ct. 2130100, 2130200, 2130300, 2130400)	17	889.159	93.361			772.153		121.540									27.026.098
	Mobilier, aparatura birou, echipamente de protectie a valorilor umane si materiale si alte active fixe corporale (ct. 2140000)	18	89.225				37.628											82.295
	TOTAL (rd. 07+08+17+18)	19	1.216.779	93.361			809.781		259.273									28.241.428
	TOTAL ACTIVE FIXE (rd. 05+19)	20	1.298.174	93.361			819.444		289.273									30.040.314

Conducatorul institutiei,

Conducatorul compartimentului financiar-contabil,



SITUATIA ACTIVELOR FIXE NEAMORTIZABILE  
la 31.12.2019

Cod 28

- lei -

Denumirea activelor fixe	Nr. rand	Existenta la 31.12.2019			Sold la inceputul anului	Cresteri						alte cat
		ha	nr	imp		Total din care:	diferente din reevaluare	achizitii	transferuri primite cu titlu gratuit	donatii, sponsorizari		
											5=6+7+8+9+10	
<b>A</b>	<b>B</b>	<b>1</b>	<b>2</b>	<b>3</b>	<b>4</b>	<b>5=6+7+8+9+10</b>	<b>6</b>	<b>7</b>	<b>8</b>	<b>9</b>	<b>10</b>	
<b>ACTIVE FIXE NECORPORALE</b>	01	X	X	X	X	X	X	X	X	X	X	
Inregistrari ale evenimentelor cultural-sportive(ct. 2060000)	02	X	X	X								
Active fixe necorporale in curs de executie(ct.2330000)	03	X	X	X	245987	17419		16467			952	
<b>TOTAL (rd. 02 + 03)</b>	<b>04</b>	<b>X</b>	<b>X</b>	<b>X</b>	<b>245987</b>	<b>17419</b>		<b>16467</b>			<b>952</b>	
<b>ACTIVE FIXE CORPORALE</b>	05	X	X	X	X	X	X	X	X	X	X	
Amenajari la terenuri (ct.2110200)	06	X	X	X		167350					167350	
Terenuri (ct. 2110100)	07	X	X	X	15457045	543162		35259			507903	
Construcții (ct.2120000) (rd.08 = de la rd.08 la rd.16) din care:	08	X	X	X	443798768	23053663	1430022	17045598	2975275		1602768	
- drumuri publice, exclusiv poduri, podete, pasarele si viaducte si tunele (ct.2120101)	09	X	X	X	199202969	18658398		17046598	1612800			
- drumuri industriale si agricole (ct. 2120102)	10	X	X	X								
- infrastructura pentru transport feroviar, exclusiv poduri, podete, pasarele si viaducte si tunele (2120201)	11	X	X	X								
- poduri, podete, pasarele si viaducte pentru transporturi feroviare si rutiere; viaducte (ct. 2120301)	12	X	X	X	55639385							
- tunele (ct.2120401)	13	X	X	X								
- piste pentru aeroporturi si platforme de stationare pentru avioane si autovehicule; constructii aeroportuare (ct. 2120501)	14	X	X	X								
- canale pentru navigatie (ct. 2120601)	15	X	X	X								
- alte active fixe incatrate in grupa constructii (2120004)	16	X	X	X	188956414	4395265	1430022		1362475		1602768	
Instalatii tehnice, mijloace de transport, animale si plantatii (ct.2130100, 2130200, 2130300, 2130400)	17	X	X	X	163179							
Mobilier, aparatura birou, echipamente de protectie a valorilor umane si materiale si alte active fixe corporale (ct.2140000)	18	X	X	X	8918853	205347		196583		8764		
Active fixe corporale in curs de executie (ct. 2310000)	19	X	X	X	38688955	23302089		23106334	195755			
Alte active ale statului ( ct.2150000)	20	X	X	X								
<b>TOTAL (rd.06 +07 +08+17 +18+19+20)</b>	<b>21</b>	<b>X</b>	<b>X</b>	<b>X</b>	<b>507026800</b>	<b>47271611</b>	<b>1465281</b>	<b>40348515</b>	<b>3171030</b>	<b>8764</b>	<b>2278021</b>	
<b>TOTAL ACTIVE FIXE (rd. 04 + 16)</b>	<b>22</b>	<b>X</b>	<b>X</b>	<b>X</b>	<b>507272787</b>	<b>47289030</b>	<b>1465281</b>	<b>40364982</b>	<b>3171030</b>	<b>8764</b>	<b>2278973</b>	

Conducatorul institutiei,

Conducatorul compartimentului financiar-contabil,

Cod 29	Denumirea activelor fixe	Nr. rand	Total din care:	Reduceri					Sold la sfarsitul anului	Valoarea activelor fixe neamortizabile					Proprietatea privata a institutiei publice din administratia locala ct.1040102	
				reevaluare	dezmembri	transferuri	vanzari	alte cai		Fondul activelor fixe necorporale ct.1000000	Domeniul public al statului ct.1010000	Domeniul privat al statului ct.1020101	Proprietatea privata a institutiei publice ct.1020102	Domeniul public al UAT ct.1030000		Domeniul privat al UAT ct.1040101
	A	B	11=12+13+14+15+16	12	13	14	15	16	17=4+5-11	18	19	20	21	22	23	24
	ACTIVE FIXE NECORPORALE	01	X	X	X	X	X	X	X	X	X	X	X	X	X	X
	Inregistrari ale evenimentelor culturale-sportive(ct. 2060000)	02														
	Active fixe necorporale in curs de executie(ct.2330000)	03							253,406							
	TOTAL (rd. 02 + 03)	04							263,406							
	ACTIVE FIXE CORPORALE	05	X	X	X	X	X	X	X	X	X	X	X	X	X	X
	Amenajari la terenuri (ct.2110200)	06							167,350					167,350		
	Terenuri (ct. 2110100)	07	488,167				56,129	432,038	15,512,040					14,602,590	908,450	
	Constructii (ct.2120000) (rd.08 = de la rd.09 la rd.16) din care:	08	1,992,604		166,816				484,959,827		7,975,459			452,514,579	4,369,789	
	- drumuri publice, exclusiv poduri, podete, pasarele si viaducte si tunele (ct.2120101)	09							217,861,367					217,861,367		
	- drumuri industriale si agricole (ct. 2120102)	10														
	- infrastructura pentru transport feroviar, exclusiv poduri, podete, pasarele si viaducte si tunele (2120201)	11														
	- poduri, podete, pasarele si viaducte pentru transporturi feroviare si tutere: viaducte (ct. 2120301)	12												55,639,385		
	- tunele (ct.2120401)	13														
	- piste pentru aeroporturi si platforme de stationare pentru avioane si autovehicule; constructii aeroportuare (ct. 2120501)	14														
	- canale pentru navigatie (ct. 2120601)	15														
	- alte active fixe incadrate in grupa constructiilor (2120901)	16	1,992,604		166,816			1,825,788	191,359,075		7,975,459			179,013,927	4,369,789	
	Instalatii tehnice, mijloace de transport, animale si plante (ct.2130100, 2130200, 2130300, 2130400)	17							163,179						163,179	
	Mobilier, aparatura birou, echipamente de protectie a valorilor umane si materiale si alte active fixe corporale (ct.2140000)	18							9,124,200					8,915,890	208,310	
	Active fixe corporale in curs de executie (ct. 2310000)	19	36,564,096		525,670			36,038,426	25,426,948							
	Alte active ale statului ( ct.2150000)	20														
	TOTAL (rd.06+07+08+17+18+19+20) col. 4 la 17	21	39,044,867		692,486			692,486	515,253,544		7,975,459			476,200,409	5,650,728	
	TOTAL ACTIVE FIXE (rd. 04+21) col. 4 la 17	22	39,044,867		692,486			692,486	515,516,950		7,975,459			476,200,409	5,650,728	

Conducatorul compartimentului financiar-contabil.

Conducatorul institutiei

cod 40


**PLĂȚI RESTANTE**  
la data de 31 decembrie 2019

lei

DENUMIREA INDICATORILOR	Nr. Rand	Sold la inceputul anului	Sold la finele perioadei	
			TOTAL	Din care: afere sumelor angajate cu prevederi bugetare
A	B	1	2	3
<b>PLĂȚI RESTANTE-TOTAL (rd.150+300),din care:</b>	<b>01</b>	<b>2.219.893</b>	<b>0</b>	<b>0</b>
-sub 30 de zile (rd.151+301)	02	892.378	0	0
-peste 30 de zile (rd.152+302)	03	1.327.515	0	0
-peste 90 de zile (rd.153+303)	04	0	0	0
-peste 120 zile (rd.154+304)	05	0	0	0
-peste 1 an (rd.155+305)	06	0	0	0
<b>P' ŢI RESTANTE-TOTAL SECȚIUNEA DE FUNCȚIONARE (rd.160+170+240+250+270+280+290), din care:</b>	<b>150</b>	<b>2.219.893</b>	<b>0</b>	<b>0</b>
-sub 30 de zile (rd.161+171+241+251+271+281+291)	151	892.378	0	0
-peste 30 de zile (rd.162+172+242+252+272+282+292)	152	1.327.515	0	0
-peste 90 de zile (rd.163+173+243+253+273+283+293)	153	0	0	0
-peste 120 zile (rd.165+174+245+257+274+284+294)	154	0	0	0
-peste 1 an (rd.166+175+246+258+275+285+295)	155	0	0	0
<b>Plăți restante către furnizori, creditorii din operații comerciale (ct.4010100, ct.4030100, 4620101, ct.4620109) (rd.161+162+163+165+166) din care:</b>	<b>160</b>	<b>2.219.893</b>	<b>0</b>	<b>0</b>
-sub 30 de zile	161	892.378	0	0
-peste 30 de zile	162	1.327.515	0	0
-peste 90 de zile din care:	163	0	0	0
-(ct.4620101, ct.4620109)	164	0	0	0
-peste 120 zile	165	0	0	0
-peste 1 an	166	0	0	0
<b>Plăți restante față de bugetul general consolidat (rd.171+172+173+174+175) din care:</b>	<b>170</b>	<b>0</b>	<b>0</b>	<b>0</b>
-sub 30 de zile (rd.181+191+201+231)	171	0	0	0
-peste 30 de zile (rd.182+192+202+232)	172	0	0	0
-peste 90 de zile (rd.183+193+203+233)	173	0	0	0
-peste 120 zile (rd.184+194+204+234)	174	0	0	0
-peste 1 an (rd.185+195+205+235)	175	0	0	0
<b>Plăți restante față de salariați (drepturi salariale), (ct.4210000,ct.4230000, ct.4260000,ct.4270100,ct.4270300 ct.4280101) (rd.241+242+243+245+246) din care:</b>	<b>240</b>	<b>0</b>	<b>0</b>	<b>0</b>
-sub 30 de zile	241	0	0	0
-peste 30 de zile	242	0	0	0
-peste 90 de zile	243	0	0	0
-din care ct.(4270100+4270300)	244	0	0	0
-peste 120 zile	245	0	0	0
-peste 1 an	246	0	0	0
<b>Plăți restante față de alte categorii de persoane, (ct.4270300, ct.4290000, ct.4380000) (rd.251+252+253+257+258) din care:</b>	<b>250</b>	<b>0</b>	<b>0</b>	<b>0</b>
-sub 30 de zile :	251			
-peste 30 de zile :	252			
-peste 90 de zile din care:( rd.254+255+256)	253			
-ct.(4270300)	254	0	0	0
-ct.(4290000)	255			
-ct.(4380000)	256			
-peste 120 zile	257			
-peste 1 an	258			

<b>Împrumuturi nerambursate la scadență</b> , (ct.1610100, ct.1620100, ct.1630100, ct. 1650100, ct.1670101, ct.1670102, ct.1670103, ct.1670108, ct. 1670109, ct.1690100, ct. 5190101, ct.5190102, ct.5190105, ct.5190106, ct.5190107,ct.5190108, ct. 5190109, ct. 5190110, ct. 5190180, ct. 5190190) (rd.271+272+273+274+275) din care:	<b>270</b>	<b>0</b>	<b>0</b>	<b>0</b>
-sub 30 de zile	271			
-peste 30 de zile	272			
-peste 90 de zile	273			
-peste 120 zile	274			
-peste 1 an	275			
<b>Dobânzi restante, din care:</b> (afereente celor de la rd.270), (ct.1680100, ct.1680200, ct. 1680300, ct.1680500, ct.1680701, ct. 1680702, ct. 1680703, ct. 1680708, ct. 1680709, ct.5180605, ct.5180606, ct. 5180608, ct.5180609, ct. 5180800) (rd.281+282+283+284+285) din care:	<b>280</b>	<b>0</b>	<b>0</b>	<b>0</b>
-sub 30 de zile	281			
-peste 30 de zile	282			
-peste 90 de zile	283			
-peste 120 zile	284			
-peste 1 an	285			
<b>Creditori bugetari</b> (ct.4670200) ( rd.291+292+293+294+295) din care:	<b>290</b>	<b>0</b>	<b>0</b>	<b>0</b>
-sub 30 de zile	291			
-peste 30 de zile	292			
-peste 90 de zile	293			
-peste 120 zile	294			
-peste 1 an	295			
<b>PLĂȚI RESTANTE-TOTAL SECȚIUNEA DEZVOLTARE</b> <b>(rd.310+320+330) din care:</b>	<b>300</b>	<b>0</b>	<b>0</b>	<b>0</b>
-sub 30 de zile (rd. 311+321+331)	301	<b>0</b>	<b>0</b>	<b>0</b>
-peste 30 de zile (rd.312+322+332)	302	<b>0</b>	<b>0</b>	<b>0</b>
-peste 90 de zile (rd.313+323+333)	303	<b>0</b>	<b>0</b>	<b>0</b>
-peste 120 zile (rd. 315+324+334)	304	<b>0</b>	<b>0</b>	<b>0</b>
-peste 1 an ( rd 316+325+335)	305	<b>0</b>	<b>0</b>	<b>0</b>
<b>Plăți restante către furnizori, creditori din operații comerciale</b> (ct.4040100, ct.4050100, ct. 4620101, ct. 4620103, ct. 4620109) (rd.311+312+313+315+316) din care:	<b>310</b>	<b>0</b>	<b>0</b>	<b>0</b>
-sub 30 de zile	311			
-peste 30 de zile	312			
-peste 90 de zile din care:	313			
-(ct.4620101, ct. 4620103, ct. 4620109)	314			
-peste 120 zile	315			
-peste 1 an	316			
<b>Împrumuturi nerambursate la scadență</b> , (ct.1610100, ct.1620100, ct.1630100, ct. 1650100, ct.1670101, ct. 1670102, ct. 1670103, ct. 1670108, ct. 1670109, ct.1690100, ct.5190101, ct. 5190102, ct. 5190105, ct. 5190106, ct. 5190107, ct. 5190108, ct. 5190110, ct. 5190180, ct.5190190) (rd.321+322+323+324+325) din care:	<b>320</b>	<b>0</b>	<b>0</b>	<b>0</b>
-sub 30 de zile	321			
-peste 30 de zile	322			
-peste 90 de zile	323			
-peste 120 zile	324			
-peste 1 an	325			
<b>Dobânzi restante, din care:</b> (afereente celor de la rd.320), (ct.1680100, ct.1680200, ct. 1680300, ct.1680500, ct.1680701, ct. 1680702, ct. 1680703, ct. 1680708, ct. 1680709, ct.5180605, ct. 5180606, ct. 5180608, ct. 5180609, ct. 5180800) (rd.331+332+333+334+335) din care:	<b>330</b>	<b>0</b>	<b>0</b>	<b>0</b>
-sub 30 de zile	331			
-peste 30 de zile	332			
-peste 90 de zile	333			
-peste 120 zile	334			
-peste 1 an	335			

Conducătorul instituției,



Conducătorul compartimentului  
finanțiar-contabil,


**Sinteza plăților restante și arieratelor la data de 31 decembrie 2019**

cod 40

Nr. rd.	Explicație	Plăți restante		Plăți restante aferente programelor naționale		Plăți restante aferente fondurilor externe nerambursabile postaderare****)		Plăți restante aferente fondurilor externe nerambursabile preaderare (sursa 08)	
		total**)	din care arierate***)	total	din care arierate	total	din care arierate	total	din care arierate
1	Sold la finele lunii precedente	1	1,1	2	2,1	3	3,1	4	4,1
2	Sold la finele perioadei	1.863.326	0	0	0	0	0		
	% diminuare arierate luna	0	0	0	0				
3	raportare****) (rd.3-1-rd2/rd1)	X	X	X	X	X	X	X	X

\*\*) sumele vor corespunde cu rd. 1 Anexa 30b  
 \*\*\*) sumele vor corespunde cu rd. 4+5+6 Anexa 30b  
 \*\*\*\*) Rd. 3 se completează numai pt cod 51  
 \*\*\*\*\*) se vor cuprinde plățile restante din BL sau din Bugetul institutiilor publice finantate IPVP de la titlul 56

Conducătorul instituției



Conducătorul compartimentului financiar-contabil,

cod 42

**PLĂȚI RESTANTE**  
la data de 31 decembrie 2019


lei

DENUMIREA INDICATORILOR	Nr. Rand	Sold la inceputul anului	Sold la finele perioadei	
			TOTAL	Din care:
A	B	1	2	3
	01	0	0	0
-sub 30 de zile (rd.151+301)	02	0	0	0
-peste 30 de zile (rd.152+302)	03	0	0	0
-peste 90 de zile (rd.153+303)	04	0	0	0
-peste 120 zile (rd.154+304)	05	0	0	0
-peste 1 an (rd.155+305)	06	0	0	0
<b>PLĂȚI RESTANTE-TOTAL SECȚIUNEA DE FUNCȚIONARE (rd.160+170+240+250+270+280+290), din care:</b>	<b>150</b>	<b>0</b>	<b>0</b>	<b>0</b>
-sub 30 de zile (rd.161+171+241+251+271+281+291)	151	0	0	0
-peste 30 de zile (rd.162+172+242+252+272+282+292)	152	0	0	0
-peste 90 de zile (rd.163+173+243+253+273+283+293)	153	0	0	0
-peste 120 zile (rd.165+174+245+257+274+284+294)	154	0	0	0
-peste 1 an (rd.166+175+246+258+275+285+295)	155	0	0	0
<b>Plăți restante către furnizori, creditori din operații comerciale</b> (ct.4010100, ct.4030100, 4620101, ct.4620109) (rd.161+162+163+165+166) din care:	<b>160</b>	<b>0</b>	<b>0</b>	<b>0</b>
-sub 30 de zile	161			
-peste 30 de zile	162			
-peste 90 de zile din care:	163			
-(ct.4620101, ct.4620109)	164			
-peste 120 zile	165			
-peste 1 an	166			
<b>Plăți restante față de bugetul general consolidat</b> (rd.171+172+173+174+175) din care:	<b>170</b>	<b>0</b>	<b>0</b>	<b>0</b>
-sub 30 de zile (rd.181+191+201+231)	171			
-peste 30 de zile (rd.182+192+202+232)	172			
-peste 90 de zile (rd.183+193+203+233)	173			
-peste 120 zile (rd.184+194+204+234)	174			
-peste 1 an (rd.185+195+205+235)	175			
<b>Plăți restante față de salariați (drepturi salariale), (ct.4210000, ct.4230000, ct.4260000, ct.4270100, ct.4270300 ct.4280101)</b> (rd.241+242+243+245+246) din care:	<b>240</b>	<b>0</b>	<b>0</b>	<b>0</b>
-sub 30 de zile	241			
-peste 30 de zile	242			
-peste 90 de zile	243			
-din care ct.(4270100+4270300)	244			
-peste 120 zile	245			
-peste 1 an	246			
<b>Plăți restante față de alte categorii de persoane, (ct.4270300, ct.4290000, ct.4380000) (rd.251+252+253+257+258) din care:</b>	<b>250</b>	<b>0</b>	<b>0</b>	<b>0</b>
-sub 30 de zile :	251			
-peste 30 de zile :	252			
-peste 90 de zile din care:( rd.254+255+256)	253			
-ct.(4270300)	254	0	0	0
-ct.(4290000)	255			
-ct.(4380000)	256			
-peste 120 zile	257			
-peste 1 an	258			



<b>împrumuturi nerambursate la scadență</b> , (ct.1610100, ct.1620100, ct.1630100, ct. 1650100, ct.1670101, ct.1670102, ct.1670103, ct. 1670108, ct. 1670109, ct.1690100, ct.5190102, ct.5190105, ct.5190106, ct.5190107,ct.5190108) (rd.271+272+273+274+275) din care:	<b>270</b>	<b>0</b>	<b>0</b>	<b>0</b>
-sub 30 de zile	271			
-peste 30 de zile	272			
-peste 90 de zile	273			
-peste 120 zile	274			
-peste 1 an	275			
<b>Dobânzi restante, din care:</b> (afereente celor de la rd.270), (ct.1680100, ct.1680200, ct. 1680300, ct.1680500, ct.1680700, ct.5180605, ct.5180606, ct. 5180608, ct.5180609, ct. 5180800) (rd.281+282+283+284+285) din care:	<b>280</b>	<b>0</b>	<b>0</b>	<b>0</b>
-sub 30 de zile	281			
-peste 30 de zile	282			
-peste 90 de zile	283			
-peste 120 zile	284			
-peste 1 an	285			
<b>Creditori bugetari</b> (ct.4670200) ( rd.291+292+293+294+295) din care:	<b>290</b>	<b>0</b>	<b>0</b>	<b>0</b>
-sub 30 de zile	291			
-peste 30 de zile	292			
-peste 90 de zile	293			
-peste 120 zile	294			
-peste 1 an	295			
<b>PLĂȚI RESTANTE-TOTAL SECȚIUNEA DEZVOLTARE (rd.310+320+330) din care:</b>	<b>300</b>	<b>0</b>	<b>0</b>	<b>0</b>
-sub 30 de zile (rd. 311+321+331)	301	<b>0</b>	<b>0</b>	<b>0</b>
-peste 30 de zile (rd.312+322+332)	302	<b>0</b>	<b>0</b>	<b>0</b>
-peste 90 de zile (rd.313+323+333)	303	<b>0</b>	<b>0</b>	<b>0</b>
-peste 120 zile (rd. 315+324+334)	304	<b>0</b>	<b>0</b>	<b>0</b>
-peste 1 an ( rd 316+325+335)	305	<b>0</b>	<b>0</b>	<b>0</b>
<b>Plăți restante către furnizori, creditori din operații comerciale</b> (ct.4040100, ct.4050100, ct. 4620101, ct. 4620103, ct. 4620109) (rd.311+312+313+315+316) din care:	<b>310</b>	<b>0</b>	<b>0</b>	<b>0</b>
-sub 30 de zile	311			
-peste 30 de zile	312			
-peste 90 de zile din care:	313			
-(ct.4620101, ct. 4620103, ct. 4620109)	314			
-peste 120 zile	315			
-peste 1 an	316			
<b>împrumuturi nerambursate la scadență</b> , (ct.1610100, ct.1620100, ct. 1630100, ct. 1650100, ct.1670101, ct. 1670102, ct. 1670103, ct. 1670108, ct. 1670109, ct.1690100, ct.5190101, ct. 5190102, ct. 5190105, ct. 5190106, ct. 5190107, ct. 5190108, ct. 5190110, ct. 5190180, ct.5190190) (rd.321+322+323+324+325) din care:	<b>320</b>	<b>0</b>	<b>0</b>	<b>0</b>
-sub 30 de zile	321			
-peste 30 de zile	322			
-peste 90 de zile	323			
-peste 120 zile	324			
-peste 1 an	325			
<b>Dobânzi restante, din care:</b> (afereente celor de la rd.320), (ct.1680100, ct.1680200, ct. 1680300, ct.1680500, ct.1680701, ct. 1680702, ct. 1680703, ct. 1680708, ct. 1680709, ct.5180605, ct. 5180606, ct. 5180608, ct. 5180609, ct. 5180800) (rd331+332+333+334+335) din care:	<b>330</b>	<b>0</b>	<b>0</b>	<b>0</b>
-sub 30 de zile	331			
-peste 30 de zile	332			
-peste 90 de zile	333			
-peste 120 zile	334			
-peste 1 an	335			

Conducătorul instituției,



Conducătorul compartimentului financiar-contabil,

**Sinteza plăților restante și arieratelor la data de 31 decembrie 2019**

**cod 42**

Nr. rd.	Explicație	Plăți restante		Plăți restante aferente programelor naționale		Plăți restante aferente fondurilor externe nerambursabile postaderare****)		Plăți restante aferente fondurilor externe nerambursabile preaderare (sursa 08)	
		total**)	din care arierate**)	total	din care arierate	total	din care arierate	total	din care arierate
1	Sold la finele lunii precedente	1	1,1	2	2,1	3	3,1	4	4,1
2	Sold la finele perioadei	0	0						
3	% diminuare arierate luna raportare****) (rd.3-1-rd2/rd1)	X	#DIV/0!	X	X	X	X	X	X

\*\*)


sumele vor corespunde cu rd. 1 Anexa 30b

sumele vor corespunde cu rd. 4+5+6 Anexa 30b

Rd. 3 se completează numai pt cod 51

se vor cuprinde plățile restante din BL sau din Bugetul institutiilor publice finantate IPVP de la titlul 56

**Conducătorul instituției,**



**Conducătorul/compartimentului financiar-contabil,**

cod 51

**PLĂȚI RESTANTE**  
la data de 31 decembrie 2019

lei

DENUMIREA INDICATORILOR	Nr. Rand	Sold la inceputul anului	Sold la finele perioadei	
			TOTAL	Din care: aferent sumelor angajate cu prevederi bugetare
A	B	1	2	3
<b>PLĂȚI RESTANTE-TOTAL (rd.150+300),din care:</b>	<b>01</b>	<b>2.219.893</b>	<b>0</b>	<b>0</b>
-sub 30 de zile (rd151+301)	02	892.378	0	0
-peste 30 de zile (rd.152+302)	03	1.327.515	0	0
-peste 90 de zile (rd.153+303)	04	0	0	0
-peste 120 zile (rd.154+304)	05	0	0	0
-peste 1 an (rd.155+305)	06	0	0	0
<b>PLĂȚI RESTANTE-TOTAL SECȚIUNEA DE FUNCȚIONARE (rd.160+170+240+250+270+280+290), din care:</b>	<b>150</b>	<b>2.219.893</b>	<b>0</b>	<b>0</b>
-sub 30 de zile (rd.161+171+241+251+271+281+291)	151	892.378	0	0
-peste 30 de zile (rd.162+172+242+252+272+282+292)	152	1.327.515	0	0
-peste 90 de zile (rd. 163+173+243+253+273+283+293)	153	0	0	0
-peste 120 zile (rd. 165+174+245+257+274+284+294)	154	0	0	0
-peste 1 an ( rd. 166+175+246+258+275+285+295)	155	0	0	0
<b>Plăți restante către furnizori, creditorii din operații comerciale</b> (ct.4010100, ct.4030100, 4620101, ct.4620109) (rd.161+162+163+165+166) din care:	<b>160</b>	<b>2.219.893</b>	<b>0</b>	<b>0</b>
-sub 30 de zile	161	892.378		0
-peste 30 de zile	162	1.327.515		0
-peste 90 de zile din care:	163			
-(ct.4620101, ct.4620109)	164			
-peste 120 zile	165			
-peste 1 an	166			
<b>Plăți restante față de bugetul general consolidat</b> (rd.171+172+173+174+175) din care:	<b>170</b>	<b>0</b>	<b>0</b>	<b>0</b>
-sub 30 de zile ( rd.181+191+201+231)	171			
-peste 30 de zile ( rd.182+192+202+232)	172			
-peste 90 de zile ( rd.183+193+203+233)	173			
-peste 120 zile (rd.184+194+204+234)	174			
-peste 1 an (rd.185+195+205+235)	175			
<b>Plăți restante față de salariați (drepturi salariale), (ct.4210000,ct.4230000, ct.4260000,ct.4270100,ct.4270300 ct.4280101)</b> (rd.241+242+243+245+246) din care:	<b>240</b>	<b>0</b>	<b>0</b>	<b>0</b>
-sub 30 de zile	241			
-peste 30 de zile	242			
-peste 90 de zile	243			
-din care ct.(4270100+4270300)	244			
-peste 120 zile	245			
-peste 1 an	246			
<b>Plăți restante față de alte categorii de persoane, (ct.4270300, ct.4290000, ct.4380000 ) (rd.251+252+253+257+258) din care:</b>	<b>250</b>	<b>0</b>	<b>0</b>	<b>0</b>
-sub 30 de zile :	251			
-peste 30 de zile :	252			
-peste 90 de zile din care:( rd.254+255+256)	253			
-ct.(4270300)	254	0	0	0
-ct.(4290000)	255			
-ct.(4380000)	256			
-peste 120 zile	257			
-peste 1 an	258			

<b>Împrumuturi nerambursate la scadență</b> , (ct.1610100, ct.1620100, ct.1630100, ct. 1650100, ct.1670101, ct.1670102, ct.1670103, ct.1670108, ct. 1670109, ct.1690100, ct.5190102, ct.5190105, ct.5190106, ct.5190107,ct.5190108) (rd.271+272+273+274+275) din care:	<b>270</b>	<b>0</b>	<b>0</b>	<b>0</b>
-sub 30 de zile	271			
-peste 30 de zile	272			
-peste 90 de zile	273			
-peste 120 zile	274			
-peste 1 an	275			
<b>Dobânzi restante, din care:</b> (afereente celor de la rd.270), (ct.1680100, ct.1680200, ct. 1680300, ct.1680500, ct.1680700, ct.5180605, ct.5180606, ct. 5180608, ct.5180609, ct. 5180800) (rd.281+282+283+284+285)din care:	<b>280</b>	<b>0</b>	<b>0</b>	<b>0</b>
-sub 30 de zile	281			
-peste 30 de zile	282			
-peste 90 de zile	283			
-peste 120 zile	284			
-peste 1 an	285			
<b>Creditori bugetari</b> (ct.4670200) ( rd.291+292+293+294+295)din care:	<b>290</b>	<b>0</b>	<b>0</b>	<b>0</b>
-sub 30 de zile	291			
-peste 30 de zile	292			
-peste 90 de zile	293			
-peste 120 zile	294			
-peste 1 an	295			
<b>PLĂȚI RESTANTE-TOTAL SECȚIUNEA DEZVOLTARE</b> <b>(rd.310+320+330) din care:</b>	<b>300</b>	<b>0</b>	<b>0</b>	<b>0</b>
-sub 30 de zile (rd. 311+321+331)	301	0	0	0
-peste 30 de zile (rd.312+322+332)	302	0	0	0
-peste 90 de zile (rd.313+323+333)	303	0	0	0
-peste 120 zile (rd. 315+324+334)	304	0	0	0
-peste 1 an ( rd 316+325+335)	305	0	0	0
<b>Plăți restante către furnizori, creditori din operații comerciale</b> (ct.4040100, ct.4050100, ct. 4620101, ct. 4620103, ct. 4620109) (rd.311+312+313+315+316)din care:	<b>310</b>	<b>0</b>	<b>0</b>	<b>0</b>
-sub 30 de zile	311			
-peste 30 de zile	312			
-peste 90 de zile din care:	313			
-(ct.4620101, ct. 4620103, ct. 4620109)	314			
-peste 120 zile	315			
-peste 1 an	316			
<b>Împrumuturi nerambursate la scadență</b> , (ct.1610100, ct.1620100, ct. 1630100, ct. 1650100, ct.1670101, ct. 1670102, ct. 1670103, ct. 1670108, ct. 1670109, ct.1690100, ct.5190101, ct. 5190102, ct. 5190105, ct. 5190106, ct. 5190107, ct. 5190108, ct. 5190110, ct. 5190180, ct.5190190) (rd.321+322+323+324+325) din care:	<b>320</b>	<b>0</b>	<b>0</b>	<b>0</b>
-sub 30 de zile	321			
-peste 30 de zile	322			
-peste 90 de zile	323			
-peste 120 zile	324			
-peste 1 an	325			
<b>Dobânzi restante, din care:</b> (afereente celor de la rd.320), (ct.1680100, ct.1680200, ct. 1680300, ct.1680500, ct.1680701, ct. 1680702, ct. 1680703, ct. 1680708, ct. 1680709, ct.5180605, ct. 5180606, ct. 5180608, ct. 5180609, ct. 5180800) (rd331+332+333+334+335) din care:	<b>330</b>	<b>0</b>	<b>0</b>	<b>0</b>
-sub 30 de zile	331			
-peste 30 de zile	332			
-peste 90 de zile	333			
-peste 120 zile	334			
-peste 1 an	335			

Conducătorul instituției,



Conducătorul compartimentului  
finanțiar-contabil,

Sinteza plăților restante și arieratelor la data de 31 decembrie 2019

cod 51

Nr. rd.	Explicație	Plăți restante		Plăți restante aferente programelor naționale		Plăți restante aferente fondurilor externe nerambursabile postaderare****)		Plăți restante aferente fondurilor externe nerambursabile preaderare (sursa 08)	
		total**)	din care arierate***)	total	din care arierate	total	din care arierate	total	din care arierate
1	Sold la finele lunii precedente	1.863.326	1,1	2	2,1	3	3,1	4	4,1
2	Sold la finele perioadei	0	0	0	0				
3	% diminuare arierate luna raportare****) (rd.3=1-rd2/rd1)	X	X	X	X	X	X	X	X

\*\*) sumele vor corespunde cu rd. 1 Anexa 30b  
 \*\*\*) sumele vor corespunde cu rd. 4+5+6 Anexa 30b  
 \*\*\*\*) Rd. 3 se completează numai pt cod 51  
 \*\*\*\*\*) se vor cuprinde plățile restante din BL sau din Bugetul institutiilor publice finantate IPVP de la titlul 56




Conducătorul Institutului

Conducătorul compartimentului financiar-contabil,

UAT: Județul Covasna

**SITUAȚIA CENTRALIZATĂ**  
a arieratelor bugetului general al unității administrativ-teritoriale  
la data de 31 decembrie 2019

Nr. rd.	Explicație	Total arierate	FEN			Total arierate ale instituțiilor publice finanțate integral din venituri proprii	Sume care fac obiectul art. 49. alin (13 <sup>3</sup> ) din Legea nr. 273/2006
			Arierate aferente fondurilor externe nerambursabile postaderare ale UAT și instituțiilor publice subordonate, cu excepția celor finanțate integral din venituri proprii	Arierate aferente fondurilor externe nerambursabile preaderare (sursa 08) ale UAT și instituțiilor publice subordonate, cu excepția celor finanțate integral din venituri proprii	Arierate aferente fondurilor externe nerambursabile		
		1	2	3	4	5	6=1-2-3-4-5
1	Sold la finele lunii precedente	0	0	0	0	0	0
2	Sold la finele perioadei	0	0	0	0	0	0
3	% diminuare arierate luna (raportare****) (rd.3=1-rd2/rd1)	x	x	x	x	x	#DIV/0!



Conducătorul instituției,


Conducătorul compartimentului financiar-contabil,

Nota explicativa  
**referitoare la plati restante si arierate, privind cresterile/ reducerile sumelor raportate in anexa nr. 30 "Plati restante" cod 51**

pe categorii de plati restante si pe zile de intarziere, si componenta sumelor raportate la finele perioadei

Denumire indicator	Cod rand	Sold la inceputul perioadei		Sold la finele perioadei	Cresteri/ Reduceri	Explicatii (cauza care a determinat cresterea/reducerea)	Componenta sumei raportate in coloana 4 (Denumire furnizor, lucrare/serviciu, suma datorata)
		01/01/19	31/12/19				
<b>I</b>	<b>2</b>	<b>3</b>	<b>4</b>		<b>5</b>	<b>6</b>	<b>7</b>
<b>PLATI RESTANTE</b>	<b>01</b>	2.219.893	0	0	-2.219.893		
<b>SECTIUNEA DE FUNCTIONARE</b>	<b>150</b>	2.219.893	0	0	-2.219.893		
Plati restante catre furnizori, creditorii din operatiuni comerciale, din care:	160	2.219.893		0	-2.219.893	in cursul lunii decembrie au fost achitate restante către furnizori (Spitalul Județean de Urgență Dr. Fogolyán Kristóf)	conform anexei
sub 30 zile	161	892.378		0	-892.378		
peste 30 zile	162	1.327.515		0	-1.327.515		
peste 90 zile, din care:	163	0		0	0		
-ct.462	164	0		0	0		
peste 120 zile	165	0		0	0		
peste 1 an	166	0		0	0		

Conducătorul institutiei




Conducătorul compartimentului financiar-contabil,

*[Signature]*

## Situatia actiunilor/partilor sociale detinute direct/indirect de catre UAT, la operatorii economici

Nr. Crt.	Operatorul Economic la care Unitatea administrativ teritoriala este actionar direct sau indirect				Unitatea Administrativ teritoriala este actionara		Valoarea actiunilor/partilor sociale din capitalul social al operatorului economic, detinute de catre unitatea administrativ teritoriala (lei)		Pondere in Capitalul social al operatorului economic 11 = 9 / 6 * 100 11 = 10 / 6 * 100
	Cod unic de identificare	Cod CAEN al activitatii principale a operatorului economic	Denumirea operatorului Economic	Tip operator (SRL, SA, ASO, RA, RAS)	Capitalul social al operatorului economic (lei)	Direct		Indirect	
						Direct	Indirect		
1	30717296	9499	ADI AGROSIC	ASO	15.000,00	10.000,00	9	10	66,670
2	25487212	9499	ADI AQUACOV	ASO	17.800,00	5.000,00			28,090
3	23808324	9499	ADI CENTRUL TRANSILVANIA	ASO	120.000,00	20.000,00			16,670
4	30253706	9499	ADI CSOMAD BALVANYOS	ASO	50.000,00	25.000,00			50,000
5	26511572	9499	ADI MANAGEMENT DESEJURI JUD. COVASNA	ASO	28.049,00	3.408,00			12,150
6	30622528	9199	ASOCIATIA CLUB SPORTIV SEPSI SIC	ASO	4.000,00	1.960,00			49,000
7	23479850	9499	ASOCIATIA PENTRU DEZVOLTAREA TURISMULUI IN	ASO	122.650,00	100.400,00			81,860
8	7028793	4523	SC DRUMURI SI PODURI COVASNA	SA	34.385.190,00	34.385.190,00			100,000
9	8574327	3600	SC GOSPODARIE COMUNALA SFANTU GHEORGHE	SA	15.253.003,50	2.540.000,00			16,652
9	Operator(i) economic(i) la care UAT detine actiuni/parti sociale				Total valoare actiuni raportate la data: 31-12-2019:		37.090.958,00		

Conducatorul institutiei,



Conducatorul compartimentului financiar-contabilitate,

## Nota:

Judetului = cel din care face parte unitatea administrativ teritoriala (UAT);

col 7 = UAT este actionar direct la operatorul economic(Op.Ec): situatia in care o UAT detine in nume propriu actiuni sau parti sociale la un Op.Ec

col 8 = UAT este actionar INDIRECT la Op.Ec: situatia in care un Op.Ec. la care o UAT detine in nume propriu, integral sau majoritar, actiuni sau parti sociale,

este actionar sau detine parti sociale la un alt Op.Ec;

In municipiul Bucuresti, autoritatile administratiei publice locale de la nivelul sectoarelor raporteaza operatorii economici la care administreaza/controlleaza actiuni sau parti sociale, potrivit hotararilor Consiliului General al Municipiului Bucuresti;

col 4 = Operator economic: societate comerciala la care o UAT detine actiuni sau parti sociale; regii autonome in subordinea autoritatilor administratiei publice locale (RAS).



**SITUATIA ACTIVEI SI DATORIILOR INSTITUTIILOR PUBLICE  
DIN ADMINISTRATIA LOCALA la data de 31 Decembrie 2019**

cod 18

- lei -

Nr. rand	B	Cod rand	Sold la începutul anului	Sold la sfârșitul perioadei
A		C	1	2
	<b>ACTIVE FINANCIARE</b>	1	X	X
		X	X	X
<b>A</b>	<b>NUMERAR SI DEPOZITE, din care:</b>	2	X	X
<b>A1</b>	<b>Numerar</b>	3	X	X
	Numerar in lei in casieria institutiilor publice locale si ale institutiilor publice de subordonare locala, (ct.5310101)	4		
	Disponibilitati in lei ale institutiilor publice locale si ale institutiilor publice de subordonare locala, la trezorerii (ct.5100000+ct.5120101+ct.5120501+ct.5150101+ct.5150103+ct.5150500+ct.5150600+ct.5160101+ct.5160301+ct.5160302+ct.5170101+ct.51	5	61,592,207	29,546,634
	Disponibilitati in lei din imprumuturi interne si externe contractate de autoritatile administratiei publice locale (ct.5160101)	5.1		
	Fonduri externe nerambursabile preaderare	6		
	Fonduri externe nerambursabile postaderare	7		
	Total (in baze cash) (rd.04+05)	8	61,592,207	29,546,634
	Dobanzi de incasat aferente disponibilitatilor institutiilor publice locale si ale institutiilor publice de subordonare locala la trezorerii/disponibilitatilor din excedentele cumulate ale bugetelor locale si ale institutiilor de subordonare locala	9		
	Total (in baze accrual) (rd.08+09)	10	61,592,207	29,546,634
	<b>Excedentele cumulate ale bugetelor locale (ct.5210300)</b>	11	X	X
	<b>Disponibil din fondul de rulment</b>	12	X	X
	<b>Total (in baze cash) (rd.11)</b>	13	X	X
	<b>Dobanzi de incasat aferente disponibilitatilor din excedentele cumulate ale bugetelor locale si ale institutiilor de subordonare locala (ct.5180701)</b>	14	X	X
	<b>Total (in baze accrual) (rd.13+14)</b>	15	X	X
	<b>Depozite constituite din fondul de rulment</b>	16	X	X
	<b>Dobanzi de incasat aferente depozitelor din fondul de rulment al institutiilor publice locale</b>	17	X	X
	<b>Total (in baze accrual) (rd.16+17)</b>	18	X	X
	Depozite ale institutiilor publice (ct. 5150301+ct.5600401)	19		
	Dobanzi de incasat aferente depozitelor institutiilor publice locale si ale institutiilor de subordonare locala la trezorerie (ct.5180701)	20		
	Total (in baze accrual) (rd.19+20)	21		
	Avansuri de trezorerie, acordate in lei (ct. 5420100)	22		
	Alte valori (ct.5320100+ct.5320200+ct.5320300+ct.5320400+ct.5320500+ct.5320600+ct. 5320800)	23	257,710	1,546,007
<b>A2</b>	<b>Depozite transferabile (Disponibilitati in conturi curente si de depozit), din care:</b>	30	X	X
	<b>- Disponibilitati la institutii de credit rezidente</b>	31	X	X
	Disponibilitati ale institutiilor publice locale si ale institutiilor de subordonare locala la institutiile de credit rezidente (ct.5110101+ct.5110102+ct.5120102+ct.5120402+ct.5120502+ ct.5150102+ ct.5150202+ct.5160102+ct.5160202+ ct.5170102+ ct.51	32	257,252	533,007
	Fonduri externe nerambursabile preaderare	33		
	Fonduri externe nerambursabile postaderare	34		
	Numerar in valuta in casieria institutiilor publice, (ct.5310402)	35		
	Total (in baze cash) (rd.32+35)	36	257,252	533,007
	Dobanzi de incasat aferente disponibilitatilor institutiilor publice locale si ale institutiilor de subordonare locala la institutiile de credit rezidente (ct.5180702)	37		

Nr. rand		Cod rand	Sold la începutul anului	Sold la sfârșitul perioadei
A	B	C	1	2
	Total (in baze accrual) (rd.36+37)	38	257,252	533,007
	Depozite ale institutiilor publice la institutiile de credit rezidente (ct. 5150302 + ct.5600402)	39		
	Dobanzi de incasat aferente depozitelor institutiilor publice locale si ale institutiilor de subordonare locala la institutiile de credit rezidente (ct.5180702)	40		
	Total (in baze accrual) (rd.39+40)	41		
	Acreditiv in lei ale institutiilor locale si ale ale institutiilor de subordonare locala la institutiile de credit rezidente (ct.5410102 )	42		
	Acreditiv in valuta ale institutiilor locale si ale institutiilor de subordonare locala la institutiile de credit rezidente (ct.5410202)	43		
	<b>- disponibilitati la alti rezidenti</b>	50	X	X
	Disponibilitati ale institutiilor publice aflate la alti rezidenti (terti) (ct.4610109+ct.4610209+ct.2670108+ ct.2670208)	51	304	304
	Total (in baze cash) (rd.51)	52	304	304
<b>A3</b>	<b>Alte disponibilitati</b>	<b>60</b>	<b>X</b>	<b>X</b>
	<b>- disponibilitati la institutii de credit din strainatate</b>	<b>61</b>	<b>X</b>	<b>X</b>
	Disponibilitati ale reprezentantelor din strainatate ( ct.5120402)	62		
	Dobanzi de incasat aferente disponibilitatilor, reprezentantelor din strainatate (ct.5180702)	63		
	Total (in baze accrual) (rd.62+63)	64		
	Avansuri de trezorerie, acordate (ct.5420200)	65		
	Acreditiv la institutii de credit in strainatate (ct.5410202)	66		
<b>B</b>	<b>TITLURI, ALTELE DECAT ACTIUNI, din care:</b>	<b>70</b>	<b>X</b>	<b>X</b>
	<b>Titluri, altele decat actiuni, exclusiv produsele financiare derivate</b>	<b>71</b>	<b>X</b>	<b>X</b>
<b>B.1</b>	<b>Titluri pe termen scurt altele decat actiuni si produse financiare derivate (detinute de catre administratia locala si de institutiile de subordonare locala)</b>	<b>72</b>	<b>X</b>	<b>X</b>
	Titluri pe termen scurt altele decat actiuni si produse financiare derivate detinute de catre administratia locala si institutiile de subordonare locala. Total (rd.74+75+76+77), din care emise de:	73		
	- Banca centrala (S.121)	74		
	- Societati care accepta depozite, exclusiv banca centrala (S.122)	75		
	- Alti rezidenti (Alti intermediari financiari, exclusiv societatile de asigurare si fondurile de pensii, Auxiliari financiari, Societati de asigurare, Fondurile de pensii) (S.125, S.126, S.128, S.129)	76		
	- Nerezidenti (State membre si institutii si organisme ale Uniunii Europene, State nonmembre si organizatii internationale nerezidente ale Uniunii Europene) (S.21, S.22)	77		
<b>I</b>	<b>Total (la valoare nominala) (rd.73)</b>	<b>78</b>		
<b>B.2</b>	<b>Titluri pe termen lung altele decat actiuni si produse financiare derivate</b>	<b>85</b>	<b>X</b>	<b>X</b>
<b>1</b>	Titluri pe termen lung, altele decat actiuni si produse financiare derivate detinute de catre administratia locala (institutii locale) si institutiile de subordonare locala. Total (rd.87+88+89+90), din care emise de:	86		
	- Banca centrala (S.121)	87		
	- Societati care accepta depozite, exclusiv banca centrala (S.122)	88		
	- Alti rezidenti (Alti intermediari financiari, exclusiv societatile de asigurare si fondurile de pensii, Auxiliari financiari, Societati de asigurare, Fondurile de pensii) (S.125, S.126, S.128, S.129)	89		
	- Nerezidenti (State membre si institutii si organisme ale Uniunii Europene, State nonmembre si organizatii internationale nerezidente ale Uniunii Europene) (S.21, S.22)	90		
	Obligatiuni si alte titluri detinute in contul creantelor bugetare (ct.2650000 - ct.2960200). Total (rd.92+rd.93+rd.94+rd.95+rd.96), din care emise de:	91		
	- Banca centrala (S.121)	92		
	- Societati care accepta depozite, exclusiv banca centrala (S.122)	93		

Nr. rand		Cod rand	Sold la inceputul anului	Sold la sfârșitul perioadei
A	B	C	1	2
	- Alți rezidenți (Alți intermediari financiari, exclusiv societățile de asigurare și fondurile de pensii, Auxiliari financiari, Societăți de asigurare, Fondurile de pensii) (S.125, S.126, S.128, S.129)	94		
	- Nerezidenți (State membre și instituții și organisme ale Uniunii Europene, State nonmembre și organizații internaționale nerezidente ale Uniunii Europene) (S.21, S.22)	95		
	- Societăți nefinanciare (S.11)	96		
	<b>Total (rd.86+91)</b>	<b>97</b>		
<b>C</b>	<b>CREDITE ACORDATE, din care:</b>	<b>110</b>	<b>X</b>	<b>X</b>
	<b>Credite pe termen scurt - acordate</b>	<b>111</b>	<b>X</b>	<b>X</b>
	Credite pe termen scurt acordate din bugetul local instituțiilor de subordonare locală, (ct.4680102) (S1313)	112		
<b>D</b>	<b>ACTIUNI SI ALTE PARTICIPATII</b>	<b>120</b>	<b>X</b>	<b>X</b>
	<b>Actiuni si alte titluri, exclusiv actiuni ale organismelor de plasament colectiv</b>	<b>121</b>	<b>X</b>	<b>X</b>
<b>D.1</b>	<b>Actiuni cotate (se includ si actiunile detinute de institutiile publice locale provenite din conversia creantelor bugetare in actiuni )</b>	<b>122</b>	<b>X</b>	<b>X</b>
	Actiuni cotate detinute de autoritățile locale la societăți nefinanciare (ct.2600100 - ct.2960101) (S.11)	123		
	Actiuni cotate detinute de autoritățile locale la societăți care accepta depozite, exclusiv banca centrală (ct.2600100 - ct.2960101) (S.122)	124		
	Actiuni cotate detinute de autoritățile locale la societăți de asigurări rezidente (Societăți de asigurare, Fondurile de pensii) (ct.2600100-ct.2960101) (S.128, S.129)	125		
	<b>Total (la val. ctb. neta = la valoarea de intrare mai puțin ajustările cumulate pentru pierderea de valoare) (rd.123+124+125)</b>	<b>126</b>		
<b>D.2</b>	<b>Actiuni necotate (se includ si actiunile detinute de institutiile publice locale provenite din conversia creantelor bugetare in actiuni )</b>	<b>130</b>	<b>X</b>	<b>X</b>
	Actiuni necotate detinute de autoritățile locale la societăți nefinanciare (ct.2600200 - ct.2960102) (S.11)	131	1,699,698	36,925,190
	Actiuni necotate detinute de autoritățile locale la societăți care accepta depozite, exclusiv banca centrală (ct.2600200 - ct.2960102) (S.122)	132		
	Actiuni necotate detinute de autoritățile locale la societăți de asigurări rezidente (Societăți de asigurare, Fondurile de pensii) (ct.2600200 - ct.2960102) (S.128, S.129)	133		
	<b>Total (la valoarea contabilă netă (la valoarea de intrare mai puțin ajustările cumulate pentru pierderea de valoare) (rd.131+132+133)</b>	<b>134</b>	<b>1,699,698</b>	<b>36,925,190</b>
<b>D.3</b>	<b>Alte participatii</b>	<b>140</b>	<b>X</b>	<b>X</b>
	Participațiile autorităților locale la alte societăți care nu sunt organizate pe acțiuni (regii autonome, srl, comandita, etc.) ( ct.2600300 - ct. 2960103)	141		165,768
	<b>Total (la valoarea de intrare mai puțin ajustările cumulate pentru pierderea de valoare) (rd.141)</b>	<b>142</b>		<b>165,768</b>
<b>E</b>	<b>ALTE CONTURI DE PRIMIT</b>	<b>155</b>	<b>X</b>	<b>X</b>
<b>E.1</b>	<b>Credite comerciale si avansuri acordate</b>	<b>156</b>		
<b>1</b>	<b>Creante comerciale necurente legate de livrari de bunuri si servicii de catre autoritatile locale sau de institutii subordonate acestora (ct.4110201+ct.4110208+ct.4130200+ct.4610201 - ct.4910200 - ct.4960200) Total (rd.158+159+160+164), din care:</b>	<b>157</b>		
	- de la populație (gospodăriile populației) (S.14)	158		
	- de la societăți nefinanciare (S.11)	159		
	- de la instituțiile publice, din care: (rd.161+162+163)	160		
	- Administrația centrală (exclusiv fondurile de securitate socială) (S.1311)	161		
	- Administrația locală (exclusiv fondurile de securitate socială) (S.1313)	162		
	- Fonduri de securitate socială (S.1314)	163		
	- de la nerezidenți (S21, S22)	164		
	Creante comerciale curente legate de livrari de bunuri si servicii de catre autoritatile locale sau de institutii subordonate acestora (ct.2320000+ct.2340000+ct.4090101+ct.4090102+ct.4110101+ct.4110108+ ct.4130100+ct.4180000+ct.4610101 - ct.4910100)	165	6,368,243	6,457,919

Nr. rand		Cod rand	Sold la începutul anului	Sold la sfârșitul perioadei
A	B	C	1	2
	- de la gospodariile populatiei (S14)	166	612,482	176,677
	- de la societati nefinanciare (S.11)	167	28,552	43,389
	- de la institutiile publice, din care: (rd.169+170+171)	168	5,727,209	6,237,853
	- Administratia centrala (exclusiv fondurile de securitate sociala) (S.1311)	169		
	- Administratia locala (exclusiv fondurile de securitate sociala) (S.1313)	170		
	- Fonduri de securitate sociala (S.1314)	171	5,727,209	6,237,853
	- din care:creantele unitatilor sanitare cu paturi fata de Casele de Sanatate	171.1	5,727,209	6,237,853
	- de la nerezidenti (State membre si institutii si organisme ale Uniunii Europene, State nonmembre si organizatii internationale nerezidente ale Uniunii Europene) (S.21, S.22)	172		
<b>E.2</b>	<b>Alte conturi de primit, exclusiv creditele comerciale si avansurile</b>	<b>175</b>	<b>X</b>	<b>X</b>
<b>1</b>	Creante ale bugetului local (ct.4640000 -ct. 4970000). Total (rd.177+178+179+183), din care:	176	111,176	23,164
	- de la gospodariile populatiei (S14)	177		
	- de la societati nefinanciare (S.11)	178		
	- de la institutiile publice, din care: (rd.180+181+182)	179	111,176	23,164
	- Administratia centrala (exclusiv fondurile de securitate sociala) (S.1311)	180		
	- Administratia locala (exclusiv fondurile de securitate sociala) (S.1313)	181	111,176	23,164
	- Fonduri de securitate sociala (S.1314)	182		
	- de la nerezidenti (State membre si institutii si organisme ale Uniunii Europene, State nonmembre si organizatii internationale nerezidente ale Uniunii Europene) (S.21, S.22)	183		
	Creante ale fondului de risc (ct.4610109+ct.4610209)	184		
	Total creante (rd.176+184)	185	111,176	23,164
	<b>Creante din operatiuni cu fonduri externe nerambursabile de la Comisia Europeana / alti donatori</b>	<b>190</b>		
	Sume de primit de la Autoritatile de Certificare / Autoritatile de Management /Agentiile de Plati - FONDURI EXTERNE NERAMBURSABILE POSTADERARE (ct.4580301)	191		10,713
	Sume de primit de la Autoritatile de Certificare/ Autoritatile de Management / Agentiile de Plati - FONDURI DE LA BUGET (ct.4580302)	192		1,639
	Sume solicitate la rambursare aferente fondurilor externe nerambursabile postaderare in curs de virare la buget (ct.8077000)	193		122,748
	Sume de primit de la Comisia Europeana/alti donatori reprezentand venituri ale bugetului general consolidat -FONDURI EXTERNE NERAMBURSABILE POSTADERARE (ct.4500504+ct.4500505). Total, din care: (rd.195+196)	194		98,800
	Sume de primit de la Comisia Europeana/alti donatori reprezentand venituri ale bugetului general consolidat- buget local- FONDURI EXTERNE NERAMBURSABILE POSTADERARE (ct.4500504)	195		98,800
	Sume de primit de la Comisia Europeana/alti donatori reprezentand venituri ale bugetului general consolidat- institutii publice finantate din venituri proprii/venituri proprii si subventii - FONDURI EXTERNE NERAMBURSABILE POSTADERARE (ct.4500505)	196		
	<b>DATORII FINANCIARE</b>	<b>200</b>	<b>X</b>	<b>X</b>
<b>A</b>	<b>NUMERAR SI DEPOZITE, din care:</b>	<b>201</b>	<b>X</b>	<b>X</b>
<b>A.2</b>	<b>Alte depozite</b>	<b>202</b>	<b>X</b>	<b>X</b>
<b>1</b>	Sume datorate tertilor reprezentand garantii si cautiuni aflate in conturile institutiilor publice (ct.4280101+ct.4280201+ct.4620109+ct.4620209) Total (rd.204+205+206), din care :	203	308,399	339,139
	- salariatilor (gospodariile populatiei ) (S.143)	204	264,839	299,139
	- societati nefinanciare (S.11)	205	43,560	40,000
	- institutiilor publice, din care: (rd.207+208+209)	206		
	- Administratia centrala (exclusiv fondurile de securitate sociala) (S.1311)	207		
	- Administratia locala (exclusiv fondurile de securitate sociala) (S.1313)	208		
	- Fonduri de securitate sociala (S.1314)	209		
<b>B</b>	<b>IMPRUMUTURI PE BAZA DE TITLURI, ALTELE DECAT ACTIUNI</b>	<b>220</b>	<b>X</b>	<b>X</b>

Nr. rand		Cod rand	Sold la începutul anului	Sold la sfârșitul perioadei
A	B	C	1	2
B.1	<b>IMPRUMUTURI PE BAZA DE TITLURI (pe termen scurt altele decat actiuni si produse financiare derivate)</b>	221	X	X
	Imprumuturi pe baza de titluri pe termen scurt altele decat actiuni si produse financiare derivate emise de catre de catre administratia locala si de institutiile de subordonare locala (ct.5190109+ ct.1610100 - ct.1690100) Total (rd.223+224+225+226),	222		
	- Banca centrala (S.121)	223		
	- Societati care accepta depozite, exclusiv banca centrala (S.122)	224		
	- Alti rezidenti (Alti intermediari financiari, exclusiv societatile de asigurare si fondurile de pensii, Auxiliari financiari, Societati de asigurare, Fondurile de pensii) (S.125, S.126, S.128, S.129)	225		
	- Nerezidenti (State membre si institutii si organisme ale Uniunii Europene, State nonmembre si organizatii internationale nerezidente ale Uniunii Europene) (S.21, S.22)	226		
I	<b>Total (la valoare nominala) (rd.222)</b>	227		
	Dobanzi de platit pentru imprumuturi pe baza de titluri pe termen scurt, altele decat actiuni si produse financiare derivate (ct.1680100+ct.5180604)	228		
	Total (in baze accrual) (rd.227+228)	229		
B.2	<b>IMPRUMUTURI PE BAZA DE TITLURI (pe termen lung altele decat actiuni si produse financiare derivate)</b>	240	X	X
	Imprumuturi pe baza de titluri pe termen lung altele decat actiuni si produse financiare derivate emise de catre administratia locala si de institutiile de subordonare locala (ct.1610200 - ct.1690200). Total (rd.242+243+244+245), din care achizitiona	241		
	- Banca centrala (S.121)	242		
	- Societati care accepta depozite, exclusiv banca centrala (S.122)	243		
	- Alti rezidenti (Alti intermediari financiari, exclusiv societatile de asigurare si fondurile de pensii, Auxiliari financiari, Societati de asigurare, Fondurile de pensii) (S.125, S.126, S.128, S.129)	244		
	- Nerezidenti (State membre si institutii si organisme ale Uniunii Europene, State nonmembre si organizatii internationale nerezidente ale Uniunii Europene) (S.21, S.22)	245		
I	<b>Total (la valoare nominala) (rd.241)</b>	246		
	Dobanzi de platit pentru imprumuturi pe baza de titluri pe termen lung, altele decat actiuni si produse financiare derivate (ct.1680100)	247	X	X
	Total (in baze accrual) (rd.246+247)	248	X	X
C	<b>CREDITE PRIMITE, din care:</b>	260	X	X
C.1	<b>Credite pe termen scurt primite</b>	261	X	X
	<b>Credite pe termen scurt contractate de autoritatile locale si institutii din subordinea acestora (ct.1620100+ct.1630100+ct.1670101+ct.1670103+ ct.1670109+ ct.5190101+ ct.5190102+ ct.5190106+ ct.5190180+ ct.5190190) . Total (rd.263+264+265+265.1), din</b>	262		
	- Societati care accepta depozite, exclusiv banca centrala (S.122)	263		
	- Alti rezidenti (Alti intermediari financiari, exclusiv societatile de asigurare si fondurile de pensii, Auxiliari financiari, Societati de asigurare, Fondurile de pensii) (S.125, S.126, S.128, S.129)	264		
	- Nerezidenti (State membre si institutii si organisme ale Uniunii Europene, State nonmembre si organizatii internationale nerezidente ale Uniunii Europene) (S.21, S.22)	265		
	Credite pe termen scurt primite din venituri din privatizare, de catre institutiile publice din administratia locala (ct.1620100+ct.1670103+ ct.5190102+ ct.5190180) (S1311)	265.1		
	Credite pe termen scurt primite din contul curent general al trezoreriei statului de catre institutiile publice din administratia locala (ct.5190108+ct.1670102) (S 1311)	266		
	Credite pe termen scurt primite din bugetul local, de catre institutiile publice de subordonare locala, (ct.5190105) (S 1311)	267		
	Sume primite din excedentul anului precedent pentru acoperirea golurilor temporare de casa si pentru finantarea cheltuielilor sectiunii de dezvoltare (ct.5190107)	267.1		

Nr. rand		Cod rand	Sold la începutul anului	Sold la sfârșitul perioadei
A	B	C	1	2
	<b>Total (in baze cash) (rd.262+266+267+267.1)</b>	<b>268</b>		
<b>2</b>	<b>Dobanzi de platit aferente creditelor pe termen scurt contractate de institutiile publice din administratia locala (ct.1680200+ct.1680300+ct.1680701 +ct.1680703+ ct.1680709+ ct.5180606+ ct.5180608+ ct.5180609). Total (rd.270+271+272+272.1), din care</b>	<b>269</b>		
	- Societati care accepta depozite, exclusiv banca centrala (S.122)	270		
	- Alti rezidenti (Alti intermediari financiari, exclusiv societatile de asigurare si fondurile de pensii, Auxiliari financiari, Societati de asigurare, Fondurile de pensii) (S.125, S.126, S.128, S.129)	271		
	- Nerezidenti (State membre si institutii si organisme ale Uniunii Europene, State nonmembre si organizatii internationale nerezidente ale Uniunii Europene) (S.21, S.22)	272		
	Dobanzi de platit aferente creditelor pe termen scurt primite din venituri din privatizare (ct.1680703 + ct.5180606)	272.1		
	<b>Dobanzi de platit aferente creditelor pe termen scurt primite din contul curent general al trezoreriei statului (ct.1680702+ct.5180605)</b>	<b>273</b>		
	<b>Total (dobanzi de platit) (rd.269+273)</b>	<b>274</b>		
	<b>Total (in baze accrual) (cash+dobanzi) (rd.268+274)</b>	<b>275</b>		
	<b>Credite pe termen scurt primite rezultate din reclassificarea creditelor comerciale in imprumuturi (Masstricht debt) conform deciziei Eurostat</b>	<b>276</b>	<b>X</b>	<b>X</b>
	<b>Credite pe termen scurt provenind din reclassificarea creditelor comerciale in imprumuturi (Maastricht debt), conform deciziei Eurostat, (ct.1670108+ct. 5190110 ).Total (rd.278+279+280+281), din care acordate de:</b>	<b>277</b>		
	- Societati care accepta depozite, exclusiv banca centrala (S.122) (In cazul refinantarii fara regres a unei creante asupra guvernului)	278		
	- Alti intermediari financiari, exclusiv societatile de asigurare si fondurile de pensii (S.125) (In cazul refinantarii fara regres a unei creante asupra guvernului)	279		
	- Nerezidenti (State membre si institutii si organisme ale Uniunii Europene, State nonmembre si organizatii internationale nerezidente ale Uniunii Europene) (S.21, S.22)	280		
	- Societati nefinanciare (S.11) (In cazul restructurarii creditelor comerciale)	281		
	<b>Dobanzi de platit aferente creditelor pe termen scurt provenind din reclassificarea creditelor comerciale in imprumuturi (Maastricht debt), conform deciziei Eurostat, (ct.1680708+ ct.5180609+ct.5180800). Total (rd.283+284+284.1+284.2), din care acord</b>	<b>282</b>		
	- Societati care accepta depozite, exclusiv banca centrala (S.122) (In cazul refinantarii fara regres a unei creante asupra guvernului)	283		
	- Alti intermediari financiari, exclusiv societatile de asigurare si fondurile de pensii (S.125) (In cazul refinantarii fara regres a unei creante asupra guvernului)	284		
	- Nerezidenti (State membre si institutii si organisme ale Uniunii Europene, State nonmembre si organizatii internationale nerezidente ale Uniunii Europene) (S.21, S.22)	284.1		
	- Societati nefinanciare (S.11) (In cazul restructurarii creditelor comerciale)	284.2		
<b>C.2</b>	<b>Credite pe termen lung primite</b>	<b>285</b>	<b>X</b>	<b>X</b>
	<b>Credite pe termen lung primite (contractate, garantate, asimilate, etc.) de institutiile publice locale (ct.1620200+ct.1630200+ct.1670201+ct.1670202+ct.1670203+ ct.1670209). Total (rd.287+288+289+289.1) din care acordate de :</b>	<b>286</b>		
	- Societati care accepta depozite, exclusiv banca centrala (S.122)	287		
	- Alti rezidenti (Alti intermediari financiari, exclusiv societatile de asigurare si fondurile de pensii, Auxiliari financiari, Societati de asigurare, Fondurile de pensii) (S.125, S.126, S.128, S.129)	288		
	- Nerezidenti (State membre si institutii si organisme ale Uniunii Europene, State nonmembre si organizatii internationale nerezidente ale Uniunii Europene) (S.21, S.22)	289		
	- Administratia centrala (exclusiv fondurile de securitate sociala) (S.1311) Credite pe termen lung primite din venituri din privatizare de catre institutii publice din administratia locala (ct.1620200+ct.1670203)	289.1		
	<b>Total (in baze cash) (rd.286)</b>	<b>290</b>		


Nr. rand		Cod rand	Sold la începutul anului	Sold la sfârșitul perioadei
A	B	C	1	2
	Dobanzi de platit aferente creditelor pe termen lung primite (contractate garantate, asimilate, etc.) de institutiile publice din administratia locala (ct.1680200+ct.1680300+ct.1680701+ct.1680702+ct.1680703+ ct.1680709) Total (rd.292+293+294+294.1)	291	X	X
	- Societati care accepta depozite, exclusiv banca centrala (S.122)	292	X	X
	- Alti rezidenti (Alti intermediari financiari, exclusiv societatile de asigurare si fondurile de pensii, Auxiliari financiari, Societati de asigurare, Fondurile de pensii) (S.125, S.126, S.128, S.129)	293	X	X
	- Nerezidenti (State membre si institutii si organisme ale Uniunii Europene, State nonmembre si organizatii internationale nerezidente ale Uniunii Europene) (S.21, S.22)	294	X	X
	- Administratia centrala (exclusiv fondurile de securitate sociala) (S.1311) Dobanzi de platit aferente creditelor pe termen lung primite din venituri din privatizare (ct.1680703)	294.1	X	X
	Total (dobanzi de platit) (rd.291)	295	X	X
	Total (in baze accrual) (cash+dobanzi) (rd.290+295)	296	X	X
	Credite pe termen lung primite rezultate din reclasificarea creditelor comerciale in imprumuturi (Maastricht debt.) conform deciziei Eurostat	297	X	X
	Credite pe termen lung provenind din reclasificarea creditelor comerciale in imprumuturi (Maastricht debt), conform deciziei Eurostat, (ct.1670208). Total (rd.299+300+301+302), din care acordate de:	298	X	X
	- Societati care accepta depozite, exclusiv banca centrala (S.122) (In cazul refinantarii fara regres a unei creante asupra guvernului)	299		
	- Alti intermediari financiari, exclusiv societatile de asigurare si fondurile de pensii (S.125) (In cazul refinantarii fara regres a unei creante asupra guvernului)	300		
	- Nerezidenti (State membre si institutii si organisme ale Uniunii Europene si State nonmembre si organizatii internationale nerezidente ale Uniunii Europene) (S.21, S.22)	301		
	- Societati nefinanciare (S.11) (In cazul structurarii creditelor comerciale)	302		
	Dobanzi de platit aferente creditelor pe termen lung provenind din reclasificarea creditelor comerciale in imprumuturi (Maastricht debt), conform deciziei Eurostat, (ct.1680708). Total (rd.304+305+306+307), din care acordate de:	303	X	X
	- Societati care accepta depozite, exclusiv banca centrala (S.122) (In cazul refinantarii fara regres a unei creante asupra guvernului)	304	X	X
	- Alti intermediari financiari, exclusiv societatile de asigurare si fondurile de pensii (S.125) (In cazul refinantarii fara regres a unei creante asupra guvernului)	305	X	X
	- Nerezidenti (State membre si institutii si organisme ale Uniunii Europene si State nonmembre si organizatii internationale nerezidente ale Uniunii Europene) (S.21, S.22)	306	X	X
	- Societati nefinanciare (S.11) (In cazul restructurarii creditelor comerciale)	307	X	X
<b>E</b>	<b>ALTE CONTURI DE PLATIT</b>	<b>310</b>	<b>X</b>	<b>X</b>
<b>E.1</b>	<b>Credite comerciale si avansuri primite</b>	<b>311</b>	<b>X</b>	<b>X</b>
	Datorii comerciale necurente legate de livrari de bunuri si servicii (ct.4010200+ct.4030200+ct.4040200+ ct.4050200+ct.4620201). Total (rd.313+314+318+319), din care catre :	312		
	- Societati nefinanciare (S.11)	313		
	- institutiile publice, din care: (rd.315+316+317)	314		
	- Administratia centrala (exclusiv fondurile de securitate sociala) (S.1311)	315		
	- Administratia locala (exclusiv fondurile de securitate sociala) (S.1313)	316		
	- Fonduri de securitate sociala (S.1314)	317		
	- Alti rezidenti (Alti intermediari financiari, exclusiv societatile de asigurare si fondurile de pensii, Auxiliari financiari, Societati de asigurare, Fondurile de pensii) (S.125, S.126, S.128, S.129)	318		
	- Nerezidenti (State membre si institutii si organisme ale Uniunii Europene, State nonmembre si organizatii internationale nerezidente ale Uniunii Europene) (S.21, S.22)	319		

Nr. rand		Cod rand	Sold la începutul anului	Sold la sfârșitul perioadei
A	B	C	1	2
	Datorii comerciale curente legate de livrari de bunuri si servicii (ct.4010100+ct.4030100+ct.4040100 +ct. 4050100+ct.4080000 + ct.4190000+ ct.4620101) Total (rd.321+322+326+327), din care, catre :	320	6,950,555	4,508,123
	- Societati nefinanciare (S.11)	321	6,950,555	4,508,123
	- institutiile publice, din care: (rd.323+324+325)	322		
	- Administratia centrala (exclusiv fondurile de securitate sociala) (S.1311)	323		
	- Administratia locala (exclusiv fondurile de securitate sociala) (S.1313)	324		
	- Fonduri de securitate sociala (S.1314)	325		
	- Alti rezidenti (Alti intermediari financiari, exclusiv societatile de asigurare si fondurile de pensii, Auxiliari financiari, Societati de asigurare, Fondurile de pensii) (S.125, S.126, S.128, S.129)	326		
	- Nerezidenti (State membre si institutii si organisme ale Uniunii Europene, State nonmembre si organizatii internationale nerezidente ale Uniunii Europene) (S.21, S.22)	327		
<b>E.2</b>	<b>Alte datorii de platit, exclusiv creditele comerciale si avansuri</b>	<b>330</b>	<b>X</b>	<b>X</b>
	Datoriile institutiilor publice din administratia locala catre bugete ( ct.4420300+ ct.4310100+ct.4310200+ct.4310300+ct.4310400+ ct.4310500+ ct.4310600 + ct.4310700+ct. 4370100+ct.4370200+ct.4370300+ ct.4420801 +ct.4440000+ct.4460000+ ct.4460100+ ct.	331	4,713,324	5,269,049
	Salariile angajatilor (ct 4210000+ct.4230000+ct.4260000 +ct.4270100+ct. 4270300 +ct.4280101)	332	7,106,021	7,426,556
	Alte drepturi cuvenite altor categorii de persoane (ct.4260000+ct.4270200 +ct. 4270300+ct.4290000+ct.4380000)	333		
	Datorii catre fondul de risc (ct.4620109+ct.4620209)	334		
	Total (rd.331+332+333+334)	335	11,819,345	12,695,605
	<b>Datorii din operatiuni cu fonduri externe nerambursabile de la Comisia Europeana/ alti donatori</b>	<b>340</b>		
	Avansuri primite de la Autoritatile de Certificare/Autoritatile de Management /Agentiile de Plati- FONDURI EXTERNE NERAMBURSABILE POSTADERARE SI FONDURI DE LA BUGET (ct.4580501+ct.4580502)	341		35,781
	<b>Alte datorii</b>	<b>342</b>	<b>X</b>	<b>X</b>
	Provizioane necurente (ct.1510201+ ct.1510202+ ct.1510203 +ct.1510204 +ct.1510208 ), din care:	342.1	429,852	22,853
	Provizioane necurente, constituite conform O.M.F.P. 416/2013 reprezentand arierate in litigiu (din soldul ct. 1510201)	342.2		
	Provizioane necurente, constituite conform OUG 71/2009 si OG 17/2012 reprezentand drepturi salariale castigate in instanta (ct.1510203)	342.3	40,672	21,493
	Provizioane necurente, constituite conform Legii nr.85/2016, privind plata diferentelor salariale cuvenite personalului didactic din invatamantul de stat pentru perioada octombrie 2008 - 13 mai 2011(din soldul ct.1510203)	342.4	386,210	
	Provizioane necurente pentru daune-interese moratorii sub forma dobanzii legale, pentru plata esalonata a sumelor prevazute in titluri executorii avand ca obiect acordarea unor drepturi salariale personalului din sectorul bugetar (din soldul ct.15102)	342.5	2,970	1,360
	Provizioane curente ( ct.1510101+ct.1510102+ ct.1510103+ ct.1510104+ ct.1510108) , din care:	343		
	Provizioane curente, constituite conform O.M.F.P. 416/2013 reprezentand arierate in litigiu (din soldul ct.1510101)	343.1		
	Provizioane curente, constituite conform OUG 71/2009 si OG 17/2012 reprezentand drepturi salariale castigate in instanta (ct.1510103)	343.2		
	Provizioane curente, constituite conform Legii nr.85/2016, privind plata diferentelor salariale cuvenite personalului didactic din invatamantul de stat pentru perioada octombrie 2008 - 13 mai 2011(din soldul ct.1510103)	343.3		
	Provizioane curente pentru daune-interese moratorii sub forma dobanzii legale, pentru plata esalonata a sumelor prevazute in titluri executorii avand ca obiect acordarea unor drepturi salariale personalului din sectorul bugetar (din soldul ct.1510103)	343.4		
<b>E.3</b>	<b>Plati restante</b>	<b>345</b>	<b>X</b>	<b>X</b>



Nr. rand		Cod rand	Sold la începutul anului	Sold la sfârșitul perioadei
A	B	C	1	2
	Plati restante ale institutiilor publice din administratia locala (reprezentand datoriile neachitate la termen) din operatiuni comerciale Total (rd.346.1+347+351+352), din care catre:	346	X	X
	- Societati nefinanciare (S.11)	346.1	X	X
	- Institutiile publice, din care (rd.348+349+350):	347	X	X
	- Administratia centrala (exclusiv fondurile de securitate sociala) (S.1311)	348	X	X
	- Administratia locala (exclusiv fondurile de securitate sociala) (S.1313)	349	X	X
	- Fonduri de securitate sociala (S.1314)	350	X	X
	- Alti rezidenti (Alti intermediari financiari, exclusiv societatile de asigurare si fondurile de pensii, Auxiliari financiari, Societati de asigurare, Fondurile de pensii) (S.125, S.126, S.128, S.129)	351	X	X
	- Nerezidenti (State membre si institutii si organisme ale Uniunii Europene, State nonmembre si organizatii internationale nerezidente ale Uniunii Europene) (S.21, S.22)	352	X	X
	Plati restante ale institutiilor publice din administratia locala- (reprezentand datoriile neachitate la termen) catre bugetul general consolidat	353	X	X
	Plati restante ale institutiilor publice din administratia locala (reprezentand datoriile neachitate la termen) din drepturi salariale, neachitate	354	X	X
	Plati restante ale institutiilor publice din administratia locala catre alte categorii de persoane (reprezentand datoriile neachitate la termen) din burse, ajutoare si alte drepturi neachitate	355	X	X
	Plati restante ale institutiilor publice din administratia locala (reprezentand datoriile neachitate la termen) din imprumuturi nerambursate la scadenta, Total (rd.357+358+359), din care, catre :	356	X	X
	- Societati care accepta depozite, exclusiv banca centrala (S.122)	357	X	X
	- Alti rezidenti (Alti intermediari financiari, exclusiv societatile de asigurare si fondurile de pensii, Auxiliari financiari, Societati de asigurare, Fondurile de pensii) (S.125, S.126, S.128, S.129)	358	X	X
	- Nerezidenti (State membre si institutii si organisme ale Uniunii Europene, State nonmembre si organizatii internationale nerezidente ale Uniunii Europene) (S.21, S.22)	359	X	X
	Plati restante ale institutiilor publice din administratia locala (reprezentand datoriile neachitate la termen) din dobanzi restante, Total (rd.361+362+363) din care, catre :	360	X	X
	- Societati care accepta depozite, exclusiv banca centrala (S.122)	361	X	X
	- Alti rezidenti (Alti intermediari financiari, exclusiv societatile de asigurare si fondurile de pensii, Auxiliari financiari, Societati de asigurare, Fondurile de pensii) (S.125, S.126, S.128, S.129)	362	X	X
	- Nerezidenti (State membre si institutii si organisme ale Uniunii Europene, State nonmembre si organizatii internationale nerezidente ale Uniunii Europene) (S.21, S.22)	363	X	X
	Creditori bugetari (ct.467)	364	X	X
	Total (rd.346+353+354+355+356+360+364)	375	X	X

Conducatorul institutiei,



Conducatorul compartimentului financiar-contabil,

**CONTUL DE EXECUTIE A BUGETULUI LOCAL - VENITURI**  
la data de 31 Decembrie 2019

Anexa 12

cod 20

- lei -

DENUMIREA INDICATORILOR	Cod indicator	Prevederi bugetare		Drepturi constatate			Incasari realizate	Stingeri pe alte cai decat incasari	Drepturi constatate de incasat
		initiale	definitive	Total, din care:	din anii precedenti	din anul curent			
A	B						6	7	8=3-6-7
VENITURI -TOTAL (cod 00.02+00.15+00.16+00.17+45.02+46.02+47.02+48.02)	00.01	200,647,780	212,949,250	141,351,997	111,176	141,240,821	141,328,833		23,164
VENITURI PROPRII (cod 00.02-11.02-37.02+00.15)	49.90	41,265,000	42,178,000	41,624,827	111,176	41,513,651	41,601,663		23,164
1. VENITURI CURENTE (cod 00.03+00.12)	00.02	118,072,200	124,372,880	121,855,919	111,176	121,744,743	121,832,755		23,164
A. VENITURI FISCALE (cod 00.04+00.09+00.10+00.11)	00.03	114,770,000	121,064,000	118,714,307	9,717	118,704,590	118,713,356		951
A1. IMPOZIT PE VENIT, PROFIT SI CASTIGURI DIN CAPITAL (cod 00.05+00.06+00.07)	00.04	37,132,000	38,045,000	37,668,194		37,668,194	37,668,194		
A1.2. IMPOZIT PE VENIT, PROFIT SI CASTIGURI DIN CAPITAL DE LA PERSOANE FIZICE (cod 03.02+04.02)	00.06	37,132,000	38,045,000	37,668,194		37,668,194	37,668,194		
Cote si sume defalcate din impozitul pe venit (cod 04.02.01+04.02.04+01.02.05)	04.02	37,132,000	38,045,000	37,668,194		37,668,194	37,668,194		
Cote defalcate din impozitul pe venit	04.02.01	22,886,000	22,886,000	22,508,345		22,508,345	22,508,345		
Sume alocate din cotele defalcate din impozitul pe venit pentru echilibrarea bugetelor locale	04.02.04	14,246,000	15,159,000	15,159,849		15,159,849	15,159,849		
A4. IMPOZITE SI TAXE PE BUNURI SI SERVICII (cod 11.02+12.02+15.02+16.02)	00.10	77,638,000	83,019,000	81,046,113	9,717	81,036,396	81,045,162		951
Sume defalcate din TVA (cod 11.02.01+11.02.02+11.02.05+11.02.06+11.02.09)	11.02	76,938,000	82,319,000	80,363,783		80,363,783	80,363,783		
Sume defalcate din taxa pe valoarea adaugata pentru finantarea cheltuielilor descentralizate la nivelul judetelor	11.02.01	11,383,000	13,558,000	11,602,783		11,602,783	11,602,783		
Sume defalcate din taxa pe valoarea adaugata pentru drumuri	11.02.05	4,495,000	3,256,000	3,256,000		3,256,000	3,256,000		
Sume defalcate din taxa pe valoarea adaugata pentru echilibrarea bugetelor locale	11.02.06	61,060,000	65,505,000	65,505,000		65,505,000	65,505,000		
Taxe pe utilizarea bunurilor, autorizarea utilizarii bunurilor sau pe desfaurarea de activitati (cod 16.02.02+16.02.03+16.02.50)	16.02	700,000	700,000	682,330	9,717	672,613	681,379		951
Taxa asupra mijloacelor de transport (cod 16.02.02.01+16.02.02.02)	16.02.02	700,000	700,000	682,330	9,717	672,613	681,379		951
Taxa asupra mijloacelor de transport destinate de persoane fizice*	16.02.02.01	100,000	100,000	82,397	2,077	80,320	81,508		889
Taxa asupra mijloacelor de transport destinate de persoane juridice*	16.02.02.02	600,000	600,000	599,933	7,640	592,293	599,871		62
C. VENITURI NEFISCALE (cod 00.13+00.14)	00.12	3,302,200	3,308,880	3,141,612	101,459	3,040,153	3,119,399		22,213
C1. VENITURI DIN PROPRIETATE (cod 30.02+31.02)	00.13	149,000	149,000	191,279		191,279	191,279		
Venituri din proprietate (cod 30.02.01+30.02.05+30.02.08+30.02.50)	30.02	144,000	144,000	186,173		186,173	186,173		
Venituri din concesiuni si inchirieri (cod 30.02.05.30)	30.02.05	34,000	34,000	89,187		89,187	89,187		

DENUMIREA INDICATORILOR	Cod indicator	Prevederi bugetare			Drepturi constatate			Incasari realizate	Stingeri pe alte cai decat incasari	Drepturi constatate de incasat
		definitive		din anul curent	din anii precedenti	Total, din care:	din anul curent			
		initiale	2							
<b>A</b>	<b>B</b>	<b>1</b>	<b>2</b>	<b>3=4+5</b>	<b>4</b>	<b>5</b>	<b>6</b>	<b>7</b>	<b>8=3-6-7</b>	
Alte venituri din concesiuni si inchirieri de catre institutiile publice	30.02.05.30	34,000	34,000	89,187		89,187	89,187			
Venituri din dividende (cod 30.02.08.02+30.02.08.03)	30.02.08	10,000	10,000							
Dividende de virat de catre societatile si companiile nationale si societatile cu capital majoritar de stat	30.02.08.03	10,000	10,000							
Alte venituri din proprietate	30.02.50	100,000	100,000	96,986		96,986	96,986			
<b>Venituri din dobanzi (cod 31.02.03)</b>	<b>31.02</b>	<b>5,000</b>	<b>5,000</b>	<b>5,106</b>		<b>5,106</b>	<b>5,106</b>			
Alte venituri din dobanzi	31.02.03	5,000	5,000	5,106		5,106	5,106			
<b>C2. VANZARI DE BUNURI SI SERVICII (cod 33.02+34.02+35.02+36.02+37.02)</b>	<b>00.14</b>	<b>3,153,200</b>	<b>3,159,880</b>	<b>2,950,333</b>	<b>101,459</b>	<b>2,848,874</b>	<b>2,928,120</b>		<b>22,213</b>	
Venituri din prestari de servicii si alte activitati (cod 33.02.08+33.02.10+33.02.12+33.02.13+33.02.24+33.02.27+33.02.28+33.02.33+33.02.50)	33.02	3,071,500	3,071,500	2,939,342	101,459	2,837,883	2,917,129		22,213	
Venituri din prestari de servicii	33.02.08	750,000	750,000	749,027		749,027	749,027			
Contributia de intretinere a persoanelor asistate	33.02.13			1,000		1,000	1,000			
Venituri din recuperarea cheltuielilor de judecata, imputatii si despagubiri	33.02.28	10,000	10,000	17,104		17,104	17,104			
Alte venituri din prestari de servicii si alte activitati	33.02.50	2,311,500	2,311,500	2,172,211	101,459	2,070,752	2,149,998		22,213	
<b>Amenzi, penalizati si confiscari (cod 35.02.01 la 35.02.03+35.02.50)</b>	<b>35.02</b>	<b>75,000</b>	<b>75,000</b>	<b>752</b>		<b>752</b>	<b>752</b>			
Venituri din amenzi si alte sanctiuni aplicate potrivit dispozitiilor legale (cod 35.02.01-02)	35.02.01	75,000	75,000							
Venituri din amenzi si alte sanctiuni aplicate de catre alte institutii de specialitate	35.02.01.02	75,000	75,000							
Alte amenzi, penalizati si confiscari	35.02.50			752		752	752			
Diverse venituri (cod 36.02.01+36.02.05+36.02.06+36.02.07+36.02.11+36.02.14+36.02.22+36.02.23+36.02.31+36.02.47+36.02.50)	36.02	4,000	4,000	865		865	865			
Alte venituri	36.02.50	4,000	4,000	865		865	865			
Transferuri voluntare, altele decat subventiile (cod 37.02.01+37.02.03 la 37.02.05+37.02.50)	37.02	2,700	9,380	9,374		9,374	9,374			
Donatii si sponsorizati	37.02.01	2,700	9,380	9,374		9,374	9,374			
<b>II. VENITURI DIN CAPITAL (cod 39.02)</b>	<b>00.15</b>	<b>133,500</b>	<b>133,500</b>	<b>142,065</b>		<b>142,065</b>	<b>142,065</b>			
Venituri din valorificarea unor bunuri (cod 39.02.01+39.02.03+39.02.04+39.02.07+39.02.10)	39.02	133,500	133,500	142,065		142,065	142,065			
Venituri din valorificarea unor bunuri ale institutiilor publice	39.02.01			4,965		4,965	4,965			
Venituri din vanzarea unor bunuri apartinand domeniului privat	39.02.07	133,500	133,500	137,100		137,100	137,100			
<b>IV. SUBVENTII (cod 00.18)</b>	<b>00.17</b>	<b>41,943,620</b>	<b>42,543,620</b>	<b>13,982,780</b>		<b>13,982,780</b>	<b>13,982,780</b>			
<b>SUBVENTII DE LA ALTE NIVELE ALE ADMINISTRATIEI PUBLICE (cod 42.02+43.02)</b>	<b>00.18</b>	<b>41,943,620</b>	<b>42,543,620</b>	<b>13,982,780</b>		<b>13,982,780</b>	<b>13,982,780</b>			

DENUMIREA INDICATORILOR	Cod indicator	Prevederi bugetare		Drepturi constatate			Incasari realizate	Stingeri pe alte cai decat incasari	Drepturi constatate de incasat de incasari										
		initiale	definitive	Total, din care:	din anii precedenti	din anul curent													
										1	2	3=4+5	4	5	6	7	8=3-6-7		
	B																		
<b>A</b>																			
Subventii de la bugetul de stat (cod 42.02.01+42.02.05+42.02.10+42.02.12 la 42.02.21+ 42.02.28+42.02.29+42.02.32 la 42.02.36+42.02.40 la 42.02.42 +42.02.44 la 42.02.46+42.02.51+42.02.52+42.02.54+42.02.55+42.02.62+42.02.65+42.02.66+42.02.67 +42.02.69+42.02.73+42.02.77)																			
Subventii de la bug de stat catre bugetele locale pentru finantarea investitiilor la spitale (cod 42.02.16.01 la 42.02.16.03)	42.02.16	12,703,000	12,703,000	11,587,000		11,587,000	11,587,000												
Subventii de la bug de stat catre bugetele locale pentru finantarea aparaturii medicale si echipamentelor de comunicatii in urgenta in sanatate	42.02.16.01	4,233,000	11,963,000	11,587,000		11,587,000	11,587,000												
Subventii de la bug de stat catre bugetele locale pentru finantarea reparatiilor capitale in sanatate	42.02.16.02	6,120,000	100,000	100,000		100,000	100,000												
Subventii de la bug de stat catre bugetele locale pentru finantarea alor investitii in sanatate	42.02.16.03	2,350,000	640,000																
Finantarea drepturilor acordate persoanelor cu handicap	42.02.21	466,000	211,000	176,448		176,448	176,448												
Finantarea Programului National de Dezvoltare Locala	42.02.65	22,680,000	22,680,000	1,254,779		1,254,779	1,254,779												
Subventii de la bugetul de stat catre bugetele locale necesare sustinerii derularii proiectelor finantate din fonduri externe nerambursabile (FEN) postaderare, aferente perioadei de programare 2014 - 2020	42.02.69	6,094,620	6,895,620	864,553		864,553	864,553												
Subventii de la alte administratii (cod. 43.02.01+43.02.04+43.02.07+43.02.08+43.02.20+43.02.21 +43.02.23+43.02.24+43.02.28 la 43.02.31+43.02.34)	43.02		54,000																
Sume alocate din bugetul AFIR, pentru sustinerea proiectelor din PNDR 2014 - 2020	43.02.31		54,000																
<b>Alte sume primite de la UE (cod 46.02.03+46.02.04)</b>	<b>46.02</b>																		
Alte sume primite din fonduri de la Uniunea Europeana pentru programele operationale finantate din cadrul financiar 2014-2020	46.02.04																		
<b>Sume primite de la UE/alti donatori in contul platilor efectuate si prefinantari aferente cadrului financiar 2014-2020 (cod 48.02.01 la 48.02.05+48.02.11+48.02.12+48.02.15+48.02.19)</b>	<b>48.02</b>	<b>40,498,460</b>	<b>45,299,250</b>	<b>4,880,903</b>		<b>4,880,903</b>	<b>4,880,903</b>												
Fondul European de Dezvoltare Regionala (FEDR) (cod 48.02.01.01 la 48.02.01.03)	48.02.01	39,337,350	39,337,350	504,718		504,718	504,718												
Sume primite in contul platilor efectuate in anut curent	48.02.01.01	39,337,350	39,337,350	48,527		48,527	48,527												
Sume primite in contul platilor efectuate in anii anteriori	48.02.01.02			456,191		456,191	456,191												
Fondul Social European (FSE) (cod 48.02.02.01 la 48.02.02.03)	48.02.02	1,161,110	5,735,900	4,376,185		4,376,185	4,376,185												
Sume primite in contul platilor efectuate in anut curent	48.02.02.01	1,161,110	5,700,110	4,325,325		4,325,325	4,325,325												
Sume primite in contul platilor efectuate in anii anteriori	48.02.02.02			15,079		15,079	15,079												
Prefinantare	48.02.02.03		35,790	35,781		35,781	35,781												


DENUMIREA INDICATORILOR	Cod indicator	Prevederi bugetare		Drepturi constatate			Incasari realizate	Stingeri pe alte cai decat incasari	Drepturi constatate de incasat
		initiale	definitive	Total, din care:	din anii precedenti	din anul curent			
	<b>B</b>								
Fondul European Agricol de Dezvoltare (FEADR) (cod 48.02.04.01 la 48.02.04.03)	48.02.04		226.000						
Sume primite in contul platilor efectuate in anul curent	48.02.04.01		226.000						
<b>VENITURILE SECTIUNII DE FUNCTIONARE (cod 00.02+00.16+00.17+47.02) - TOTAL</b>	<b>00.01</b>	<b>118.538,200</b>	<b>124.583,880</b>	<b>122.032,367</b>	<b>111,176</b>	<b>121,921,191</b>	<b>122,009,203</b>		<b>23,164</b>
VENITURI PROPRII (00.02+11.02+37.02)	49.90	41,131,500	42,044,500	41,482,762	111,176	41,371,586	41,459,598		23,164
I. VENITURI CURENTE (cod 00.03+00.12)	00.02	118,072,200	124,372,880	121,855,919	111,176	121,744,743	121,832,755		23,164
A. VENITURI FISCALE (cod 00.04+00.09+00.10+00.11)	00.03	114,770,000	121,064,000	118,714,307	9,717	118,704,590	118,713,356		951
A1. IMPOZIT PE VENIT, PROFIT SI CASTIGURI DIN CAPITAL (cod 00.05+00.06+00.07)	00.04	37,132,000	38,045,000	37,668,194		37,668,194	37,668,194		
A1.2. IMPOZIT PE VENIT, PROFIT SI CASTIGURI DIN CAPITAL DE LA PERSOANE FIZICE (cod 03.02+04.02)	00.06	37,132,000	38,045,000	37,668,194		37,668,194	37,668,194		
Cote si sume defalcate din impozitul pe venit (cod 04.02.01+04.02.04+04.02.05)	04.02	37,132,000	38,045,000	37,668,194		37,668,194	37,668,194		
Cote defalcate din impozitul pe venit	04.02.01	22,886,000	22,886,000	22,508,345		22,508,345	22,508,345		
Sume alocate din cotele defalcate din impozitul pe venit pentru echilibrarea bugetelor locale	04.02.04	14,246,000	15,159,000	15,159,849		15,159,849	15,159,849		
<b>A4.IMPOZITE SI TAXE PE BUNURI SI SERVICII (cod 11.02+12.02+15.02+16.02)</b>	<b>00.10</b>	<b>77.638,000</b>	<b>83,019,000</b>	<b>81,046,113</b>	<b>9,717</b>	<b>81,036,396</b>	<b>81,045,162</b>		<b>951</b>
Sume defalcate din TVA (cod 11.02.01+11.02.02+11.02.05+11.02.06)	11.02	76,938,000	82,319,000	80,363,783		80,363,783	80,363,783		
Sume defalcate din taxa pe valoarea adaugata pentru finantarea cheltuielilor descentralizate la nivelul judetelor	11.02.01	11,383,000	13,558,000	11,602,783		11,602,783	11,602,783		
Sume defalcate din taxa pe valoarea adaugata pentru drumuri	11.02.05	4,495,000	3,256,000	3,256,000		3,256,000	3,256,000		
Sume defalcate din taxa pe valoarea adaugata pentru echilibrarea bugetelor locale	11.02.06	61,060,000	65,505,000	65,505,000		65,505,000	65,505,000		
Taxe pe utilizarea bunurilor, autorizarea utilizarii bunurilor sau pe desfaurarea de activitati (cod 16.02.02+16.02.03+16.02.50)	16.02	700,000	700,000	682,330	9,717	672,613	681,379		951
Taxa asupra mijloacelor de transport (cod 16.02.02.01+16.02.02.02)	16.02.02	700,000	700,000	682,330	9,717	672,613	681,379		951
Taxa asupra mijloacelor de transport detinute de persoane fizice*)	16.02.02.01	100,000	100,000	82,397	2,077	80,320	81,508		889
Taxa asupra mijloacelor de transport detinute de persoane juridice*)	16.02.02.02	600,000	600,000	599,933	7,640	592,293	599,871		62
<b>C. VENITURI NEFISCALE (cod 00.13+00.14)</b>	<b>00.12</b>	<b>3,302,200</b>	<b>3,308,880</b>	<b>3,141,612</b>	<b>101,459</b>	<b>3,040,153</b>	<b>3,119,399</b>		<b>22,213</b>
<b>C1. VENITURI DIN PROPRIETATE (cod 30.02+31.02)</b>	<b>00.13</b>	<b>149,000</b>	<b>149,000</b>	<b>191,279</b>		<b>191,279</b>	<b>191,279</b>		
Venituri din proprietate (cod 30.02.01+30.02.05+30.02.08+30.02.50)	30.02	144,000	144,000	186,173		186,173	186,173		
Venituri din concesiuni si inchirieri (cod 30.02.05.30)	30.02.05	34,000	34,000	89,187		89,187	89,187		
Alte venituri din concesiuni si inchirieri de catre institutiile publice	30.02.05.30	34,000	34,000	89,187		89,187	89,187		

DENUMIREA INDICATORILOR	Cod indicator	Prevederi bugetare		Drepturi constatate			Incasari realizate	Stingeri pe alte cai decat incasari	Drepturi constatate de incasat										
		initiale	definitive	Total, din care:	din anii precedenti	din anul curent													
										1	2	3=4+5	4	5	6	7	8=3-6-7		
<b>A</b>	<b>B</b>																		
Venituri din dividende (cod 30.02.08.02+30.02.08.03)	30.02.08	10,000	10,000																
Dividende de virat de catre societatile si companiile nationale si societatile cu capital majoritar de stat	30.02.08.03	10,000	10,000																
Alte venituri din proprietate	30.02.50	100,000	100,000																
Venituri din dobanzi (cod 31.02.03)	31.02	5,000	5,000																
Alte venituri din dobanzi	31.02.03	5,000	5,000																
<b>C2. VANZARI DE BUNURI SI SERVICII (cod 33.02+34.02+35.02+36.02+37.02)</b>	<b>00.14</b>	<b>3,153,200</b>	<b>3,159,880</b>																
Venituri din prestari de servicii si alte activitati (cod 33.02.08+33.02.10+33.02.12+33.02.13+33.02.24+33.02.27+33.02.28+33.02.33+33.02.50)	33.02	3,071,500	3,071,500																
Venituri din prestari de servicii	33.02.08	750,000	750,000																
Contributia de intretinere a persoanelor asistate	33.02.13																		
Venituri din recuperarea cheltuielilor de judecata, imputatii si despagubiri	33.02.28	10,000	10,000																
Alte venituri din prestari de servicii si alte activitati	33.02.50	2,311,500	2,311,500																
<b>Amenzi, penalitati si confiscari (cod 35.02.01 la 35.02.03+35.02.50)</b>	<b>35.02</b>	<b>75,000</b>	<b>75,000</b>																
Venituri din amenzi si alte sanctiuni aplicate potrivit dispozitiilor legale (cod 35.02.01.02)	35.02.01	75,000	75,000																
Venituri din amenzi si alte sanctiuni aplicate de catre alte institutii de specialitate	35.02.01.02	75,000	75,000																
Alte amenzi, penalitati si confiscari	35.02.50																		
Diverse venituri (cod 36.02.01+36.02.05+36.02.06+36.02.11+36.02.14+36.02.50)	36.02	4,000	4,000																
Alte venituri	36.02.50	4,000	4,000																
Transferuri voluntare, altele decat subventiile (cod 37.02.01+37.02.03+37.02.50)	37.02	2,700	9,380																
Donatii si sponsorizati	37.02.01	2,700	9,380																
<b>IV. SUBVENTII (cod 00.18)</b>	<b>00.17</b>	<b>466,000</b>	<b>211,000</b>																
<b>SUBVENTII DE LA ALTE NIVELE ALE ADMINISTRATIEI PUBLICE (cod 42.02+43.02)</b>	<b>00.18</b>	<b>466,000</b>	<b>211,000</b>																
Subventii de la bugetul de stat (cod 42.02.21+42.02.28+42.02.32 la 42.02.36+42.02.41+42.02.42+42.02.44 la 42.02.46+42.02.51+42.02.54+42.02.66+42.02.73)	42.02	466,000	211,000																
Finantarea drepturilor acordate persoanelor cu handicap	42.02.21	466,000	211,000																
<b>VENITURILE SECTIUNII DE DEZVOLTARE (00.02+00.15+00.16+00.17+45.02+46.02+48.02)- TOTAL</b>	<b>00.01</b>	<b>82,109,580</b>	<b>87,765,370</b>																
<b>VENITURI PROPRII (cod 00.02-11.02-37.02+00.15)</b>	<b>49.90</b>	<b>133,500</b>	<b>133,500</b>																
<b>III. VENITURI DIN CAPITAL (cod 39.02)</b>	<b>00.15</b>	<b>133,500</b>	<b>133,500</b>																

DENUMIREA INDICATORILOR	Cod indicator	Prevederi bugetare		Drepturi constatate			Incasari realizate	Stingeri pe alte cai decat incasari	Drepturi constatate de incasat									
		initiale	definitive	Total, din care:	din anii precedenti	din anul curent												
										1	2	3=4+5	4	5	6	7	8=3-6-7	
<b>A</b>	<b>B</b>																	
Venituri din valorificarea unor bunuri (cod 39.02.01+39.02.03+39.02.04+39.02.07+39.02.10)	39.02	133,500	133,500	142,065		142,065	142,065											
Venituri din valorificarea unor bunuri ale institutiilor publice	39.02.01																	
Venituri din vanzarea unor bunuri aparținând domeniului privat	39.02.07	133,500	133,500	4,965		4,965	4,965											
<b>IV. SUBVENTII (cod 00.18)</b>	<b>00.17</b>	<b>41,477,620</b>	<b>42,332,620</b>	<b>13,806,332</b>		<b>13,806,332</b>	<b>13,806,332</b>											
<b>SUBVENTII DE LA ALTE NIVELE ALE ADMINISTRATIEI PUBLICE (cod 42.02+43.02)</b>	<b>00.18</b>	<b>41,477,620</b>	<b>42,332,620</b>	<b>13,806,332</b>		<b>13,806,332</b>	<b>13,806,332</b>											
Subventii de la bugetul de stat (cod 42.02.01+42.02.05+42.02.10+42.02.12 la 42.02.20+42.02.29+42.02.40+42.02.51+42.02.52+42.02.55+42.02.62+42.02.65+42.02.67+42.02.69+42.02.77)	42.02	41,477,620	42,278,620	13,806,332		13,806,332	13,806,332											
Subventii de la bug de stat catre bugetele locale pentru finantarea investitiilor la spitale (cod 42.02.16.01 la 42.02.16.03)	42.02.16	12,703,000	12,703,000	11,687,000		11,687,000	11,687,000											
Subventii de la bug de stat catre bugetele locale pentru finantarea aparaturii medicale si echipamentelor de comunicatii in sanatate	42.02.16.01	4,233,000	11,963,000	11,587,000		11,587,000	11,587,000											
Subventii de la bug de stat catre bugetele locale pentru finantarea reparatiilor capitale in sanatate	42.02.16.02	6,120,000	100,000	100,000		100,000	100,000											
Subventii de la bug de stat catre bugetele locale pentru finantarea altor investitii in sanatate	42.02.16.03	2,350,000	640,000															
Finantarea Programului National de Dezvoltare Locala	42.02.65	22,680,000	22,680,000	1,254,779		1,254,779	1,254,779											
Subventii de la bugetul de stat catre bugetele locale necesare sustinerii derularii proiectelor finantate din fonduri externe nerambursabile (FEN) postaderare, aferente perioadei de programare 2014 - 2020	42.02.69	6,094,620	6,895,620	864,553		864,553	864,553											
<b>Subventii de la alte administratii (cod 43.02.28+43.02.29+43.02.31)</b>	<b>43.02</b>		<b>54,000</b>															
Sume alocate din bugetul AFIR, pentru sustinerea proiectelor din PNDR 2014 - 2020	43.02.31		54,000															
<b>Alte sume primite de la UE (cod 46.02.03+46.02.04)</b>	<b>46.02</b>			<b>490,330</b>		<b>490,330</b>	<b>490,330</b>											
Alte sume primite din fonduri de la Uniunea Europeana pentru programele operationale finantate din cadrul financiar 2014-2020	46.02.04			490,330		490,330	490,330											
<b>Sume primite de la UE/alti donatori in contul platilor efectuate si prefinantari aferente cadrului financiar 2014-2020 (cod 48.02.01 la 48.02.05+48.02.11+48.02.12+48.02.15+48.02.19)</b>	<b>48.02</b>	<b>40,498,460</b>	<b>45,299,250</b>	<b>4,880,903</b>		<b>4,880,903</b>	<b>4,880,903</b>											
Fondul European de Dezvoltare Regionala (FEDR) (cod 48.02.01.01 la 48.02.01.03)	48.02.01	39,337,350	39,337,350	504,718		504,718	504,718											
Sume primite in contul platilor efectuate in anul curent	48.02.01.01	39,337,350	39,337,350	48,527		48,527	48,527											
Sume primite in contul platilor efectuate in anii anteriori	48.02.01.02			456,191		456,191	456,191											

DENUMIREA INDICATORILOR	Cod indicator	Prevederi bugetare		Drepturi constatate			Incasari realizate	Stingeri pe alte cai decat incasari	Drepturi constatate de incasat de incasat
		initiale	definitive	Total, din care: 3=4+5	din anii precedenti	din anul curent			
<b>A</b>	<b>B</b>	<b>1</b>	<b>2</b>	<b>3=4+5</b>	<b>4</b>	<b>5</b>	<b>6</b>	<b>7</b>	<b>8=3-6-7</b>
Fondul Social European (FSE) (cod 48.02.02.01 la 48.02.02.03)	48.02.02	1,161,110	5,735,900	4,376,185		4,376,185	4,376,185		
Sume primite in contul platilor efectuate in anul curent	48.02.02.01	1,161,110	5,700,110	4,325,325		4,325,325	4,325,325		
Sume primite in contul platilor efectuate in anii anteriori	48.02.02.02			15,079		15,079	15,079		
Prefinantare	48.02.02.03		35,790	35,781		35,781	35,781		
Fondul European Agricol de Dezvoltare (FEADR) (cod 48.02.04.01 la 48.02.04.03)	48.02.04		226,000						
Sume primite in contul platilor efectuate in anul curent	48.02.04.01		226,000						

Conducatorul institutiei,



Conducatorul compartimentului financiar-contabil,



**CONTUL DE EXECUTIE A BUGETULUI LOCAL - CHELTUIELI**  
la data de 31 Decembrie 2019

cod 21

- lei -

Denumirea indicatorilor	Cod indicator	Credite de angajament		Credite bugetare		Angajamente bugetare	Angajamente legale	Plati efectuate	Angajamente legale de platit	Cheltuieli efective
		initiale	definitive	initiale	definitive					
A	B	1	2	3	4	5	6	7	8=6-7	9
TOTAL CHELTUIELI (cod 50.02+59.02+63.02+70.02+74.02+79.02)	49.02	163,322,180	163,322,180	231,942,800	271,767,770	174,152,812	174,152,812	174,152,812		154,008,991
Partea I - a SERVICIIL PUBLICE GENERALE (cod 51.02+54.02+55.02+56.02)	50.02			31,291,300	69,942,690	59,637,034	59,637,034	59,637,034		18,533,300
Autoritati publice si actiuni externe (cod 51.02.01)	51.02			26,320,050	68,462,170	58,723,792	58,723,792	58,723,792		17,620,058
Autoritati executive si legislative (cod 51.02.01.03)	51.02.01			26,320,050	68,462,170	58,723,792	58,723,792	58,723,792		17,620,058
Autoritati executive	51.02.01.03			26,320,050	68,462,170	58,723,792	58,723,792	58,723,792		17,620,058
Alte servicii publice generale (cod 54.02.05 la 54.02.07+54.02.10+54.02.50)	54.02			4,971,250	1,480,520	913,242	913,242	913,242		913,242
Fondul de rezerva bugetara la dispozitia autoritatilor locale	54.02.05			3,757,250	366,520					
Servicii publice comunitare de evidenta a persoanelor	54.02.10			1,046,000	946,000	888,800	888,800	888,800		888,800
Alte servicii publice generale	54.02.50			168,000	168,000	14,442	14,442	14,442		14,442
Partea a II - a APARARE, ORDINE PUBLICA SI SIGURANTA NATIONALA (cod 60.02+61.02)	59.02			4,392,000	1,685,000	1,114,997	1,114,997	1,114,997		849,365
Aparare (cod 60.02.02)	60.02			554,000	646,000	597,665	597,665	597,665		467,070
Aparare nationala	60.02.02			554,000	646,000	597,665	597,665	597,665		467,070
Ordine publica si siguranta nationala (cod 61.02.03+61.02.05+61.02.50)	61.02			3,838,000	1,039,000	517,332	517,332	517,332		382,295
Protectie civila si protectia contra incendiilor (protectie civila nonmilitara)	61.02.05			3,838,000	1,039,000	517,332	517,332	517,332		382,295
Partea a III - a CHELTUIELI SOCIAL - CULTURALE (cod 65.02+66.02+67.02+68.02)	63.02	28,395,700	28,395,700	108,944,000	116,445,580	100,148,286	100,148,286	100,148,286		103,191,024
Invatamant (cod 65.02.03 la 65.02.05+65.02.07+65.02.11+65.02.12+65.02.50)	65.02			8,355,600	9,956,500	6,702,517	6,702,517	6,702,517		6,225,898
Invatamant precolar si primar (cod 65.02.03.01+65.02.03.02)	65.02.03			2,889,000	4,308,900	2,495,228	2,495,228	2,495,228		2,495,293
Invatamant precolar	65.02.03.01			1,003,000	1,402,900	599,202	599,202	599,202		599,267
Invatamant primar	65.02.03.02			1,886,000	2,906,000	1,896,026	1,896,026	1,896,026		1,896,026
Invatamant secundar (cod 65.02.04.01 la 65.02.04.03)	65.02.04			1,475,000	2,275,000	1,424,287	1,424,287	1,424,287		1,424,287
Invatamant secundar inferior	65.02.04.01			1,475,000	2,275,000	1,424,287	1,424,287	1,424,287		1,424,287
Invatamant nedefinitibil prin nivel (cod 65.02.07.04)	65.02.07			2,903,600	2,204,600	2,034,319	2,034,319	2,034,319		1,557,635
Invatamant special	65.02.07.04			2,903,600	2,204,600	2,034,319	2,034,319	2,034,319		1,557,635
Alte cheltuieli in domeniul invatamantului	65.02.50			1,088,000	1,168,000	748,683	748,683	748,683		748,683
Sanatate (cod 66.02.06+66.02.08+66.02.50)	66.02	6,579,550	6,579,550	18,403,000	24,444,000	21,120,176	21,120,176	21,120,176		24,219,821
Servicii medicale in unitati sanitare cu paturi (cod 66.02.06.01+66.02.06.03)	66.02.06	6,579,550	6,579,550	18,203,000	24,203,000	20,932,165	20,932,165	20,932,165		24,031,810
Spitale generale	66.02.06.01	6,579,550	6,579,550	18,203,000	24,203,000	20,932,165	20,932,165	20,932,165		24,031,810
Alte cheltuieli in domeniul sanatatii (cod 66.02.50.50)	66.02.50			200,000	241,000	188,011	188,011	188,011		188,011
Alte institutii si actiuni sanitare	66.02.50.50			200,000	241,000	188,011	188,011	188,011		188,011
Cultura, recreere si religie (cod 67.02.03+67.02.05+67.02.06+67.02.50)	67.02	21,816,150	21,816,150	32,886,200	32,714,200	28,769,236	28,769,236	28,769,236		28,589,473

Denumirea indicatorilor	Cod indicator	Credite de angajament						Credite bugetare				Angajamente legale	Plati efectuate	Angajamente legale de platit	Cheltuieli efective	
		initiale		definitive		initiale		definitive								
		1	2	3	4	5	6	7	8=6-7	9						
<b>A</b>	<b>B</b>															
Servicii culturale (cod 67.02.03.02 la 67.02.03.08+67.02.03.12+67.02.03.30)	67.02.03	21.816,150	21.816,150	20.877,200	20.426,200	17.297,485	17.297,485	17.297,485	17.297,485	17.297,485	17.297,485	17.297,485	17.297,485	17.297,485	17.117,722	
Biblioteci publice comunale, orasenești, municipale	67.02.03.02			2.206,000	2.212,000			2.014,171	2.014,171	2.014,171	2.014,171	2.014,171	2.014,171	2.014,171	1.923,688	
Muzee	67.02.03.03	21.816,150	21.816,150	5.271,500	5.271,500	4.022,875	4.022,875	4.022,875	4.022,875	4.022,875	4.022,875	4.022,875	4.022,875	4.022,875	3.933,625	
Instituti publice de spectacole si concerte	67.02.03.04			3.739,700	3.754,700			3.151,964	3.151,964	3.151,964	3.151,964	3.151,964	3.151,964	3.151,964	3.151,964	
Scoli populare de arta si meserii	67.02.03.05			7.291,000	6.764,000			5.861,455	5.861,455	5.861,455	5.861,455	5.861,455	5.861,455	5.861,455	5.861,455	
Centre de conservarea si promovarea culturii traditionale	67.02.03.08			2.369,000	2.424,000			2.247,020	2.247,020	2.247,020	2.247,020	2.247,020	2.247,020	2.247,020	2.247,020	
Servicii recreative si sportive (cod 67.02.05.01 la 67.02.05.03)	67.02.05			3.360,000	3.370,000			3.119,663	3.119,663	3.119,663	3.119,663	3.119,663	3.119,663	3.119,663	3.119,663	
Sport	67.02.05.01			3.200,000	3.200,000			2.981,692	2.981,692	2.981,692	2.981,692	2.981,692	2.981,692	2.981,692	2.981,692	
Tineret	67.02.05.02			150,000	150,000			137,971	137,971	137,971	137,971	137,971	137,971	137,971	137,971	
Intretinere gradini publice, parcuri, zone verzi, baze sportive si de agrement	67.02.05.03			10,000	10,000											
Servicii religioase	67.02.06			5.339,000	5.339,000			5.089,160	5.089,160	5.089,160	5.089,160	5.089,160	5.089,160	5.089,160	5.089,160	
Alte servicii in domeniile culturii, recreerii si religiei	67.02.50			3.310,000	3.579,000			3.262,928	3.262,928	3.262,928	3.262,928	3.262,928	3.262,928	3.262,928	3.262,928	
Asigurari si asistenta sociala (cod 68.02.04 la 68.02.06+68.02.10+68.02.11+68.02.12+68.02.15+68.02.50)	68.02			49.299,200	49.330,880			43.556,357	43.556,357	43.556,357	43.556,357	43.556,357	43.556,357	43.556,357	44.155,832	
Asistenta acordata persoanelor in virsta	68.02.04			3.360,500	3.360,500			3.072,225	3.072,225	3.072,225	3.072,225	3.072,225	3.072,225	3.072,225	3.004,784	
Asistenta sociala in caz de boli si invaliditati (cod 68.02.05.02)	68.02.05			3.516,000	3.311,000			2.918,197	2.918,197	2.918,197	2.918,197	2.918,197	2.918,197	2.918,197	2.894,062	
Asistenta sociala in caz de invalditate	68.02.05.02			3.516,000	3.311,000			2.918,197	2.918,197	2.918,197	2.918,197	2.918,197	2.918,197	2.918,197	2.894,062	
Asistenta sociala pentru familie si copii	68.02.06			42.402,700	42.639,380			37.565,935	37.565,935	37.565,935	37.565,935	37.565,935	37.565,935	37.565,935	38.256,986	
Partea a IV - a SERVICIILOR SI DEZVOLTAREA PUBLICA, LOCALITATE, MEDIU SI APE (cod 70.02+74.02)																
Protectia mediului (cod 74.02.03+74.02.05+74.02.06+74.02.50)	74.02															
Salubritate si gestiunea deoseurilor (cod 74.02.05.01+74.02.05.02)	74.02.05															
Salubritate si gestiunea deoseurilor (cod 74.02.05.01+74.02.05.02)	74.02.05															
Colectarea, tratarea si distrugerea deoseurilor	74.02.05.02															
Partea a V - a ACTIUNII ECONOMICE (cod 80.02+81.02+83.02+84.02+87.02)	79.02	134.926,480	134.926,480	87.315,500	83.694,500	13.252,495	13.252,495	13.252,495	13.252,495	13.252,495	13.252,495	13.252,495	13.252,495	13.252,495	28.820,041	
Alte actiuni economice (cod 80.02+81.02+83.02+84.02+87.02)	84.02	134.926,480	134.926,480	83.976,000	82.154,000	11.901,681	11.901,681	11.901,681	11.901,681	11.901,681	11.901,681	11.901,681	11.901,681	11.901,681	27.469,227	
Transporturi (cod 84.02.03+84.02.04+84.02.06+84.02.50)	84.02.03	134.926,480	134.926,480	83.976,000	82.154,000	11.901,681	11.901,681	11.901,681	11.901,681	11.901,681	11.901,681	11.901,681	11.901,681	11.901,681	27.469,227	
Transport rutier (cod 84.02.03.01 la 84.02.03.03)	84.02.03.01	134.926,480	134.926,480	83.976,000	82.154,000	11.901,681	11.901,681	11.901,681	11.901,681	11.901,681	11.901,681	11.901,681	11.901,681	11.901,681	27.469,227	
Drumuri si poduri	84.02.03.01	134.926,480	134.926,480	83.976,000	82.154,000	11.901,681	11.901,681	11.901,681	11.901,681	11.901,681	11.901,681	11.901,681	11.901,681	11.901,681	27.469,227	
Alte actiuni economice (cod 87.02.01+87.02.03 la 87.02.05+87.02.50)	87.02			3.339,500	1.540,500			1.350,814	1.350,814	1.350,814	1.350,814	1.350,814	1.350,814	1.350,814	1.350,814	
Alte actiuni economice	87.02.50			3.339,500	1.540,500			1.350,814	1.350,814	1.350,814	1.350,814	1.350,814	1.350,814	1.350,814	1.350,814	
Partea a VII-a REZERVE, EXCEDENTI/DEFICIT	96.02			-31.295,020	-59.418,520											
Excedent (88.02.96+98.02.97)	98.02															
Excedentul sectiunii de functionare	98.02.96															
Excedentul sectiunii de dezvoltare	98.02.97															
CHELTUIELILE SECTIUNII DE FUNCTIONARE (cod 50.02+59.02+63.02+70.02+74.02+79.02)	49.02SF			119.129,200	125.174,880			110,391,620	110,391,620	110,391,620	110,391,620	110,391,620	110,391,620	110,391,620	110,630,629	
Partea I - a SERVICIILOR PUBLICE GENERALE (cod 51.02+54.02+55.02+56.02)	50.02			23.112,800	20.487,900			17,853,890	17,853,890	17,853,890	17,853,890	17,853,890	17,853,890	17,853,890	17,905,579	
Autoritati publice si actiuni externe (cod 51.02.01)	51.02			18.259,550	19.125,380			16,940,648	16,940,648	16,940,648	16,940,648	16,940,648	16,940,648	16,940,648	16,992,337	
Autoritati executive si legislative (cod 51.02.01.03)	51.02.01			X	X			X	X	X	X	X	X	X	X	
Autoritati executive	51.02.01.03			X	X			X	X	X	X	X	X	X	X	


Denumirea indicatorilor	Cod indicator	Credite de angajament			Credite bugetare			Angajamente bugetare	Angajamente legale	Plati efectuate	Angajamente legale de platit	Cheltuieli efective
		initiale	definitive	2	initiale	definitive	4					
<b>A</b>	<b>B</b>	<b>1</b>	<b>2</b>	<b>3</b>	<b>4</b>	<b>5</b>	<b>6</b>	<b>7</b>	<b>8=6-7</b>	<b>9</b>		
Alte servicii publice generale (cod 54.02.05 la 54.02.07+54.02.10+54.02.50)	54.02			4,853,250	1,352,520	913,242	913,242	913,242		913,242		
Fondul de rezerva bugetara la dispozitia autoritatilor locale	54.02.05	X	X	X	X	X	X	X	X	X		
Servicii publice comunitare de evidenta a persoanelor	54.02.10	X	X	X	X	X	X	X	X	X		
Alte servicii publice generale	54.02.50	X	X	X	X	X	X	X	X	X		
Partea a II - a APARARE, ORDINE PUBLICA SI SIGURANTA NATIONALA (cod 60.02+61.02)	59.02			1,037,000	1,298,000	830,409	830,409	830,409		830,409		
Aparare (cod 60.02.02)	60.02			484,000	544,000	495,815	495,815	495,815		495,815		
Aparare nationala	60.02.02	X	X	X	X	X	X	X	X	X		
Ordine publica si siguranta nationala (cod 61.02.03+61.02.05+61.02.50)	61.02			553,000	754,000	334,594	334,594	334,594		334,594		
Protectie civila si protectia contra incendiilor (protectie civila nonmilitara)	61.02.05	X	X	X	X	X	X	X	X	X		
Partea a III - a CHELTUIELI SOCIAL - CULTURALE (cod 65.02+66.02+67.02+68.02)	63.02			81,748,400	89,486,980	80,198,093	80,198,093	80,198,093		80,198,093		
Invatamant (cod 65.02.03+65.02.04+65.02.05+65.02.07+65.02.11+65.02.12+65.02.2.50)	65.02			7,776,000	9,376,900	6,126,223	6,126,223	6,126,223		6,126,223		
Invatamant precolar si primar (cod 65.02.03.01+65.02.03.02)	65.02.03	X	X	X	X	X	X	X	X	X		
Invatamant precolar	65.02.03.01	X	X	X	X	X	X	X	X	X		
Invatamant primar	65.02.03.02	X	X	X	X	X	X	X	X	X		
Invatamant secundar (cod 65.02.04.01 la 65.02.04.03)	65.02.04	X	X	X	X	X	X	X	X	X		
Invatamant secundar inferior	65.02.04.01	X	X	X	X	X	X	X	X	X		
Invatamant nedefinitibil prin nivel (cod 65.02.07.04)	65.02.07	X	X	X	X	X	X	X	X	X		
Invatamant special	65.02.07.04	X	X	X	X	X	X	X	X	X		
Alte cheltuieli in domeniul invatamantului	65.02.50	X	X	X	X	X	X	X	X	X		
Sanatate (cod 66.02.06+66.02.08+66.02.50)	66.02			200,000	6,241,000	6,188,011	6,188,011	6,188,011		6,188,011		
Servicii medicale in unitati sanitare cu paturi (cod 66.02.06.01+66.02.06.03)	66.02.06	X	X	X	X	X	X	X	X	X		
Spitale generale	66.02.06.01	X	X	X	X	X	X	X	X	X		
Alte cheltuieli in domeniul sanatatii (cod 66.02.50.50)	66.02.50	X	X	X	X	X	X	X	X	X		
Alte institutii si actiuni sanitare	66.02.50.50	X	X	X	X	X	X	X	X	X		
Cultura, recreere si religie (cod 67.02.03+67.02.05+67.02.06+67.02.50)	67.02			26,887,700	27,242,700	24,994,427	24,994,427	24,994,427		24,994,427		
Servicii culturale (cod 67.02.03.02 la 67.02.03.08+67.02.03.12+67.02.03.30)	67.02.03	X	X	X	X	X	X	X	X	X		
Biblioteci publice comunale, orasnesti, municipale	67.02.03.02	X	X	X	X	X	X	X	X	X		
Muzee	67.02.03.03	X	X	X	X	X	X	X	X	X		
Institutii publice de spectacole si concerte	67.02.03.04	X	X	X	X	X	X	X	X	X		
Scoli populare de arta si meserii	67.02.03.05	X	X	X	X	X	X	X	X	X		
Centre de conservarea si promovarea culturii traditionale	67.02.03.08	X	X	X	X	X	X	X	X	X		
Servicii recreative si sportive (cod 67.02.05.01 la 67.02.05.03)	67.02.05	X	X	X	X	X	X	X	X	X		
Sport	67.02.05.01	X	X	X	X	X	X	X	X	X		
Tineret	67.02.05.02	X	X	X	X	X	X	X	X	X		

Denumirea indicatorilor	Cod indicator	Credite de angajament			Credite bugetare		Angajamente bugetare	Angajamente legale	Plati efectuate	Angajamente legale de platit	Cheltuieli efective
		initiale	definitive	3	4	initiale					
<b>A</b>	<b>B</b>	<b>1</b>	<b>2</b>	<b>3</b>	<b>4</b>	<b>5</b>	<b>6</b>	<b>7</b>	<b>8=6-7</b>	<b>9</b>	
Intretinere gradini publice, parcuri, zone verzi, baze sportive si de agrement	67.02.05.03	X	X	X	X	X	X	X	X	X	
Servicii religioase	67.02.06	X	X	X	X	X	X	X	X	X	
Alte servicii in domeniile culturii, recreerii si religiei	67.02.50	X	X	X	X	X	X	X	X	X	
Asigurari si asistenta sociala (cod 68.02.04 la 68.02.06 +68.02.10+68.02.11+68.02.12+68.02.15+68.02.50)	68.02	X	X	46,884,700	46,636,380	42,889,432	42,889,432	42,889,432	42,889,432	43,225,635	
Asistenta acordata persoanelor in vfrsta	68.02.04	X	X	X	X	X	X	X	X	X	
Asistenta sociala in caz de boli si invaliditati (cod 68.02.05.02)	68.02.05	X	X	X	X	X	X	X	X	X	
Asistenta sociala in caz de invaliditate	68.02.05.02	X	X	X	X	X	X	X	X	X	
Asistenta sociala pentru familie si copii	68.02.06	X	X	X	X	X	X	X	X	X	
Partea a V - a ACTIUNI ECONOMICE (cod 80.02+81.02+83.02+84.02+87.02)	79.02	X	X	13,231,000	13,892,000	11,509,228	11,509,228	11,509,228	11,509,228	11,586,522	
Transporturi (cod 84.02.03+84.02.04+84.02.06+84.02.50)	84.02	X	X	12,000,000	12,661,000	10,346,335	10,346,335	10,346,335	10,346,335	10,423,629	
Transport rutier (cod 84.02.03.01 la 84.02.03.03)	84.02.03	X	X	X	X	X	X	X	X	X	
Drumuri si poduri	84.02.03.01	X	X	X	X	X	X	X	X	X	
Alte actiuni economice (cod 87.02.01+87.02.03 la 87.02.05+87.02.50)	87.02	X	X	1,231,000	1,231,000	1,162,893	1,162,893	1,162,893	1,162,893	1,162,893	
Alte actiuni economice	87.02.50	X	X	X	X	X	X	X	X	X	
Partea a VI-a REZERVE, EXCEDENT/DEFICIT	96.02	X	X	-591,000	-591,000			11,617,583			
EXCEDENT (98.02.96)	98.02	X	X	X	X	X	X	X	X	X	
Excedentul sectiunii de functionare	98.02.96	X	X	X	X	X	X	X	X	X	
CHELTUIELILE SECTIUNII DE DEZVOLTARE (cod 50.02+59.02+63.02+70.02+74.02+79.02)	49.02	163,322,180	163,322,180	112,813,600	146,592,890	63,761,192	63,761,192	63,761,192	63,761,192	43,378,362	
Partea I - a SERVICIIL PUBLICE GENERALE (cod 51.02+54.02+55.02+56.02+57.02)	50.02	X	X	8,178,500	49,454,790	41,783,144	41,783,144	41,783,144	41,783,144	627,721	
51.02+54.02+55.02+56.02+57.02	51.02	X	X	8,060,500	49,336,790	41,783,144	41,783,144	41,783,144	41,783,144	627,721	
Autoritati publice si actiuni externe (cod 51.02.01)	51.02.01	X	X	X	X	X	X	X	X	X	
Autoritati executive si legislative (cod 51.02.01.03)	51.02.01	X	X	X	X	X	X	X	X	X	
Autoritati executive	51.02.01.03	X	X	X	X	X	X	X	X	X	
Alte servicii publice generale (cod 54.02.05+54.02.06+54.02.07+54.02.10+54.02.50)	54.02	X	X	118,000	118,000						
Alte servicii publice generale	54.02.50	X	X	X	X	X	X	X	X	X	
Partea a II - a APARARE, ORDINE PUBLICA SI SIGURANTA NATIONALA (cod 60.02+61.02)	59.02	X	X	3,355,000	387,000	284,588	284,588	284,588	284,588	182,738	
Aparate (cod 60.02.02)	60.02	X	X	70,000	102,000	101,850	101,850	101,850	101,850		
Aparate nationala	60.02.02	X	X	X	X	X	X	X	X	X	
Ordine publica si siguranta nationala (cod 61.02.03+61.02.05+61.02.50)	61.02	X	X	3,285,000	285,000	182,738	182,738	182,738	182,738	182,738	
Protectie civila si protectia contra incendiilor (protectie civila nonmilitara)	61.02.05	X	X	X	X	X	X	X	X	X	
Partea a III - a CHELTUIELI SOCIAL - CULTURALE (cod 65.02+66.02+67.02+68.02)	63.02	28,395,700	28,395,700	27,195,600	26,948,600	19,950,193	19,950,193	19,950,193	19,950,193	22,719,123	
65.02+66.02+67.02+68.02	65.02	X	X	579,600	579,600	576,294	576,294	576,294	576,294	101,170	
Invatamant (cod 65.02.03+65.02.04+65.02.05+65.02.07+65.02.11+65.02.12+65.02.2.50)	65.02	X	X	X	X	X	X	X	X	X	
Invatamant nedefinitibil prin nivel (cod 65.02.07.04)	65.02.07	X	X	X	X	X	X	X	X	X	
Invatamant special	65.02.07.04	X	X	X	X	X	X	X	X	X	

Denumirea indicatorilor	Cod indicator	Credite de angajament				Credite bugetare				Angajamente legale	Plati efectuate	Angajamente legale de platit	Cheltuieli efective
		initiale	definitive	initiale	definitive	initiale	definitive	initiale	definitive				
<b>A</b>	<b>B</b>	<b>1</b>	<b>2</b>	<b>3</b>	<b>4</b>	<b>5</b>	<b>6</b>	<b>7</b>	<b>8=6-7</b>	<b>9</b>			
Sanatate (cod 66.02.06+66.02.08+66.02.50)	66.02	6,579,550	6,579,550	18,203,000	18,203,000	14,932,165	14,932,165	14,932,165	8=6-7	18,031,810			
Servicii medicale in unitati sanitare cu paturi (cod 66.02.06.01+66.02.06.03)	66.02.06	X	X	X	X	X	X	X	X	X			
Spitale generale	66.02.06.01	X	X	X	X	X	X	X	X	X			
Cultura, recreere si religie (cod 67.02.03+67.02.05+67.02.06+67.02.50)	67.02	21,816,150	21,816,150	5,998,500	5,471,500	3,774,809	3,774,809	3,774,809		3,555,946			
Servicii culturale (cod 67.02.03.02 la 67.02.03.08+67.02.03.12+67.02.03.30)	67.02.03	X	X	X	X	X	X	X	X	X			
Biblioteci publice comunale, oraseneoti, municipale	67.02.03.02	X	X	X	X	X	X	X	X	X			
Muzee	67.02.03.03	X	X	X	X	X	X	X	X	X			
Instituti publice de spectacole si concerte	67.02.03.04	X	X	X	X	X	X	X	X	X			
Scoli populare de arta si meserii	67.02.03.05	X	X	X	X	X	X	X	X	X			
Centre de conservarea si promovarea culturii traditionale	67.02.03.08	X	X	X	X	X	X	X	X	X			
Asigurari si asistenta sociala (cod 68.02.04 la 68.02.06+68.02.10+68.02.11+68.02.12+68.02.15+68.02.50)	68.02			2,414,500	2,694,500	666,925	666,925	666,925		930,197			
Asistenta acordata persoanelor in vfrsta	68.02.04	X	X	X	X	X	X	X	X	X			
Asistenta sociala pentru familie si copii	68.02.06	X	X	X	X	X	X	X	X	X			
Partea a IV - a SERVICII SI DEZVOLTAREA PUBLICA, LOCUINTE, MEDIU SI APE (cod 70.02+74.02)	74.02											2,615,261	
Protectia mediului (cod 74.02.03+74.02.05+74.02.06+74.02.50)	74.02											2,615,261	
Salubritate si gestiunea deoecurilor (cod 74.02.05.01+74.02.05.02)	74.02.05	X	X	X	X	X	X	X	X	X			
Colectarea, tratarea si distrugerea deoecurilor	74.02.05.02	X	X	X	X	X	X	X	X	X			
Partea a V - a ACTIUNI ECONOMICE (cod 80.02+81.02+83.02+84.02+87.02)	79.02	134,926,480	134,926,480	74,084,500	69,802,500	1,743,267	1,743,267	1,743,267		17,233,519			
Transporturi (cod 84.02.03+84.02.06+84.02.50)	84.02	134,926,480	134,926,480	71,976,000	69,493,000	1,555,346	1,555,346	1,555,346		17,045,598			
Transport rutier (cod 84.02.03.01 la 84.02.03.03)	84.02.03	X	X	X	X	X	X	X	X	X			
Drumuri si poduri	84.02.03.01	X	X	X	X	X	X	X	X	X			
Alte actiuni economice (cod 87.02.01+87.02.03 la 87.02.05+87.02.50)	87.02			2,108,500	309,500	187,921	187,921	187,921		187,921			
Alte actiuni economice	87.02.50	X	X	X	X	X	X	X	X	X			
Partea a VII-a REZERVE, EXCEDENT/DEFICIT	96.02			-30,704,020	-58,827,520			-44,441,562					
EXCEDENT (96.02.97)	96.02												
Excedentul sectiunii de dezvoltare	96.02.97												

Nota: Se detaliaza pe structura clasificatiei economice (Anexa 7)

Conducatorul institutiei,



Conducatorul compartimentului financiar- contabil,

**CONTUL DE EXECUTIE A BUGETULUI INSTITUTIILOR PUBLICE- Cheftuilei**  
la data de 31 Decembrie 2019

Cod 21

Capitolul : 202  
Subcapitolul :

- lei (RON) -

Cod indic	Denumirea indicatorilor	Credite de angajament		Credite bugetare		Angajamente bugetare	Angajamente legale	Plati efectuate	Angajamente legale de platit	Cheltuieli efective
		initiale	definitive	initiale	definitive					
		1	2	3	4					
B	A	163,322,180	163,322,180	231,942,800	271,767,770	174,152,812	174,152,812	174,152,812	174,152,812	154,008,991
	TOTAL CHELTUIELI (SECTIUNEA DE FUNCTIONARE+SECTIUNEA DE DEZVOLTARE)									
	SECTIUNEA DE FUNCTIONARE (cod 01+79+88)			119,129,200	125,174,880	110,391,620	110,391,620	110,391,620	110,391,620	110,630,629
01	CHELTUIELI CURENTE (cod 10+20+30+40+50+51SF+55SF+57+59)			166,786,200	178,626,740	116,161,303	116,161,303	116,161,303	116,161,303	111,003,516
10	TITLUL I CHELTUIELI DE PERSONAL (cod 10.01+10.02+10.03)			51,032,000	50,932,000	46,643,884	46,643,884	46,643,884	46,643,884	47,222,593
	Cheltuieli salariale in bani (cod 10.01.01+10.01.03 la 10.01.17 +10.01.30)			48,883,000	48,782,000	44,641,821	44,641,821	44,641,821	44,641,821	45,226,687
10.01.01	Salarii de baza			37,569,000	37,468,000	35,265,915	35,265,915	35,265,915	35,265,915	35,663,903
10.01.05	Sporuri pentru conditii de munca			343,000	343,000	299,660	299,660	299,660	299,660	300,682
10.01.06	Alte sporuri			6,399,000	6,399,000	5,243,275	5,243,275	5,243,275	5,243,275	5,231,606
10.01.10	Fond pentru posturi ocupate prin cumul			532,000	532,000	500,367	500,367	500,367	500,367	501,273
10.01.12	Indemnizatii platite unor persoane din afara unitatii			1,189,000	1,189,000	985,335	985,335	985,335	985,335	973,312
10.01.13	Indemnizatii de delegare			117,000	117,000	38,143	38,143	38,143	38,143	38,143
10.01.15	Alocatii pentru transportul la si de la locul de munca			57,000	57,000	46,115	46,115	46,115	46,115	46,115
10.01.17	Indemnizatii de hrana			2,537,000	2,537,000	2,204,938	2,204,938	2,204,938	2,204,938	2,411,391
10.01.30	Alte drepturi salariale in bani			140,000	140,000	58,073	58,073	58,073	58,073	60,262
10.02	Cheltuieli salariale in natura (cod 10.02.01 la 10.02.06+10.02.30)			1,037,100	1,038,100	999,550	999,550	999,550	999,550	999,550
10.02.06	Tichete de vacanta			1,037,100	1,038,100	999,550	999,550	999,550	999,550	999,550
10.03	Contributii (cod 10.03.01 la 10.03.08)			1,111,900	1,111,900	1,002,513	1,002,513	1,002,513	1,002,513	996,356
10.03.01	Contributii de asigurari sociale de stat			1,200	1,200	822	822	822	822	822
10.03.02	Contributii de asigurari sociale de somaj			100	100	26	26	26	26	26
10.03.03	Contributii de asigurari sociale de sanatate			500	500	271	271	271	271	271
10.03.04	Contributii de asigurari pentru accidente de munca si boli profesionale			100	100	8	8	8	8	8
10.03.06	Contributii pentru concedii si indemnizatii			100	100					
10.03.07	Contributia asiguratorie pentru munca			1,103,900	1,103,900	1,000,542	1,000,542	1,000,542	1,000,542	994,756
10.03.08	Contributii platite de angajator in numele angajatului			6,000	6,000	844	844	844	844	473
20	TITLUL II BUNURI SI SERVICII (cod 20.01 la 20.06+20.09 la 20.16+20.18 la 20.27+20.30)			25,839,700	26,331,080	21,909,730	21,909,730	21,909,730	21,909,730	21,409,803
20.01	Bunuri si servicii (cod 20.01.01 la 20.01.09+20.01.30)			6,570,700	6,669,860	6,050,674	6,050,674	6,050,674	6,050,674	5,998,216
20.01.01	Furnituri de birou			142,000	152,830	119,854	119,854	119,854	119,854	128,754
20.01.02	Materiale pentru curatenie			194,000	175,000	156,377	156,377	156,377	156,377	151,672
20.01.03	Incalzit, iluminat si forta motrica			1,728,000	1,894,000	1,689,084	1,689,084	1,689,084	1,689,084	1,688,431
20.01.04	Apa, canal si salubritate			463,500	458,500	420,209	420,209	420,209	420,209	429,721
20.01.05	Carburanti si lubrifianti			478,780	389,850	366,735	366,735	366,735	366,735	346,929
20.01.06	Piese de schimb			52,900	47,900	27,485	27,485	27,485	27,485	27,485
20.01.07	Transport			5,000	1,500	1,500	1,500	1,500	1,500	1,500
20.01.08	Posta, telecomunicatii, radio, tv, internet			279,600	237,850	199,098	199,098	199,098	199,098	199,210
20.01.09	Materiale si prestari de servicii cu caracter functional			1,518,420	1,608,930	1,408,737	1,408,737	1,408,737	1,408,737	1,368,107


A	B	1	2	3	4	5	6	7	8 = 6 + 7	9
Alte bunuri si servicii pentru intretinere si functionare	20.01.30			1,707,500	1,706,500	1,661,595	1,661,595	1,661,595		1,666,407
Reparatii curente	20.02			2,074,500	1,640,200	1,169,521	1,169,521	1,169,521		1,169,521
Hrana pentru oameni	20.03.01			2,852,000	2,707,000	2,404,307	2,404,307	2,404,307		2,383,565
Medicamente si materiale sanitare (cod 20.04.01 la 20.04.04)	20.04			130,200	135,200	112,110	112,110	112,110		103,010
Medicamente	20.04.01			122,000	127,000	108,411	108,411	108,411		98,956
Materiale sanitare	20.04.02			8,200	8,200	3,699	3,699	3,699		4,044
Bunuri de natura obiectelor de inventar (cod 20.05.01+20.05.03+20.05.30)	20.05			450,500	714,000	631,582	631,582	631,582		270,884
Uniforme si echipament	20.05.01			100,000	130,000	120,930	120,930	120,930		1,412
Lenjerie si accesorii de pal	20.05.03			30,000	39,000	37,655	37,655	37,655		20,586
Alte obiecte de inventar	20.05.30			320,500	545,000	472,997	472,997	472,997		248,866
Deplasari, deplasari, transferari (cod 20.06.01+20.06.02)	20.06			251,800	180,400	112,019	112,019	112,019		112,019
Deplasari interne, deplasari, transferari	20.06.01			75,300	56,600	37,899	37,899	37,899		37,899
Deplasari in strainatate	20.06.02			176,500	123,800	74,120	74,120	74,120		74,120
Carti, publicatii si materiale documentare	20.11			149,500	164,400	122,980	122,980	122,980		42,783
Consultanta si expertiza	20.12			130,000	130,000	36,602	36,602	36,602		36,602
Pregatire profesionala	20.13			124,800	121,800	92,060	92,060	92,060		92,060
Protectia muncii	20.14			62,200	62,200	36,933	36,933	36,933		36,291
Studii si cercetari	20.16			170,000	170,000	73,028	73,028	73,028		73,028
Reabilitare infrastructura program inundatii pentru autoritati publice locale	20.20			591,000	591,000					
Cheltuieli judiciare si extrajudiciare derivate din actiuni in reprezentarea intereselor statului potrivit dispozitiilor legale	20.25			17,500	27,500	19,900	19,900	19,900		19,900
Alte cheltuieli (cod 20.30.01 la 20.30.04+20.30.06+20.30.07+20.30.09+20.30.30)	20.30			12,435,000	13,017,520	11,048,014	11,048,014	11,048,014		11,071,324
Reclama si publicitate	20.30.01			139,000	143,000	103,516	103,516	103,516		100,956
Protocol si reprezentare	20.30.02			75,000	85,950	70,559	70,559	70,559		75,714
Prime de asigurare non-viata	20.30.03			181,500	178,100	154,151	154,151	154,151		163,668
Chirii	20.30.04			54,500	54,500	45,676	45,676	45,676		45,676
Fondul Presedintelui/Fondul conducatorului institutiei publice	20.30.07			3,000	3,000	2,970	2,970	2,970		2,970
Alte cheltuieli cu bunuri si servicii	20.30.30			11,982,000	12,562,970	10,671,142	10,671,142	10,671,142		10,662,940
TITLUL V FONDURI DE REZERVA (cod 50.04)	50			3,757,250	366,520					
Fond de rezerva bugetara la dispozitia autoritatilor locale	50.04			3,757,250	366,520					
TITLUL VI TRANSFERURI INTRE UNITATI ALE ADMINISTRATIEI PUBLICE (cod 51.01)	51SF			15,237,700	21,207,700	19,833,290	19,833,290	19,833,290		19,833,290
Transferuri curente (cod 51.01.01+51.01.03+51.01.05+51.01.14+51.01.15+51.01.24+51.01.26+51.01.31+51.01.39 + 51.01.46+51.01.49+51.01.60+51.01.61+51.01.64+51.02.70)	51.01			15,237,700	21,207,700	19,833,290	19,833,290	19,833,290		19,833,290
Transferuri catre institutii publice	51.01.01			15,049,700	15,019,700	13,662,446	13,662,446	13,662,446		13,662,446
Transferuri din bugetele locale pentru finantarea cheltuielilor curente din domeniul sanatatii	51.01.46				6,000,000	6,000,000	6,000,000	6,000,000		6,000,000
Transferuri de la bugetul judetului catre bugetele locale pentru plata crederiunilor de care beneficiaza copiii cu cerinte educative speciale integrati in invelmantul de masa	51.01.64			188,000	188,000	170,844	170,844	170,844		170,844
TITLUL VII ALTE TRANSFERURI (cod 55.01+55.02)	55SF			4,850,550	5,954,650	5,123,609	5,123,609	5,123,609		5,123,609
A. Transferuri interne (cod 55.01.18+55.01.63+55.01.65)	55.01			4,850,550	5,935,650	5,104,832	5,104,832	5,104,832		5,104,832
Alte transferuri curente interne	55.01.18			4,850,550	5,935,650	5,104,832	5,104,832	5,104,832		5,104,832
B. Transferuri curente in strainatate (catre organizatii internationale) (cod 55.02.01+55.02.04)	55.02				19,000	18,777	18,777	18,777		18,777
Contributii si colizatii la organisme internationale	55.02.01				19,000	18,777	18,777	18,777		18,777
TITLUL IX ASISTENTA SOCIALA (cod 57.02)	57			5,563,000	7,483,000	4,662,595	4,662,595	4,662,595		4,666,356
Ajutoare sociale (cod 57.02.01 la 57.02.05)	57.02			5,563,000	7,483,000	4,662,595	4,662,595	4,662,595		4,666,356
Ajutoare sociale in numerar	57.02.01			474,000	354,000	317,841	317,841	317,841		317,841

A	B	1	2	3	4	5	6	7	8 = 6 + 7	9
Ajutoare sociale in natura	57.02.02			5,089,000	7,129,000	4,344,754	4,344,754	4,344,754		4,348,515
TITLUL XI ALTE CHELTUIELI (cod 58.01+59.02+59.08+59.11 +59.12 +59.15 +59.17+59.20+59.22 +59.25 +59.30+59.35+59.40)	59			12,849,000	13,039,000	12,371,152	12,371,152	12,371,152		12,374,978
Asociatii si fundatii	59.11			6,950,000	5,340,000	5,011,640	5,011,640	5,011,640		5,011,640
Sustinerea cutitelor	59.12				1,800,000	1,791,438	1,791,438	1,791,438		1,791,438
Contributii la salarizarea personalului neclerical	59.15			5,339,000	5,339,000	5,089,160	5,089,160	5,089,160		5,089,160
Sume aferente persoanelor cu handicap neincadrate	59.40			560,000	560,000	478,914	478,914	478,914		482,740
84. PLATI EFECTUATE IN ANII PRECEDENTI SI RECUPERATE IN ANUL CURENT (cod 85)	84			-139,070	-139,070	-152,640	-152,640	-152,640		
TITLUL XIX PLATI EFECTUATE IN ANII PRECEDENTI SI RECUPERATE IN ANUL CURENT (cod 85.01)	85				-139,070	-152,640	-152,640	-152,640		
Plati efectuate in anii precedenti si recuperate in anul curent (cod 85.01.01)	85.01				-139,070	-152,640	-152,640	-152,640		
Plati efectuate in anii precedenti si recuperate in anul curent in sectiunea de functionare a bugetului local	85.01.01				-139,070	-152,640	-152,640	-152,640		
SECTIUNEA DE DEZVOLTARE (cod 51+55+56+58+70+79+85)		163,322,180	163,322,180	112,813,600	146,592,890	63,761,192	63,761,192	63,761,192		43,378,362
TITLUL VI TRANSFERURI INTRE UNITATI ALE ADMINISTRATIEI PUBLICE (cod 51.02)	51SD			24,838,000	22,712,000	18,896,135	18,896,135	18,896,135		18,896,135
Transferuri de capital (cod 51.02.12+51.02.28+51.02.29+51.02.50)	51.02			24,838,000	22,712,000	18,896,135	18,896,135	18,896,135		18,896,135
Transferuri din bugetele locale pentru finantarea cheltuielilor de capital din domeniul sanatatii	51.02.28			17,807,000	17,807,000	14,932,165	14,932,165	14,932,165		14,932,165
Alte transferuri de capital catre instituti publice	51.02.29			7,031,000	4,705,000	3,781,232	3,781,232	3,781,232		3,781,232
Transferuri de capital acordate in baza contractelor de parteneriat sau asociere	51.02.50				200,000	182,738	182,738	182,738		182,738
TITLUL X Proiecte cu finantare din fonduri externe nerambursabile aferente cadrului financiar 2014-2020 (cod 58.01 la 58.05+58.11+58.12+58.15+58.16+58.30)	58	163,322,180	163,322,180	47,657,000	53,312,790	5,617,043	5,617,043	5,617,043		372,887
Programe din Fondul European de Dezvoltare Regionala (FEDR) (58.01.01 la 58.01.05)	58.01	163,322,180	163,322,180	46,291,000	46,291,000	171,914	171,914	171,914		
Finantarea nationala	58.01.01	24,498,325	24,498,325	6,943,650	6,943,650	25,786	25,786	25,786		
Finantarea externa nerambursabila	58.01.02	138,823,855	138,823,855	39,347,350	39,347,350	146,128	146,128	146,128		
Programe din Fondul Social European (FSE) (58.02.01 la 58.02.03)	58.02			1,366,000	6,741,790	5,445,129	5,445,129	5,445,129		372,887
Finantarea nationala	58.02.01			210,440	1,016,810	818,299	818,299	818,299		57,463
Finantarea externa nerambursabila	58.02.02			1,155,560	5,724,980	4,626,830	4,626,830	4,626,830		315,424
Programe din Fondul European Agricol de Dezvoltare Rurala (FEADR) (58.04.01 la 58.04.03)	58.04				280,000					
Finantarea nationala	58.04.01				54,000					
Finantarea externa nerambursabila	58.04.02				226,000					
CHELTUIELI DE CAPITAL (cod 71+72+75)	70			40,318,600	70,568,100	39,260,588	39,260,588	39,260,588		24,109,340
TITLUL XIII ACTIVE NEFINANCIARE (cod 71.01 + 71.03)	71			40,318,600	35,118,100	3,819,328	3,819,328	3,819,328		24,109,340
Active fixe (cod 71.01.01 la 71.01.03 + 71.01.30)	71.01			38,818,600	34,618,100	3,819,328	3,819,328	3,819,328		24,109,340
Constructii	71.01.01			30,246,000	24,946,000	1,332,514	1,332,514	1,332,514		17,445,828
Masini, echipamente si mijloace de transport	71.01.02			5,030,100	1,717,900	1,251,310	1,251,310	1,251,310		6,325,252
Mobilier, aparatura birou si alte active corporale	71.01.03			92,000	195,800	100,903	100,903	100,903		184,820
Alte active fixe	71.01.30			3,450,500	7,818,400	1,134,601	1,134,601	1,134,601		153,440
Reparatii capitale aferente activelor fixe	71.03			1,500,000	500,000					
TITLUL XIV ACTIVE FINANCIARE (cod 72.01)	72				35,450,000	35,441,260	35,441,260	35,441,260		
Active financiare (cod 72.01.01)	72.01				35,450,000	35,441,260	35,441,260	35,441,260		
Participare la capitalul social al societatilor comerciale	72.01.01				35,450,000	35,441,260	35,441,260	35,441,260		
PLATI EFECTUATE IN ANII PRECEDENTI SI RECUPERATE IN ANUL CURENT (cod 85)	84					-12,574	-12,574	-12,574		
TITLUL XIX PLATI EFECTUATE IN ANII PRECEDENTI SI RECUPERATE IN ANUL CURENT (cod 85.01)	85					-12,574	-12,574	-12,574		
Plati efectuate in anii precedenti si recuperate in anul curent (cod 85.01.02+85.01.05)	85.01					-12,574	-12,574	-12,574		
Plati efectuate in anii precedenti si recuperate in anul curent in sectiunea de dezvoltare a bugetului local	85.01.02					-12,574	-12,574	-12,574		



A	B	1	2	3	4	5	6	7	8 = 6 - 7	9
---	---	---	---	---	---	---	---	---	-----------	---

\*) Se înscriu denumirea și simbolul capitolelor din bugetul aprobat detaliate pe titluri, articole, alineate, pe structură clasificăției economice ( bugetele locale, bugetul creditelor externe, bugetul fondurilor externe nerambursabile, subvenții de investiții publice finanțate integral din veniturile proprii ), bugetele locale, bugetul creditelor externe, bugetul fondurilor externe nerambursabile, subvenții de investiții publice finanțate integral din veniturile proprii ).  
 NOTA: Sumele înscrise în col. 7 "Plăți efectuate" cu semnul minus la Titlul 85, art. 85.01 "Plăți efectuate din mijlocii proprii" și recuperate în anul curent, se înscriu și pe col. 5 "Angajamente bugetare" și col. 6 "Angajamente legate" la același cod tot cu semnul minus, astfel încât în col. 8 "Angajamente legate de plăți" să nu fie raportate sume.



Conducătorul instituției.

Conducătorul compartimentului financiar- contabil.

**CONTUL DE EXECUTIE A BUGETULUI FONDURILOR EXTERNE NERAMBURSABILE- CHELTUIELI**  
la data de 31 Decembrie 2019

cod 21


- lei -

Denumirea indicatorilor	Cod indicator	Credite de angajament		Credite bugetare		Angajamente bugetare	Angajamente legale	Plati efectuate	Angajamente legale de platit	Cheltuieli efective
		initiale	definitive	initiale	definitive					
<b>A</b>	<b>B</b>	<b>1</b>	<b>2</b>	<b>3</b>	<b>4</b>	<b>5</b>	<b>6</b>	<b>7</b>	<b>8=6-7</b>	<b>9</b>
TOTAL CHELTUIELI ALE SECTIUNII DE DEZVOLTARE (50.08+59.08+63.08+70.08+74.08+79.08+88.08)	49.08			34,500	316,840	74,720	58,145	58,145		89,897
Partea I-a SERVICII PUBLICE GENERALE (cod 51.08+54.08)	50.08									6,778
Autoritati publice si actiuni externe (cod 51.08.01)	51.08									6,778
Autoritati executive si legislative (cod 51.08.01.03)	51.08.01									6,778
Autoritati executive	51.08.01.03									6,778
Partea III-a CHELTUIELI SOCIAL-CULTURALE (cod 65.08+66.08+67.08+68.08)	63.08			34,500	316,840	74,720	58,145	58,145		83,119
Invatamant (cod 65.08.03 la 65.08.05+65.08.07+65.08.11+65.08.50)	65.08				113,000					
Invatamant nedefinit prin nivel (cod 65.08.07.04)	65.08.07				113,000					
Invatamant special	65.08.07.04				113,000					
Cultura, recreere si religie (cod 67.08.03+67.08.05+67.08.06+67.08.50)	67.08			34,500	203,840	74,720	58,145	58,145		83,119
Servicii culturale (cod 67.08.03.02 la 67.08.03.08+67.08.03.12+67.08.03.14+67.08.03.30)	67.08.03				148,580	19,460	19,460	19,460		20,604
Instituti publice de spectacole si concerte	67.08.03.04				25,500	19,460	19,460	19,460		20,604
Scoli populare de arta si meserii	67.08.03.05				123,080					
Alte servicii in domeniile culturii, recreerii si religiei	67.08.50			34,500	55,260	55,260	38,685	38,685		62,515
Partea VII-a REZERVE, EXCEDENT/DEFICIT (98.08-99.08)	96.08							254,695		
EXCEDENT (cod 00.01-49.08)	98.08							254,695		

Nota: Se detaliaza pe structura clasificatiei economice (Anexa 7)

Conducatorul institutiei,

Conducatorul compartimentului financiar- contabil,




CONTUL DE EXECUTIE A BUGETULUI INSTITUTIILOR PUBLICE- Cheltuieli  
la data de 31 Decembrie 2019

Cod 21  
Capitolul : 208  
Subcapitolul :

- lei (RON) -

Denumirea indicatorilor	Cod indic	Credite de angajament		Credite bugetare		Angajamente bugetare	Angajamente legale	Plati efectuate	Angajamente legale de platit	Cheltuieli efective
		initiale	definitive	initiale	definitive					
A	B	1	2	3	4	5	6	7	8 = 6 - 7	9
TOTAL CHELTUIELI (SECTIUNEA DE FUNCTIONARE+SECTIUNEA DE DEZVOLTARE)				34.500	316.840	74.720	58.145	58.145		89.897
SECTIUNEA DE DEZVOLTARE (cod 51+55+56+58+70+79+85)				34.500	316.840	74.720	58.145	58.145		89.897
TITLUL VII ALTE TRANSFERURI (cod 55.01)	55SD			34.500	316.840	74.720	58.145	58.145		61.129
A. Transferuri interne (cod 55.01.03+55.01.07 la 55.01.10+55.01.12+55.01.13 +55.01.15+55.01.28+55.01.42+55.01.56+55.01.67)	55.01			34.500	316.840	74.720	58.145	58.145		61.129
Programe comunitare	55.01.07			34.500	316.840	74.720	58.145	58.145		61.129
CHELTUIELI DE CAPITAL (cod 71+72+75)	70									28.768
TITLUL XIII ACTIVE NEFINANCIARE (cod 71.01 + 71.03)	71									28.768
Active fixe (cod 71.01.01 la 71.01.03 + 71.01.30)	71.01									28.768
Masini, echipamente si mijloace de transport	71.01.02									4.746
Mobilier, aparatura birou si alte active corporale	71.01.03									1.473
Alte active fixe	71.01.30									22.549

\*) Se inscriu denumirea și simbolul capitolelor din bugetul aprobat detaliate pe titluri, articole, alineale, pe structura clasificăției economice (bugetele locale, bugetul creditelor externe, bugetul creditelor interne, bugetul fondurilor externe nerambursabile- sursa D, instituții publice finanțate integral sau parțial din venituri proprii/activități finanțate integral din venituri proprii).  
NOTA: Sumele înscrise în col. 7 "Plăți efectuate" cu semnul minus la Titlul 85, art. 85.01 "Plăți efectuate din anii precedenți și recuperate în anul curent", se înscriu și pe col. 5 "Angajamente bugetare" și col. 6 "Angajamente legale" la același cod tot cu semnul minus, astfel încât în col. 8 "Angajamente legate de plăți" să nu fie raportate sume



Conducatorul Institutului

Conducatorul compartimentului financiar- contabil:

**CONTUL DE EXECUTIE  
A BUGETULUI INSTITUTIILOR PUBLICE DIN VENITURI PROPRII SI SUBVENTII (DE SUBORDONARE LOCALA)-VENITURI**  
la data de 31 Decembrie 2019

Anexa 9

cod 20

- lei -

DENUMIREA INDICATORILOR	Cod indicator	Prevederi bugetare initiale	Prevederi bugetare definitive	Drepturi constatate			Incasari realizate	Stingeri pe alte cai decat incasari	Drepturi constatate de incasat
				Total, din care:	din anii precedenti	din anul curent			
A	B	1	2	3=4+5	4	5	6	7	8=3-6-7
<b>TOTAL VENITURI (cod 00.02+00.15+00.16+00.17+45.10+46.10+48.10)</b>	<b>00.01</b>	<b>159,434,700</b>	<b>164,736,700</b>	<b>156,097,804</b>	<b>6,240,084</b>	<b>149,857,720</b>	<b>149,496,121</b>	<b>180,889</b>	<b>6,420,794</b>
I. VENITURI CURENTE (cod 00.03+00.12)	00.02	77,547,000	79,205,000	75,795,999	6,240,084	69,555,915	69,194,316	180,889	6,420,794
C. VENITURI NEFISCALE (cod 00.13+00.14)	00.12	77,547,000	79,205,000	75,795,999	6,240,084	69,555,915	69,194,316	180,889	6,420,794
C1. VENITURI DIN PROPRIETATE (cod 30.10+31.10)	00.13	42,000	42,000	30,007	2,223	27,784	26,918		3,089
Venituri din proprietate (cod 30.10.05+30.10.09+30.10.50)	30.10	42,000	42,000	30,007	2,223	27,784	26,918		3,089
Venituri din concesiuni si inchirieri (cod 30.10.05.30)	30.10.05	42,000	42,000	30,007	2,223	27,784	26,918		3,089
Alte venituri din concesiuni si inchirieri de catre institutiile publice	30.10.05.30	42,000	42,000	30,007	2,223	27,784	26,918		3,089
C2. VANZARI DE BUNURI SI SERVICII (cod 33.10+34.10+35.10+36.10+37.10)	00.14	77,505,000	79,163,000	75,765,992	6,237,861	69,528,131	69,167,398	180,889	6,417,705
Venituri din prestari de servicii si alte activitati (cod 33.10.05+33.10.08+33.10.09+33.10.13+ 33.10.14+ 33.10.16+33.10.17+33.10.19 la 33.10.21+33.10.30 la 33.10.32+33.10.50)	33.10	77,470,000	79,087,000	75,514,977	6,237,861	69,277,116	69,097,272		6,417,705
Taxe si alte venituri in invatamant	33.10.05	235,000	235,000	308,693		308,693	308,693		
Venituri din prestari de servicii	33.10.08	2,171,000	2,171,000	1,998,908	506,304	1,492,604	1,826,175		172,733
Venituri din serbari si spectacole, manifestari culturale, artistice si sportive	33.10.19	224,000	224,000	305,494	4,348	301,146	298,375		7,119
Venituri din contractele incheiate cu casele de asigurari sociale de sanatate	33.10.21	56,700,000	58,220,000	59,907,383	5,727,209	54,180,174	53,669,530		6,237,853
Venituri din contractele incheiate cu directiile de sanatate publica din sume alocate de la bugetul de stat	33.10.30	16,000,000	16,000,000	10,721,547		10,721,547	10,721,547		
Venituri din contractele incheiate cu institutiile de medicina legala	33.10.32	1,800,000	1,800,000	1,820,000		1,820,000	1,820,000		
Alte venituri din prestari de servicii si alte activitati	33.10.50	340,000	437,000	452,952		452,952	452,952		
<b>Venituri din taxe administrative, eliberari permise (cod 34.10.50)</b>	<b>34.10</b>	<b>35,000</b>	<b>35,000</b>	<b>29,300</b>		<b>29,300</b>	<b>29,300</b>		
Alte venituri din taxe administrative, eliberari permise	34.10.50	35,000	35,000	29,300		29,300	29,300		
Transferuri voluntare, altele decat subventiile (cod 37.10.01+37.10.03+37.10.04+37.10.50)	37.10		41,000	221,715		221,715	40,826	180,889	
Donatii si sponsorizari	37.10.01		16,000	93,880		93,880	15,826	78,054	
Varsaminte din sectiunea de functionare pentru finantarea sectiunii de dezvoltare a bugetului local (cu semnul minus)	37.10.03		-187,000	-186,826		-186,826	-186,826		
Varsaminte din sectiunea de functionare	37.10.04		187,000	186,826		186,826	186,826		
Alte transferuri voluntare	37.10.50		25,000	127,835		127,835	25,000	102,835	
<b>IV. SUBVENTII (cod 00.18)</b>	<b>00.17</b>	<b>81,887,700</b>	<b>85,531,700</b>	<b>80,301,805</b>		<b>80,301,805</b>	<b>80,301,805</b>		
<b>SUBVENTII DE LA ALTE NIVELE ALE ADMINISTRATIEI PUBLICE (cod 42.10+43.10)</b>	<b>00.18</b>	<b>81,887,700</b>	<b>85,531,700</b>	<b>80,301,805</b>		<b>80,301,805</b>	<b>80,301,805</b>		

Judetul Covasna


Pagina 1

DENUMIREA INDICATORILOR	Cod indicator	Prevederi bugetare initiale	Prevederi bugetare definitive	Drepturi constatate			Incasari realizate	Stingeri pe alte cai decat incasari	Drepturi constatate de incasat de incasat
				Total, din care:	din anii precedenti	din anul curent			
A	B	1	2	3=4+5	4	5	6	7	8=3-6-7
Subventii de la alte administratii (cod 43.10.09+43.10.10+43.10.14 la 43.10.17+43.10.19 + 43.10.25 la 43.10.27+43.10.31+43.10.33)	43.10	81,887,700	85,531,700	80,301,805		80,301,805	80,301,805		
Subventii pentru institutii publice	43.10.09	15,049,700	15,019,700	13,662,446		13,662,446	13,662,446		
Subventii del la bugetele locale pentru spitale	43.10.10		6,000,000	6,000,000		6,000,000	6,000,000		
Subventii din bugetul local pentru finantarea sanatatii	43.10.14	5,104,000	5,104,000	3,245,165		3,245,165	3,245,165		
Subventii din bugetul de stat catre bugetele locale pentru finantarea investitiilor in sanatate (cod 43.10.16.01 la 43.10.16.03)	43.10.16	12,703,000	12,703,000	11,687,000		11,687,000	11,687,000		
Subventii din bugetul de stat catre bugetele locale pentru finantarea aparatului medical si echipamentelor de comunicatii in sanatate	43.10.16.01	4,233,000	11,963,000	11,587,000		11,587,000	11,587,000		
Sume din bugetul de stat catre bugetele locale pentru finantarea reparatiilor capitale in sanatate	43.10.16.02	6,120,000	100,000	100,000		100,000	100,000		
Sume din bugetul de stat catre bugetele locale pentru finantarea altor investitii in sanatate	43.10.16.03	2,350,000	640,000						
Subventii pentru institutii publice destinate sectiunii de dezvoltare	43.10.19	7,031,000	4,705,000	3,781,232		3,781,232	3,781,232		
Subventii din bugetul Fondului national unic de asigurari sociale de sanatate pentru acoperirea cresterilor salariale	43.10.33	42,000,000	42,000,000	41,925,962		41,925,962	41,925,962		
<b>VENITURILE SECTIUNII DE FUNCTIONARE (cod 00.02+00.16+00.17) - TOTAL</b>	<b>00.01</b>	<b>134,596,700</b>	<b>142,037,700</b>	<b>137,197,581</b>	<b>6,240,084</b>	<b>130,957,497</b>	<b>130,595,898</b>	<b>180,889</b>	<b>6,420,794</b>
I. VENITURI CURENTE (cod 00.03+00.12)	00.02	77,547,000	79,018,000	75,609,173	6,240,084	69,369,089	69,007,490	180,889	6,420,794
C. VENITURI NEFISCALE ( cod 00.13+00.14)	00.12	77,547,000	79,018,000	75,609,173	6,240,084	69,369,089	69,007,490	180,889	6,420,794
C1. VENITURI DIN PROPRIETATE (cod 30.10 +31.10)	00.13	42,000	42,000	30,007	2,223	27,784	26,918		3,089
Venituri din proprietate (cod 30.10.05+30.10.08+30.10.09+30.10.50)	30.10	42,000	42,000	30,007	2,223	27,784	26,918		3,089
Venituri din concesiuni si inchirieri (cod 30.10.05.30)	30.10.05	42,000	42,000	30,007	2,223	27,784	26,918		3,089
Alte venituri din concesiuni si inchirieri de catre institutiile publice	30.10.05.30	42,000	42,000	30,007	2,223	27,784	26,918		3,089
C2. VANZARI DE BUNURI SI SERVICII (cod 33.10+34.10+35.10+36.10+37.10)	00.14	77,505,000	78,976,000	75,579,166	6,237,861	69,341,305	68,980,572	180,889	6,417,705
Venituri din prestari de servicii si alte activitati (cod 33.10.05+33.10.08+33.10.09+33.10.13+ 33.10.14 +33.10.16+33.10.17 +33.10.19 la 33.10.21+33.10.30 la 33.10.32+33.10.50)	33.10	77,470,000	79,087,000	75,514,977	6,237,861	69,277,116	68,997,272		6,417,705
Taxe si alte venituri in invatamant	33.10.05	235,000	235,000	308,693		308,693	308,693		
Venituri din prestari de servicii	33.10.08	2,171,000	2,171,000	1,998,908	506,304	1,492,604	1,826,175		172,733
Venituri din serbari si spectacole, manifestari culturale, artistice si sportive	33.10.19	224,000	224,000	305,494	4,348	301,146	298,375		7,119
Venituri din contractele incheiate cu casele de asigurari sociale de sanatate	33.10.21	56,700,000	58,220,000	59,907,383	5,727,209	54,180,174	53,669,530		6,237,853
Venituri din contractele incheiate cu directiile de sanatate publica din sume alocate de la bugetul de stat	33.10.30	16,000,000	16,000,000	10,721,547		10,721,547	10,721,547		

DENUMIREA INDICATORILOR	Cod indicator	Prevederi bugetare		Prevederi bugetare definitive	Drepturi constatate			Incasari realizate	Stingeri pe alte cai decat incasari	Drepturi constatate de incasat	
		initiale	1		2	Total, din care:	din anii precedenti				din anul curent
<b>A</b>	<b>B</b>										
Venituri din contractele incheiate cu institutiile de medicina legala	33.10.32	1,800,000	1,800,000	1,800,000	1,820,000	1,820,000	1,820,000				
Alte venituri din prestari de servicii si alte activitati	33.10.50	340,000	340,000	437,000	452,952	452,952	452,952				
<b>Venituri din taxe administrative, eliberari permise (cod 34.10.50)</b>	<b>34.10</b>	<b>35,000</b>	<b>35,000</b>	<b>35,000</b>	<b>29,300</b>	<b>29,300</b>	<b>29,300</b>				
Alte venituri din taxe administrative, eliberari permise	34.10.50	35,000	35,000	35,000	29,300	29,300	29,300				
<b>Transferuri voluntare, altele decat subventiile (cod 37.10.01+37.10.03+37.10.50)</b>	<b>37.10</b>			<b>-146,000</b>	<b>34,889</b>	<b>34,889</b>	<b>-146,000</b>	<b>180,889</b>			
Donatii si sponsorizari	37.10.01		16,000	16,000	93,880	93,880	15,826	78,054			
Varsaminte din sectiunea de functionare pentru finantarea sectiunii de dezvoltare a bugetului local (cu semnul minus)	37.10.03		-187,000	-187,000	-186,826	-186,826	-186,826				
Alte transferuri voluntare	37.10.50		25,000	25,000	127,835	127,835	25,000	102,835			
<b>IV. SUBVENTII (cod 00.18)</b>	<b>00.17</b>	<b>57,049,700</b>	<b>63,019,700</b>	<b>63,019,700</b>	<b>61,588,408</b>	<b>61,588,408</b>	<b>61,588,408</b>				
<b>SUBVENTII DE LA ALTE NIVELE ALE ADMINISTRATIEI PUBLICE (cod 42.10+43.10)</b>	<b>00.18</b>	<b>57,049,700</b>	<b>63,019,700</b>	<b>63,019,700</b>	<b>61,588,408</b>	<b>61,588,408</b>	<b>61,588,408</b>				
Subventii de la alte administratii (cod 43.10.09+43.10.10+43.10.15+43.10.33+43.10.34)	43.10	57,049,700	63,019,700	63,019,700	61,588,408	61,588,408	61,588,408				
Subventii pentru institutii publice	43.10.09	15,049,700	15,019,700	15,019,700	13,662,446	13,662,446	13,662,446				
Subventii del la bugetele locale pentru spitale	43.10.10		6,000,000	6,000,000	6,000,000	6,000,000	6,000,000				
Subventii din bugetul Fondului national unic de asigurari sociale de sanatate pentru acoperirea cresterilor salariale	43.10.33	42,000,000	42,000,000	42,000,000	41,925,962	41,925,962	41,925,962				
<b>VENITURILE SECTIUNII DE DEZVOLTARE (cod 00.02+00.15+00.16+00.17+45.10+46.10+48.10) - TOTAL</b>	<b>00.01</b>	<b>24,838,000</b>	<b>22,699,000</b>	<b>22,699,000</b>	<b>18,900,223</b>	<b>18,900,223</b>	<b>18,900,223</b>				
<b>I. VENITURI CURENTE (cod 00.12)</b>	<b>00.02</b>		<b>187,000</b>	<b>187,000</b>	<b>186,826</b>	<b>186,826</b>	<b>186,826</b>				
<b>C. VENITURI NEFISCALE (cod 00.14)</b>	<b>00.12</b>		<b>187,000</b>	<b>187,000</b>	<b>186,826</b>	<b>186,826</b>	<b>186,826</b>				
<b>C2. VANZARI DE BUNURI SI SERVICII (cod 37.10)</b>	<b>00.14</b>		<b>187,000</b>	<b>187,000</b>	<b>186,826</b>	<b>186,826</b>	<b>186,826</b>				
Transferuri voluntare, altele decat subventiile (cod 37.10.04)	37.10		187,000	187,000	186,826	186,826	186,826				
Varsaminte din sectiunea de functionare	37.10.04		187,000	187,000	186,826	186,826	186,826				
<b>IV. SUBVENTII (cod 00.18)</b>	<b>00.17</b>	<b>24,838,000</b>	<b>22,512,000</b>	<b>22,512,000</b>	<b>18,713,397</b>	<b>18,713,397</b>	<b>18,713,397</b>				
<b>SUBVENTII DE LA ALTE NIVELE ALE ADMINISTRATIEI PUBLICE (cod 42.10+43.10)</b>	<b>00.18</b>	<b>24,838,000</b>	<b>22,512,000</b>	<b>22,512,000</b>	<b>18,713,397</b>	<b>18,713,397</b>	<b>18,713,397</b>				
Subventii de la alte administratii (cod 43.10.14+43.10.16+43.10.17+43.10.19 + 43.10.25 la 43.10.27 + 43.10.31)	43.10	24,838,000	22,512,000	22,512,000	18,713,397	18,713,397	18,713,397				
Subventii din bugetul local pentru finantarea sanatatii	43.10.14	5,104,000	5,104,000	5,104,000	3,245,165	3,245,165	3,245,165				
Subventii din bugetul de stat catre bugetele locale, pentru finantarea investitiilor in sanatate (cod 43.10.16.01 la 43.10.16.03)	43.10.16	12,703,000	12,703,000	12,703,000	11,687,000	11,687,000	11,687,000				
Subventii din bugetul de stat catre bugetele locale pentru finantarea aparaturii medicale si echipamentelor de comunicatii in urgenta in sanatate	43.10.16.01	4,233,000	11,963,000	11,963,000	11,587,000	11,587,000	11,587,000				

DENUMIREA INDICATORILOR	Cod indicator	Prevederi bugetare initiale	Prevederi bugetare definitive	Drepturi constatate			Incasari realizate	Stingeri pe alte cai decat incasari	Drepturi constatate de incasat de incasat
				Total, din care: 3=4+5	din anii precedenti 4	din anul curent 5			
A	B	1	2	3=4+5	4	5	6	7	8=3-6-7
Sume din bugetul de stat catre bugetele locale pentru finantarea reparatiilor capitale in sanatate	43.10.16.02	6,120,000	100,000	100,000		100,000	100,000		
Sume din bugetul de stat catre bugetele locale pentru finantarea altor investitii in sanatate	43.10.16.03	2,350,000	640,000						
Subventii pentru institutii publice destinate sectiunii de dezvoltare	43.10.19	7,031,000	4,705,000	3,781,232		3,781,232	3,781,232		

Conducatorul institutiei,



Conducatorul compartimentului financiar- contabil,

*[Handwritten signature]*

**CONTUL DE EXECUTIE**  
**A BUGETULUI INSTITUTIILOR PUBLICE SI ACTIVITATILOR FINANTATE INTEGRAL SAU PARTIAL DIN VENITURI PROPRII (DE SUBORDONARE LOCALA) - CHELTUIELI**  
 la data de 31 Decembrie 2019

cod 21

- lei -

Denumirea indicatorilor	Cod indicator	Credite de angajament			Credite bugetare		Angajamente bugetare	Angajamente legale	Plati efectuate	Angajamente legale de platit	Cheltuieli efective				
		initiale	definitive	3	4	5						6	7	8=6-7	9
<b>A</b>	<b>B</b>														
TOTAL CHELTUIELI - SECTIUNEA DE FUNCTIONARE + SECTIUNEA DE DEZVOLTARE (cod 50.10+59.10+63.10+70.10+74.10+79.10+88.10)	49.10			159,473,700	164,775,700	154,702,043	153,469,044	149,293,564	4,175,480	130,859,260					
Partea I-a SERVICII PUBLICE GENERALE (cod 54.10+55.10)	50.10			1,050,000	950,000	902,532	902,532	902,532		930,406					
Alte servicii publice generale (cod 54.10.10+54.10.50)	54.10			1,050,000	950,000	902,532	902,532	902,532		930,406					
Servicii publice comunitare de evidenta a persoanelor	54.10.10														
Partea III-a CHELTUIELI SOCIAL-CULTURALE (cod 65.10+66.10+67.10+68.10)	63.10			155,049,200	162,250,200	152,224,011	151,186,398	147,010,918	4,175,480	128,889,683					
Sanatate (cod 66.10.06+66.10.08+66.10.50)	66.10			136,161,000	143,697,000	134,603,938	134,603,938	130,428,458	4,175,480	115,646,225					
Servicii medicale in unitati sanitare cu paturi (cod 66.10.06.01+66.10.06.03)	66.10.06			136,161,000	143,697,000	134,603,938	134,603,938	130,428,458	4,175,480	115,646,225					
Spitale generale	66.10.06.01			136,161,000	143,697,000	134,603,938	134,603,938	130,428,458	4,175,480	115,646,225					
Cultura, recreere si religie (cod 67.10.03+67.10.05+67.10.50)	67.10			18,888,200	18,553,200	17,620,073	16,582,460	16,582,460		13,243,458					
Servicii culturale (cod 67.10.03.03 la 67.10.03.07+67.10.03.09 la 67.10.03.11+67.10.03.14+67.10.03.15+67.10.03.30)	67.10.03			16,469,200	16,079,200	15,146,073	14,286,675	14,286,675		10,885,796					
Muzee	67.10.03.03														
Instituti publice de spectacole si concerte	67.10.03.04			4,555,500	4,555,500	4,149,271	4,149,271	4,149,271		3,867,734					
Scolii populare de arta si meserii	67.10.03.05			3,959,700	3,999,700	3,472,802	3,472,802	3,472,802		3,361,980					
Alte servicii in domeniile culturii, recreerii si religiei	67.10.03.05			7,954,000	7,524,000	7,524,000	6,664,602	6,664,602		3,656,082					
Partea V-a ACTIUNI ECONOMICE (cod 80.10+83.10+84.10+87.10)	79.10			2,419,000	2,474,000	2,474,000	2,295,785	2,295,785		2,357,662					
Alte actiuni economice (cod 87.10.50)	87.10			3,374,500	1,575,500	1,575,500	1,380,114	1,380,114		1,039,171					
Alte actiuni economice	87.10.50			3,374,500	1,575,500	1,575,500	1,380,114	1,380,114		1,039,171					
Partea a VII-a REZERVE, EXCEDENT/DEFICIT (98.10-99.10)	96.10			-39,000	-39,000			202,557		1,039,171					
EXCEDENT (98.10.96+98.10.97)	98.10							202,557							
Excedentul sectiunii de functionare	98.10.96							240,654							
Excedentul sectiunii de dezvoltare	98.10.97							-38,097							
CHELTUIELILE SECTIUNII DE FUNCTIONARE (cod 50.10+59.10+63.10+70.10+74.10+79.10+88.10)	49.10			134,596,700	142,037,700	134,814,416	134,396,361	130,355,244	4,041,117	126,386,746					
Partea I-a SERVICII PUBLICE GENERALE (cod 54.10+55.10)	50.10			1,050,000	950,000	902,532	902,532	902,532		912,509					
Alte servicii publice generale (cod 54.10.10+54.10.50)	54.10			1,050,000	950,000	902,532	902,532	902,532		912,509					
Servicii publice comunitare de evidenta a persoanelor	54.10.10			X	X	X	X	X		X					
Partea III-a CHELTUIELI SOCIAL-CULTURALE (cod 65.10+66.10+67.10+68.10)	63.10			132,280,700	139,821,700	132,645,884	132,301,636	128,260,519	4,041,117	124,506,662					
Sanatate (cod 66.10.06+66.10.08+66.10.50)	66.10			118,315,000	125,835,000	119,483,487	119,483,487	115,442,370	4,041,117	111,817,271					
Servicii medicale in unitati sanitare cu paturi (cod 66.10.06.01+66.10.06.03)	66.10.06			X	X	X	X	X		X					
Spitale generale	66.10.06.01			X	X	X	X	X		X					
Cultura, recreere si religie (cod 67.10.03+67.10.05+67.10.50)	67.10			13,965,700	13,986,700	13,162,397	12,818,149	12,818,149		12,689,391					
Servicii culturale (cod 67.10.03.03 la 67.10.03.07+67.10.03.09 la 67.10.03.11+67.10.03.14+67.10.03.15+67.10.03.30)	67.10.03			X	X	X	X	X		X					



Denumirea indicatorilor	Cod indicator	Credite de angajament		Credite bugetare		Angajamente bugetare	Angajamente legale	Plati efectuate	Angajamente legale de platit	Cheltuieli efective
		initiale	definitive	initiale	definitive					
<b>A</b>	<b>B</b>	<b>1</b>	<b>2</b>	<b>3</b>	<b>4</b>	<b>5</b>	<b>6</b>	<b>7</b>	<b>8=6-7</b>	
Muzee	67.10.03.03	X	X	X	X	X	X	X	X	9
Instituti publice de spectacole si concerte	67.10.03.04	X	X	X	X	X	X	X	X	X
Scoli populare de arta si meserii	67.10.03.05	X	X	X	X	X	X	X	X	X
Alte servicii in domeniile culturii, recreerii si religiei	67.10.50	X	X	X	X	X	X	X	X	X
Partea V-a ACTIUNI ECONOMICE (cod 80.10+83.10+84.10+87.10)	79.10			1,266,000	1,266,000	1,266,000	1,192,193	1,192,193		969,575
Alte actiuni economice (cod 87.10.50)	87.10			1,266,000	1,266,000	1,266,000	1,192,193	1,192,193		969,575
Alte actiuni economice	87.10.50	X	X	X	X	X	X	X	X	X
Partea a VII-a REZERVE, EXCEDENT/DEFICIT (98.10-99.10)	96.10									
EXCEDENT (98.10.96)	98.10									
Excedentul sectiunii de functionare	98.10.96									
CHELTUIELILE SECTIUNII DE DEZVOLTARE (cod 50.10+59.10+63.10+70.10+74.10+79.10)	49.10			24,877,000	22,738,000	19,887,627	19,072,683	18,938,320	134,363	4,470,514
Partea I-a SERVICII PUBLICE GENERALE (cod 54.10+55.10)	50.10									
Alte servicii publice generale (cod 54.10.10+54.10.50)	54.10									17,897
Servicii publice comunitare de evidenta a persoanelor	54.10.10	X	X	X	X	X	X	X	X	X
Partea III-a CHELTUIELI SOCIAL-CULTURALE (cod 65.10+66.10+67.10+68.10)	63.10			22,768,500	22,428,500	19,578,127	18,884,762	18,750,399	134,363	4,383,021
Sanatate (cod 66.10.06+66.10.08+66.10.50)	66.10			17,846,000	17,862,000	15,120,451	15,120,451	14,986,088	134,363	3,828,954
Servicii medicale in unitati sanitare cu paturi (cod 66.10.06.01+66.10.06.03)	66.10.06	X	X	X	X	X	X	X	X	X
Spitale generale	66.10.06.01	X	X	X	X	X	X	X	X	X
Cultura, recreere si religie (cod 67.10.03+67.10.05+67.10.50)	67.10			4,922,500	4,566,500	4,457,676	3,764,311	3,764,311		554,067
Servicii culturale (cod 67.10.03.03 la 67.10.03.07+67.10.03.09 la 67.10.03.11+67.10.03.14+67.10.03.15+67.10.03.30)	67.10.03	X	X	X	X	X	X	X	X	X
Muzee	67.10.03.03	X	X	X	X	X	X	X	X	X
Instituti publice de spectacole si concerte	67.10.03.04	X	X	X	X	X	X	X	X	X
Alte servicii in domeniile culturii, recreerii si religiei	67.10.50	X	X	X	X	X	X	X	X	X
Partea V-a ACTIUNI ECONOMICE (cod 80.10+83.10+84.10+87.10)	79.10			2,108,500	309,500	309,500	187,921	187,921		69,596
Alte actiuni economice (cod 87.10.50)	87.10			2,108,500	309,500	309,500	187,921	187,921		69,596
Alte actiuni economice	87.10.50	X	X	X	X	X	X	X	X	X
Partea a VII-a REZERVE, EXCEDENT/DEFICIT (98.10-99.10)	96.10			-39,000	-39,000					
EXCEDENT (98.10.97)	98.10									
Excedentul sectiunii de dezvoltare	98.10.97									

Nota: Se detaliaza pe structura clasificatiei economice (Anexa 7)

Conducatorul institutiei,



Conducatorul compartimentului financiar- contabil,

CONTUL DE EXECUTIE A BUGETULUI INSTITUTIILOR PUBLICE- Cheltuieli  
la data de 31 Decembrie 2019

Cod 21

Capitolul : 2  
Subcapitolul : 0


- lei (RON) -


Cod indic	Denumirea indicatorilor	Credite de angajament		Credite bugetare		Angajamente bugetare	Angajamente legale	Plati efectuate	Angajamente legale de plattit	Cheltuieli efective
		initiale	definitive	initiale	definitive					
B	A	1	2	3	4	5	6	7	8 = 6 - 7	9
	TOTAL CHELTUIELI (SECTIUNEA DE FUNCTIONARE+SECTIUNEA DE DEZVOLTARE)			159,473,700	164,775,700	154,702,043	153,469,044	149,293,564	4,175,480	130,869,260
	SECTIUNEA DE FUNCTIONARE (cod 01+79+85)			134,596,700	142,037,700	134,814,416	134,396,361	130,355,244	4,041,117	126,388,746
01	CHELTUIELI CURENTE (cod 10+20+30+40+50+51/SF+55SF+57+59)			134,892,700	142,450,610	135,229,452	134,811,397	130,770,280	4,041,117	126,388,746
10	TITLUL I CHELTUIELI DE PERSONAL (cod 10.01+10.02+10.03)			92,683,100	95,283,400	93,410,537	93,133,428	93,133,428		92,514,004
10.01	Cheltuieli salariale in bani (cod 10.01.01+10.01.03 la 10.01.17 +10.01.30)			90,118,500	91,415,500	89,634,732	89,374,902	89,374,902		89,994,975
10.01.01	Salarii de baza			61,269,000	63,106,000	61,809,871	61,629,253	61,629,253		61,936,372
10.01.05	Sporuri pentru conditii de munca			500,000	500,000	464,244	443,591	443,591		444,104
10.01.06	Alte sporuri			18,837,000	18,069,000	18,069,000	18,052,328	18,052,328		18,102,636
10.01.11	Fond aferent plati cu ora			5,759,000	5,559,000	5,541,543	5,541,543	5,541,543		5,556,305
10.01.13	Indemnizatii de delegare			207,500	191,500	133,269	120,871	120,871		120,871
10.01.16	Alocatii pentru locuinte			39,000	39,000	34,500	34,500	34,500		34,450
10.01.17	Indemnizatii de hrana			3,173,000	3,493,000	3,200,104	3,170,615	3,170,615		3,401,681
10.01.20	Alte drepturi salariale in bani			284,000	408,000	382,201	382,201	382,201		388,556
10.02	Cheltuieli salariale in natura (cod 10.02.01 la 10.02.06+10.02.30)			255,200	1,540,500	1,480,800	1,476,900	1,476,900		228,700
10.02.06	Tichete de vacanta			2,309,400	2,327,400	2,295,005	2,281,626	2,281,626		2,300,329
10.03	Contributii (cod 10.03.01 la 10.03.06)			80,000	80,000	67,435	67,435	67,435		68,791
10.03.01	Contributii de asigurari sociale de stat			2,025,000	2,031,000	2,012,803	2,005,824	2,005,824		2,021,086
10.03.07	Contributia asiguratorie pentru munca			204,400	216,400	214,767	208,367	208,367		210,452
10.03.08	Contributii plattite de angajator in numele angajatului			41,459,600	46,427,210	41,143,935	41,002,989	36,961,872	4,041,117	33,199,762
20	TITLUL II BUNURI SI SERVICII (cod 20.01 la 20.06+20.09 la 20.16+20.18 la 20.27+20.30)			12,036,000	14,238,550	12,002,442	11,957,772	11,697,097	260,675	11,034,809
20.01	Bunuri si servicii (cod 20.01.01 la 20.01.09+20.01.30)			370,000	372,600	298,358	297,104	277,164	19,940	249,624
20.01.01	Furnituri de birou			358,500	398,000	386,866	384,022	367,336	16,686	338,460
20.01.02	Materiale pentru curatenie			2,565,000	2,614,800	2,360,947	2,355,139	2,354,960	179	2,287,393
20.01.03	Incalziti, iluminati si forta motrica			692,500	772,000	746,252	740,362	722,257	18,105	664,234
20.01.04	Apa, canal si salubritate			199,000	222,500	186,396	185,007	185,007		161,949
20.01.05	Carburanti si lubrifianti			564,000	701,800	470,615	470,113	428,005	42,108	351,085
20.01.06	Piese de schimb			106,500	126,500	103,699	102,528	90,758	11,770	100,047
20.01.07	Transport			191,500	202,000	175,599	170,833	169,646	1,187	168,688
20.01.08	Posta, telecomunicatii, radio, tv, internet			1,617,000	1,736,500	1,478,157	1,457,543	1,418,772	38,771	1,301,503
20.01.09	Materiale si prestari de servicii cu caracter functional			5,371,000	7,091,850	5,795,593	5,795,121	5,683,192	111,929	5,411,826
20.01.30	Alte bunuri si servicii pentru intretinere si functionare			1,003,900	1,378,600	1,105,965	1,102,585	1,024,094	78,491	986,187
20.02	Reparatii curente			1,480,000	1,580,000	1,464,983	1,464,983	1,427,827	37,156	1,306,641
20.03	Hrana (cod 20.03.01+20.03.02)			1,480,000	1,580,000	1,464,983	1,464,983	1,427,827	37,156	1,306,641
20.03.01	Hrana pentru oameni			21,739,000	24,023,000	22,594,608	22,592,508	19,002,387	3,590,121	16,681,194
20.04	Medicamente si materiale sanitare (cod 20.04.01 la 20.04.04)									

A	B	1	2	3	4	5	6	7	8 = 6 - 7	9
Medicamente	20.04.01			14,688,000	16,228,000	15,779,280	15,779,280	12,921,587	2,857,693	11,551,106
Materiale sanitare	20.04.02			4,701,000	5,037,000	4,267,460	4,267,460	3,874,205	393,155	3,155,813
Reactivi	20.04.03			1,950,000	2,368,000	2,275,220	2,275,220	1,951,692	323,528	1,785,525
Dezinfectanti	20.04.04			400,000	390,000	270,648	270,648	254,903	15,745	188,780
Bunuri de natura obiectelor de inventar (cod 20.05.01+20.05.03+20.05.30)	20.05			1,358,000	1,431,560	857,729	850,501	841,382	9,119	276,607
Uniforme si echipament	20.05.01			284,000	350,500	238,984	238,684	238,684		33,184
Lenjerie si accesorii de pat	20.05.03			170,000	125,000	2,760	2,760	2,760		62,653
Alte obiecte de inventar	20.05.30			894,000	956,060	615,985	608,057	599,938	9,119	180,770
Deplasari, detasari, transferari (cod 20.06.01+20.06.02)	20.06			361,200	297,700	189,042	173,041	173,041		172,351
Deplasari interne, detasari, transferari	20.06.01			202,000	192,800	122,357	114,728	114,728		114,038
Deplasari in strainatate	20.06.02			159,200	104,900	66,685	58,313	58,313		58,313
Materiale de laborator	20.09			280,000	330,000	225,554	225,554	197,397	28,157	163,762
Carti, publicatii si materiale documentare	20.11			111,000	59,000	48,298	47,298	47,298		34,107
Consultanta si expertiza	20.12				10,000	10,000				
Regatire profesionala	20.13			114,000	110,000	93,866	83,036	83,036		83,036
Protectia muncii	20.14			63,500	78,800	50,555	48,826	48,515	311	36,991
Cheltuieli judiciare si extrajudiciare derivate din actiuni in reprezentarea intereselor statului, potrivit dispozitiilor legale	20.25			1,000	1,000	5	5	5		5
Alte cheltuieli (cod 20.30.01 la 20.30.04+20.30.06+20.30.07+20.30.09+20.30.30)	20.30			2,913,000	2,889,000	2,500,888	2,456,880	2,419,793	37,087	2,424,072
Reclama si publicitate	20.30.01			28,000	28,000	20,123	20,063	17,477	2,586	15,620
Protocol si reprezentare	20.30.02			2,000	2,000					
Prime de asigurare non-viata	20.30.03			199,000	159,000	105,479	102,876	82,951	20,525	97,668
Chirii	20.30.04			417,000	519,000	378,739	377,788	369,516	8,272	342,517
Prestari servicii pentru transmiterea drepturilor	20.30.06			110,000	70,000	59,490	59,490	59,490		59,490
Alte cheltuieli cu bunuri si servicii	20.30.30			2,157,000	2,111,000	1,937,057	1,896,663	1,890,959	5,704	1,908,777
TITLUL XI ALTE CHELTUIELI (cod 59.01+59.02+59.08+59.11+59.12+59.15+59.17+59.20+59.22+59.25+59.30+59.35+59.40)	59			750,000	740,000	674,980	674,980	674,980		674,980
Sume aferente persoanelor cu handicap neincadrate	59.40			750,000	740,000	674,980	674,980	674,980		674,980
84. PLATI EFECTUATE IN ANII PRECEDENTI SI RECUPERATE IN ANUL CURENT (cod 85)	84			-296,000	-412,910	-415,036	-415,036	-415,036		
TITLUL XIX PLATI EFECTUATE IN ANII PRECEDENTI SI RECUPERATE IN ANUL CURENT (cod 85.01)	85			-296,000	-412,910	-415,036	-415,036	-415,036		
Plati efectuate in anii precedenti si recuperate in anul curent (cod 85.01.01)	85.01			-296,000	-412,910	-415,036	-415,036	-415,036		
Plati efectuate in anii precedenti si recuperate in anul curent in seclunea de functionare a bugetului local	85.01.01			-296,000	-412,910	-415,036	-415,036	-415,036		
SECTIUNEA DE DEZVOLTARE (cod 51+55+56+58+70+79+85)				24,877,000	22,738,000	19,887,627	19,072,683	18,938,320	134,363	4,470,514
CHELTUIELI DE CAPITAL (cod 71+72+75)	70			24,877,000	22,744,000	19,893,627	19,078,683	18,944,320	134,363	4,470,514
TITLUL XIII ACTIVE NEFINANCIARE (cod 71.01 + 71.03)	71			24,877,000	22,744,000	19,893,627	19,078,683	18,944,320	134,363	4,470,514
Active fixe (cod 71.01.01 la 71.01.03 + 71.01.30)	71.01			18,026,000	20,783,000	17,984,184	17,169,240	17,034,877	134,363	4,390,784
Construcții	71.01.01			10,162,000	2,839,500	2,129,500	2,016,442	2,016,442		1,438,477
Masini, echipamente si mijloace de transport	71.01.02			5,952,500	15,469,500	14,115,144	14,111,645	13,977,282	134,363	2,540,172
Mobilier, aparatura birou si alte active corporale	71.01.03			185,000	304,500	292,188	290,731	290,731		147,972
Alte active fixe	71.01.30			1,726,500	2,169,500	1,447,352	750,422	750,422		264,163
Reparatii capitale aferente activelor fixe	71.03			6,851,000	1,961,000	1,909,443	1,909,443	1,909,443		79,730
PLATI EFECTUATE IN ANII PRECEDENTI SI RECUPERATE IN ANUL CURENT (cod 85)	84			-6,000	-6,000	-6,000	-6,000	-6,000		
TITLUL XIX PLATI EFECTUATE IN ANII PRECEDENTI SI RECUPERATE IN ANUL CURENT (cod 85.01)	85			-6,000	-6,000	-6,000	-6,000	-6,000		
Plati efectuate in anii precedenti si recuperate in anul curent (cod 85.01.02+85.01.05)	85.01			-6,000	-6,000	-6,000	-6,000	-6,000		

A		B	1	2	3	4	5	6	7	8 = 6 - 7	9
Plăți efectuate în anii precedenți și recuperate în anul curent în secțiunea de dezvoltare a bugetului local		85.01.02				-6.000	-6.000	-6.000	-6.000		

\*) Se înscriu denumirea și simbolul capitolului din bugetul aprobat detaliate pe titluri, articole, alineate, pe structura clasificăției economice ( bugetele locale, bugetul creditorilor externe, bugetul fondurilor externe nerambursabile - sursa D, instituții publice finanțate integral sau parțial din venituri proprii/activități finanțate integral din venituri proprii ); NO TA: Sumele înscrise în col. 7 "Plăți efectuate " cu semnul minus la Titlul 85, art. 85.01 "Plăți efectuate și recuperate în anul curent", se înscriu și pe col. 5 "Angajamente bugetare" și col. 6 "Angajamente legale" la același cod tot cu semnul minus , asfiei încăl în col. 8 "Angajamente legale de plăți" sa nu fie raportate sume.

Conducatorul Instituției,  




Conducatorul compartimentului financiar-contabil:  
