

BILANT  
la data de 30 Iunie 2020

Anexa 1

cod 01

- lei -


NR. CRT.	DENUMIREA INDICATORILOR	Cod rand	Sold la inceputul anului	Sold la sfarsitul perioadei
A	B	C	1	2
A.	ACTIVE	01	X	X
	ACTIVE NECURENTE	02	X	X
1	Active fixe necorporale (ct.2030000+2050000+2060000+2080100+2080200+2330000-2800300-2800500-2800800-2800801-2800809-2900400-2900500-2900800-2900801-2900809-2930100*)	03	774,477	781,182
2	Instalatii tehnice, mijloace de transport, animale, plantatii, mobilier, aparatura birotica si alte active corporale (ct.2130100+2130200+2130300+2130400+2140000+2310000-2810301-2810302-2810303-2810304-2810400-2910301-2910302-2910303-2910304-2910400-)	04	65,629,774	61,857,839
3	Terenuri si cladiri (ct. 2110100+2110200+2120101+2120102+2120201+2120301+2120401+2120501+2120601+2120901+2310000-2810100-2810200-2810201-2810202-2810203-2810204-2810205-2810206-2810207-2810208-2910100-2910200-2910201-2910202-2910203-2910204-2910205-)	05	507,485,485	509,863,531
4	Alte active nefinanciare (ct.2150000)	06		
5	Active financiare necurente (investitii pe termen lung) peste un an (ct.2600100+2600200+2600300+2650000+ 2670201+ 2670202+2670203+ 2670204+2670205+2670208-2960101-2960102-2960103-2960200), din care:	07	37,091,262	42,091,262
	Titluri de participare (ct.2600100+2600200+2600300-2960101-2960102-2960103)	08	37,090,958	42,090,958
6	Creante necurente # sume ce urmeaza a fi incasate dupa o perioada mai mare de un an (ct.4110201+4110208+4130200+4280202+4610201+ 4610209 - 4910200 - 4960200), din care:	09		
	Creante comerciale necurente # sume ce urmeaza a fi incasate dupa o perioada mai mare de un an (ct 4110201+4110208+4130200+4610201 - 4910200 -4960200)	10		
7	TOTAL ACTIVE NECURENTE (rd.03+04+05+06+07+09)	15	610,980,998	614,593,814
	ACTIVE CURENTE	18	X	X
1	Stocuri (ct.3010000+3020100+3020200+3020300+3020400+3020500+ 3020600+ 3020700+3020800+3020900+3030100+3030200+ 3040100+ 3040200+3050100+3050200+3070000+3090000+ 3310000+ 3320000+3410000+3450000+3460000+3470000+ 3490000+ 3510100+ 3510200+3540100+)	19	21,320,587	23,373,866
2	Creante curente # sume ce urmeaza a fi incasate intr-o perioada mai mica de un an-	20	X	X
	Creante din operatiuni comerciale, avansuri si alte decontari (ct.2320000+2340000+4090101+4090102+4110101+ 4110108+4130100+ 4180000+4250000+4280102+ 4610101+ 4610109+4730109**+4810101+ 4810102+ 4810103+4810200+4810300+4810900+ 4820000+ 4830000 +	21	8,251,585	3,043,926
	Decontari privind incheierea executiei bugetului de stat din anul curent (ct.4890000)	21.1		
	Creante comerciale si avansuri (ct.2320000+2340000+4090101+4090102+ 4110101+ 4110108+4130100 +4180000+4610101 - 4910100 - 4960100), din care :	22	6,457,919	1,223,719
	Avansuri acordate (ct.2320000+2340000+4090101+4090102)	22.1	1,235	
	Creante bugetare (ct. 4310100**+4310200**+4310300**+4310400**+4310500**+ 4310600**+ 4310700**+4370100**+4370200**+4370300**+ 4420802+ 4420400+ 4420800**+ 4440000**+ 4460000**+4460100**+ 4460200**+4480200+ 4610102+ 4610104+ 4630000+4640000 + 4650	23	77,842	147,440
	Creantele bugetului general consolidat (ct.4630000+4640000+4650100+4650200+4660401+4660402+4660500+ 4660900 - 4970000)	24	23,164	92,058
	Creante din operatiuni cu fonduri externe nerambursabile si fonduri de la buget (ct.4500100+4500300+4500501+4500502+4500503+ 4500504+4500505+4500700+ 4510100+4510300 + 4510500 +4530100+4540100+4540301+4540302+ 4540501+ 4540502+4540503+4540504+455	25	111,152	1,059,002

NR. CRT.	DENUMIREA INDICATORILOR	Cod rand	Sold la inceputul anului	Sold la sfarsitul perioadei
A	B	C	1	2
	Sume de primit de la Comisia Europeana / alti donatori (ct.4500100+4500300+4500501+4500502+4500503+ 4500504+4500505+4500700)	26	98,800	252,170
	Imprumuturi pe termen scurt acordate (ct.2670101+2670102+2670103+2670104+2670105+ 2670108+2670601 +2670602+ 2670603+2670604+ 2670605+ 2670609+4680101+ 4680102 +4680103+ 4680104 +4680105+4680106+4680107+ 4680108+ 4680109 + 4690103+4690105+ 4690106+)	27		8,555,000
	Total creante curente (rd. 21+23+25+27)	30	8,440,579	12,805,368
3	Investitii pe termen scurt (ct.5050000-5950000)	31		
4	Conturi la trezorerii si institutii de credit :	32	X	X
	Conturi la trezorerie, casa in lei ( ct. 5100000+5120101+5120501+5130101+5130301+5130302+5140101+5140301+5140302+5150101+5150103+5150301+5150500+5150600+5160101+5160301+5160302+5170101+5170301+5170302+5200100+5210100+5210300+5230000+5250101+5250102+5	33	29,546,634	23,744,317
	Dobanda de incasat, alte valori, avansuri de trezorerie (ct.5180701+5320100+5320200+5320300+5320400+ 5320500+5320600+ 5320800+5420100)	33.1	1,546,007	346,364
	depozite	34	X	X
	Conturi la institutii de credit, BNR, casa in valuta (ct. 5110101+5110102+5120102+5120402+5120502+ 5130102+5130202+5140102+5140202+5150102+5150202+ 5150302+5160102+5160202+5170102+5170202+5290102+ 5290202+5290302+5290902+5310402+5410102+5410202+ 5	35	533,007	517,547
	Dobanda de incasat, avansuri de trezorerie (ct.5180702+5420200)	35.1		
	depozite	36	X	X
	Total disponibilitati si alte valori (rd.33+33.1+35+35.1)	40	31,625,648	24,608,228
5	Conturi de disponibilitati ale Trezoreriei Centrale si ale trezoreriilor teritoriale (ct.5120600+5120601+5120602+5120700+5120901+5120902+5121000+5121100+ 5240100+5240200+5240300+5550101+5550102+5550103-7700000)	41		
	Dobanda de incasat, alte valori, avansuri de trezorerie (ct. 5320400+5180701+5180702)	41.1		
6	Cheltuieli in avans (ct. 4710000)	42	112,269	87,695
7	TOTAL ACTIVE CURENTE (rd.19+30+31+40+41+41.1+42)	45	61,499,083	60,875,157
8	TOTAL ACTIVE (rd.15+45)	46	672,480,081	675,468,971
B.	DATORII	50	X	X
	DATORII NECURENTE- sume ce urmeaza a fi platite dupa-o perioada mai mare de un an	51	X	X
1	Sume necurente- sume ce urmeaza a fi platite dupa o perioada mai mare de un an (ct.2690200+4010200+4030200+4040200+4050200+4280201+4620201+ 4620209 + 5090000), din care:	52		
	Datorii comerciale (ct.4010200+4030200+ 4040200+4050200+4620201)	53		
2	Imprumuturi pe termen lung (ct.1610200+1620200+1630200+1640200+1650200 +1660201+1660202+1660203+ 1660204+1670201+ 1670202+1670203 +1670208+1670209-1690200)	54		
3	Provizioane (ct. 1510201+1510202+1510203+1510204+1510208)	55	22,853	
	TOTAL DATORII NECURENTE (rd.52+54+55)	58	22,853	
	DATORII CURENTE - sume ce urmeaza a fi platite intr-o perioada de pana la un an	59	X	X
1	Datorii comerciale, avansuri si alte decontari (ct.2690100+4010100+4030100+4040100+4050100+ 4080000+4190000+ 4620101+4620109 +4730109+ 4810101+4810102+4810103+4810900+ 4830000+ 4840000+ 4890201+ 5090000+5120800), din care:	60	4,550,247	6,412,789
	Decontari privind incheierea executiei bugetului de stat din anul curent (ct.4890201)	60.1		
	Datorii comerciale si avansuri (ct. 4010100+4030100+4040100+4050100+ 4080000+ 4190000+4620101), din care:	61	4,508,123	6,061,979
	Avansuri primite	61.1	98,161	101,517

NR. CRT.	DENUMIREA INDICATORILOR	Cod rand	Sold la inceputul anului	Sold la sfarsitul perioadei
A	B	C	1	2
2	Datorii catre bugete (ct. 4310100+4310200 + 4310300 + 4310400 + 4310500 + 4310600+ 4310700+ 4370100 + 4370200 + 4370300 + 4400000+4410000+ 4420300 + 4420801+ 4440000+ 4460000+ 4460100+ 4460200+ 4480100 +4550501+ 4550502+ 4550503+ 4620109+ 4670100+ 46	62	5,269,049	5,399,915
	Datoriile institutiilor publice catre bugete	63	X	X
	Contributii sociale (ct.4310100+4310200+4310300+4310400+ 4310500+ 4310600+ 4310700+ 4370100+ 4370200+4370300)	63.1	4,303,180	4,311,848
	Sume datorate bugetului din Fonduri externe nerambursabile (ct.4550501+4550502+4550503)	64		
3	Datorii din operatiuni cu Fonduri externe nerambursabile si fonduri de la buget, alte datorii catre alte organisme internationale (ct.4500200+4500400+4500600+4510200+ 4510401+4510402+ 4510409+4510601+4510602 + 4510603+4510605+4510606+ 4510609+ 452010	65	134,581	1,133,306
	din care: sume datorate Comisiei Europene / alti donatori (ct.4500200+4500400+4500600+4590000+ 4620103)	66		
4	Imprumuturi pe termen scurt - sume ce urmeaza a fi platite intr-o perioada de pana la un an (ct.5180601+5180603+5180604+5180605+5180606 + 5180608+ 5180609+5180800+5190101+5190102 + 5190103+ 5190104+ 5190105+ 5190106+ 5190107+ 5190108+5190109+5190110+	70		8,555,000
5	Imprumuturi pe termen lung # sume ce urmeaza a fi platite in cursul exercitiului curent (ct.1610100+1620100+1630100+1640100+1650100+ 1660101+ 1660102 +1660103+1660104+1670101+ 1670102+1670103+ 1670108+1670109+ 1680100 + 1680200+1680300 +1680400+ 16	71		
6	Salariile angajatilor (ct.4210000+4230000+4260000+4270100+ 4270300+ 4280101)	72	7,426,556	7,946,870
7	Alte drepturi cuvenite altor categorii de persoane (pensii, indemnizatii de somaj, burse) (ct.4220100+4220200+4240000+4260000+4270200+ 4270300+ 4290000+ 4380000), din care:	73		2,414
	Pensii, indemnizatii de somaj, burse	73.1	X	X
8	Venituri in avans (ct.4720000)	74	1,683,649	1,647,706
9	Provizioane (ct.1510101+1510102+1510103+1510104+ 1510108)	75		
10	TOTAL DATORII CURENTE (rd.60+62+65+70+71+72+73+74+75)	78	19,064,082	31,098,000
11	TOTAL DATORII (rd.58+78)	79	19,086,935	31,098,000
12	ACTIVE NETE = TOTAL ACTIVE # TOTAL DATORII = CAPITALURI PROPRII (rd.80= rd.46-79 = rd.90)	80	653,393,146	644,370,971
C.	CAPITALURI PROPRII	83	X	X
1	Rezerve, fonduri (ct.1000000+1010000+1020101+1020102+ 1020103+ 1030000+1040101+ 1040102+ 1040103+ 1050100+ 1050200+ 1050300+1050400+1050500+/- 1060000+ 1320000+ 1330000+1390100)	84	506,005,001	508,181,524
2	Rezultatul raportat (ct.1170000- sold creditor)	85	144,801,831	147,564,770
3	Rezultatul raportat (ct.1170000- sold debitor)	86		
4	Rezultatul patrimonial al exercitiului (ct.1210000- sold creditor)	87	2,586,314	
5	Rezultatul patrimonial al exercitiului (ct.1210000- sold debitor)	88		11,375,323
6	TOTAL CAPITALURI PROPRII (rd.84+85-86+87-88)	90	653,393,146	644,370,971

Conducatorul institutiei,

Conducatorul compartimentului financiar-contabil,



**CONTUL DE REZULTAT PATRIMONIAL**  
la data de 30 Iunie 2020

Anexa 2

cod 02		INTEGRAL			- lei -	
NR. CRT.	DENUMIREA INDICATORILOR	Cod rand	An precedent	An curent		
A	B	C	1	2		
<b>I</b>	<b>VENITURI OPERATIONALE</b>	<b>01</b>				
1	Venituri din impozite, taxe, contributii de asigurari si alte venituri ale bugetelor (ct.7300100+7300200+7310100+7310200+7320100+ 7330000+7340000+ 7350100+7350200+7350300+7350400+ 7350500+7350600+7360100+7390000+7450100+7450200+ 7450300+7450400+ 7	02	46,116,565	45,622,154		
2	Venituri din activitati economice (ct.7210000+7220000+7510100+ 7510200+/-7090000)	03	34,376,766	30,902,002		
3	Finantari, subventii, transferuri (ct.7510500+7710000+7720100+7720200+7740100+7740200+7750000+7760000+7780000+7790101+7790109)	04	35,412,357	38,616,291		
4	Alte venituri operationale (ct.7140000+7180000+7500000+7510300+7510400+7810200+7810300 +7810401+7810402+7770000)	05	90,922	67,612		
	<b>TOTAL VENITURI OPERATIONALE (rd.02+03+04+05)</b>	<b>06</b>	<b>115,996,610</b>	<b>115,208,059</b>		
<b>II.</b>	<b>CHELTUIELI OPERATIONALE</b>	<b>07</b>				
1	Salariile si contributiile sociale aferente angajatilor (ct.6410000+6420000+6450100+6450200+6450300+ 6450400+6450500+6450600+6450700+ 6450800+6460000+6470000)	08	68,532,175	77,563,851		
2	Subventii si transferuri (ct.6700000+6710000+6720000+6730000+6740000+ 6750000+6760000+ 6770000+ 6780000+6790000)	09	21,360,642	16,642,803		
3	Stocuri, consumabile, lucrari si servicii executate de terti (ct.6010000+6020100+6020200+6020300+6020400+ 6020500+6020600+ 6020700+6020800+6020900+6030000+ 6060000+6070000+6080000+6090000+6100000+ 6110000+ 6120000+6130000+6140000+6220000+6230000+6	10	22,659,704	24,613,731		
4	Cheltuieli de capital, amortizari si provizioane (ct.6290200+6810100+6810200+6810300+6810401+6810402+6820101+ 6820109+6820200+ 6890100+ 6890200)	11	6,408,647	7,114,865		
5	Alte cheltuieli operationale (ct.6350100+6540000+6580101+6580109)	12	589,396	651,063		
	<b>TOTAL CHELTUIELI OPERATIONALE (rd.08+09+10+11+12)</b>	<b>13</b>	<b>119,550,564</b>	<b>126,586,313</b>		
<b>III.</b>	<b>REZULTATUL DIN ACTIVITATEA OPERATIONALA</b>	<b>14</b>				
	- EXCEDENT (rd.06- rd.13)	15				
	- DEFICIT (rd.13- rd.06)	16	3,553,954	11,378,254		
<b>IV.</b>	<b>VENITURI FINANCIARE</b> (ct.7630000+7640000+7650100+7650200+7660000+7670000+7680000+ 7690000+ 7860300+7860400)	17	2,254	3,092		
<b>V.</b>	<b>CHELTUIELI FINANCIARE</b> (ct.6630000+6640000+6650100+6650200+6660000+6670000+6680000+ 6690000+ 6860300+6860400+6860800)	18	1,863	161		
<b>VI.</b>	<b>REZULTATUL DIN ACTIVITATEA FINANCIARA</b>	<b>19</b>				
	- EXCEDENT (rd.17- rd.18)	20	391	2,931		
	- DEFICIT (rd.18- rd.17)	21				
<b>VII.</b>	<b>REZULTATUL DIN ACTIVITATEA CURENTA</b>	<b>22</b>				
	- EXCEDENT (rd.15+20-16-21)	23				
	- DEFICIT (rd.16+21-15-20)	24	3,553,563	11,375,323		
<b>VIII.</b>	<b>VENITURI EXTRAORDINARE (ct.7910000)</b>	25	133,500			
<b>IX.</b>	<b>CHELTUIELI EXTRAORDINARE (ct.6900000+6910000)</b>	26				
<b>X.</b>	<b>REZULTATUL DIN ACTIVITATEA EXTRAORDINARA</b>	<b>27</b>				
	- EXCEDENT (rd.25-rd.26)	28	133,500			
	- DEFICIT (rd.26-rd.25)	29				
<b>XI.</b>	<b>REZULTATUL PATRIMONIAL AL EXERCITIULUI (BRUT)</b>	<b>29.1</b>				
	- EXCEDENT (rd. 23+28-24-29)	29.2				
	- DEFICIT (rd. 24+29-23-28)	29.3	3,420,063	11,375,323		
	Cheltuieli cu impozitul pe profit (din ct. 6350200)	29.4				
<b>XII.</b>	<b>REZULTATUL PATRIMONIAL AL EXERCITIULUI (NET)</b>	<b>30</b>				
	- EXCEDENT (rd. 29.2 - rd. 29.4)	31				
	- DEFICIT (rd. 29.3 + rd. 29.4)	32	3,420,063	11,375,323		

Conducatorul institutiei,

Conducatorul compartimentului financiar-contabil,


**SITUAȚIA FLUXURILOR DE TREZORĂRIE**  
la data de 30 iunie 2020

cod 03

-lei-

DENUMIREA INDICATORULUI	Cod rând	TOTAL	CASA ct.5310101	Buget de stat*) ct. 5200100/7700000	Buget local ct. 5210100/7700000	Buget asigurari sociale de stat ct. 5210101+5250102/7700000	Buget asigurari pentru somaj ct. 5740101+5740102/7700000	Buget national unic de asigurari sociale de sanatate ct. 5710100/7700000	Buget fond pentru mediu ct. 5750100/7700000	Buget trezoreria statului ct. 5240100/7700000	Buget institutii publice finantate integral din venituri proprii ct.5600101/7700000	Buget institutii publice finantate din venituri proprii si subventii ct.5610100/7700000	Buget activitati finantate din venituri proprii si buget activitati de privatizare ct.5620101/7700000	Buget imprumuturi interne si externe ct. 5130101+5140101+5160101+5170101/7700000	Buget fonduri externe nerambursabile (Sursa D) ct. 5150103/7700000	Alte disponibilitati
A	B	1=col.2+col.4+ .....col.15	2	3	4	5	6	7	8	9	10	11	12	13	14	15
I. NUMERAR DIN ACTIVITATEA OPERAȚIONALĂ	01	x	x	x	x	x	x	x	x	x	x	x	x	x	x	x
1. Încasări	02	120,336,034	1,468,833	x	48,530,839	x	x	x	x	x	61,992,797	7,277,390			0	1,066,175
2. Plăți	03	118,526,036	1,466,412	0	49,133,078	x	x	x	x	x	61,067,848	6,456,140			12,560	389,998
3. Numerar net din activitatea operațională (rd. 02- rd.03)	04	1,809,998	2,421	0	-602,239	x	x	x	x	x	924,949	821,250	0	0	-12,560	676,177
II. NUMERAR DIN ACTIVITATEA DE INVESTIȚII	05	x	x	x	x	x	x	x	x	x	x	x	x	x	x	x
1. Încasări	06	0		x	0	x	x	x	x	x	0	0			0	0
2. Plăți	07	7,612,315		0	6,789,005	x	x	x	x	x	716,689	106,621			0	0
3. Numerar net din activitatea de investiții (rd.06-07)	08	-7,612,315	0	0	-6,789,005	x	x	x	x	x	-716,689	-106,621	0	0	0	0
III. NUMERAR DIN ACTIVITATEA DE FINANȚARE	09	x	x	x	x	x	x	x	x	x	x	x	x	x	x	x
1. Încasări	10	8,555,000		x	8,000,000	x	x	x	x	x	541,000	0			14,000	0
2. Plăți	11	0		0		x	x	x	x	x	0	0			0	0
3. Numerar net din activitatea de finanțare (rd.10-rd.11)	12	8,555,000	0	0	8,000,000	x	x	x	x	x	541,000	0	0	0	14,000	0
IV. CREȘTEREA (DESCREȘTEREA) NETĂ DE NUMERAR ȘI ECHIVALENT DE NUMERAR (rd.04+rd.08+rd.12)	13	2,752,683	2,421	0	608,756	x	x	x	x	x	749,260	714,629	0	0	1,440	676,177
V. NUMERAR ȘI ECHIVALENT DE NUMERAR LA ÎNCEPUTUL ANULUI	14	29,546,634	0	x	27,423,892	x	x	x	x	x	541,492	0			18,170	1,563,080
Sume recuperate din excedentul anului precedent**)	14.1	0	x	x	0	x	x	x	x	x	0	0			0	
Sume utilizate din excedentul anului precedent**)	14.2	8,555,000	x	x	8,000,000	x	x	x	x	x	541,000	0			14,000	
Sume transferate din disponibilul neutilizat la finele anului precedent***)	14.3	0	x	x	x	x	x	x	x	x	x	x	x		x	x
VI. NUMERAR ȘI ECHIVALENT DE NUMERAR LA SFÂRȘITUL PERIOADEI (rd.13+rd.14+14.1-14.2-14.3)	15	23,744,317	2,421	0	20,032,648	x	x	x	x	x	749,752	714,629	0	0	5,610	2,239,257

Conducătorul instituției




Conducătorul compartimentului  
financiar-contabil

Viza trezoreriei

SITUATIA FLUXURILOR DE TREZORERIE  
la data de 30 iunie 2020

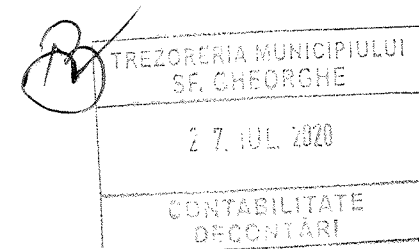
DENUMIREA INDICATORULUI	Cod rand	TOTAL	CASA ct.5310101	Buget de stat*) ct. 5200100/7700000	Buget local ct. 5210100/7700000	Buget institutii publice finantate integral din venituri proprii ct.5600101/7700000	Buget institutii publice finantate din venituri proprii si subventii ct.5610100/7700000	Buget activitati finantate din venituri proprii si buget activitati de privatizare ct.5620101/7700000	Buget imprumuturi interne si externe ct. 5130101+5140101+5160101+5170101/7700000	Buget fonduri externe nerambursabile (Sursa D) ct. 5150103/7700000	Alte disponibilitati	5002	5006	5007	5022	501401	501404	5032	5033	5040	5059	5076	
A	B	1=2+4+10+...+15	2	3	4	10	11	12	13	14	15=16+17...+25	16	17	18	19	20	21	22	23	24	25	26	
I. NUMERAR DIN ACTIVITATEA OPERATIONALA	01	X	X	X	X	X	X	X	X	X	X	X	X	X	X	X	X	X	X	X	X	X	X
1. Incasari	02	49,886,930	338,056	X	48,530,839	X	X				1,018,035		648,400										369,635
2. Plati	03	26,616,057	337,095	X	25,934,362	X	X				344,600		344,600										
3. Numerar net din activitatea operationala rd.04= rd.02 - rd.03	04	23,270,873	961	X	22,596,477	X	X				673,435		303,800										369,635
II. NUMERAR DIN ACTIVITATEA DE INVESTITII	05	X	X	X	X	X	X	X	X	X	X	X	X	X	X	X	X	X	X	X	X	X	
1. Incasari	06			X		X	X																
2. Plati	07	6,637,406		X	6,637,406	X	X																
3. Numerar net din activitatea de investitii rd.08= rd.06- rd.07	08	-6,637,406		X	-6,637,406	X	X																
III. NUMERAR DIN ACTIVITATEA DE FINANTARE	09	X	X	X	X	X	X	X	X	X	X	X	X	X	X	X	X	X	X	X	X	X	
1. Incasari	10	8,000,000		X	8,000,000	X	X																
2. Plati	11			X		X	X																
3. Numerar net din activitatea de finantare rd.12= rd. 10- rd.11	12	8,000,000		X	8,000,000	X	X																
(DESCRESTEREA) NETA DE NUMERAR SI ECHIVALENT DE NUMERAR rd.13= rd. 04+rd.08+rd.12	13	24,633,467	961	X	23,959,071	X	X				673,435		303,800										369,635
V. NUMERAR SI ECHIVALENT DE NUMERAR LA INCEPUTUL ANULUI	14	28,880,097		X	27,423,892	X	X				1,456,205		46,000										1,416,205
Sume recuperate din excedentul anului precedent**)	14.1		X	X		X	X				X	X	X	X	X	X	X	X	X	X	X	X	X
Sume utilizate din excedentul anului precedent**)	14.2	8,000,000	X	X	8,000,000	X	X				X	X	X	X	X	X	X	X	X	X	X	X	X
Sume transferate din disponibilul neutilizat la finele anului precedent***)	14.3		X	X	X	X	X	X		X	X	X	X	X	X	X	X	X	X	X	X	X	X
DE NUMERAR LA SFARSITUL PERIOADEI rd.15=(rd.13+rd.14+rd.14.1-rd.14.2-14.3)	15	45,513,564	961	X	43,382,963	X	X				2,129,640		343,800										1,785,840

Conducatorul institutiei ,



Conducatorul compartimentului financiar-contabil,

Viza trezoreriei



NOTA:

\*)La unitatile administrativ-teritoriale si unitatile de invatamant preuniversitar coloana 3 nu se aduna la coloana 1 Total Bugetu


\*\*)Randul 14.3 se completeaza pentru Bugetul fondurilor externe nerambursabile (sursa D) in situatia existentei doar a unui buget de cheltuieli si pentru bugetul creditelor interne si bugetul creditelor externe.

Coloanele si randurile colorate contin formule

SITUATIA FLUXURILOR DE TREZORERIE  
la data de 30 iunie 2020

DENUMIREA INDICATORULUI	Cod rand	TOTAL	CASA ct.5310101	Buget de stat*) ct. 5200100/7700000	Buget local ct. 5210100/7700000	Buget institutii publice finantate integral din venituri proprii ct.5600101/7700000	Buget institutii publice finantate din venituri proprii si subventii ct.5610100/7700000	Buget activitati finantate din venituri proprii si buget activitati de privatizare ct.5620101/7700000	Buget imprumuturi interne si externe ct. 5130101+5140101+5160101+5170101/7700000	Buget fonduri externe nerambursabile (Sursa D) ct. 5150103/7700000	Alte disponibili-tati	5002...	50....	5006	5007
A	B	1=2+4+10+...15	2	3	4	10	11	12	13	14	15=16+17...+19	16	17	18	19
I. NUMERAR DIN ACTIVITATEA OPERATIONALA	01	x	x	x	x	x	x	x	x	x	x	x	x	x	x
1. Incasari	02	70,449,104	1,130,777	x	x	61,992,797	7,277,390				48,140			48,140	
2. Plati	03	91,909,979	1,129,317		23,198,716	61,067,848	6,456,140			12,560	45,398			45,398	
3. Numerar net din activitatea operationala rd.04= rd.02 - rd.03	04	-21,460,875	1,460		-23,198,716	924,949	821,250			-12,560	2,742			2,742	
II. NUMERAR DIN ACTIVITATEA DE INVESTITII	05	x	x	x	x	x	x	x	x	x	x	x	x	x	x
1. Incasari	06			x	x										
2. Plati	07	974,909			151,599	716,689	106,621								
3. Numerar net din activitatea de investitii rd.08= rd.06- rd.07	08	-974,909			-151,599	-716,689	-106,621								
III. NUMERAR DIN ACTIVITATEA DE FINANTARE	09	x	x	x	x	x	x	x	x	x	x	x	x	x	x
1. Incasari	10	555,000		x	x	541,000				14,000					
2. Plati	11														
3. Numerar net din activitatea de finantare rd.12= rd. 10- rd.11	12	555,000				541,000				14,000					
IV. CRESTEREA (DESCRESTEREA) NETA DE NUMERAR SI ECHIVALENT DE NUMERAR rd.13= rd. 04+rd.08+rd.12	13	-21,880,784	1,460		-23,350,315	749,260	714,629			1,440	2,742			2,742	
V. NUMERAR SI ECHIVALENT DE NUMERAR LA INCEPUTUL ANULUI	14	666,537		x	x	541,492				18,170	106,875			103,287	3,588
Sume recuperate din excedentul anului precedent **)	14.1		x	x	x						x	x	x	x	x
Sume utilizate din excedentul anului precedent **)	14.2	555,000	x	x	x	541,000				14,000	x	x	x	x	x
Sume transferate din disponibilul neutilizat la finele anului precedent***)	14.3		x	x	x	x	x	x		x	x	x	x	x	x
VI. NUMERAR SI ECHIVALENT DE NUMERAR LA SFARSITUL PERIOADEI rd.15=(rd.13+rd.14+rd.14.1-rd.14.2-14.3)	15	-21,769,247	1,460		-23,350,315	749,752	714,629			5,610	109,617			106,029	3,588

Conducatorul institutiei

Conducatorul compartimentului financiar-contabil,



Viza trezoreriei

NOTĂ: Coloanele se completează astfel:

\*)La unitatile administrativ-teritoriale si unitatile de invatamant preuniversitar coloana 3 nu se aduna la casa / Total

\*\*) randurile 14.1 si 14.2 se completeaza pentru bugetele locale, bugetul Fondului pentru mediu, Bugetul veniturilor proprii, bugetul veniturilor proprii si subventii, bugetele activitatilor cu venituri proprii, bugetele activitatii de privatizare, Bugetul fondurilor externe nerambursabile(sursa08/D-in situatia existentei unui buget de venituri si cheltuieli)

\*\*\*)Randul 14.3 se completeaza pentru Bugetul fondurilor externe nerambursabile (sursa08/D) in situatia existentei doar a unui buget de cheltuieli si pentru bugetul creditelor interne si bugetul creditelor externe.

Coloanele si randurile colorate contin formule

**SITUATIA FLUXURILOR DE TREZORERIE  
la data de 30 Iunie 2020**

Anexa 4

Cod 04

- lei -

DENUMIREA INDICATORILOR	Cod rand	Total	Casa in valuta (ct.5314)	Alte disponibilitati (ct.5xx)
A	B	1	2	3
<b>I. NUMERAR DIN ACTIVITATEA OPERATIONALA</b>	01			
1. Incasari	02	97,421		97,421
2. Plati	03	112,881		112,881
<b>3. NUMERAR NET DIN ACTIVITATEA OPERATIONALA (rd.02-rd.03)</b>	04	-15,460		-15,460
<b>II. NUMERAR DIN ACTIVITATEA DE INVESTITII</b>	05			
1. Incasari	06			
2. Plati	07			
<b>3. NUMERAR NET DIN ACTIVITATEA DE INVESTITII (rd.06-rd.07)</b>	08			
<b>III. NUMERAR DIN ACTIVITATEA DE FINANTARE</b>	09			
1. Incasari	10			
2. Plati	11			
<b>3. NUMERAR NET DIN ACTIVITATEA DE FINANTARE (rd.10-rd.11)</b>	12			
<b>IV. CRESTEREA (DESCRESTEREA) NETA DE NUMERAR SI ECHIVALENT DE NUMERAR (rd.04+rd.08+rd.12)</b>	13	-15,460		-15,460
<b>V. NUMERAR SI ECHIVALENT DE NUMERAR LA INCEPUTUL PERIOADEI</b>	14	533,007		533,007
1. Diferente de curs favorabile	15			
2. Diferente de curs nefavorabile	16			
<b>VI. NUMERAR SI ECHIVALENT DE NUMERAR LA FINELE PERIOADEI (rd.13+rd.14+rd.15-rd.16)</b>	17	517,547		517,547



NOTA : Coloanele se completeaza astfel :

Col.1 - TOTAL - (Col.1 + Col.2 + Col.3 + ... n)

Col.2 - ct.5314 "Casa in valuta"

Col.3 si urmatoarele - ct. de disponibilitati in lei si in valuta la unități bancare:(5xx)

Conducatorul institutiei,

Conducatorul compartimentului financiar-contabil,





**DISPONIBIL DIN MIJLOACE CU DESTINATIE SPECIALA  
la data de 30 Iunie 2020**

Anexa 14 b

cod 05

- lei -

DENUMIREA INDICATORILOR		Nr. rand	Disponibil la inceputul anului	Incasari	Plati	Disponibil la sfarsitul perioadei
A		B	1	2	3	4
01	<b>TOTAL (rd. 02 la 15)</b>	01	<b>1,716,275</b>	<b>393,489</b>	<b>15,138</b>	<b>2,094,626</b>
02	-Sume primite ca donatii si sponsorizari (ct. 5500101, ct. 5500102/analitice distincte)	02	3,588			3,588
03	-Garantii materiale retinute gestionarilor conform Legii nr.22/1969 (ct. 5500101, ct. 5500102/analitice distincte)	03	296,482	23,854	15,138	305,198
04	-Sume primite din fondurile de contrapartida constituite potrivit legii (ct. 5500101, ct. 5500102/analitice distincte)	04				
05	-Paza obstesca comunala (ct. 5500101, ct. 5500102/analitice distincte)	05				
06	-Disponibil din fonduri cu destinatie speciala reprezentand alocatia pentru nou-nascuti conform Legii 416/2001 (ct. 5500101, ct. 5500102/analitice distincte)	06				
07	-Disponibil din fonduri cu destinatie speciala reprezentand sprijin producatorilor agricoli conform O.U.G.nr. 72/2003 (ct. 5500101, ct. 5500102/analitice distincte)	07				
08	-Sume primite din credite externe contractate de stat pentru finantarea Programului de pietruire a drumurilor comunale (ct. 5500101, ct. 5500102/analitice distincte)	08				
09	-Sume primite din fondul de tezaur	09				
10	-Sume primite din rezultatul executiei bugetare din anii precedenti (ct. 5500101, ct. 5500102/analitic distinct)	10				
11	Alte disponibilitati cu destinatie speciala (ct. 5500101, ct. 5500102/analitice distincte)	11	1,416,205	369,635		1,785,840
12	Disponibil din sume alocate din venituri din privatizare conform O.G. nr. 31/2007 (ct. 5500101, ct. 5500102/analitice distincte)	12				
13	# Ajutor financiar in echivalent a 100 euro acordat cadrelor didactice din invatamantul preuniversitar (ct. 5500101, ct. 5500102/analitice distincte)	13				
14	Disponibil din cofinantarea de la bugetul de stat (ct. 5500101, ct. 5500102/analitice distincte)	14				
15	Disponibil al institutiilor publice finantate integral de la bugetul local, din sume indisponibilizate pe baza de titluri executorii ( ct. 5500101, ct. 5500102/analitice distincte)					



Conducatorul institutiei,

Conducatorul compartimentului financiar-contabil,


**Situatia platilor efectuate  
 din fonduri externe nerambursabile (FEN) postaderare (titlul 56 si titlul 58)  
 la data de 30 Iunie 2020**

Nr crt	Denumirea indicatorilor	Cod rand	Buget de stat (s01-stat)	Buget local (s02-local)	Bugetul asigurarilor de stat (s03-bass)	Bugetul asigurarilor pentru somaj (s04-somaj)	Bugetul Fondului national unic de asigurari sociale de sanatate (s05-sanatate)	Bugetul institutiilor publice finantate din venituri proprii si subventii (s10-locale)	Bugetul fondurilor externe nerambursabile (s08-stat+asigurari+local)	Bugetul creditelor externe (s06-stat+local)	Bugetul creditelor interne (s07-stat+local)	Bugetul institutiilor publice si activitatilor finantate integral sau partial din venituri proprii + autonome (s20-stat+asigurari+autonome)	din care :		
													Bugetul institutiilor publice si activitatilor publice si activitatilor finantate integral din venituri proprii (s10-stat+autonome)		
A	B		1	2	3	4	5	6	7	8	9	10	11		
1	<b>Total plati (titlul VIII cod 56+titlu X cod 58) (rd.2+rd.11)</b>	1		<b>1863436</b>											
2	<b>Total plati (titlul VIII cod 56) (rd.3 la rd.10)</b>	2													
3	Cheltuieli de personal (titlu I)	3													
4	Bunuri si servicii (titlu II)	4													
5	Subventii (titlu IV)	5													
6	Transferuri intre unitati ale administratiei publice (titlu VI)	6													
7	Alte transferuri (titlu VII)	7													
8	Asistenta sociala (titlu IX)	8													
9	Alte cheltuieli (titlu XI)	9													
10	Active nefinanciare (titlu XIII)	10													
11	<b>Total plati (titlul X cod 58) (rd.12 la rd.19)</b>	11		<b>1863436</b>											
12	Cheltuieli de personal (titlu I)	12		402017											
13	Bunuri si servicii (titlu II)	13		54723											
14	Subventii (titlu IV)	14		845356											
15	Transferuri intre unitati ale administratiei publice (titlu VI)	15													
16	Alte transferuri (titlu VII)	16													
17	Asistenta sociala (titlu IX)	17													
18	Alte cheltuieli (titlu XI)	18													
19	Active nefinanciare (titlu XIII)	19		561340											

Conducatorul institutiei,

Conducatorul compartimentului financiar-contabil,




Situatia platilor efectuate si a sumelor declarate pentru cota-parte aferenta cheltuielilor finantate din FEN postaderare  
la data de 30 Iunie 2020

Denumirea programului cu finantare UE / alti donatori	Cod rand	Plati efectuate in anul curent de la titlul 56 si 58	din care :		Sume in curs de solicitare la rambursare aferente cheltuielilor efectuate in anul curent	Sume in curs de rambursare in anul curent aferente cheltuielilor efectuate in anii anteriori	Sume solicitate la rambursare aferente cheltuielilor efectuate in anul curent	Sume solicitate la rambursare aferente cheltuielilor efectuate in curs de autorizare	Sume rambursate in anul curent aferente cheltuielilor efectuate in anii anteriori	Sume rambursate aferente cheltuielilor efectuate in anul curent	Sume neautorizate de autoritatile de management aferente cheltuielilor efectuate in anul curent	Sume neautorizate de autoritatile de management aferente cheltuielilor efectuate in anii anteriori	Prefinantare dedusa din sumele solicitate la rambursare aferente cheltuielilor efectuate in anul curent	Prefinantare dedusa din sumele solicitate la rambursare aferente cheltuielilor efectuate in anii anteriori	Sume rezultate din nereguli aferente cheltuielilor efectuate in anul curent si anii anteriori	Sume rezultate din nereguli deduse din sumele solicitate la rambursare aferente cheltuielilor efectuate in anul curent
			Plati efectuate pentru cota-parte FEN (alineat02)	Plati efectuate pentru cota-parte FEN (alineat02)												
A	B	1	2	3 = 2 - 5	4	5=6+8+10+12+15	6	7	8	9	10	11	12	13	14	15
Programe din Fondul European de Dezvoltare Regionala (FEDR) (56.01)	1															
Programe din Fondul Social European (FSE) (56.02)	2															
Programe din Fondul de Coeziune (FC) (56.03)	3															
Programe din Fondul European Agricol de Dezvoltare Rurala (FEADR) (56.04)	4															
Programe din Fondul European pentru Pescuit (FEP) (56.05)	5															
Programe din Fondul European de Garantare Agricola (FEGA) (56.06)	6															
Programe Instrumentul de Asistenta pentru Preaderare (IPA) (56.07)	7															
Programe Instrumentul European de Vecinatate si Parteneriat (ENPI) (56.08)	8															
Sume aferente Fondului European pentru Refugiati (56.09)	9															
Sume aferente Fondului European de Returnare (56.10)	10															
Sume aferente Fondului European de integrare a resortisantilor tarilor terte (56.11)	11															
Sume aferente Fondului Frontierelor Externe (56.12)	12															
Programe finantate in cadrul facilitatii Schengen (56.13)	13															
Programele finantate din Facilitatea de Tranzitie (56.14)	14															
Alte programe comunitare finantate in perioada 2007-2013 (56.15)	15															
Alte facilitati si instrumente postaderare (56.16)	16															
Mecanismul financiar SEE (56.17)	17															
Mecanismul financiar norvegian (56.18)	18															
Asistenta tehnica in cadrul Programului Operational Asistenta Tehnica (56.19)	19															
Asistenta tehnica in cadrul programelor operationale, altele decat Programul Operational Asistenta Tehnica (56.20)	20															
Programul de cooperare elvetiano-roman vizand reducerea disparitatilor economice si sociale in cadrul Uniunii Europene extinse (56.25)	21															
Fondul European de Ajustare la Globalizare (56.26)	22															
Asistenta tehnica pentru mecanismele financiare SEE (56.27)	23															
Fondul national pentru relatii bilaterale aferente mecanismelor financiare SEE (56.28)	24															
Sume aferente Fondului de Solidaritate al Uniunii Europene (56.40)	25															
Fondul de ajutor european destinat celor mai defavorizate persoane (58.06)	26															
Fondul pentru azil, migratie si integrare (FAMI), (58.07)	27															
Fondul pentru securitate interna (FSI), (58.08)	28															
Asistenta tehnica pentru fondurile in domeniul afacerilor interne (58.09)	29															
Alte programe comunitare finantate in perioada 2014-2020 (58.15)	30															
Alte facilitati si instrumente postaderare (58.16)	31															
Programe din Fondul European de Dezvoltare Regionala (FEDR) (58.01)	32	292405	239253	43756			195497	195497	69136				10713			
Programe din Fondul Social European (FSE) (58.02)	33	1310778	1111842	596847	1796		514995	514995	97005	31880			13			
Programe din Fondul de Coeziune (FC) (58.03)	34															
Programe din Fondul European Agricol de Dezvoltare Rurala (FEADR) (58.04)	35	260253	218700	218700												
Programul din Fondul European pentru Pescuit si Afaceri Maritime (FEPAM) (58.05)	36															
Programe Instrumentul de Asistenta pentru Preaderare (IPA II) (58.11)	37															
Programe Instrumentul European de Vecinatate (ENI) (58.12)	38															
Fondul European de Garantare Agricola (FEGA) (58.13)	39															
Asistenta tehnica in cadrul Programului Operational Asistenta Tehnica (58.14)	39.1															
Asistenta tehnica in cadrul programelor operationale, altele decat Programul Operational Asistenta Tehnica (58.17)	39.2															

Denumirea programului cu finanțare UE / alți donatori	Cod rand	Plati efectuate in anul curent de la titlul 56 si 58	din care :													
			Plati efectuate pentru cota-parte FEN (alineat02)	Sume in curs de solicitare la rambursare aferente cheltuielilor efectuate in anul curent	Sume in curs de solicitare la rambursare in anul curent aferente cheltuielilor efectuate in anii anteriori	Sume solicitate la rambursare aferente cheltuielilor efectuate in anul curent	Sume solicitate la rambursare aferente cheltuielilor efectuate in anul curent aflate in curs de autorizare	Sume solicitate la rambursare in anul curent aferente cheltuielilor efectuate in anii anteriori aflate in curs de autorizare	Sume rambursate aferente cheltuielilor efectuate in anul curent	Sume rambursate in anul curent aferente cheltuielilor efectuate in anii anteriori	Sume neautorizate de autoritatile de management aferente cheltuielilor efectuate in anul curent	Sume neautorizate de autoritatile de management aferente cheltuielilor efectuate in anii anteriori	Prefinantare dedusa din sumele solicitate la rambursare aferente cheltuielilor efectuate in anul curent	Prefinantare dedusa din sumele solicitate la rambursare aferente cheltuielilor efectuate in anii anteriori	Sume rezultate din nereguli aferente cheltuielilor efectuate in anul curent si anii anteriori	Sume rezultate din nereguli deduse din sumele solicitate la rambursare aferente cheltuielilor efectuate in anul curent
A	B	1	2	3 = 2 - 5	4	5=6+8+10+12+15	6	7	8	9	10	11	12	13	14	15
Mecanismul pentru Interconectarea Europei (58.30)	39.3															
Mecanismele financiare Spatiul Economic European si Norvegian 2014-2021 (58.31)	39.4															
Fondul pentru relatii bilaterale aferent Mecanismelor financiare Spatiul Economic European si Norvegian 2014-2021 (58.32)	39.5															
Asistenta tehnica aferenta Mecanismelor financiare Spatiul Economic European si Norvegian 2014-2021 (58.33)	39.6															
Total (cod 01 la 39.6)	40	1863436	1569795	859303	1796	710492	710492	166141		65200		10726				

Conducatorul institutiei,

Conducatorul compartimentului financiar-contabil,



cod 40


**PLĂȚI RESTANTE**  
la data de 30 iunie 2020

lei

DENUMIREA INDICATORILOR	Nr. Rand	Sold la inceputul anului	Sold la finele perioadei	
			TOTAL	Din care: afere sumelor angajate cu prevederi bugetare
A	B	1	2	3
<b>PLĂȚI RESTANTE-TOTAL (rd.150+300),din care:</b>	<b>01</b>	<b>0</b>	<b>903.191</b>	<b>903.191</b>
-sub 30 de zile (rd151+301)	02	0	757.430	757.430
-peste 30 de zile (rd.152+302)	03	0	145.761	145.761
-peste 90 de zile (rd.153+303)	04	0	0	0
-peste 120 zile (rd.154+304)	05	0	0	0
-peste 1 an (rd.155+305)	06	0	0	0
<b>PLĂȚI RESTANTE-TOTAL SECȚIUNEA DE FUNCȚIONARE (rd.160+170+240+250+270+280+290), din care:</b>	<b>150</b>	<b>0</b>	<b>903.191</b>	<b>903.191</b>
-sub 30 de zile (rd.161+171+241+251+271+281+291)	151	0	757.430	757.430
-peste 30 de zile (rd.162+172+242+252+272+282+292)	152	0	145.761	145.761
-peste 90 de zile (rd. 163+173+243+253+273+283+293)	153	0	0	0
-peste 120 zile (rd. 165+174+245+257+274+284+294)	154	0	0	0
-peste 1 an ( rd. 166+175+246+258+275+285+295)	155	0	0	0
<b>Plăți restante către furnizori, creditorii din operații comerciale (ct.4010100, ct.4030100, 4620101, ct.4620109) (rd.161+162+163+165+166) din care:</b>	<b>160</b>	<b>0</b>	<b>903.191</b>	<b>903.191</b>
-sub 30 de zile	161	0	757.430	757.430
-peste 30 de zile	162	0	145.761	145.761
-peste 90 de zile din care:	163	0	0	0
-(ct.4620101, ct.4620109)	164	0	0	0
-peste 120 zile	165	0	0	0
-peste 1 an	166	0	0	0
<b>Plăți restante față de bugetul general consolidat (rd.171+172+173+174+175) din care:</b>	<b>170</b>	<b>0</b>	<b>0</b>	<b>0</b>
-sub 30 de zile ( rd.181+191+201+231)	171	0	0	0
-peste 30 de zile ( rd.182+192+202+232)	172	0	0	0
-peste 90 de zile ( rd.183+193+203+233)	173	0	0	0
-peste 120 zile (rd.184+194+204+234)	174	0	0	0
-peste 1 an (rd.185+195+205+235)	175	0	0	0
<b>Plăți restante față de salariați (drepturi salariale), (ct.4210000,ct.4230000, ct.4260000,ct.4270100,ct.4270300 ct.4280101) (rd.241+242+243+245+246) din care:</b>	<b>240</b>	<b>0</b>	<b>0</b>	<b>0</b>
-sub 30 de zile	241	0	0	0
-peste 30 de zile	242	0	0	0
-peste 90 de zile	243	0	0	0
-din care ct.(4270100+4270300)	244	0	0	0
-peste 120 zile	245	0	0	0
-peste 1 an	246	0	0	0
<b>Plăți restante față de alte categorii de persoane, (ct.4270300, ct.4290000, ct.4380000 ) (rd.251+252+253+257+258) din care:</b>	<b>250</b>	<b>0</b>	<b>0</b>	<b>0</b>
-sub 30 de zile :	251			
-peste 30 de zile :	252			
-peste 90 de zile din care:( rd.254+255+256)	253			
-ct.(4270300)	254	0	0	0
-ct.(4290000)	255			
-ct.(4380000)	256			
-peste 120 zile	257			
-peste 1 an	258			

<b>Împrumuturi nerambursate la scadență</b> , (ct.1610100, ct.1620100, ct.1630100, ct. 1650100, ct.1670101, ct.1670102, ct.1670103, ct.1670108, ct. 1670109, ct.1690100, ct. 5190101, ct.5190102, ct.5190105, ct.5190106, ct.5190107,ct.5190108, ct. 5190109, ct. 5190110, ct. 5190180, ct. 5190190) (rd.271+272+273+274+275) din care:	<b>270</b>	<b>0</b>	<b>0</b>	<b>0</b>
-sub 30 de zile	271			
-peste 30 de zile	272			
-peste 90 de zile	273			
-peste 120 zile	274			
-peste 1 an	275			
<b>Dobânzi restante, din care:</b> (aferele celor de la rd.270), (ct. 1680100, ct.1680200, ct. 1680300, ct.1680500, ct.1680701, ct. 1680702, ct. 1680703, ct. 1680708, ct. 1680709, ct.5180605, ct.5180606, ct. 5180608, ct.5180609, ct. 5180800) (rd.281+282+283+284+285) din care:	<b>280</b>	<b>0</b>	<b>0</b>	<b>0</b>
-sub 30 de zile	281			
-peste 30 de zile	282			
-peste 90 de zile	283			
-peste 120 zile	284			
-peste 1 an	285			
<b>Creditori bugetari</b> (ct.4670200) ( rd.291+292+293+294+295) din care:	<b>290</b>	<b>0</b>	<b>0</b>	<b>0</b>
-sub 30 de zile	291			
-peste 30 de zile	292			
-peste 90 de zile	293			
-peste 120 zile	294			
-peste 1 an	295			
<b>PLĂȚI RESTANTE-TOTAL SECȚIUNEA DEZVOLTARE (rd.310+320+330) din care:</b>	<b>300</b>	<b>0</b>	<b>0</b>	<b>0</b>
-sub 30 de zile (rd. 311+321+331)	301	0	0	0
-peste 30 de zile (rd.312+322+332)	302	0	0	0
-peste 90 de zile (rd.313+323+333)	303	0	0	0
-peste 120 zile (rd. 315+324+334)	304	0	0	0
-peste 1 an ( rd 316+325+335)	305	0	0	0
<b>Plăți restante către furnizori, creditorii din operații comerciale</b> (ct.4040100, ct.4050100, ct. 4620101, ct. 4620103, ct. 4620109) (rd.311+312+313+315+316) din care:	<b>310</b>	<b>0</b>	<b>0</b>	<b>0</b>
-sub 30 de zile	311			
-peste 30 de zile	312			
-peste 90 de zile din care:	313			
-(ct.4620101, ct. 4620103, ct. 4620109)	314			
-peste 120 zile	315			
-peste 1 an	316			
<b>Împrumuturi nerambursate la scadență</b> , (ct.1610100, ct.1620100, ct. 1650100, ct.1670101, ct. 1670102, ct. 1670103, ct. 1670108, ct. 1670109, ct.1690100, ct.5190101, ct. 5190102, ct. 5190105, ct. 5190106, ct. 5190107, ct. 5190108, ct. 5190110, ct. 5190180, ct.5190190) (rd.321+322+323+324+325) din care:	<b>320</b>	<b>0</b>	<b>0</b>	<b>0</b>
-sub 30 de zile	321			
-peste 30 de zile	322			
-peste 90 de zile	323			
-peste 120 zile	324			
-peste 1 an	325			
<b>Dobânzi restante, din care:</b> (aferele celor de la rd.320), (ct.1680100, ct.1680200, ct. 1680300, ct.1680500, ct.1680701, ct. 1680702, ct. 1680703, ct. 1680708, ct. 1680709, ct.5180605, ct. 5180606, ct. 5180608, ct. 5180609, ct. 5180800) (rd.331+332+333+334+335) din care:	<b>330</b>	<b>0</b>	<b>0</b>	<b>0</b>
-sub 30 de zile	331			
-peste 30 de zile	332			
-peste 90 de zile	333			
-peste 120 zile	334			
-peste 1 an	335			

Conducătorul instituției,



Conducătorul compartimentului  
finanțiar-contabil,

Sinteza plăților restante și arieratelor la data de 30 iunie 2020

cod 40

Nr. rd.	Explicație	Plăți restante		Plăți restante aferente programelor naționale		Plăți restante aferente fondurilor externe nerambursabile postaderare****)		Plăți restante aferente fondurilor externe nerambursabile preaderare (sursa 08)	
		total**)	din care arierate***)	total	din care arierate	total	din care arierate	total	din care arierate
		1	1,1	2	2,1	3	3,1	4	4,1
1	Sold la finele lunii precedente	857.191	0	0	0				
2	Sold la finele perioadei	903.191	0	0	0				
3	% diminuare arierate luna raportare****) (rd.3-1-rd2/rd1)	X	X	X	X	X	X	X	X

\*\*)

sumele vor corespunde cu rd. 1 Anexa 30b

\*\*\*)

sumele vor corespunde cu rd. 4+5+6 Anexa 30b


\*\*\*\*)

Rd. 3 se completează numai pt cod 51

\*\*\*\*\*)

se vor cuprinde plățile restante din BL sau din Bugetul instituțiilor publice finanțate IPVP de la titlul 56

Conducătorul instituției,



Conducătorul compartimentului financiar-contabil,

cod 42

**PLĂȚI RESTANTE**  
la data de 30 iunie 2020


lei

DENUMIREA INDICATORILOR	Nr. Rand	Sold la inceputul anului	Sold la finele perioadei	
			TOTAL	Din care: afereant sumelor angajate cu prevederi bugetare
A	B	1	2	3
	01	0	0	0
-sub 30 de zile (rd151+301)	02	0	0	0
-peste 30 de zile (rd.152+302)	03	0	0	0
-peste 90 de zile (rd.153+303)	04	0	0	0
-peste 120 zile (rd.154+304)	05	0	0	0
-peste 1 an (rd.155+305)	06	0	0	0
<b>PLĂȚI RESTANTE-TOTAL SECȚIUNEA DE FUNCȚIONARE (rd.160+170+240+250+270+280+290), din care:</b>	<b>150</b>	<b>0</b>	<b>0</b>	<b>0</b>
-sub 30 de zile (rd.161+171+241+251+271+281+291)	151	0	0	0
-peste 30 de zile (rd.162+172+242+252+272+282+292)	152	0	0	0
-peste 90 de zile (rd. 163+173+243+253+273+283+293)	153	0	0	0
-peste 120 zile (rd. 165+174+245+257+274+284+294)	154	0	0	0
-peste 1 an ( rd. 166+175+246+258+275+285+295)	155	0	0	0
<b>Plăți restante către furnizori, creditorii din operații comerciale (ct.4010100, ct.4030100, 4620101, ct.4620109) (rd.161+162+163+165+166) din care:</b>	<b>160</b>	<b>0</b>	<b>0</b>	<b>0</b>
-sub 30 de zile	161			
-peste 30 de zile	162			
-peste 90 de zile din care:	163			
-(ct.4620101, ct.4620109)	164			
-peste 120 zile	165			
-peste 1 an	166			
<b>Plăți restante față de bugetul general consolidat (rd.171+172+173+174+175) din care:</b>	<b>170</b>	<b>0</b>	<b>0</b>	<b>0</b>
-sub 30 de zile ( rd.181+191+201+231)	171			
-peste 30 de zile ( rd.182+192+202+232)	172			
-peste 90 de zile ( rd.183+193+203+233)	173			
-peste 120 zile (rd.184+194+204+234)	174			
-peste 1 an (rd.185+195+205+235)	175			
<b>Plăți restante față de salariați (drepturi salariale), (ct.4210000,ct.4230000, ct.4260000,ct.4270100,ct.4270300 ct.4280101) (rd.241+242+243+245+246) din care:</b>	<b>240</b>	<b>0</b>	<b>0</b>	<b>0</b>
-sub 30 de zile	241			
-peste 30 de zile	242			
-peste 90 de zile	243			
-din care ct.(4270100+4270300)	244			
-peste 120 zile	245			
-peste 1 an	246			
<b>Plăți restante față de alte categorii de persoane, (ct.4270300, ct.4290000, ct.4380000 ) (rd.251+252+253+257+258) din care:</b>	<b>250</b>	<b>0</b>	<b>0</b>	<b>0</b>
-sub 30 de zile :	251			
-peste 30 de zile :	252			
-peste 90 de zile din care:( rd.254+255+256)	253			
-ct.(4270300)	254	0	0	0
-ct.(4290000)	255			
-ct.(4380000)	256			
-peste 120 zile	257			
-peste 1 an	258			



<b>Împrumuturi nerambursate la scadență</b> , (ct.1610100, ct.1620100, ct.1630100, ct. 1650100, ct.1670101, ct.1670102, ct.1670103, ct. 1670108, ct. 1670109, ct.1690100, ct.5190102, ct.5190105, ct.5190106, ct.5190107,ct.5190108) (rd.271+272+273+274+275) din care:	<b>270</b>	<b>0</b>	<b>0</b>	<b>0</b>
-sub 30 de zile	271			
-peste 30 de zile	272			
-peste 90 de zile	273			
-peste 120 zile	274			
-peste 1 an	275			
<b>Dobânzi restante, din care:</b> (afereente celor de la rd.270), (ct.1680100, ct.1680200, ct. 1680300, ct.1680500, ct.1680700, ct.5180605, ct.5180606, ct. 5180608, ct.5180609, ct. 5180800) (rd.281+282+283+284+285)din care:	<b>280</b>	<b>0</b>	<b>0</b>	<b>0</b>
-sub 30 de zile	281			
-peste 30 de zile	282			
-peste 90 de zile	283			
-peste 120 zile	284			
-peste 1 an	285			
<b>Creditori bugetari</b> (ct.4670200) ( rd.291+292+293+294+295)din care:	<b>290</b>	<b>0</b>	<b>0</b>	<b>0</b>
-sub 30 de zile	291			
-peste 30 de zile	292			
-peste 90 de zile	293			
-peste 120 zile	294			
-peste 1 an	295			
<b>PLĂȚI RESTANTE-TOTAL SECȚIUNEA DEZVOLTARE (rd.310+320+330) din care:</b>	<b>300</b>	<b>0</b>	<b>0</b>	<b>0</b>
-sub 30 de zile (rd. 311+321+331)	301	<b>0</b>	<b>0</b>	<b>0</b>
-peste 30 de zile (rd.312+322+332)	302	<b>0</b>	<b>0</b>	<b>0</b>
-peste 90 de zile (rd.313+323+333)	303	<b>0</b>	<b>0</b>	<b>0</b>
-peste 120 zile (rd. 315+324+334)	304	<b>0</b>	<b>0</b>	<b>0</b>
-peste 1 an ( rd 316+325+335)	305	<b>0</b>	<b>0</b>	<b>0</b>
<b>Plăți restante către furnizori, creditori din operații comerciale</b> (ct.4040100, ct.4050100, ct. 4620101, ct. 4620103, ct. 4620109) (rd.311+312+313+315+316)din care:	<b>310</b>	<b>0</b>	<b>0</b>	<b>0</b>
-sub 30 de zile	311			
-peste 30 de zile	312			
-peste 90 de zile din care:	313			
-(ct.4620101, ct. 4620103, ct. 4620109)	314			
-peste 120 zile	315			
-peste 1 an	316			
<b>Împrumuturi nerambursate la scadență</b> , (ct.1610100, ct.1620100, ct.1630100, ct. 1650100, ct.1670101, ct. 1670102, ct. 1670103, ct. 1670108, ct. 1670109, ct.1690100, ct.5190101, ct. 5190102, ct. 5190105, ct. 5190106, ct. 5190107, ct. 5190108, ct. 5190110, ct. 5190180, ct.5190190) (rd.321+322+323+324+325) din care:	<b>320</b>	<b>0</b>	<b>0</b>	<b>0</b>
-sub 30 de zile	321			
-peste 30 de zile	322			
-peste 90 de zile	323			
-peste 120 zile	324			
-peste 1 an	325			
<b>Dobânzi restante, din care:</b> (afereente celor de la rd.320), (ct.1680100, ct.1680200, ct. 1680300, ct.1680500, ct.1680701, ct. 1680702, ct. 1680703, ct. 1680708, ct. 1680709, ct.5180605, ct. 5180606, ct. 5180608, ct. 5180609, ct. 5180800) (rd331+332+333+334+335) din care:	<b>330</b>	<b>0</b>	<b>0</b>	<b>0</b>
-sub 30 de zile	331			
-peste 30 de zile	332			
-peste 90 de zile	333			
-peste 120 zile	334			
-peste 1 an	335			

Conducătorul instituției,



Conducătorul compartimentului  
financiar-contabil,

Sinteza plăților restante și arieratelor la data de 30 iunie 2020

cod 42

Nr. rd.	Explicație	Plăți restante		Plăți restante aferente programelor naționale		Plăți restante aferente fondurilor externe nerambursabile postaderare****)		Plăți restante aferente fondurilor externe nerambursabile preaderare (sursa 08)	
		total**)	din care arierate***)	total	din care arierate	total	din care arierate	total	din care arierate
		1	1,1	2	2,1	3	3,1	4	4,1
1	Sold la finele lunii precedente								
2	Sold la finele perioadei	0	0						
3	% diminuare arierate luna raportare****) (rd.3-1-rd2/rd1)	X	#DIV/0!	X	X	X	X	X	X

\*\*)

sumele vor corespunde cu rd. 1 Anexa 30b

\*\*\*)

sumele vor corespunde cu rd. 4+5+6 Anexa 30b


\*\*\*\*)

Rd. 3 se completează numai pt cod 51

\*\*\*\*\*)

se vor cuprinde plățile restante din BL sau din Bugetul instituțiilor publice finanțate IPVP de la titlul 56

Conducătorul instituției,

Conducătorul compartimentului financiar-contabil,



cod 51


**PLĂȚI RESTANTE**  
la data de 30 iunie 2020

lei

DENUMIREA INDICATORILOR	Nr. Rand	Sold la inceputul anului	Sold la finele perioadei	
			TOTAL	Din care:
				aferent sumelor angajate cu prevederi bugetare
A	B	1	2	3
<b>PLĂȚI RESTANTE-TOTAL (rd.150+300),din care:</b>	<b>01</b>	<b>0</b>	<b>903.191</b>	<b>903.191</b>
-sub 30 de zile (rd151+301)	02	0	757.430	757.430
-peste 30 de zile (rd.152+302)	03	0	145.761	145.761
-peste 90 de zile (rd.153+303)	04	0	0	0
-peste 120 zile (rd.154+304)	05	0	0	0
-peste 1 an (rd.155+305)	06	0	0	0
<b>PLĂȚI RESTANTE-TOTAL SECȚIUNEA DE FUNȚIONARE (rd.160+170+240+250+270+280+290), din care:</b>	<b>150</b>	<b>0</b>	<b>903.191</b>	<b>903.191</b>
-sub 30 de zile (rd.161+171+241+251+271+281+291)	151	0	757.430	757.430
-peste 30 de zile (rd.162+172+242+252+272+282+292)	152	0	145.761	145.761
-peste 90 de zile (rd. 163+173+243+253+273+283+293)	153	0	0	0
-peste 120 zile (rd. 165+174+245+257+274+284+294)	154	0	0	0
-peste 1 an ( rd. 166+175+246+258+275+285+295)	155	0	0	0
<b>Plăți restante către furnizori, creditorii din operații comerciale (ct.4010100, ct.4030100, 4620101, ct.4620109) (rd.161+162+163+165+166) din care:</b>	<b>160</b>	<b>0</b>	<b>903.191</b>	<b>903.191</b>
-sub 30 de zile	161	0	757.430	757.430
-peste 30 de zile	162	0	145.761	145.761
-peste 90 de zile din care:	163			
-(ct.4620101, ct.4620109)	164			
-peste 120 zile	165			
-peste 1 an	166			
<b>Plăți restante față de bugetul general consolidat (rd.171+172+173+174+175) din care:</b>	<b>170</b>	<b>0</b>	<b>0</b>	<b>0</b>
-sub 30 de zile ( rd.181+191+201+231)	171			
-peste 30 de zile ( rd.182+192+202+232)	172			
-peste 90 de zile ( rd.183+193+203+233)	173			
-peste 120 zile (rd.184+194+204+234)	174			
-peste 1 an (rd.185+195+205+235)	175			
<b>Plăți restante față de salariați (drepturi salariale), (ct.4210000,ct. 4230000, ct.4260000,ct.4270100,ct.4270300 ct.4280101) (rd.241+242+243+245+246) din care:</b>	<b>240</b>	<b>0</b>	<b>0</b>	<b>0</b>
-sub 30 de zile	241			
-peste 30 de zile	242			
-peste 90 de zile	243			
-din care ct.(4270100+4270300)	244			
-peste 120 zile	245			
-peste 1 an	246			
<b>Plăți restante față de alte categorii de persoane, (ct.4270300, ct.4290000, ct.4380000) (rd.251+252+253+257+258) din care:</b>	<b>250</b>	<b>0</b>	<b>0</b>	<b>0</b>
-sub 30 de zile :	251			
-peste 30 de zile :	252			
-peste 90 de zile din care:( rd.254+255+256)	253			
-ct.(4270300)	254	0	0	0
-ct.(4290000)	255			
-ct.(4380000)	256			
-peste 120 zile	257			
-peste 1 an	258			

<b>Împrumuturi nerambursate la scadență</b> , (ct.1610100, ct.1620100, ct.1630100, ct. 1650100, ct.1670101, ct.1670102, ct.1670103, ct.1670108, ct. 1670109, ct.1690100, ct.5190102, ct.5190105, ct.5190106, ct.5190107,ct.5190108) (rd.271+272+273+274+275) din care:	<b>270</b>	<b>0</b>	<b>0</b>	<b>0</b>
-sub 30 de zile	271			
-peste 30 de zile	272			
-peste 90 de zile	273			
-peste 120 zile	274			
-peste 1 an	275			
<b>Dobânzi restante, din care:</b> (afereente celor de la rd.270), (ct.1680100, ct.1680200, ct. 1680300, ct.1680500, ct.1680700, ct.5180605, ct.5180606, ct. 5180608, ct.5180609, ct. 5180800) (rd.281+282+283+284+285)din care:	<b>280</b>	<b>0</b>	<b>0</b>	<b>0</b>
-sub 30 de zile	281			
-peste 30 de zile	282			
-peste 90 de zile	283			
-peste 120 zile	284			
-peste 1 an	285			
<b>Creditori bugetari</b> (ct.4670200) ( rd.291+292+293+294+295)din care:	<b>290</b>	<b>0</b>	<b>0</b>	<b>0</b>
-sub 30 de zile	291			
-peste 30 de zile	292			
-peste 90 de zile	293			
-peste 120 zile	294			
-peste 1 an	295			
<b>PLĂȚI RESTANTE-TOTAL SECȚIUNEA DEZVOLTARE</b> <b>(rd.310+320+330) din care:</b>	<b>300</b>	<b>0</b>	<b>0</b>	<b>0</b>
-sub 30 de zile (rd. 311+321+331)	301	0	0	0
-peste 30 de zile (rd.312+322+332)	302	0	0	0
-peste 90 de zile (rd.313+323+333)	303	0	0	0
-peste 120 zile (rd. 315+324+334)	304	0	0	0
-peste 1 an ( rd 316+325+335)	305	0	0	0
<b>Plăți restante către furnizori, creditori din operații comerciale</b> (ct.4040100, ct.4050100, ct. 4620101, ct. 4620103, ct. 4620109) (rd.311+312+313+315+316)din care:	<b>310</b>	<b>0</b>	<b>0</b>	<b>0</b>
-sub 30 de zile	311			
-peste 30 de zile	312			
-peste 90 de zile din care:	313			
-(ct.4620101, ct. 4620103, ct. 4620109)	314			
-peste 120 zile	315			
-peste 1 an	316			
<b>Împrumuturi nerambursate la scadență</b> , (ct.1610100, ct.1620100, ct. 1630100, ct. 1650100, ct.1670101, ct. 1670102, ct. 1670103, ct. 1670108, ct. 1670109, ct.1690100, ct.5190101, ct. 5190102, ct. 5190105, ct. 5190106, ct. 5190107, ct. 5190108, ct. 5190110, ct. 5190180, ct.5190190) (rd.321+322+323+324+325) din care:	<b>320</b>	<b>0</b>	<b>0</b>	<b>0</b>
-sub 30 de zile	321			
-peste 30 de zile	322			
-peste 90 de zile	323			
-peste 120 zile	324			
-peste 1 an	325			
<b>Dobânzi restante, din care:</b> (afereente celor de la rd.320), (ct.1680100, ct.1680200, ct. 1680300, ct.1680500, ct.1680701, ct. 1680702, ct. 1680703, ct. 1680708, ct. 1680709, ct.5180605, ct. 5180606, ct. 5180608, ct. 5180609, ct. 5180800) (rd331+332+333+334+335) din care:	<b>330</b>	<b>0</b>	<b>0</b>	<b>0</b>
-sub 30 de zile	331			
-peste 30 de zile	332			
-peste 90 de zile	333			
-peste 120 zile	334			
-peste 1 an	335			

Conducătorul instituției,



Conducătorul compartimentului  
finanțiar-contabil,

**Sinteza plăților restante și arieratelor la data de 30 iunie 2020**

cod 51

Nr. rd.	Explicație	Plăți restante		Plăți restante aferente programelor naționale		Plăți restante aferente fondurilor externe nerambursabile postaderare****)		Plăți restante aferente fondurilor externe nerambursabile preaderare (sursa 08)	
		total**)	din care arierate***)	total	din care arierate	total	din care arierate	total	din care arierate
		1	1,1	2	2,1	3	3,1	4	4,1
1	Sold la finele lunii precedente	857.191	0	0					
2	Sold la finele perioadei	903.191	0	0					
3	% diminuare arierate luna raportare****) (rd.3=1-rd2/rd1)	X	X	X	X	X	X	X	X

\*\*)

sumele vor corespunde cu rd. 1 Anexa 30b

\*\*\*)

sumele vor corespunde cu rd. 4+5+6 Anexa 30b


\*\*\*\*)

Rd. 3 se completează numai pt cod 51

\*\*\*\*\*)

se vor cuprinde plățile restante din BL sau din Bugetul institutiilor publice finantate IPVP de la titlul 56

Conducătorul instituției,



Conducătorul compartimentului financiar-contabil,



**SITUAȚIA CENTRALIZATĂ**  
a arieratelor bugetului general al unității administrativ-teritoriale  
la data de 30 iunie 2020

Nr. rd.	Explicație	Total arierate	Arierate aferente programelor naționale ale UAT și instituțiilor publice subordonate, cu excepția celor finanțate integral din venituri proprii	FEN		Total arierate ale instituțiilor publice finanțate integral din venituri proprii	Sume care fac obiectul art. 49. alin (13 <sup>2</sup> ) din Legea nr. 273/2006
				Arierate aferente fondurilor externe nerambursabile postaderare ale UAT și instituțiilor publice subordonate, cu excepția celor finanțate integral din venituri proprii	Arierate aferente fondurilor externe nerambursabile preaderare (sursa 08) ale UAT și instituțiilor publice subordonate, cu excepția celor finanțate integral din venituri proprii		
		1	2	3	4	5	6=1-2-3-4-5
1	Sold la finele lunii precedente		0	0	0	0	0
2	Sold la finele perioadei		0	0	0	0	0
3	% diminuare arierate luna raportare****) (rd.3=1-rd2/rd1)	x	x	x	x	x	#DIV/0!

Conducătorul instituției,

Conducătorul compartimentului financiar-contabil,





Nota explicativa  
referitoare la plati . ante si arierate, privind cresterile/ reducerile sumelor raportate in anexa nr. 30 "Plati  
restante"cod 51

pe categorii de plati restante si pe zile de intarziere, si componenta sumelor raportate la finele perioadei

Denumire indicator	Cod rand	Sold la inceputul perioadei	Sold la finele perioadei	Cresteri/ Reduceri	Explicatii	Componenta sumei raportate in coloana 4
		01/01/20	30/06/20	+ / -		(cauza care a determinat cresterea/reducerea)
1	2	3	4	5	6	7
PLATI RESTANTE	01	0	903.191	903.191		
SECTIUNEA DE FUNCTIONARE	150	0	903.191	903.191		
Plati restante catre furnizori, creditorii din operatiuni comerciale, din care:	160	0	903.191	903.191	fonduri insuficiente din cauza neincasărilor creanțelor restante de la CAS (Spitalul Județean de Urgență Dr. Fogolyan Kristof)	conform anexei
_sub 30 zile	161	0	757.430	757.430		
_peste 30 zile	162	0	145.761	145.761		
_peste 90 zile, din care:	163	0	0	0		
-ct.462	164	0	0	0		
_peste 120 zile	165	0	0	0		
_peste 1 an	166	0	0	0		

Conducătorul instituției,

Conducătorul compartimentului financiar-contabil,



**SITUATIA ACTIVELOR SI DATORILOR INSTITUTIILOR PUBLICE  
DIN ADMINISTRATIA LOCALA la data de 30 Iunie 2020**

cod 18

- lei -

Nr. rand		Cod rand	Sold la începutul anului	Sold la sfârșitul perioadei
<b>A</b>	<b>B</b>	<b>C</b>	<b>1</b>	<b>2</b>
	<b>ACTIVE FINANCIARE</b>	<b>1</b>	<b>X</b>	<b>X</b>
		<b>X</b>	<b>X</b>	<b>X</b>
<b>A</b>	<b>NUMERAR SI DEPOZITE, din care:</b>	<b>2</b>	<b>X</b>	<b>X</b>
<b>A1</b>	<b>Numerar</b>	<b>3</b>	<b>X</b>	<b>X</b>
	Numerar in lei in casieria institutiilor publice locale si ale institutiilor publice de subordonare locala, (ct.5310101)	4		2,421
	Disponibilitati in lei ale institutiilor publice locale si ale institutiilor publice de subordonare locala, la trezorerii (ct.5100000+ct.5120101+ct.5120501+ct.5150101+ct.5150103+ct.5150500+ct.5150600+ct.5160101+ct.5160301+ct.5160302+ct.5170101+ct.51	5	29,546,634	23,741,896
	Disponibilitati in lei din imprumuturi interne si externe contractate de autoritatile administratiei publice locale (ct.5160101)	5.1		
	Fonduri externe nerambursabile preaderare	6		
	Fonduri externe nerambursabile postaderare	7		
	Total (in baze cash) (rd.04+05)	8	29,546,634	23,744,317
	Dobanzi de incasat aferente disponibilitatilor institutiilor publice locale si ale institutiilor publice de subordonare locala la trezorerii/disponibilitatilor din excedentele cumulate ale bugetelor locale si ale institutiilor de subordonare locala	9		
	Total (in baze accrual) (rd.08+09)	10	29,546,634	23,744,317
	<b>Excedentele cumulate ale bugetelor locale (ct.5210300)</b>	<b>11</b>	<b>X</b>	<b>X</b>
	<b>Disponibil din fondul de rulment</b>	<b>12</b>	<b>X</b>	<b>X</b>
	<b>Total (in baze cash) (rd.11)</b>	<b>13</b>	<b>X</b>	<b>X</b>
	<b>Dobanzi de incasat aferente disponibilitatilor din excedentele cumulate ale bugetelor locale si ale institutiilor de subordonare locala (ct.5180701)</b>	<b>14</b>	<b>X</b>	<b>X</b>
	<b>Total (in baze accrual) (rd.13+14)</b>	<b>15</b>	<b>X</b>	<b>X</b>
	<b>Depozite constituite din fondul de rulment</b>	<b>16</b>	<b>X</b>	<b>X</b>
	<b>Dobanzi de incasat aferente depozitelor din fondul de rulment al institutiilor publice locale</b>	<b>17</b>	<b>X</b>	<b>X</b>
	<b>Total (in baze accrual) (rd.16+17)</b>	<b>18</b>	<b>X</b>	<b>X</b>
	Depozite ale institutiilor publice (ct. 5150301+ct.5600401)	19		
	Dobanzi de incasat aferente depozitelor institutiilor publice locale si ale institutiilor de subordonare locala la trezorerie (ct.5180701)	20		
	Total (in baze accrual) (rd.19+20)	21		
	Avansuri de trezorerie, acordate in lei (ct. 5420100)	22		5,066
	Alte valori (ct.5320100+ct.5320200+ct.5320300+ct.5320400+ct.5320500+ct.5320600+ct. 5320800)	23	1,546,007	341,298
<b>A2</b>	<b>Depozite transferabile (Disponibilitati in conturi curente si de depozit), din care:</b>	<b>30</b>	<b>X</b>	<b>X</b>
	<b>- Disponibilitati la institutii de credit rezidente</b>	<b>31</b>	<b>X</b>	<b>X</b>
	Disponibilitati ale institutiilor publice locale si ale institutiilor de subordonare locala la institutiile de credit rezidente (ct.5110101+ct.5110102+ct.5120102+ct.5120402+ct.5120502+ ct.5150102+ ct.5150202+ct.5160102+ct.5160202+ ct.5170102+ ct.51	32	533,007	517,547
	Fonduri externe nerambursabile preaderare	33		
	Fonduri externe nerambursabile postaderare	34		
	Numerar in valuta in casieria institutiilor publice, (ct.5310402)	35		
	Total (in baze cash) (rd.32+35)	36	533,007	517,547
	Dobanzi de incasat aferente disponibilitatilor institutiilor publice locale si ale institutiilor de subordonare locala la institutiile de credit rezidente (ct.5180702)	37		



Nr. rand		Cod rand	Sold la începutul anului	Sold la sfârșitul perioadei
A	B	C	1	2
	Total (in baze accrual) (rd.36+37)	38	533,007	517,547
	Depozite ale institutiilor publice la institutiile de credit rezidente (ct. 5150302 + ct.5600402)	39		
	Dobanzi de incasat aferente depozitelor institutiilor publice locale si ale institutiilor de subordonare locala la institutiile de credit rezidente (ct.5180702)	40		
	Total (in baze accrual) (rd.39+40)	41		
	Acreditiv in lei ale institutiilor locale si ale ale institutiilor de subordonare locala la institutiile de credit rezidente (ct.5410102 )	42		
	Acreditiv in valuta ale institutiilor locale si ale institutiilor de subordonare locala la institutiile de credit rezidente (ct.5410202)	43		
	<b>- disponibilitati la alti rezidenti</b>	<b>50</b>	<b>X</b>	<b>X</b>
	Disponibilitati ale institutiilor publice aflate la alti rezidenti (terti) (ct.4610109+ct.4610209+ct.2670108+ ct.2670208)	51	304	304
	Total (in baze cash) (rd.51)	52	304	304
<b>A3</b>	<b>Alte disponibilitati</b>	<b>60</b>	<b>X</b>	<b>X</b>
	<b>- disponibilitati la institutii de credit din strainatate</b>	<b>61</b>	<b>X</b>	<b>X</b>
	Disponibilitati ale reprezentantelor din strainatate ( ct.5120402)	62		
	Dobanzi de incasat aferente disponibilitatilor, reprezentantelor din strainatate (ct.5180702)	63		
	Total (in baze accrual) (rd.62+63)	64		
	Avansuri de trezorerie, acordate (ct.5420200)	65		
	Acreditiv la institutii de credit in strainatate (ct.5410202)	66		
<b>B</b>	<b>TITLURI, ALTELE DECAT ACTIUNI, din care:</b>	<b>70</b>	<b>X</b>	<b>X</b>
	<b>Titluri, altele decat actiuni, exclusiv produsele financiare derivate</b>	<b>71</b>	<b>X</b>	<b>X</b>
<b>B.1</b>	<b>Titluri pe termen scurt altele decat actiuni si produse financiare derivate (detinute de catre administratia locala si de institutiile de subordonare locala)</b>	<b>72</b>	<b>X</b>	<b>X</b>
	Titluri pe termen scurt altele decat actiuni si produse financiare derivate detinute de catre administratia locala si institutiile de subordonare locala. Total (rd.74+75+76+77), din care emise de:	73		
	- Banca centrala (S.121)	74		
	- Societati care accepta depozite, exclusiv banca centrala (S.122)	75		
	- Alti rezidenti (Alti intermediari financiari, exclusiv societatile de asigurare si fondurile de pensii, Auxiliari financiari, Societati de asigurare, Fondurile de pensii) (S.125, S.126, S.128, S.129)	76		
	- Nerezidenti (State membre si institutii si organisme ale Uniunii Europene, State nonmembre si organizatii internationale nerezidente ale Uniunii Europene) (S.21, S.22)	77		
<b>I</b>	<b>Total (la valoare nominala) (rd.73)</b>	<b>78</b>		
<b>B.2</b>	<b>Titluri pe termen lung altele decat actiuni si produse financiare derivate</b>	<b>85</b>	<b>X</b>	<b>X</b>
<b>1</b>	Titluri pe termen lung, altele decat actiuni si produse financiare derivate detinute de catre administratia locala (institutii locale) si institutiile de subordonare locala. Total (rd.87+88+89+90), din care emise de:	86		
	- Banca centrala (S.121)	87		
	- Societati care accepta depozite, exclusiv banca centrala (S.122)	88		
	- Alti rezidenti (Alti intermediari financiari, exclusiv societatile de asigurare si fondurile de pensii, Auxiliari financiari, Societati de asigurare, Fondurile de pensii) (S.125, S.126, S.128, S.129)	89		
	- Nerezidenti (State membre si institutii si organisme ale Uniunii Europene, State nonmembre si organizatii internationale nerezidente ale Uniunii Europene) (S.21, S.22)	90		
	Obligatiuni si alte titluri detinute in contul creantelor bugetare (ct.2650000 - ct.2960200). Total (rd.92+rd.93+rd.94+rd.95+rd.96), din care emise de:	91		
	- Banca centrala (S.121)	92		
	- Societati care accepta depozite, exclusiv banca centrala (S.122)	93		

Nr. rand		Cod rand	Sold la începutul anului	Sold la sfârșitul perioadei
A	B	C	1	2
	- Alti rezidenti (Alti intermediari financiari, exclusiv societatile de asigurare si fondurile de pensii, Auxiliari financiari, Societati de asigurare, Fondurile de pensii) (S.125, S.126, S.128, S.129)	94		
	- Nerezidenti (State membre si institutii si organisme ale Uniunii Europene, State nonmembre si organizatii internationale nerezidente ale Uniunii Europene) (S.21, S.22)	95		
	- Societati nefinanciare (S.11)	96		
	<b>Total (rd.86+91)</b>	<b>97</b>		
<b>C</b>	<b>CREDITE ACORDATE, din care:</b>	<b>110</b>	<b>X</b>	<b>X</b>
	<b>Credite pe termen scurt - acordate</b>	<b>111</b>	<b>X</b>	<b>X</b>
	Credite pe termen scurt acordate din bugetul local institutiilor de subordonare locala, (ct.4680102) (S1313)	112		
<b>D</b>	<b>ACTIUNI SI ALTE PARTICIPATII</b>	<b>120</b>	<b>X</b>	<b>X</b>
	<b>Actiuni si alte titluri, exclusiv actiuni ale organismelor de plasament colectiv</b>	<b>121</b>	<b>X</b>	<b>X</b>
<b>D.1</b>	<b>Actiuni cotate (se includ si actiunile detinute de institutiile publice locale provenite din conversia creantelor bugetare in actiuni )</b>	<b>122</b>	<b>X</b>	<b>X</b>
	Actiuni cotate detinute de autoritatile locale la societati nefinanciare (ct.2600100 - ct.2960101) (S.11)	123		
	Actiuni cotate detinute de autoritatile locale la societati care accepta depozite, exclusiv banca centrala (ct.2600100 - ct.2960101) (S.122)	124		
	Actiuni cotate detinute de autoritatile locale la societati de asigurari rezidente (Societati de asigurare, Fondurile de pensii) (ct.2600100-ct.2960101) (S.128, S.129)	125		
	<b>Total (la val. ctb. neta = la valoarea de intrare mai putin ajustarile cumulate pentru pierderea de valoare) (rd.123+124+125)</b>	<b>126</b>		
<b>D.2</b>	<b>Actiuni necotate (se includ si actiunile detinute de institutiile publice locale provenite din conversia creantelor bugetare in actiuni )</b>	<b>130</b>	<b>X</b>	<b>X</b>
	Actiuni necotate detinute de autoritatile locale la societati nefinanciare (ct.2600200 - ct.2960102) (S.11)	131	36,925,190	41,925,190
	Actiuni necotate detinute de autoritatile locale la societati care accepta depozite, exclusiv banca centrala (ct.2600200 - ct.2960102) (S.122)	132		
	Actiuni necotate detinute de autoritatile locale la societati de asigurari rezidente (Societati de asigurare, Fondurile de pensii) (ct.2600200 - ct.2960102) (S.128, S.129)	133		
	<b>Total (la valoarea contabila neta (la valoarea de intrare mai putin ajustarile cumulate pentru pierderea de valoare) (rd.131+132+133)</b>	<b>134</b>	<b>36,925,190</b>	<b>41,925,190</b>
<b>D.3</b>	<b>Alte participatii</b>	<b>140</b>	<b>X</b>	<b>X</b>
	Participatiile autoritatilor locale la alte societati care nu sunt organizate pe actiuni (regii autonome, srl, comandita, etc.) ( ct.2600300 - ct. 2960103)	141	165,768	165,768
	<b>Total (la valoarea de intrare mai putin ajustarile cumulate pentru pierderea de valoare) (rd.141)</b>	<b>142</b>	<b>165,768</b>	<b>165,768</b>
<b>E</b>	<b>ALTE CONTURI DE PRIMIT</b>	<b>155</b>	<b>X</b>	<b>X</b>
<b>E.1</b>	<b>Credite comerciale si avansuri acordate</b>	<b>156</b>		
<b>1</b>	<b>Creante comerciale necurente legate de livrari de bunuri si servicii de catre autoritatile locale sau de institutii subordonate acestora (ct.4110201+ct.4110208+ct.4130200+ct.4610201 - ct.4910200 - ct.4960200) Total (rd.158+159+160+164), din care:</b>	<b>157</b>		
	- de la populatie (gospodariile populatiei) (S.14)	158		
	- de la societati nefinanciare (S.11)	159		
	- de la institutiile publice, din care: (rd.161+162+163)	160		
	- Administratia centrala (exclusiv fondurile de securitate sociala) (S.1311)	161		
	- Administratia locala (exclusiv fondurile de securitate sociala) (S.1313)	162		
	- Fonduri de securitate sociala (S.1314)	163		
	- de la nerezidenti (S21, S22)	164		
	Creante comerciale curente legate de livrari de bunuri si servicii de catre autoritatile locale sau de institutii subordonate acestora (ct.2320000+ct.2340000+ct.4090101+ct.4090102+ct.4110101+ct.4110108+ ct.4130100+ct.4180000+ct.4610101 - ct.4910100)	165	6,457,919	1,223,719

Nr. rand		Cod rand	Sold la începutul anului	Sold la sfârșitul perioadei
A	B	C	1	2
	- de la gospodariile populatiei (S14)	166	176,677	143,232
	- de la societati nefinanciare (S.11)	167	43,389	44,081
	- de la institutiile publice, din care: (rd.169+170+171)	168	6,237,853	1,036,406
	- Administratia centrala (exclusiv fondurile de securitate sociala) (S.1311)	169		
	- Administratia locala (exclusiv fondurile de securitate sociala) (S.1313)	170		
	- Fonduri de securitate sociala (S.1314)	171	6,237,853	1,036,406
	- din care:creantele unitatilor sanitare cu paturi fata de Casele de Sanatate	171.1	6,237,853	1,036,406
	- de la nerezidenti (State membre si institutii si organisme ale Uniunii Europene, State nonmembre si organizatii internationale nerezidente ale Uniunii Europene) (S.21, S.22)	172		
<b>E.2</b>	<b>Alte conturi de primit, exclusiv creditele comerciale si avansurile</b>	<b>175</b>	<b>X</b>	<b>X</b>
<b>1</b>	Creante ale bugetului local (ct.4640000 -ct. 4970000). Total (rd.177+178+179+183), din care:	176	23,164	92,058
	- de la gospodariile populatiei (S14)	177		
	- de la societati nefinanciare (S.11)	178		
	- de la institutiile publice, din care: (rd.180+181+182)	179	23,164	92,058
	- Administratia centrala (exclusiv fondurile de securitate sociala) (S.1311)	180		
	- Administratia locala (exclusiv fondurile de securitate sociala) (S.1313)	181	23,164	92,058
	- Fonduri de securitate sociala (S.1314)	182		
	- de la nerezidenti (State membre si institutii si organisme ale Uniunii Europene, State nonmembre si organizatii internationale nerezidente ale Uniunii Europene) (S.21, S.22)	183		
	Creante ale fondului de risc (ct.4610109+ct.4610209)	184		
	Total creante (rd.176+184)	185	23,164	92,058
	<b>Creante din operatiuni cu fonduri externe nerambursabile de la Comisia Europeana / alti donatori</b>	<b>190</b>		
	Sume de primit de la Autoritatile de Certificare / Autoritatile de Management /Agentiile de Plati - FONDURI EXTERNE NERAMBURSABILE POSTADERARE (ct.4580301)	191	10,713	691,314
	Sume de primit de la Autoritatile de Certificare/ Autoritatile de Management / Agentiile de Plati - FONDURI DE LA BUGET (ct.4580302)	192	1,639	115,518
	Sume solicitate la rambursare aferente fondurilor externe nerambursabile postaderare in curs de virare la buget (ct.8077000)	193	122,748	305,001
	Sume de primit de la Comisia Europeana/alti donatori reprezentand venituri ale bugetului general consolidat -FONDURI EXTERNE NERAMBURSABILE POSTADERARE (ct.4500504+ct.4500505). Total, din care: (rd.195+196)	194	98,800	252,170
	Sume de primit de la Comisia Europeana/alti donatori reprezentand venituri ale bugetului general consolidat- buget local- FONDURI EXTERNE NERAMBURSABILE POSTADERARE (ct.4500504)	195	98,800	252,170
	Sume de primit de la Comisia Europeana/alti donatori reprezentand venituri ale bugetului general consolidat- institutii publice finantate din venituri proprii/venituri proprii si subventii - FONDURI EXTERNE NERAMBURSABILE POSTADERARE (ct.4500505)	196		
	<b>DATORII FINANCIARE</b>	<b>200</b>	<b>X</b>	<b>X</b>
<b>A</b>	<b>NUMERAR SI DEPOZITE, din care:</b>	<b>201</b>	<b>X</b>	<b>X</b>
<b>A.2</b>	<b>Alte depozite</b>	<b>202</b>	<b>X</b>	<b>X</b>
<b>1</b>	Sume datorate tertilor reprezentand garantii si cautuni aflate in conturile institutiilor publice (ct.4280101+ct.4280201+ct.4620109+ct.4620209) Total (rd.204+205+206), din care :	203	339,139	651,519
	- salariatilor (gospodariile populatiei ) (S.143)	204	299,139	307,719
	- societati nefinanciare (S.11)	205	40,000	343,800
	- institutiilor publice, din care: (rd.207+208+209)	206		
	- Administratia centrala (exclusiv fondurile de securitate sociala) (S.1311)	207		
	- Administratia locala (exclusiv fondurile de securitate sociala) (S.1313)	208		
	- Fonduri de securitate sociala (S.1314)	209		
<b>B</b>	<b>IMPRUMUTURI PE BAZA DE TITLURI, ALTELE DECAT ACTIUNI</b>	<b>220</b>	<b>X</b>	<b>X</b>

Nr. rand		Cod rand	Sold la începutul anului	Sold la sfârșitul perioadei
A	B	C	1	2
<b>B.1</b>	<b>IMPRUMUTURI PE BAZA DE TITLURI (pe termen scurt altele decat actiuni si produse financiare derivate)</b>	<b>221</b>	<b>X</b>	<b>X</b>
	Imprumuturi pe baza de titluri pe termen scurt altele decat actiuni si produse financiare derivate emise de catre de catre administratia locala si de institutiile de subordonare locala (ct.5190109+ ct.1610100 - ct.1690100) Total (rd.223+224+225+226),	222		
	- Banca centrala (S.121)	223		
	- Societati care accepta depozite, exclusiv banca centrala (S.122)	224		
	- Alti rezidenti (Alti intermediari financiari, exclusiv societatile de asigurare si fondurile de pensii, Auxiliari financiari, Societati de asigurare, Fondurile de pensii) (S.125, S.126, S.128, S.129)	225		
	- Nerezidenti (State membre si institutii si organisme ale Uniunii Europene, State nonmembre si organizatii internationale nerezidente ale Uniunii Europene) (S.21, S.22)	226		
<b>I</b>	<b>Total (la valoare nominala) (rd.222)</b>	<b>227</b>		
	Dobanzi de platit pentru imprumuturi pe baza de titluri pe termen scurt, altele decat actiuni si produse financiare derivate (ct.1680100+ct.5180604)	228		
	Total (in baze accrual) (rd.227+228)	229		
<b>B.2</b>	<b>IMPRUMUTURI PE BAZA DE TITLURI (pe termen lung altele decat actiuni si produse financiare derivate)</b>	<b>240</b>	<b>X</b>	<b>X</b>
	Imprumuturi pe baza de titluri pe termen lung altele decat actiuni si produse financiare derivate emise de catre administratia locala si de institutiile de subordonare locala (ct.1610200 - ct.1690200). Total (rd.242+243+244+245), din care achizitiona	241		
	- Banca centrala (S.121)	242		
	- Societati care accepta depozite, exclusiv banca centrala (S.122)	243		
	- Alti rezidenti (Alti intermediari financiari, exclusiv societatile de asigurare si fondurile de pensii, Auxiliari financiari, Societati de asigurare, Fondurile de pensii) (S.125, S.126, S.128, S.129)	244		
	- Nerezidenti (State membre si institutii si organisme ale Uniunii Europene, State nonmembre si organizatii internationale nerezidente ale Uniunii Europene) (S.21, S.22)	245		
<b>I</b>	<b>Total (la valoare nominala) (rd.241)</b>	<b>246</b>		
	<b>Dobanzi de platit pentru imprumuturi pe baza de titluri pe termen lung, altele decat actiuni si produse financiare derivate (ct.1680100)</b>	<b>247</b>	<b>X</b>	<b>X</b>
	<b>Total (in baze accrual) (rd.246+247)</b>	<b>248</b>	<b>X</b>	<b>X</b>
<b>C</b>	<b>CREDITE PRIMITE, din care:</b>	<b>260</b>	<b>X</b>	<b>X</b>
<b>C.1</b>	<b>Credite pe termen scurt primite</b>	<b>261</b>	<b>X</b>	<b>X</b>
	<b>Credite pe termen scurt contractate de autoritatile locale si institutii din subordinea acestora (ct.1620100+ct.1630100+ct.1670101+ct.1670103+ ct.1670109+ ct.5190101+ ct.5190102+ ct.5190106+ ct.5190180+ ct.5190190) . Total (rd.263+264+265+265.1), din</b>	<b>262</b>		
	- Societati care accepta depozite, exclusiv banca centrala (S.122)	263		
	- Alti rezidenti (Alti intermediari financiari, exclusiv societatile de asigurare si fondurile de pensii, Auxiliari financiari, Societati de asigurare, Fondurile de pensii) (S.125, S.126, S.128, S.129)	264		
	- Nerezidenti (State membre si institutii si organisme ale Uniunii Europene, State nonmembre si organizatii internationale nerezidente ale Uniunii Europene) (S.21, S.22)	265		
	Credite pe termen scurt primite din venituri din privatizare, de catre institutiile publice din administratia locala (ct.1620100+ct.1670103+ ct.5190102+ ct.5190180) (S1311)	265.1		
	Credite pe termen scurt primite din contul curent general al trezoreriei statului de catre institutiile publice din administratia locala (ct.5190108+ct.1670102) (S 1311)	266		
	Credite pe termen scurt primite din bugetul local, de catre institutiile publice de subordonare locala, (ct.5190105) (S 1311)	267		
	Sume primite din excedentul anului precedent pentru acoperirea golurilor temporare de casa si pentru finantarea cheltuielilor sectiunii de dezvoltare (ct.5190107)	267.1		8,555,000

Nr. rand		Cod rand	Sold la începutul anului	Sold la sfârșitul perioadei
A	B	C	1	2
	<b>Total (in baze cash) (rd.262+266+267+267.1)</b>	268		8,555,000
2	<b>Dobanzi de platit aferente creditelor pe termen scurt contractate de institutiile publice din administratia locala (ct.1680200+ct.1680300+ct.1680701 +ct.1680703+ ct.1680709+ ct.5180606+ ct.5180608+ ct.5180609). Total (rd.270+271+272+272.1), din care</b>	269		
	- Societati care accepta depozite, exclusiv banca centrala (S.122)	270		
	- Alti rezidenti (Alti intermediari financiari, exclusiv societatile de asigurare si fondurile de pensii, Auxiliari financiari, Societati de asigurare, Fondurile de pensii) (S.125, S.126, S.128, S.129)	271		
	- Nerezidenti (State membre si institutii si organisme ale Uniunii Europene, State nonmembre si organizatii internationale nerezidente ale Uniunii Europene) (S.21, S.22)	272		
	Dobanzi de platit aferente creditelor pe termen scurt primite din venituri din privatizare (ct.1680703 + ct.5180606)	272.1		
	<b>Dobanzi de platit aferente creditelor pe termen scurt primite din contul curent general al trezoreriei statului (ct.1680702+ct.5180605)</b>	273		
	<b>Total (dobanzi de platit) (rd.269+273)</b>	274		
	<b>Total (in baze accrual) (cash+dobanzi) (rd.268+274)</b>	275		8,555,000
	<b>Credite pe termen scurt primite rezultate din reclassificarea creditelor comerciale in imprumuturi (Masstricht debt) conform deciziei Eurostat</b>	276	X	X
	<b>Credite pe termen scurt provenind din reclassificarea creditelor comerciale in imprumuturi (Maastricht debt), conform deciziei Eurostat, (ct.1670108+ct. 5190110 ).Total (rd.278+279+280+281), din care acordate de:</b>	277		
	- Societati care accepta depozite, exclusiv banca centrala (S.122) (In cazul refinantarii fara regres a unei creante asupra guvernului)	278		
	- Alti intermediari financiari, exclusiv societatile de asigurare si fondurile de pensii (S.125) (In cazul refinantarii fara regres a unei creante asupra guvernului)	279		
	- Nerezidenti (State membre si institutii si organisme ale Uniunii Europene, State nonmembre si organizatii internationale nerezidente ale Uniunii Europene) (S.21, S.22)	280		
	- Societati nefinanciare (S.11) (In cazul restructurarii creditelor comerciale)	281		
	<b>Dobanzi de platit aferente creditelor pe termen scurt provenind din reclassificarea creditelor comerciale in imprumuturi (Maastricht debt), conform deciziei Eurostat, (ct.1680708+ ct.5180609+ct.5180800). Total (rd.283+284+284.1+284.2), din care acord</b>	282		
	- Societati care accepta depozite, exclusiv banca centrala (S.122) (In cazul refinantarii fara regres a unei creante asupra guvernului)	283		
	- Alti intermediari financiari, exclusiv societatile de asigurare si fondurile de pensii (S.125) (In cazul refinantarii fara regres a unei creante asupra guvernului)	284		
	- Nerezidenti (State membre si institutii si organisme ale Uniunii Europene, State nonmembre si organizatii internationale nerezidente ale Uniunii Europene) (S.21, S.22)	284.1		
	- Societati nefinanciare (S.11) (In cazul restructurarii creditelor comerciale)	284.2		
<b>C.2</b>	<b>Credite pe termen lung primite</b>	285	X	X
	<b>Credite pe termen lung primite (contractate, garantate, asimilate, etc.) de institutiile publice locale (ct.1620200+ct.1630200+ct.1670201+ct.1670202+ct.1670203+ ct.1670209). Total (rd.287+288+289+289.1) din care acordate de :</b>	286		
	- Societati care accepta depozite, exclusiv banca centrala (S.122)	287		
	- Alti rezidenti (Alti intermediari financiari, exclusiv societatile de asigurare si fondurile de pensii, Auxiliari financiari, Societati de asigurare, Fondurile de pensii) (S.125, S.126, S.128, S.129)	288		
	- Nerezidenti (State membre si institutii si organisme ale Uniunii Europene, State nonmembre si organizatii internationale nerezidente ale Uniunii Europene) (S.21, S.22)	289		
	- Administratia centrala (exclusiv fondurile de securitate sociala) (S.1311) Credite pe termen lung primite din venituri din privatizare de catre institutii publice din administratia locala (ct.1620200+ct.1670203)	289.1		
	<b>Total (in baze cash) (rd.286)</b>	290		


Nr. rand		Cod rand	Sold la începutul anului	Sold la sfârșitul perioadei
A	B	C	1	2
	Dobanzi de platit aferente creditelor pe termen lung primite (contractate garantate, asimilate, etc.) de institutiile publice din administratia locala (ct.1680200+ct.1680300+ct.1680701+ct.1680702+ct.1680703+ ct.1680709) Total (rd.292+293+294+294.1)	291	X	X
	- Societati care accepta depozite, exclusiv banca centrala (S.122)	292	X	X
	- Alti rezidenti (Alti intermediari financiari, exclusiv societatile de asigurare si fondurile de pensii, Auxiliari financiari, Societati de asigurare, Fondurile de pensii) (S.125, S.126, S.128, S.129)	293	X	X
	- Nerezidenti (State membre si institutii si organisme ale Uniunii Europene, State nonmembre si organizatii internationale nerezidente ale Uniunii Europene) (S.21, S.22)	294	X	X
	- Administratia centrala (exclusiv fondurile de securitate sociala) (S.1311) Dobanzi de platit aferente creditelor pe termen lung primite din venituri din privatizare (ct.1680703)	294.1	X	X
	Total (dobanzi de platit) (rd.291)	295	X	X
	Total (in baze accrual) (cash+dobanzi) (rd.290+295)	296	X	X
	Credite pe termen lung primite rezultate din reclassificarea creditelor comerciale in imprumuturi (Maastricht debt.) conform deciziei Eurostat	297	X	X
	Credite pe termen lung provenind din reclassificarea creditelor comerciale in imprumuturi (Maastricht debt), conform deciziei Eurostat, (ct.1670208). Total (rd.299+300+301+302), din care acordate de:	298	X	X
	- Societati care accepta depozite, exclusiv banca centrala (S.122) (In cazul refinantarii fara regres a unei creante asupra guvernului)	299		
	- Alti intermediari financiari, exclusiv societatile de asigurare si fondurile de pensii (S.125) (In cazul refinantarii fara regres a unei creante asupra guvernului)	300		
	- Nerezidenti (State membre si institutii si organisme ale Uniunii Europene si State nonmembre si organizatii internationale nerezidente ale Uniunii Europene) (S.21, S.22)	301		
	- Societati nefinanciare (S.11) (In cazul structurarii creditelor comerciale)	302		
	Dobanzi de platit aferente creditelor pe termen lung provenind din reclassificarea creditelor comerciale in imprumuturi (Maastricht debt), conform deciziei Eurostat, (ct.1680708). Total (rd.304+305+306+307), din care acordate de:	303	X	X
	- Societati care accepta depozite, exclusiv banca centrala (S.122) (In cazul refinantarii fara regres a unei creante asupra guvernului)	304	X	X
	- Alti intermediari financiari, exclusiv societatile de asigurare si fondurile de pensii (S.125) (In cazul refinantarii fara regres a unei creante asupra guvernului)	305	X	X
	- Nerezidenti (State membre si institutii si organisme ale Uniunii Europene si State nonmembre si organizatii internationale nerezidente ale Uniunii Europene) (S.21, S.22)	306	X	X
	- Societati nefinanciare (S.11) (In cazul restructurarii creditelor comerciale)	307	X	X
<b>E</b>	<b>ALTE CONTURI DE PLATIT</b>	<b>310</b>	<b>X</b>	<b>X</b>
<b>E.1</b>	<b>Credite comerciale si avansuri primite</b>	<b>311</b>	<b>X</b>	<b>X</b>
	Datorii comerciale necurente legate de livrari de bunuri si servicii (ct.4010200+ct.4030200+ct.4040200+ ct.4050200+ct.4620201). Total (rd.313+314+318+319), din care catre :	312		
	- Societati nefinanciare (S.11)	313		
	- institutiile publice, din care: (rd.315+316+317)	314		
	- Administratia centrala (exclusiv fondurile de securitate sociala) (S.1311)	315		
	- Administratia locala (exclusiv fondurile de securitate sociala) (S.1313)	316		
	- Fonduri de securitate sociala (S.1314)	317		
	- Alti rezidenti (Alti intermediari financiari, exclusiv societatile de asigurare si fondurile de pensii, Auxiliari financiari, Societati de asigurare, Fondurile de pensii) (S.125, S.126, S.128, S.129)	318		
	- Nerezidenti (State membre si institutii si organisme ale Uniunii Europene, State nonmembre si organizatii internationale nerezidente ale Uniunii Europene) (S.21, S.22)	319		

Nr. rand		Cod rand	Sold la începutul anului	Sold la sfârșitul perioadei
A	B	C	1	2
	Datorii comerciale curente legate de livrari de bunuri si servicii (ct.4010100+ct.4030100+ct.4040100 +ct. 4050100+ct.4080000 + ct.4190000+ ct.4620101) Total (rd.321+322+326+327), din care, catre :	320	4,508,123	6,061,979
	- Societati nefinanciare (S.11)	321	4,508,123	6,061,979
	- institutiile publice, din care: (rd.323+324+325)	322		
	- Administratia centrala (exclusiv fondurile de securitate sociala) (S.1311)	323		
	- Administratia locala (exclusiv fondurile de securitate sociala) (S.1313)	324		
	- Fonduri de securitate sociala (S.1314)	325		
	- Alti rezidenti (Alti intermediari financiari, exclusiv societatile de asigurare si fondurile de pensii, Auxiliari financiari, Societati de asigurare, Fondurile de pensii) (S.125, S.126, S.128, S.129)	326		
	- Nerezidenti (State membre si institutii si organisme ale Uniunii Europene, State nonmembre si organizatii internationale nerezidente ale Uniunii Europene) (S.21, S.22)	327		
<b>E.2</b>	<b>Alte datorii de platit, exclusiv creditele comerciale si avansuri</b>	<b>330</b>	<b>X</b>	<b>X</b>
	Datoriile institutiilor publice din administratia locala catre bugete ( ct.4420300+ ct.4310100+ct.4310200+ct.4310300+ct.4310400+ ct.4310500+ ct.4310600 + ct.4310700+ct. 4370100+ct.4370200+ct.4370300+ ct.4420801 +ct.4440000+ct.4460000+ ct.4460100+ ct.	331	5,269,049	5,399,915
	Salariile angajatilor (ct 4210000+ct.4230000+ct.4260000 +ct.4270100+ct. 4270300 +ct.4280101)	332	7,426,556	7,946,870
	Alte drepturi cuvenite altor categorii de persoane (ct.4260000+ct.4270200 +ct. 4270300+ct.4290000+ct.4380000)	333		2,414
	Datorii catre fondul de risc (ct.4620109+ct.4620209)	334		
	Total (rd.331+332+333+334)	335	12,695,605	13,349,199
	<b>Datorii din operatiuni cu fonduri externe nerambursabile de la Comisia Europeana/ alti donatori</b>	<b>340</b>		
	Avansuri primite de la Autoritatile de Certificare/Autoritatile de Management /Agentiile de Plati- FONDURI EXTERNE NERAMBURSABILE POSTADERARE SI FONDURI DE LA BUGET (ct.4580501+ct.4580502)	341	35,781	881,136
	<b>Alte datorii</b>	<b>342</b>	<b>X</b>	<b>X</b>
	Provizioane necurente (ct.1510201+ ct.1510202+ ct.1510203 +ct.1510204 +ct.1510208 ), din care:	342.1	22,853	
	Provizioane necurente, constituite conform O.M.F.P. 416/2013 reprezentand arierate in litigiu (din soldul ct. 1510201)	342.2		
	Provizioane necurente, constituite conform OUG 71/2009 si OG 17/2012 reprezentand drepturi salariale castigate in instanta (ct.1510203)	342.3	21,493	
	Provizioane necurente, constituite conform Legii nr.85/2016, privind plata diferentelor salariale cuvenite personalului didactic din invatamantul de stat pentru perioada octombrie 2008 - 13 mai 2011(din soldul ct.1510203)	342.4		
	Provizioane necurente pentru daune-interese moratorii sub forma dobanzii legale, pentru plata esalonata a sumelor prevazute in titluri executorii avand ca obiect acordarea unor drepturi salariale personalului din sectorul bugetar (din soldul ct.15102)	342.5	1,360	
	Provizioane curente ( ct.1510101+ct.1510102+ ct.1510103+ ct.1510104+ ct.1510108) , din care:	343		
	Provizioane curente, constituite conform O.M.F.P. 416/2013 reprezentand arierate in litigiu (din soldul ct.1510101)	343.1		
	Provizioane curente, constituite conform OUG 71/2009 si OG 17/2012 reprezentand drepturi salariale castigate in instanta (ct.1510103)	343.2		
	Provizioane curente, constituite conform Legii nr.85/2016, privind plata diferentelor salariale cuvenite personalului didactic din invatamantul de stat pentru perioada octombrie 2008 - 13 mai 2011(din soldul ct.1510103)	343.3		
	Provizioane curente pentru daune-interese moratorii sub forma dobanzii legale, pentru plata esalonata a sumelor prevazute in titluri executorii avand ca obiect acordarea unor drepturi salariale personalului din sectorul bugetar (din soldul ct.1510103)	343.4		
<b>E.3</b>	<b>Plati restante</b>	<b>345</b>	<b>X</b>	<b>X</b>

Nr. rand		Cod rand	Sold la începutul anului	Sold la sfârșitul perioadei
A	B	C	1	2
	Plati restante ale institutiilor publice din administratia locala (reprezentand datoriile neachitate la termen) din operatiuni comerciale Total (rd.346.1+347+351+352), din care catre:	346	X	X
	- Societati nefinanciare (S.11)	346.1	X	X
	- Institutiile publice, din care (rd.348+349+350):	347	X	X
	- Administratia centrala (exclusiv fondurile de securitate sociala) (S.1311)	348	X	X
	- Administratia locala (exclusiv fondurile de securitate sociala) (S.1313)	349	X	X
	- Fonduri de securitate sociala (S.1314)	350	X	X
	- Alti rezidenti (Alti intermediari financiari, exclusiv societatile de asigurare si fondurile de pensii, Auxiliari financiari, Societati de asigurare, Fondurile de pensii) (S.125, S.126, S.128, S.129)	351	X	X
	- Nerezidenti (State membre si institutiile si organisme ale Uniunii Europene, State nonmembre si organizatii internationale nerezidente ale Uniunii Europene) (S.21, S.22)	352	X	X
	Plati restante ale institutiilor publice din administratia locala- (reprezentand datoriile neachitate la termen) catre bugetul general consolidat	353	X	X
	Plati restante ale institutiilor publice din administratia locala (reprezentand datoriile neachitate la termen) din drepturi salariale, neachitate	354	X	X
	Plati restante ale institutiilor publice din administratia locala catre alte categorii de persoane (reprezentand datoriile neachitate la termen) din burse, ajutoare si alte drepturi neachitate	355	X	X
	Plati restante ale institutiilor publice din administratia locala (reprezentand datoriile neachitate la termen) din imprumuturi nerambursate la scadenta, Total (rd.357+358+359), din care, catre :	356	X	X
	- Societati care accepta depozite, exclusiv banca centrala (S.122)	357	X	X
	- Alti rezidenti (Alti intermediari financiari, exclusiv societatile de asigurare si fondurile de pensii, Auxiliari financiari, Societati de asigurare, Fondurile de pensii) (S.125, S.126, S.128, S.129)	358	X	X
	- Nerezidenti (State membre si institutiile si organisme ale Uniunii Europene, State nonmembre si organizatii internationale nerezidente ale Uniunii Europene) (S.21, S.22)	359	X	X
	Plati restante ale institutiilor publice din administratia locala (reprezentand datoriile neachitate la termen) din dobanzi restante, Total (rd.361+362+363) din care, catre :	360	X	X
	- Societati care accepta depozite, exclusiv banca centrala (S.122)	361	X	X
	- Alti rezidenti (Alti intermediari financiari, exclusiv societatile de asigurare si fondurile de pensii, Auxiliari financiari, Societati de asigurare, Fondurile de pensii) (S.125, S.126, S.128, S.129)	362	X	X
	- Nerezidenti (State membre si institutiile si organisme ale Uniunii Europene, State nonmembre si organizatii internationale nerezidente ale Uniunii Europene) (S.21, S.22)	363	X	X
	Creditori bugetari (ct.467)	364	X	X
	Total (rd.346+353+354+355+356+360+364)	375	X	X

Conducatorul institutiei,

Conducatorul compartimentului financiar-contabil,





**CONTUL DE EXECUTIE A BUGETULUI LOCAL- VENITURI**  
la data de 30 Iunie 2020

Anexa 12

cod 20

- lei -

DENUMIREA INDICATORILOR	Cod indicator	Prevederi bugetare		Drepturi constatate			Incasari realizate	Stingeri pe alte cai decat incasari	Drepturi constatate de incasat
		aprobate la finele perioadei de raportare	trimestriale cumulate	Total, din care:	din anii precedenti	din anul curent			
A	B	1	2	3=4+5	4	5	6	7	8=3-6-7
<b>VENITURI -TOTAL (cod 00.02+00.15+00.16+00.17+45.02+46.02+47.02+48.02)</b>	<b>00.01</b>	<b>167,993,000</b>	<b>86,843,880</b>	<b>56,623,858</b>	<b>23,164</b>	<b>56,600,694</b>	<b>56,531,800</b>		<b>92,058</b>
<b>VENITURI PROPRII (cod 00.02-11.02-37.02+00.15)</b>	<b>49.90</b>	<b>33,551,000</b>	<b>17,581,000</b>	<b>23,147,603</b>	<b>23,164</b>	<b>23,124,439</b>	<b>23,114,265</b>		<b>33,338</b>
<b>1. VENITURI CURENTE (cod 00.03+00.12)</b>	<b>00.02</b>	<b>90,102,000</b>	<b>50,184,000</b>	<b>46,343,457</b>	<b>23,164</b>	<b>46,320,293</b>	<b>46,310,119</b>		<b>33,338</b>
<b>A. VENITURI FISCALE (cod 00.04+00.09+00.10+00.11)</b>	<b>00.03</b>	<b>87,240,000</b>	<b>47,947,500</b>	<b>45,623,104</b>	<b>951</b>	<b>45,622,153</b>	<b>45,614,224</b>		<b>8,880</b>
<b>A1. IMPOZIT PE VENIT, PROFIT SI CASTIGURI DIN CAPITAL (cod 00.05+00.06+00.07)</b>	<b>00.04</b>	<b>29,989,000</b>	<b>14,994,500</b>	<b>13,335,487</b>		<b>13,335,487</b>	<b>13,335,487</b>		
A1.2. IMPOZIT PE VENIT, PROFIT SI CASTIGURI DIN CAPITAL DE LA PERSOANE FIZICE (cod 03.02+04.02)	00.06	29,989,000	14,994,500	13,335,487		13,335,487	13,335,487		
<b>Cote si sume defalcate din impozitul pe venit (cod 04.02.01+04.02.04+01.02.05)</b>	<b>04.02</b>	<b>29,989,000</b>	<b>14,994,500</b>	<b>13,335,487</b>		<b>13,335,487</b>	<b>13,335,487</b>		
Cote defalcate din impozitul pe venit	04.02.01	26,306,000	13,153,000	11,666,734		11,666,734	11,666,734		
Sume alocate din cotele defalcate din impozitul pe venit pentru echilibrarea bugetelor locale	04.02.04	3,683,000	1,841,500	1,668,753		1,668,753	1,668,753		
<b>A4.IMPOZITE SI TAXE PE BUNURI SI SERVICII (cod 11.02+12.02+15.02+16.02)</b>	<b>00.10</b>	<b>57,251,000</b>	<b>32,953,000</b>	<b>32,287,617</b>	<b>951</b>	<b>32,286,666</b>	<b>32,278,737</b>		<b>8,880</b>
<b>Sume defalcate din TVA (cod 11.02.01+11.02.02+11.02.05+11.02.06+11.02.09)</b>	<b>11.02</b>	<b>56,551,000</b>	<b>32,603,000</b>	<b>32,039,000</b>		<b>32,039,000</b>	<b>32,039,000</b>		
Sume defalcate din taxa pe valoarea adaugata pentru finantarea cheltuielilor descentralizate la nivelul judetelor	11.02.01	18,489,000	12,864,000	12,300,000		12,300,000	12,300,000		
Sume defalcate din taxa pe valoarea adaugata pentru drumuri	11.02.05	4,906,000	2,160,000	2,160,000		2,160,000	2,160,000		
Sume defalcate din taxa pe valoarea adaugata pentru echilibrarea bugetelor locale	11.02.06	33,156,000	17,579,000	17,579,000		17,579,000	17,579,000		
<b>Taxe pe utilizarea bunurilor, autorizarea utilizarii bunurilor sau pe desfaourarea de activitati (cod 16.02.02+16.02.03+16.02.50)</b>	<b>16.02</b>	<b>700,000</b>	<b>350,000</b>	<b>248,617</b>	<b>951</b>	<b>247,666</b>	<b>239,737</b>		<b>8,880</b>
<b>Taxa asupra mijloacelor de transport (cod 16.02.02.01+16.02.02.02)</b>	<b>16.02.02</b>	<b>700,000</b>	<b>350,000</b>	<b>248,617</b>	<b>951</b>	<b>247,666</b>	<b>239,737</b>		<b>8,880</b>
Taxa asupra mijloacelor de transport detinute de persoane fizice*)	16.02.02.01	100,000	50,000	49,707	889	48,818	46,435		3,272
Taxa asupra mijloacelor de transport detinute de persoane juridice*)	16.02.02.02	600,000	300,000	198,910	62	198,848	193,302		5,608
<b>C. VENITURI NEFISCALE (cod 00.13+00.14)</b>	<b>00.12</b>	<b>2,862,000</b>	<b>2,236,500</b>	<b>720,353</b>	<b>22,213</b>	<b>698,140</b>	<b>695,895</b>		<b>24,458</b>
<b>C1. VENITURI DIN PROPRIETATE (cod 30.02+31.02)</b>	<b>00.13</b>	<b>1,805,000</b>	<b>1,705,000</b>	<b>33,736</b>		<b>33,736</b>	<b>33,736</b>		
<b>Venituri din proprietate (cod 30.02.01+30.02.05+30.02.08+30.02.50)</b>	<b>30.02</b>	<b>1,800,000</b>	<b>1,700,000</b>	<b>32,579</b>		<b>32,579</b>	<b>32,579</b>		
Venituri din concesiuni si inchirieri (cod 30.02.05.30)	30.02.05	100,000	50,000	27,935		27,935	27,935		

DENUMIREA INDICATORILOR	Cod indicator	Prevederi bugetare		Drepturi constatate			Incasari realizate	Stingeri pe alte cai decat incasari	Drepturi constatate de incasat
		aprobate la finele perioadei de raportare	trimestriale cumulate	Total, din care:	din anii precedenti	din anul curent			
A	B	1	2	3=4+5	4	5	6	7	8=3-6-7
Alte venituri din concesiuni si inchirieri de catre institutiile publice	30.02.05.30	100,000	50,000	27,935		27,935	27,935		
Venituri din dividende (cod 30.02.08.02+30.02.08.03)	30.02.08	1,600,000	1,600,000						
Dividende de virat de catre societatile si companiile nationale si societatile cu capital majoritar de stat	30.02.08.03	1,600,000	1,600,000						
Alte venituri din proprietate	30.02.50	100,000	50,000	4,644		4,644	4,644		
<b>Venituri din dobanzi (cod 31.02.03)</b>	<b>31.02</b>	<b>5,000</b>	<b>5,000</b>	<b>1,157</b>		<b>1,157</b>	<b>1,157</b>		
Alte venituri din dobanzi	31.02.03	5,000	5,000	1,157		1,157	1,157		
<b>C2. VANZARI DE BUNURI SI SERVICII (cod 33.02+34.02+35.02+36.02+37.02)</b>	<b>00.14</b>	<b>1,057,000</b>	<b>531,500</b>	<b>686,617</b>	<b>22,213</b>	<b>664,404</b>	<b>662,159</b>		<b>24,458</b>
<b>Venituri din prestari de servicii si alte activitati (cod 33.02.08+33.02.10+33.02.12+33.02.13+33.02.24+33.02.26+33.02.27+33.02.28+33.02.33+33.02.50)</b>	<b>33.02</b>	<b>1,055,000</b>	<b>530,000</b>	<b>683,774</b>	<b>22,213</b>	<b>661,561</b>	<b>659,316</b>		<b>24,458</b>
Venituri din prestari de servicii	33.02.08	800,000	400,000	80,238		80,238	80,238		
Contributia de intretinere a persoanelor asistate	33.02.13	100,000	50,000	405,196		405,196	405,196		
Venituri din despagubiri	33.02.26			17,099		17,099	17,099		
Venituri din recuperarea cheltuielilor de judecata, imputatii si despagubiri	33.02.28	5,000	5,000	5,000		5,000	5,000		
Alte venituri din prestari de servicii si alte activitati	33.02.50	150,000	75,000	176,241	22,213	154,028	151,783		24,458
<b>Amenzi, penalitati si confiscari (cod 35.02.01 la 35.02.03+35.02.50)</b>	<b>35.02</b>	<b>1,000</b>	<b>1,000</b>						
Alte amenzi, penalitati si confiscari	35.02.50	1,000	1,000						
<b>Diverse venituri (cod 36.02.01+36.02.05+36.02.06+36.02.07+36.02.11+36.02.14+36.02.22+36.02.23+36.02.31+36.02.47+36.02.50)</b>	<b>36.02</b>	<b>1,000</b>	<b>500</b>	<b>633</b>		<b>633</b>	<b>633</b>		
Alte venituri	36.02.50	1,000	500	633		633	633		
<b>Transferuri voluntare, altele decat subventiile (cod 37.02.01+37.02.03 la 37.02.05+37.02.50)</b>	<b>37.02</b>			<b>2,210</b>		<b>2,210</b>	<b>2,210</b>		
Donatii si sponsorizati	37.02.01			2,210		2,210	2,210		
Varsaminte din sectiunea de functionare pentru finantarea sectiunii de dezvoltare a bugetului local (cu semnul minus)	37.02.03	-350,000	-350,000	-25,000		-25,000	-25,000		
Varsaminte din sectiunea de functionare	37.02.04	350,000	350,000	25,000		25,000	25,000		
<b>III. OPERATIUNI FINANCIARE (cod 40.02+41.02)</b>	<b>00.16</b>			<b>8,845,356</b>		<b>8,845,356</b>	<b>8,845,356</b>		
<b>Incasari din rambursarea imprumuturilor acordate (cod 40.02.06+40.02.07+40.02.10+40.02.11+40.02.13+40.02.14+40.02.16+40.02.18+40.02.50)</b>	<b>40.02</b>			<b>8,845,356</b>		<b>8,845,356</b>	<b>8,845,356</b>		
Sume din exced. bugetului local utilizate pentru finantarea cheltuielilor sectiunii de dezvoltare	40.02.14			8,000,000		8,000,000	8,000,000		
Sume primite in cadrul mecanismului decontarii cererilor de plata	40.02.16			845,356		845,356	845,356		
<b>IV. SUBVENTII (cod 00.18)</b>	<b>00.17</b>	<b>54,097,000</b>	<b>15,346,000</b>	<b>1,356,065</b>		<b>1,356,065</b>	<b>1,297,345</b>		<b>58,720</b>
<b>SUBVENTII DE LA ALTE NIVELE ALE ADMINISTRATIEI PUBLICE (cod 42.02+43.02)</b>	<b>00.18</b>	<b>54,097,000</b>	<b>15,346,000</b>	<b>1,356,065</b>		<b>1,356,065</b>	<b>1,297,345</b>		<b>58,720</b>

DENUMIREA INDICATORILOR	Cod indicator	Prevederi bugetare		Drepturi constatate			Incasari realizate	Stingeri pe alte cai decat incasari	Drepturi constatate de incasat
		aprobate la finele perioadei de raportare	trimestriale cumulate	Total, din care:	din anii precedenti	din anul curent			
A	B	1	2	3=4+5	4	5	6	7	8=3-6-7
Subventii de la bugetul de stat (cod 42.02.01+42.02.05+42.02.10+42.02.12 la 42.02.21+ 42.02.28+42.02.29+42.02.32 la 42.02.36+42.02.40 la 42.02.42+42.02.44 la 42.02.46+42.02.51+42.02.52+42.02.54+42.02.55+42.02.62+42.02.65+42.02.66+42.02.67+42.02.69+42.02.73+42.02.77+42.02.80+42.02.82)	42.02	51,044,000	13,793,000	196,897		196,897	196,897		
Subventii de la bug de stat catre bugetele locale pentru finantarea investitiilor la spitale (cod 42.02.16.01 la 42.02.16.03)	42.02.16	20,120,000	1,120,000	120,000		120,000	120,000		
Subventii de la bug de stat catre bugetele locale pentru finantarea aparaturii medicale si echipamentelor de comunicatii in urgenta in sanatate	42.02.16.01	120,000	120,000	120,000		120,000	120,000		
Subventii de la bug de stat catre bugetele locale pentru finantarea reparatiilor capitale in sanatate	42.02.16.02	15,960,000	1,000,000						
Subventii de la bug de stat catre bugetele locale pentru finantarea altor investitii in sanatate	42.02.16.03	4,040,000							
Finantarea drepturilor acordate persoanelor cu handicap	42.02.21	81,000	81,000	56,468		56,468	56,468		
Finantarea Programului National de Dezvoltare Locala	42.02.65	26,770,000	8,770,000						
Subventii de la bugetul de stat catre bugetele locale necesare sustinerii derularii proiectelor finantate din fonduri externe nerambursabile (FEN) postaderare, aferente perioadei de programare 2014 - 2020	42.02.69	4,073,000	3,822,000	20,429		20,429	20,429		
<b>Subventii de la alte administratii (cod. 43.02.01+43.02.04+43.02.07+43.02.08+43.02.20+43.02.21+43.02.23+43.02.24+43.02.28 la 43.02.31+43.02.34+43.02.39+43.02.41)</b>	<b>43.02</b>	<b>3,053,000</b>	<b>1,553,000</b>	<b>1,159,168</b>		<b>1,159,168</b>	<b>1,100,448</b>		<b>58,720</b>
Sume alocate din bugetul AFIR, pentru sustinerea proiectelor din PNDR 2014 - 2020	43.02.31	53,000	53,000						
Subventii acordate in baza contractelor de parteneriat sau asociere (cod 43.02.39.01+43.02.39.02)	43.02.39	3,000,000	1,500,000	1,159,168		1,159,168	1,100,448		58,720
Subventii acordate in baza contractelor de parteneriat sau asociere, pentru sectiunea de functionare	43.02.39.01	3,000,000	1,500,000	1,159,168		1,159,168	1,100,448		58,720
<b>Alte sume primite de la UE (cod 46.02.03+46.02.04)</b>	<b>46.02</b>			<b>13,780</b>		<b>13,780</b>	<b>13,780</b>		
Alte sume primite din fonduri de la Uniunea Europeana pentru programele operationale finantate din cadrul financiar 2014-2020	46.02.04			13,780		13,780	13,780		
<b>Sume primite de la UE/alti donatori in contul platilor efectuate si prefinantari aferente cadrului financiar 2014-2020 (cod 48.02.01 la 48.02.05+48.02.11+48.02.12+48.02.15+48.02.19)</b>	<b>48.02</b>	<b>23,794,000</b>	<b>21,313,880</b>	<b>65,200</b>		<b>65,200</b>	<b>65,200</b>		
Fondul European de Dezvoltare Regionala (FEDR) (cod 48.02.01.01 la 48.02.01.03)	48.02.01	19,917,000	18,157,000	33,320		33,320	33,320		
Sume primite in contul platilor efectuate in anul curent	48.02.01.01	19,917,000	18,157,000						
Sume primite in contul platilor efectuate in anii anteriori	48.02.01.02			33,320		33,320	33,320		


DENUMIREA INDICATORILOR	Cod indicator	Prevederi bugetare		Drepturi constatate			Incasari realizate	Stingeri pe alte cai decat incasari	Drepturi constatate de incasat
		aprobate la finele perioadei de raportare	trimestriale cumulate	Total, din care:	din anii precedenti	din anul curent			
A	B	1	2	3=4+5	4	5	6	7	8=3-6-7
Fondul Social European (FSE) (cod 48.02.02.01 la 48.02.02.03)	48.02.02	3,599,000	2,878,880	31,880		31,880	31,880		
Sume primite in contul platilor efectuate in anul curent	48.02.02.01	3,599,000	2,878,880						
Sume primite in contul platilor efectuate in anii anteriori	48.02.02.02			31,880		31,880	31,880		
Fondul European Agricol de Dezvoltare (FEADR) (cod 48.02.04.01 la 48.02.04.03)	48.02.04	278,000	278,000						
Sume primite in contul platilor efectuate in anul curent	48.02.04.01	278,000	278,000						
<b>VENITURILE SECTIUNII DE FUNCTIONARE (cod 00.02+00.16+00.17+47.02) - TOTAL</b>	<b>00.01</b>	<b>92,833,000</b>	<b>51,415,000</b>	<b>47,534,093</b>	<b>23,164</b>	<b>47,510,929</b>	<b>47,442,035</b>		<b>92,058</b>
<b>VENITURI PROPRII (00.02-11.02-37.02)</b>	<b>49.90</b>	<b>33,551,000</b>	<b>17,581,000</b>	<b>14,302,247</b>	<b>23,164</b>	<b>14,279,083</b>	<b>14,268,909</b>		<b>33,338</b>
<b>I. VENITURI CURENTE (cod 00.03+00.12)</b>	<b>00.02</b>	<b>89,752,000</b>	<b>49,834,000</b>	<b>46,318,457</b>	<b>23,164</b>	<b>46,295,293</b>	<b>46,285,119</b>		<b>33,338</b>
<b>A. VENITURI FISCALE (cod 00.04+00.09+00.10+00.11)</b>	<b>00.03</b>	<b>87,240,000</b>	<b>47,947,500</b>	<b>45,623,104</b>	<b>951</b>	<b>45,622,153</b>	<b>45,614,224</b>		<b>8,880</b>
<b>A1. IMPOZIT PE VENIT, PROFIT SI CASTIGURI DIN CAPITAL (cod 00.05+00.06+00.07)</b>	<b>00.04</b>	<b>29,989,000</b>	<b>14,994,500</b>	<b>13,335,487</b>		<b>13,335,487</b>	<b>13,335,487</b>		
A1.2. IMPOZIT PE VENIT, PROFIT SI CASTIGURI DIN CAPITAL DE LA PERSOANE FIZICE( cod 03.02+04.02)	00.06	29,989,000	14,994,500	13,335,487		13,335,487	13,335,487		
<b>Cote si sume defalcate din impozitul pe venit (cod 04.02.01+04.02.04+04.02.05)</b>	<b>04.02</b>	<b>29,989,000</b>	<b>14,994,500</b>	<b>13,335,487</b>		<b>13,335,487</b>	<b>13,335,487</b>		
Cote defalcate din impozitul pe venit	04.02.01	26,306,000	13,153,000	11,666,734		11,666,734	11,666,734		
Sume alocate din cotele defalcate din impozitul pe venit pentru echilibrarea bugetelor locale	04.02.04	3,683,000	1,841,500	1,668,753		1,668,753	1,668,753		
<b>A4.IMPOZITE SI TAXE PE BUNURI SI SERVICII (cod 11.02+12.02+15.02+16.02)</b>	<b>00.10</b>	<b>57,251,000</b>	<b>32,953,000</b>	<b>32,287,617</b>	<b>951</b>	<b>32,286,666</b>	<b>32,278,737</b>		<b>8,880</b>
<b>Sume defalcate din TVA (cod 11.02.01+11.02.02+11.02.05+11.02.06)</b>	<b>11.02</b>	<b>56,551,000</b>	<b>32,603,000</b>	<b>32,039,000</b>		<b>32,039,000</b>	<b>32,039,000</b>		
Sume defalcate din taxa pe valoarea adaugata pentru finantarea cheltuielilor descentralizate la nivelul judetelor	11.02.01	18,489,000	12,864,000	12,300,000		12,300,000	12,300,000		
Sume defalcate din taxa pe valoarea adaugata pentru drumuri	11.02.05	4,906,000	2,160,000	2,160,000		2,160,000	2,160,000		
Sume defalcate din taxa pe valoarea adaugata pentru echilibrarea bugetelor locale	11.02.06	33,156,000	17,579,000	17,579,000		17,579,000	17,579,000		
<b>Taxe pe utilizarea bunurilor, autorizarea utilizarii bunurilor sau pe desfaourarea de activitati (cod 16.02.02+16.02.03+16.02.50)</b>	<b>16.02</b>	<b>700,000</b>	<b>350,000</b>	<b>248,617</b>	<b>951</b>	<b>247,666</b>	<b>239,737</b>		<b>8,880</b>
<b>Taxa asupra mijloacelor de transport (cod 16.02.02.01+16.02.02.02)</b>	<b>16.02.02</b>	<b>700,000</b>	<b>350,000</b>	<b>248,617</b>	<b>951</b>	<b>247,666</b>	<b>239,737</b>		<b>8,880</b>
Taxa asupra mijloacelor de transport detinute de persoane fizice*)	16.02.02.01	100,000	50,000	49,707	889	48,818	46,435		3,272
Taxa asupra mijloacelor de transport detinute de persoane juridice*)	16.02.02.02	600,000	300,000	198,910	62	198,848	193,302		5,608
<b>C. VENITURI NEFISCALE (cod 00.13+00.14)</b>	<b>00.12</b>	<b>2,512,000</b>	<b>1,886,500</b>	<b>695,353</b>	<b>22,213</b>	<b>673,140</b>	<b>670,895</b>		<b>24,458</b>
<b>C1. VENITURI DIN PROPRIETATE (cod 30.02+31.02)</b>	<b>00.13</b>	<b>1,805,000</b>	<b>1,705,000</b>	<b>33,736</b>		<b>33,736</b>	<b>33,736</b>		

DENUMIREA INDICATORILOR	Cod indicator	Prevederi bugetare		Drepturi constatate			Incasari realizate	Stingeri pe alte cai decat incasari	Drepturi constatate de incasat
		aprobate la finele perioadei de raportare	trimestriale cumulate	Total, din care:	din anii precedenti	din anul curent			
A	B	1	2	3=4+5	4	5	6	7	8=3-6-7
Venituri din proprietate (cod 30.02.01+30.02.05+30.02.08+30.02.50)	30.02	1,800,000	1,700,000	32,579		32,579	32,579		
Venituri din concesiuni si inchirieri (cod 30.02.05.30)	30.02.05	100,000	50,000	27,935		27,935	27,935		
Alte venituri din concesiuni si inchirieri de catre institutiile publice	30.02.05.30	100,000	50,000	27,935		27,935	27,935		
Venituri din dividende (cod 30.02.08.02+30.02.08.03)	30.02.08	1,600,000	1,600,000						
Dividende de virat de catre societatile si companiile nationale si societatile cu capital majoritar de stat	30.02.08.03	1,600,000	1,600,000						
Alte venituri din proprietate	30.02.50	100,000	50,000	4,644		4,644	4,644		
<b>Venituri din dobanzi (cod 31.02.03)</b>	<b>31.02</b>	<b>5,000</b>	<b>5,000</b>	<b>1,157</b>		<b>1,157</b>	<b>1,157</b>		
Alte venituri din dobanzi	31.02.03	5,000	5,000	1,157		1,157	1,157		
<b>C2. VANZARI DE BUNURI SI SERVICII (cod 33.02+34.02+35.02+36.02+37.02)</b>	<b>00.14</b>	<b>707,000</b>	<b>181,500</b>	<b>661,617</b>	<b>22,213</b>	<b>639,404</b>	<b>637,159</b>		<b>24,458</b>
Venituri din prestari de servicii si alte activitati (cod 33.02.08+33.02.10+33.02.12+33.02.13+33.02.24+33.02.26+33.02.27+33.02.28+33.02.33+33.02.50)	33.02	1,055,000	530,000	683,774	22,213	661,561	659,316		24,458
Venituri din prestari de servicii	33.02.08	800,000	400,000	80,238		80,238	80,238		
Contributia de intretinere a persoanelor asistate	33.02.13	100,000	50,000	405,196		405,196	405,196		
Venituri din despagubiri	33.02.26			17,099		17,099	17,099		
Venituri din recuperarea cheltuielilor de judecata, imputatii si despagubiri	33.02.28	5,000	5,000	5,000		5,000	5,000		
Alte venituri din prestari de servicii si alte activitati	33.02.50	150,000	75,000	176,241	22,213	154,028	151,783		24,458
<b>Amenzi, penalitati si confiscari (cod 35.02.01 la 35.02.03+35.02.50)</b>	<b>35.02</b>	<b>1,000</b>	<b>1,000</b>						
Alte amenzi, penalitati si confiscari	35.02.50	1,000	1,000						
Diverse venituri (cod 36.02.01+36.02.05+36.02.06+36.02.11+36.02.14+36.02.50)	36.02	1,000	500	633		633	633		
Alte venituri	36.02.50	1,000	500	633		633	633		
<b>Transferuri voluntare, altele decat subventiile (cod 37.02.01+37.02.03+37.02.50)</b>	<b>37.02</b>	<b>-350,000</b>	<b>-350,000</b>	<b>-22,790</b>		<b>-22,790</b>	<b>-22,790</b>		
Donatii si sponsorizati	37.02.01			2,210		2,210	2,210		
Varsaminte din sectiunea de functionare pentru finantarea sectiunii de dezvoltare a bugetului local (cu semnul minus)	37.02.03	-350,000	-350,000	-25,000		-25,000	-25,000		
<b>IV. SUBVENTII (cod 00.18)</b>	<b>00.17</b>	<b>3,081,000</b>	<b>1,581,000</b>	<b>1,215,636</b>		<b>1,215,636</b>	<b>1,156,916</b>		<b>58,720</b>
<b>SUBVENTII DE LA ALTE NIVELE ALE ADMINISTRATIEI PUBLICE (cod 42.02+43.02)</b>	<b>00.18</b>	<b>3,081,000</b>	<b>1,581,000</b>	<b>1,215,636</b>		<b>1,215,636</b>	<b>1,156,916</b>		<b>58,720</b>
Subventii de la bugetul de stat (cod 42.02.21+42.02.28+42.02.32 la 42.02.36+42.02.41+42.02.42+42.02.44 la 42.02.46+42.02.51+42.02.54+42.02.66+42.02.73+42.02.80+42.02.82)	42.02	81,000	81,000	56,468		56,468	56,468		
Finantarea drepturilor acordate persoanelor cu handicap	42.02.21	81,000	81,000	56,468		56,468	56,468		

DENUMIREA INDICATORILOR	Cod indicator	Prevederi bugetare		Drepturi constatate			Incasari realizate	Stingeri pe alte cai decat incasari	Drepturi constatate de incasat
		aprobate la finele perioadei de raportare	trimestriale cumulate	Total, din care:	din anii precedenti	din anul curent			
A	B	1	2	3=4+5	4	5	6	7	8=3-6-7
Subventii de la alte administratii (cod 43.02.01+43.02.04+43.02.07+43.02.08+43.02.20+43.02.21+43.02.23+43.02.24+43.02.30+43.02.34+43.02.39+43.02.41)	43.02	3,000,000	1,500,000	1,159,168		1,159,168	1,100,448		58,720
Subventii acordate in baza contractelor de parteneriat sau asociere (cod 43.02.39.01)	43.02.39	3,000,000	1,500,000	1,159,168		1,159,168	1,100,448		58,720
Subventii acordate in baza contractelor de parteneriat sau asociere, pentru sectiunea de functionare	43.02.39.01	3,000,000	1,500,000	1,159,168		1,159,168	1,100,448		58,720
<b>VENITURILE SECTIUNII DE DEZVOLTARE (00.02+00.15+00.16+00.17+45.02+46.02+48.02)- TOTAL</b>	<b>00.01</b>	<b>75,160,000</b>	<b>35,428,880</b>	<b>9,089,765</b>		<b>9,089,765</b>	<b>9,089,765</b>		
<b>I. VENITURI CURENTE (cod 00.03+00.12)</b>	<b>00.02</b>	<b>350,000</b>	<b>350,000</b>	<b>25,000</b>		<b>25,000</b>	<b>25,000</b>		
<b>C. VENITURI NEFISCALE (cod 00.14)</b>	<b>00.12</b>	<b>350,000</b>	<b>350,000</b>	<b>25,000</b>		<b>25,000</b>	<b>25,000</b>		
<b>C2. VANZARI DE BUNURI SI SERVICII (cod 36.02+37.02)</b>	<b>00.14</b>	<b>350,000</b>	<b>350,000</b>	<b>25,000</b>		<b>25,000</b>	<b>25,000</b>		
Transferuri voluntare, altele decat subventiile (cod 37.02.04+37.02.05)	37.02	350,000	350,000	25,000		25,000	25,000		
Varsaminte din sectiunea de functionare	37.02.04	350,000	350,000	25,000		25,000	25,000		
<b>III. OPERATIUNI FINANCIARE (cod 40.02+41.02)</b>	<b>00.16</b>			<b>8,845,356</b>		<b>8,845,356</b>	<b>8,845,356</b>		
Incasari din rambursarea imprumuturilor acordate (cod 40.02.13+40.02.14+40.02.16)	40.02			8,845,356		8,845,356	8,845,356		
Sume din exced. bugetului local utilizate pentru finantarea cheltuielilor sectiunii de dezvoltare	40.02.14			8,000,000		8,000,000	8,000,000		
Sume primite in cadrul mecanismului decontarii cererilor de plata	40.02.16			845,356		845,356	845,356		
<b>IV. SUBVENTII (cod 00.18)</b>	<b>00.17</b>	<b>51,016,000</b>	<b>13,765,000</b>	<b>140,429</b>		<b>140,429</b>	<b>140,429</b>		
<b>SUBVENTII DE LA ALTE NIVELE ALE ADMINISTRATIEI PUBLICE (cod 42.02+43.02)</b>	<b>00.18</b>	<b>51,016,000</b>	<b>13,765,000</b>	<b>140,429</b>		<b>140,429</b>	<b>140,429</b>		
Subventii de la bugetul de stat (cod 42.02.01+42.02.05+42.02.10+42.02.12 la 42.02.20+42.02.29+42.02.40+42.02.51+42.02.52+42.02.55+42.02.62+42.02.65+42.02.67+42.02.69+42.02.77)	42.02	50,963,000	13,712,000	140,429		140,429	140,429		
Subventii de la bug de stat catre bugetele locale pentru finantarea investitiilor la spitale (cod 42.02.16.01 la 42.02.16.03)	42.02.16	20,120,000	1,120,000	120,000		120,000	120,000		
Subventii de la bug de stat catre bugetele locale pentru finantarea aparaturii medicale si echipamentelor de comunicatii in urgenta in sanatate	42.02.16.01	120,000	120,000	120,000		120,000	120,000		
Subventii de la bug de stat catre bugetele locale pentru finantarea reparatiilor capitale in sanatate	42.02.16.02	15,960,000	1,000,000						
Subventii de la bug de stat catre bugetele locale pentru finantarea altor investitii in sanatate	42.02.16.03	4,040,000							
Finantarea Programului National de Dezvoltare Locala	42.02.65	26,770,000	8,770,000						

DENUMIREA INDICATORILOR	Cod indicator	Prevederi bugetare		Drepturi constatate			Incasari realizate	Stingeri pe alte cai decat incasari	Drepturi constatate de incasat
		aprobate la finele perioadei de raportare	trimestriale cumulate	Total, din care:	din anii precedenti	din anul curent			
A	B	1	2	3=4+5	4	5	6	7	8=3-6-7
Subventii de la bugetul de stat catre bugetele locale necesare sustinerii derularii proiectelor finantate din fonduri externe nerambursabile (FEN) postaderare, aferente perioadei de programare 2014 - 2020	42.02.69	4,073,000	3,822,000	20,429		20,429	20,429		
<b>Subventii de la alte administratii (cod 43.02.28+43.02.29+43.02.31+43.02.39)</b>	<b>43.02</b>	<b>53,000</b>	<b>53,000</b>						
Sume alocate din bugetul AFIR, pentru sustinerea proiectelor din PNDR 2014 - 2020	43.02.31	53,000	53,000						
<b>Alte sume primite de la UE (cod 46.02.03+46.02.04)</b>	<b>46.02</b>			<b>13,780</b>		<b>13,780</b>	<b>13,780</b>		
Alte sume primite din fonduri de la Uniunea Europeana pentru programele operationale finantate din cadrul financiar 2014-2020	46.02.04			13,780		13,780	13,780		
<b>Sume primite de la UE/alti donatori in contul platilor efectuate si prefinantari aferente cadrului financiar 2014-2020 (cod 48.02.01 la 48.02.05+48.02.11+48.02.12+48.02.15+48.02.19)</b>	<b>48.02</b>	<b>23,794,000</b>	<b>21,313,880</b>	<b>65,200</b>		<b>65,200</b>	<b>65,200</b>		
Fondul European de Dezvoltare Regionala (FEDR) (cod 48.02.01.01 la 48.02.01.03)	48.02.01	19,917,000	18,157,000	33,320		33,320	33,320		
Sume primite in contul platilor efectuate in anul curent	48.02.01.01	19,917,000	18,157,000						
Sume primite in contul platilor efectuate in anii anteriori	48.02.01.02			33,320		33,320	33,320		
Fondul Social European (FSE) (cod 48.02.02.01 la 48.02.02.03)	48.02.02	3,599,000	2,878,880	31,880		31,880	31,880		
Sume primite in contul platilor efectuate in anul curent	48.02.02.01	3,599,000	2,878,880						
Sume primite in contul platilor efectuate in anii anteriori	48.02.02.02			31,880		31,880	31,880		
Fondul European Agricol de Dezvoltare (FEADR) (cod 48.02.04.01 la 48.02.04.03)	48.02.04	278,000	278,000						
Sume primite in contul platilor efectuate in anul curent	48.02.04.01	278,000	278,000						

Conducatorul institutiei,

Conducatorul compartimentului financiar- contabil,



**CONTUL DE EXECUTIE A BUGETULUI LOCAL - CHELTUIELI**  
la data de 30 Iunie 2020

cod 21

- lei -

Denumirea indicatorilor	Cod indicator	Credite de angajament		Credite bugetare		Angajamente bugetare	Angajamente legale	Plati efectuate	Angajamente legale de platit	Cheltuieli efective
		aprobrate la finele perioadei de raportare	trimestriale cumulate	aprobrate la finele perioadei de raportare	trimestriale cumulate					
A	B	1	2	3	4	5	6	7	8=6-7	9
<b>TOTAL CHELTUIELI (cod 50.02+59.02+63.02+70.02+74.02+79.02)</b>	<b>49.02</b>	<b>157,556,189</b>	<b>157,556,189</b>	<b>195,279,250</b>	<b>123,199,200</b>	<b>59,410,395</b>	<b>59,410,395</b>	<b>55,922,083</b>	<b>3,488,312</b>	<b>54,145,470</b>
<b>Partea I - a SERVICII PUBLICE GENERALE (cod 51.02+54.02+55.02+56.02)</b>	<b>50.02</b>			<b>44,501,440</b>	<b>35,651,340</b>	<b>16,004,053</b>	<b>16,004,053</b>	<b>16,004,053</b>		<b>11,907,136</b>
<b>Autoritati publice si actiuni externe (cod 51.02.01)</b>	<b>51.02</b>			<b>41,655,500</b>	<b>34,499,500</b>	<b>15,476,038</b>	<b>15,476,038</b>	<b>15,476,038</b>		<b>11,390,243</b>
Autoritati executive si legislative (cod 51.02.01.03)	51.02.01			41,655,500	34,499,500	15,476,038	15,476,038	15,476,038		11,390,243
Autoritati executive	51.02.01.03			41,655,500	34,499,500	15,476,038	15,476,038	15,476,038		11,390,243
<b>Alte servicii publice generale (cod 54.02.05 la 54.02.07+54.02.10+54.02.50)</b>	<b>54.02</b>			<b>2,845,940</b>	<b>1,151,840</b>	<b>528,015</b>	<b>528,015</b>	<b>528,015</b>		<b>516,893</b>
Fondul de rezerva bugetara la dispozitia autoritatilor locale	54.02.05			1,819,940	528,840					
Servicii publice comunitare de evidenta a persoanelor	54.02.10			996,000	593,000	516,000	516,000	516,000		516,000
Alte servicii publice generale	54.02.50			30,000	30,000	12,015	12,015	12,015		893
<b>Partea a II - a APARARE, ORDINE PUBLICA SI SIGURANTA NATIONALA (cod 60.02+61.02)</b>	<b>59.02</b>			<b>1,173,550</b>	<b>871,400</b>	<b>269,108</b>	<b>269,108</b>	<b>269,108</b>		<b>196,257</b>
<b>Aparare (cod 60.02.02)</b>	<b>60.02</b>			<b>496,000</b>	<b>334,000</b>	<b>211,995</b>	<b>211,995</b>	<b>211,995</b>		<b>169,375</b>
Aparare nationala	60.02.02			496,000	334,000	211,995	211,995	211,995		169,375
<b>Ordine publica si siguranta nationala (cod 61.02.03+61.02.05+61.02.50)</b>	<b>61.02</b>			<b>677,550</b>	<b>537,400</b>	<b>57,113</b>	<b>57,113</b>	<b>57,113</b>		<b>26,882</b>
Protectie civila si protectia contra incendiilor (protectie civila nonmilitara)	61.02.05			677,550	537,400	57,113	57,113	57,113		26,882
<b>Partea a III - a CHELTUIELI SOCIAL - CULTURALE (cod 65.02+66.02+67.02+68.02)</b>	<b>63.02</b>	<b>23,417,158</b>	<b>23,417,158</b>	<b>98,668,760</b>	<b>55,353,560</b>	<b>39,713,390</b>	<b>39,713,390</b>	<b>36,225,078</b>	<b>3,488,312</b>	<b>37,827,319</b>
<b>Invatamant (cod 65.02.03 la 65.02.05+65.02.07+65.02.11+65.02.12+65.02.50)</b>	<b>65.02</b>			<b>6,336,600</b>	<b>5,435,900</b>	<b>1,812,443</b>	<b>1,812,443</b>	<b>1,812,443</b>		<b>1,843,744</b>
Invatamant precolar si primar (cod 65.02.03.01+65.02.03.02)	65.02.03			2,566,000	2,566,000	723,820	723,820	723,820		724,471
Invatamant precolar	65.02.03.01			845,000	845,000	173,421	173,421	173,421		173,421
Invatamant primar	65.02.03.02			1,721,000	1,721,000	550,399	550,399	550,399		551,050
Invatamant secundar (cod 65.02.04.01 la 65.02.04.03)	65.02.04			1,454,000	1,454,000	412,216	412,216	412,216		412,798
Invatamant secundar inferior	65.02.04.01			1,454,000	1,454,000	412,216	412,216	412,216		412,798
Invatamant nedefinit prin nivel (cod 65.02.07.04)	65.02.07			1,405,600	1,024,600	485,751	485,751	485,751		515,819
Invatamant special	65.02.07.04			1,405,600	1,024,600	485,751	485,751	485,751		515,819
Alte cheltuieli in domeniul invatamantului	65.02.50			911,000	391,300	190,656	190,656	190,656		190,656
<b>Sanatate (cod 66.02.06+66.02.08+66.02.50)</b>	<b>66.02</b>	<b>7,888,158</b>	<b>7,888,158</b>	<b>25,970,000</b>	<b>5,830,000</b>	<b>1,446,439</b>	<b>1,446,439</b>	<b>1,446,439</b>		<b>2,712,914</b>
Servicii medicale in unitati sanitare cu paturi (cod 66.02.06.01+66.02.06.03)	66.02.06	7,888,158	7,888,158	25,620,000	5,530,000	1,346,439	1,346,439	1,346,439		2,612,914
Spitale generale	66.02.06.01	7,888,158	7,888,158	25,620,000	5,530,000	1,346,439	1,346,439	1,346,439		2,612,914
Alte cheltuieli in domeniul sanatatii (cod 66.02.50.50)	66.02.50			350,000	300,000	100,000	100,000	100,000		100,000
Alte institutii si actiuni sanitare	66.02.50.50			350,000	300,000	100,000	100,000	100,000		100,000
<b>Cultura, recreere si religie (cod 67.02.03+67.02.05+67.02.06+67.02.50)</b>	<b>67.02</b>	<b>15,529,000</b>	<b>15,529,000</b>	<b>28,860,000</b>	<b>16,946,500</b>	<b>10,825,889</b>	<b>10,825,889</b>	<b>10,825,889</b>		<b>10,878,511</b>



Denumirea indicatorilor	Cod indicator	Credite de angajament		Credite bugetare		Angajamente bugetare	Angajamente legale	Plati efectuate	Angajamente legale de platit	Cheltuieli efective
		aprobate la finele perioadei de raportare	trimestriale cumulate	aprobate la finele perioadei de raportare	trimestriale cumulate					
A	B	1	2	3	4	5	6	7	8=6-7	9
Servicii culturale (cod 67.02.03.02 la 67.02.03.08+67.02.03.12+67.02.03.30)	67.02.03	15,529,000	15,529,000	21,036,000	11,952,500	6,920,110	6,920,110	6,920,110		6,971,806
Biblioteci publice comunale, oraseneoti, municipale	67.02.03.02			2,417,000	1,326,500	984,510	984,510	984,510		1,036,306
Muzee	67.02.03.03	15,529,000	15,529,000	8,901,000	4,905,000	1,945,100	1,945,100	1,945,100		1,945,000
Institutii publice de spectacole si concerte	67.02.03.04			3,820,000	2,084,000	1,476,500	1,476,500	1,476,500		1,476,500
Scoli populare de arta si meserii	67.02.03.05			3,598,000	2,517,000	1,854,000	1,854,000	1,854,000		1,854,000
Centre de conservarea si promovarea culturii traditionale	67.02.03.08			2,300,000	1,120,000	660,000	660,000	660,000		660,000
Servicii recreative si sportive (cod 67.02.05.01 la 67.02.05.03)	67.02.05			2,151,000	2,116,000	1,247,755	1,247,755	1,247,755		1,247,755
Sport	67.02.05.01			2,126,000	2,101,000	1,247,755	1,247,755	1,247,755		1,247,755
Intretinere gradini publice, parcuri, zone verzi, baze sportive si de agrement	67.02.05.03			25,000	15,000					
Servicii religioase	67.02.06			5,339,000	2,625,000	2,544,189	2,544,189	2,544,189		2,545,115
Alte servicii in domeniile culturii, recreerii si religiei	67.02.50			334,000	253,000	113,835	113,835	113,835		113,835
<b>Asigurari si asistenta sociala (cod 68.02.04 la 68.02.06+68.02.10+68.02.11+68.02.12+68.02.15+68.02.50)</b>	<b>68.02</b>			<b>37,502,160</b>	<b>27,141,160</b>	<b>25,628,619</b>	<b>25,628,619</b>	<b>22,140,307</b>	<b>3,488,312</b>	<b>22,392,150</b>
Asistenta acordata persoanelor in vfrsta	68.02.04			3,752,600	1,834,600	1,584,256	1,584,256	1,391,943	192,313	1,560,708
Asistenta sociala in caz de boli si invaliditati (cod 68.02.05.02)	68.02.05			2,560,240	1,985,240	1,836,273	1,836,273	1,597,200	239,073	1,580,269
Asistenta sociala in caz de invaliditate	68.02.05.02			2,560,240	1,985,240	1,836,273	1,836,273	1,597,200	239,073	1,580,269
Asistenta sociala pentru familie si copii	68.02.06			31,159,320	23,291,320	22,208,090	22,208,090	19,151,164	3,056,926	19,251,173
Alte cheltuieli in domeniul asigurarilor si asistentei sociale (cod 68.02.50.50)	68.02.50			30,000	30,000					
Alte cheltuieli in domeniul asistentei sociale	68.02.50.50			30,000	30,000					
<b>Partea a IV - a SERVICII SI DEZVOLTAREA PUBLICA, LOCUINTE, MEDIU SI APE (cod 70.02+74.02)</b>										<b>1,102,166</b>
<b>Protectia mediului (cod 74.02.03+74.02.05+74.02.06+74.02.50)</b>	<b>74.02</b>									<b>1,102,166</b>
Salubritate si gestiunea deoeurilor (cod 74.02.05.01+74.02.05.02)	74.02.05									1,102,166
Colectarea, tratarea si distrugerea deoeurilor	74.02.05.02									1,102,166
<b>Partea a V - a ACTIUNI ECONOMICE (cod 80.02+81.02+83.02+84.02+87.02)</b>	<b>79.02</b>	<b>134,139,031</b>	<b>134,139,031</b>	<b>50,935,500</b>	<b>31,322,900</b>	<b>3,423,844</b>	<b>3,423,844</b>	<b>3,423,844</b>		<b>3,112,592</b>
<b>Transporturi (cod 84.02.03+84.02.04+84.02.06+84.02.50)</b>	<b>84.02</b>	<b>134,139,031</b>	<b>134,139,031</b>	<b>49,506,000</b>	<b>30,509,000</b>	<b>2,904,344</b>	<b>2,904,344</b>	<b>2,904,344</b>		<b>2,593,092</b>
Transport rutier (cod 84.02.03.01 la 84.02.03.03)	84.02.03	134,139,031	134,139,031	49,506,000	30,509,000	2,904,344	2,904,344	2,904,344		2,593,092
Drumuri si poduri	84.02.03.01	134,139,031	134,139,031	49,506,000	30,509,000	2,904,344	2,904,344	2,904,344		2,593,092
<b>Alte actiuni economice (cod 87.02.01+87.02.03 la 87.02.05+87.02.50)</b>	<b>87.02</b>			<b>1,429,500</b>	<b>813,900</b>	<b>519,500</b>	<b>519,500</b>	<b>519,500</b>		<b>519,500</b>
Alte actiuni economice	87.02.50			1,429,500	813,900	519,500	519,500	519,500		519,500
<b>Partea a VII-a REZERVE, EXCEDENT/DEFICIT</b>	<b>96.02</b>			<b>-27,286,250</b>	<b>-36,355,320</b>			<b>609,717</b>		
Excedent (98.02.96+98.02.97)	98.02							609,717		
Excedentul sectiunii de functionare	98.02.96							324,048		
Excedentul sectiunii de dezvoltare	98.02.97							285,669		
<b>CHELTUIELILE SECTIUNII DE FUNCTIONARE (cod 50.02+59.02+63.02+70.02+74.02+79.02)</b>	<b>49.02SF</b>			<b>93,424,000</b>	<b>61,576,950</b>	<b>50,525,787</b>	<b>50,525,787</b>	<b>47,117,987</b>	<b>3,407,800</b>	<b>47,594,302</b>
<b>Partea I - a SERVICII PUBLICE GENERALE (cod 51.02+54.02+55.02+56.02)</b>	<b>50.02</b>			<b>20,236,940</b>	<b>11,583,840</b>	<b>9,179,267</b>	<b>9,179,267</b>	<b>9,179,267</b>		<b>9,199,077</b>
<b>Autoritati publice si actiuni externe (cod 51.02.01)</b>	<b>51.02</b>			<b>17,401,000</b>	<b>10,442,000</b>	<b>8,661,252</b>	<b>8,661,252</b>	<b>8,661,252</b>		<b>8,692,184</b>

Denumirea indicatorilor	Cod indicator	Credite de angajament		Credite bugetare		Angajamente bugetare	Angajamente legale	Plati efectuate	Angajamente legale de platit	Cheltuieli efective
		aprobrate la finele perioadei de raportare	trimestriale cumulate	aprobrate la finele perioadei de raportare	trimestriale cumulate					
A	B	1	2	3	4	5	6	7	8=6-7	9
Autoritati executive si legislative (cod 51.02.01.03)	51.02.01	X	X	X	X	X	X	X	X	X
Autoritati executive	51.02.01.03	X	X	X	X	X	X	X	X	X
Alte servicii publice generale (cod 54.02.05 la 54.02.07+54.02.10+54.02.50)	54.02			2,835,940	1,141,840	518,015	518,015	518,015		506,893
Fondul de rezerva bugetara la dispozitia autoritatilor locale	54.02.05	X	X	X	X	X	X	X	X	X
Servicii publice comunitare de evidenta a persoanelor	54.02.10	X	X	X	X	X	X	X	X	X
Alte servicii publice generale	54.02.50	X	X	X	X	X	X	X	X	X
Partea a II - a APARARE, ORDINE PUBLICA SI SIGURANTA NATIONALA (cod 60.02+61.02)	59.02			832,400	530,250	205,230	205,230	205,230		196,257
Aparare (cod 60.02.02)	60.02			450,000	288,000	174,248	174,248	174,248		169,375
Aparare nationala	60.02.02	X	X	X	X	X	X	X	X	X
Ordine publica si siguranta nationala (cod 61.02.03+61.02.05+61.02.50)	61.02			382,400	242,250	30,982	30,982	30,982		26,882
Protectie civila si protectia contra incendiilor (protectie civila nonmilitara)	61.02.05	X	X	X	X	X	X	X	X	X
Partea a III - a CHELTUIELI SOCIAL - CULTURALE (cod 65.02+66.02+67.02+68.02)	63.02			65,537,660	45,258,460	38,104,381	38,104,381	34,696,581	3,407,800	35,139,876
Invatamant (cod 65.02.03+65.02.04+65.02.05+65.02.07+65.02.11+65.02.12+65.02.50)	65.02			5,991,000	5,240,300	1,728,513	1,728,513	1,728,513		1,761,182
Invatamant precolar si primar (cod 65.02.03.01+65.02.03.02)	65.02.03	X	X	X	X	X	X	X	X	X
Invatamant precolar	65.02.03.01	X	X	X	X	X	X	X	X	X
Invatamant primar	65.02.03.02	X	X	X	X	X	X	X	X	X
Invatamant secundar (cod 65.02.04.01 la 65.02.04.03)	65.02.04	X	X	X	X	X	X	X	X	X
Invatamant secundar inferior	65.02.04.01	X	X	X	X	X	X	X	X	X
Invatamant nedefinit prin nivel (cod 65.02.07.04)	65.02.07	X	X	X	X	X	X	X	X	X
Invatamant special	65.02.07.04	X	X	X	X	X	X	X	X	X
Alte cheltuieli in domeniul invatamantului	65.02.50	X	X	X	X	X	X	X	X	X
Sanatate (cod 66.02.06+66.02.08+66.02.50)	66.02			1,375,000	1,325,000	900,000	900,000	900,000		900,000
Servicii medicale in unitati sanitare cu paturi (cod 66.02.06.01+66.02.06.03)	66.02.06	X	X	X	X	X	X	X	X	X
Spitale generale	66.02.06.01	X	X	X	X	X	X	X	X	X
Alte cheltuieli in domeniul sanatatii (cod 66.02.50.50)	66.02.50	X	X	X	X	X	X	X	X	X
Alte institutii si actiuni sanitare	66.02.50.50	X	X	X	X	X	X	X	X	X
Cultura, recreere si religie (cod 67.02.03+67.02.05+67.02.06+67.02.50)	67.02			23,235,000	13,462,500	10,660,789	10,660,789	10,660,789		10,672,691
Servicii culturale (cod 67.02.03.02 la 67.02.03.08+67.02.03.12+67.02.03.30)	67.02.03	X	X	X	X	X	X	X	X	X
Biblioteci publice comunale, orasenesti, municipale	67.02.03.02	X	X	X	X	X	X	X	X	X
Muzee	67.02.03.03	X	X	X	X	X	X	X	X	X
Institutii publice de spectacole si concerte	67.02.03.04	X	X	X	X	X	X	X	X	X
Scoli populare de arta si meserii	67.02.03.05	X	X	X	X	X	X	X	X	X
Centre de conservarea si promovarea culturii traditionale	67.02.03.08	X	X	X	X	X	X	X	X	X
Servicii recreative si sportive (cod 67.02.05.01 la 67.02.05.03)	67.02.05	X	X	X	X	X	X	X	X	X


Denumirea indicatorilor	Cod indicator	Credite de angajament		Credite bugetare		Angajamente bugetare	Angajamente legale	Plati efectuate	Angajamente legale de platit	Cheltuieli efective
		aprobate la finele perioadei de raportare	trimestriale cumulate	aprobate la finele perioadei de raportare	trimestriale cumulate					
A	B	1	2	3	4	5	6	7	8=6-7	9
Sport	67.02.05.01	X	X	X	X	X	X	X	X	X
Intretinere gradini publice, parcuri, zone verzi, baze sportive si de agrement	67.02.05.03	X	X	X	X	X	X	X	X	X
Servicii religioase	67.02.06	X	X	X	X	X	X	X	X	X
Alte servicii in domeniile culturii, recreerii si religiei	67.02.50	X	X	X	X	X	X	X	X	X
Asigurari si asistenta sociala (cod 68.02.04 la 68.02.06 +68.02.10+68.02.11+68.02.12+68.02.15+68.02.50)	68.02			34,936,660	25,230,660	24,815,079	24,815,079	21,407,279	3,407,800	21,806,003
Asistenta acordata persoanelor in vfrsta	68.02.04	X	X	X	X	X	X	X	X	X
Asistenta sociala in caz de boli si invaliditati (cod 68.02.05.02)	68.02.05	X	X	X	X	X	X	X	X	X
Asistenta sociala in caz de invaliditate	68.02.05.02	X	X	X	X	X	X	X	X	X
Asistenta sociala pentru familie si copii	68.02.06	X	X	X	X	X	X	X	X	X
Alte cheltuieli in domeniul asigurarilor si asistentei sociale (cod 68.02.50.50)	68.02.50	X	X	X	X	X	X	X	X	X
Alte cheltuieli in domeniul asistentei sociale	68.02.50.50			30,000	30,000					
Partea a V - a ACTIUNI ECONOMICE (cod 80.02+81.02+83.02+84.02+87.02)	79.02			6,817,000	4,204,400	3,036,909	3,036,909	3,036,909		3,059,092
Transporturi (cod 84.02.03+84.02.04+84.02.06+84.02.50)	84.02			5,497,000	3,500,000	2,570,909	2,570,909	2,570,909		2,593,092
Transport rutier (cod 84.02.03.01 la 84.02.03.03)	84.02.03	X	X	X	X	X	X	X	X	X
Drumuri si poduri	84.02.03.01	X	X	X	X	X	X	X	X	X
Alte actiuni economice (cod 87.02.01+87.02.03 la 87.02.05+87.02.50)	87.02			1,320,000	704,400	466,000	466,000	466,000		466,000
Alte actiuni economice	87.02.50	X	X	X	X	X	X	X	X	X
Partea a VII-a REZERVE, EXCEDENT/DEFICIT	96.02			-591,000	-10,161,950			324,048		
EXCEDENT (98.02.96)	98.02	X	X	X	X	X	X	X	X	X
Excedentul sectiunii de functionare	98.02.96							324,048		
CHELTUIELILE SECTIUNII DE DEZVOLTARE (cod 50.02+59.02+63.02+70.02+74.02+79.02)	49.02	157,556,189	157,556,189	101,855,250	61,622,250	8,884,608	8,884,608	8,804,096	80,512	6,551,168
Partea I - a SERVICII PUBLICE GENERALE (cod 51.02+54.02+55.02+56.02+57.02)	50.02			24,264,500	24,067,500	6,824,786	6,824,786	6,824,786		2,708,059
Autoritati publice si actiuni externe (cod 51.02.01)	51.02			24,254,500	24,057,500	6,814,786	6,814,786	6,814,786		2,698,059
Autoritati executive si legislative (cod 51.02.01.03)	51.02.01	X	X	X	X	X	X	X	X	X
Autoritati executive	51.02.01.03	X	X	X	X	X	X	X	X	X
Alte servicii publice generale (cod 54.02.05+54.02.06+54.02.07+54.02.10+54.02.50)	54.02			10,000	10,000	10,000	10,000	10,000		10,000
Servicii publice comunitare de evidenta a persoanelor	54.02.10	X	X	X	X	X	X	X	X	X
Partea a II - a APARARE, ORDINE PUBLICA SI SIGURANTA NATIONALA (cod 60.02+61.02)	59.02			341,150	341,150	63,878	63,878	63,878		
Aparare (cod 60.02.02)	60.02			46,000	46,000	37,747	37,747	37,747		
Aparare nationala	60.02.02	X	X	X	X	X	X	X	X	X
Ordine publica si siguranta nationala (cod 61.02.03+61.02.05+61.02.50)	61.02			295,150	295,150	26,131	26,131	26,131		
Protectie civila si protectia contra incendiilor (protectie civila nonmilitara)	61.02.05	X	X	X	X	X	X	X	X	X
Partea a III - a CHELTUIELI SOCIAL - CULTURALE (cod 65.02+66.02+67.02+68.02)	63.02	23,417,158	23,417,158	33,131,100	10,095,100	1,609,009	1,609,009	1,528,497	80,512	2,687,443

Denumirea indicatorilor	Cod indicator	Credite de angajament		Credite bugetare		Angajamente bugetare	Angajamente legale	Plati efectuate	Angajamente legale de platit	Cheltuieli efective
		aprobate la finele perioadei de raportare	trimestriale cumulate	aprobate la finele perioadei de raportare	trimestriale cumulate					
A	B	1	2	3	4	5	6	7	8=6-7	9
Invatamant (cod 65.02.03+65.02.04+65.02.05+65.02.07+65.02.11+65.02.12+65.02.50)	65.02			345,600	195,600	83,930	83,930	83,930		82,562
Invatamant nedefinibil prin nivel (cod 65.02.07.04)	65.02.07	X	X	X	X	X	X	X	X	X
Invatamant special	65.02.07.04	X	X	X	X	X	X	X	X	X
Alte cheltuieli in domeniul invatamantului	65.02.50	X	X	X	X	X	X	X	X	X
Sanatate (cod 66.02.06+66.02.08+66.02.50)	66.02	7,888,158	7,888,158	24,595,000	4,505,000	546,439	546,439	546,439		1,812,914
Servicii medicale in unitati sanitare cu paturi (cod 66.02.06.01+66.02.06.03)	66.02.06	X	X	X	X	X	X	X	X	X
Spitale generale	66.02.06.01	X	X	X	X	X	X	X	X	X
Alte cheltuieli in domeniul sanatatii (cod 66.02.50.50)	66.02.50	X	X	X	X	X	X	X	X	X
Alte institutii si actiuni sanitare	66.02.50.50	X	X	X	X	X	X	X	X	X
Cultura, recreere si religie (cod 67.02.03+67.02.05+67.02.06+67.02.50)	67.02	15,529,000	15,529,000	5,625,000	3,484,000	165,100	165,100	165,100		205,820
Servicii culturale (cod 67.02.03.02 la 67.02.03.08+67.02.03.12+67.02.03.30)	67.02.03	X	X	X	X	X	X	X	X	X
Biblioteci publice comunale, oraseneoti, municipale	67.02.03.02	X	X	X	X	X	X	X	X	X
Muzee	67.02.03.03	X	X	X	X	X	X	X	X	X
Institutii publice de spectacole si concerte	67.02.03.04	X	X	X	X	X	X	X	X	X
Scoli populare de arta si meserii	67.02.03.05	X	X	X	X	X	X	X	X	X
Centre de conservarea si promovarea culturii traditionale	67.02.03.08	X	X	X	X	X	X	X	X	X
Alte servicii in domeniile culturii, recreerii si religiei	67.02.50	X	X	X	X	X	X	X	X	X
Asigurari si asistenta sociala (cod 68.02.04 la 68.02.06+68.02.10+68.02.11+68.02.12+68.02.15+68.02.50)	68.02			2,565,500	1,910,500	813,540	813,540	733,028	80,512	586,147
Asistenta acordata persoanelor in vfrsta	68.02.04	X	X	X	X	X	X	X	X	X
Asistenta sociala pentru familie si copii	68.02.06	X	X	X	X	X	X	X	X	X
Partea a IV - a SERVICII SI DEZVOLTAREA PUBLICA, LOCUINTE, MEDIU SI APE (cod 70.02+74.02)										1,102,166
Protectia mediului (cod 74.02.03+74.02.05+74.02.06+74.02.50)	74.02									1,102,166
Salubritate si gestiunea deoaurilor (cod 74.02.05.01+74.02.05.02)	74.02.05	X	X	X	X	X	X	X	X	X
Colectarea, tratatarea si distrugerea deoaurilor	74.02.05.02	X	X	X	X	X	X	X	X	X
Partea a V - a ACTIUNI ECONOMICE (cod 80.02+81.02+83.02+84.02+87.02)	79.02	134,139,031	134,139,031	44,118,500	27,118,500	386,935	386,935	386,935		53,500
Transporturi (cod 84.02.03+84.02.06+84.02.50)	84.02	134,139,031	134,139,031	44,009,000	27,009,000	333,435	333,435	333,435		
Transport rutier (cod 84.02.03.01 la 84.02.03.03)	84.02.03	X	X	X	X	X	X	X	X	X
Drumuri si poduri	84.02.03.01	X	X	X	X	X	X	X	X	X
Alte actiuni economice (cod 87.02.01+87.02.03 la 87.02.05+87.02.50)	87.02			109,500	109,500	53,500	53,500	53,500		53,500
Alte actiuni economice	87.02.50	X	X	X	X	X	X	X	X	X
Partea a VII-a REZERVA, EXCEDENT/DEFICIT	96.02			-26,695,250	-26,193,370			285,669		
EXCEDENT (98.02.97)	98.02							285,669		
Excedentul sectiunii de dezvoltare	98.02.97							285,669		

Denumirea indicatorilor	Cod indicator	Credite de angajament		Credite bugetare		Angajamente bugetare	Angajamente legale	Plati efectuate	Angajamente legale de platit	Cheltuieli efective
		aprobate la finele perioadei de raportare	trimestriale cumulate	aprobate la finele perioadei de raportare	trimestriale cumulate					
A	B	1	2	3	4	5	6	7	8=6-7	9

Nota: Se detaliaza pe structura clasificatiei economice (Anexa 7)

Conducatorul institutiei,

Conducatorul compartimentului financiar- contabil,



CONTUL DE EXECUTIE A BUGETULUI INSTITUTIILOR PUBLICE- Cheltuieli  
la data de 30 Iunie 2020

Cod 21 Capitolul :  
Subcapitolul : 2 02

- lei (RON) -

Denumirea indicatorilor	Cod indic	Credite de angajament		Credite bugetare		Angajamente bugetare	Angajamente legale	Plati efectuate	Angajamente legale de platit	Cheltuieli efective
		aprobate la finele perioadei de raportare	trimestriale cumulate	aprobate la finele perioadei de raportare	trimestriale cumulate					
A	B	1	2	3	4	5	6	7	8 = 6 - 7	9
<b>TOTAL CHELTUIELI (SECTIUNEA DE FUNCTIONARE+SECTIUNEA DE DEZVOLTARE)</b>		<b>157,556,189</b>	<b>157,556,189</b>	<b>195,279,250</b>	<b>123,199,200</b>	<b>59,410,395</b>	<b>59,410,395</b>	<b>55,922,083</b>	<b>3,488,312</b>	<b>54,145,470</b>
SECTIUNEA DE FUNCTIONARE (cod 01+79+85)				93,424,000	61,576,950	50,525,787	50,525,787	47,117,987	3,407,800	47,594,302
CHELTUIELI CURENTE (cod 10+20+30+40+50+51SF+55SF+57+59)	01	157,556,189	157,556,189	122,040,180	87,271,130	52,573,021	52,573,021	49,084,709	3,488,312	48,926,093
TITLUL I CHELTUIELI DE PERSONAL (cod 10.01+10.02+10.03)	10			41,190,000	26,856,000	27,561,350	27,561,350	24,449,640	3,111,710	24,675,975
Cheltuieli salariale in bani (cod 10.01.01+10.01.03 la 10.01.17 +10.01.29+10.01.30)	10.01			39,985,000	26,215,000	26,958,783	26,958,783	23,914,465	3,044,318	24,115,888
Salarii de baza	10.01.01			32,019,000	20,778,000	21,396,098	21,396,098	19,047,913	2,348,185	19,231,158
Sporuri pentru conditii de munca	10.01.05			358,000	178,000	159,103	159,103	143,799	15,304	147,707
Alte sporuri	10.01.06			3,792,000	2,843,000	3,163,896	3,163,896	2,697,042	466,854	2,697,133
Fond pentru posturi ocupate prin cumul	10.01.10			381,000	281,000	265,787	265,787	226,198	39,589	224,524
Indemnizatii platite unor persoane din afara unitatii	10.01.12			1,062,000	590,000	465,382	465,382	461,642	3,740	465,518
Indemnizatii de delegare	10.01.13			72,000	44,000	7,020	7,020	7,020		2,948
Alocatii pentru transportul la si de la locul de munca	10.01.15			59,000	37,000	11,780	11,780	11,780		11,780
Indemnizatii de hrana	10.01.17			2,110,000	1,377,000	1,427,606	1,427,606	1,256,960	170,646	1,264,530
Alte drepturi salariale in bani	10.01.30			132,000	87,000	62,111	62,111	62,111		70,590
<b>Cheltuieli salariale in natura (cod 10.02.01 la 10.02.06+10.02.30)</b>	<b>10.02</b>			<b>281,000</b>	<b>44,000</b>					
Tichete de vacanta	10.02.06			281,000	44,000					
Contributii (cod 10.03.01 la 10.03.08)	10.03			924,000	597,000	602,567	602,567	535,175	67,392	560,087
Contributii de asigurari sociale de stat	10.03.01			2,000	2,000	1,222	1,222	1,222		1,222
Contributii de asigurari de somaj	10.03.02			1,000	1,000	39	39	39		39
Contributii de asigurari sociale de sanatate	10.03.03			1,000	1,000	402	402	402		402
Contributii de asigurari pentru accidente de munca si boli profesionale	10.03.04			1,000	1,000	12	12	12		12
Contributia asiguratorie pentru munca	10.03.07			919,000	592,000	600,892	600,892	533,500	67,392	558,412
<b>TITLUL II BUNURI SI SERVICII (cod 20.01 la 20.06+20.09 la 20.16+20.18 la 20.27+20.30)</b>	<b>20</b>			<b>16,785,240</b>	<b>11,866,590</b>	<b>7,662,631</b>	<b>7,662,631</b>	<b>7,480,679</b>	<b>181,952</b>	<b>7,560,614</b>
Bunuri si servicii (cod 20.01.01 la 20.01.09+20.01.30)	20.01			5,864,210	4,175,560	3,033,868	3,033,868	2,972,361	61,507	2,931,660
Furnituri de birou	20.01.01			126,500	72,000	34,743	34,743	33,949	794	45,917
Materiale pentru curatenie	20.01.02			238,000	174,500	85,768	85,768	82,592	3,176	103,299
Incalzit, iluminat si forta motrica	20.01.03			1,705,510	1,266,510	1,070,830	1,070,830	1,067,711	3,119	1,047,142
Apa, canal si salubritate	20.01.04			344,900	271,400	264,799	264,799	240,201	24,598	231,515
Carburanti si lubrifianti	20.01.05			321,100	230,100	161,440	161,440	161,440		110,539
Piese de schimb	20.01.06			42,500	27,500	10,780	10,780	10,780		11,132
Transport	20.01.07			23,000	21,000					
Posta, telecomunicatii, radio, tv, internet	20.01.08			219,050	132,050	95,493	95,493	93,712	1,781	95,977
Materiale si prestari de servicii cu caracter functional	20.01.09			1,342,500	887,500	562,097	562,097	554,856	7,241	563,443
Alte bunuri si servicii pentru intretinere si functionare	20.01.30			1,501,150	1,093,000	747,918	747,918	727,120	20,798	722,696
Reparatii curente	20.02			818,000	784,000	156,246	156,246	141,359	14,887	156,246

A	B	1	2	3	4	5	6	7	8 = 6 - 7	9
Hrana (cod 20.03.01+20.03.02)	20.03			2,228,660	1,608,660	1,170,478	1,170,478	1,074,064	96,414	1,221,264
Hrana pentru oameni	20.03.01			2,228,660	1,608,660	1,170,478	1,170,478	1,074,064	96,414	1,221,264
<b>Medicamente si materiale sanitare (cod 20.04.01 la 20.04.04)</b>	<b>20.04</b>			<b>153,170</b>	<b>120,170</b>	<b>65,431</b>	<b>65,431</b>	<b>59,291</b>	<b>6,140</b>	<b>65,227</b>
Medicamente	20.04.01			123,670	90,670	57,572	57,572	51,981	5,591	57,446
Materiale sanitare	20.04.02			13,500	13,500	2,604	2,604	2,055	549	2,526
Dezinfectanti	20.04.04			16,000	16,000	5,255	5,255	5,255		5,255
<b>Bunuri de natura obiectelor de inventar (cod 20.05.01+20.05.03+20.05.30)</b>	<b>20.05</b>			<b>307,200</b>	<b>214,200</b>	<b>64,764</b>	<b>64,764</b>	<b>61,760</b>	<b>3,004</b>	<b>29,846</b>
Uniforme si echipament	20.05.01			30,000	20,000					
Lenjerie si accesorii de pat	20.05.03			32,500	32,500	900	900		900	
Alte obiecte de inventar	20.05.30			244,700	161,700	63,864	63,864	61,760	2,104	29,846
<b>Deplasari, detasari, transferari (cod 20.06.01+20.06.02)</b>	<b>20.06</b>			<b>149,000</b>	<b>101,000</b>	<b>14,969</b>	<b>14,969</b>	<b>14,969</b>		<b>7,676</b>
Deplasari interne, detasari, transferari	20.06.01			52,000	35,000	4,182	4,182	4,182		4,182
Deplasari in strainatate	20.06.02			97,000	66,000	10,787	10,787	10,787		3,494
Carti, publicatii si materiale documentare	20.11			171,500	92,500	56,137	56,137	56,137		33,404
Consultanta si expertiza	20.12			115,000	65,000					
Pregatire profesionala	20.13			67,500	49,500	5,700	5,700	5,700		5,700
Protectia muncii	20.14			98,500	84,500	11,342	11,342	11,342		11,342
Studii si cercetari	20.16			85,000	85,000	42,000	42,000	42,000		42,000
Contributii ale administratiei publice locale la realizarea unor lucrari si servicii de interes public local, in baza unor conventii sau contracte de asociere	20.19			41,000	41,000					
Reabilitare infrastructura program inundatii pentru autoritati publice locale	20.20			591,000						
Cheltuieli judiciare si extrajudiciare derivate din actiuni in reprezentarea intereselor statului, potrivit dispozitiilor legale	20.25			20,000	10,000	3,535	3,535	3,535		3,535
<b>Alte cheltuieli (cod 20.30.01 la 20.30.04+20.30.06+20.30.07+20.30.09+20.30.30)</b>	<b>20.30</b>			<b>6,075,500</b>	<b>4,435,500</b>	<b>3,038,161</b>	<b>3,038,161</b>	<b>3,038,161</b>		<b>3,052,714</b>
Reclama si publicitate	20.30.01			241,000	174,000	81,945	81,945	81,945		78,454
Protocol si reprezentare	20.30.02			90,000	55,000	45,275	45,275	45,275		39,887
Prime de asigurare non-viata	20.30.03			172,500	111,500	49,328	49,328	49,328		66,684
Chirii	20.30.04			47,000	36,000	20,612	20,612	20,612		23,233
Fondul Presedintelui/Fondul conducatorului institutiei publice	20.30.07			3,000						
Alte cheltuieli cu bunuri si servicii	20.30.30			5,522,000	4,059,000	2,841,001	2,841,001	2,841,001		2,844,456
<b>TITLUL V FONDURI DE REZERVA (cod 50.04)</b>	<b>50</b>			<b>1,819,940</b>	<b>528,840</b>					
Fond de rezerva bugetara la dispozitia autoritatilor locale	50.04			1,819,940	528,840					
<b>TITLUL VI TRANSFERURI INTRE UNITATI ALE ADMINISTRATIEI PUBLICE (cod 51.01)</b>	<b>51SF</b>			<b>17,116,300</b>	<b>10,195,700</b>	<b>7,673,391</b>	<b>7,673,391</b>	<b>7,673,391</b>		<b>7,673,391</b>
<b>Transferuri curente (cod 51.01.01+51.01.03+51.01.05+51.01.14+51.01.15+51.01.24+51.01.26+51.01.31+51.01.39 + 51.01.46+51.01.49+51.01.60+51.01.61+51.01.64+51.01.70+51.01.73+51.01.74+51.01.76)</b>	<b>51.01</b>			<b>17,116,300</b>	<b>10,195,700</b>	<b>7,673,391</b>	<b>7,673,391</b>	<b>7,673,391</b>		<b>7,673,391</b>
Transferuri catre institutii publice	51.01.01			15,441,000	8,570,400	6,767,500	6,767,500	6,767,500		6,767,500
Transferuri din bugetele locale pentru finantarea cheltuielilor curente din domeniul sanatatii	51.01.46			1,100,000	1,100,000	800,000	800,000	800,000		800,000
Transferuri de la bugetul judetului catre bugetele locale pentru plata drepturilor de care beneficiaza copiii cu cerinte educationale speciale integrati in invatamantul de masa	51.01.64			111,000	111,000					
Transferuri acordate in baza contractelor de parteneriat sau asociere	51.01.70			456,300	406,300	105,891	105,891	105,891		105,891
Transferuri aferente cheltuielilor cu alocatia de hrana si cu indemnizatia de cazare pentru personalul din serviciile sociale publice aflat in izolare preventiva la locul de munca	51.01.76			8,000	8,000					
<b>TITLUL VII ALTE TRANSFERURI (cod 55.01+55.02)</b>	<b>55SF</b>			<b>3,176,700</b>	<b>2,438,000</b>	<b>2,002,075</b>	<b>2,002,075</b>	<b>2,002,075</b>		<b>2,002,075</b>
<b>A. Transferuri interne (cod 55.01.18+55.01.63+55.01.65+55.01.72+55.01.73)</b>	<b>55.01</b>			<b>3,156,700</b>	<b>2,418,000</b>	<b>1,982,699</b>	<b>1,982,699</b>	<b>1,982,699</b>		<b>1,982,699</b>
Alte transferuri curente interne	55.01.18			3,134,700	2,396,000	1,982,699	1,982,699	1,982,699		1,982,699
Transferuri aferente cheltuielilor cu alocatia de hrana pentru personalul din serviciile sociale private aflat in izolare preventiva la locul de munca	55.01.73			22,000	22,000					



A	B	1	2	3	4	5	6	7	8 = 6 - 7	9
B. Transferuri curente in strainatate (catre organizatii internationale) (cod 55.02.01+55.02.04)	55.02			20,000	20,000	19,376	19,376	19,376		19,376
Contributii si cotizatii la organisme internationale	55.02.01			20,000	20,000	19,376	19,376	19,376		19,376
<b>TITLUL IX ASISTENTA SOCIALA (cod 57.02+57.04)</b>	<b>57</b>			<b>4,546,000</b>	<b>4,386,000</b>	<b>1,415,208</b>	<b>1,415,208</b>	<b>1,411,388</b>	<b>3,820</b>	<b>1,400,902</b>
Ajutoare sociale (cod 57.02.01 la 57.02.05)	57.02			4,546,000	4,386,000	1,415,208	1,415,208	1,411,388	3,820	1,400,902
Ajutoare sociale in numerar	57.02.01			219,000	219,000	200,359	200,359	197,945	2,414	200,359
Ajutoare sociale in natura	57.02.02			4,327,000	4,167,000	1,214,849	1,214,849	1,213,443	1,406	1,200,543
<b>TITLUL XI ALTE CHELTUIELI (cod 59.01+59.02+59.08+59.11 +59.12 +59.15 +59.17+59.20+59.22 +59.25 +59.30+59.35+59.40+59.42)</b>	<b>59</b>			<b>8,864,000</b>	<b>5,380,000</b>	<b>4,314,418</b>	<b>4,314,418</b>	<b>4,204,100</b>	<b>110,318</b>	<b>4,281,345</b>
Asociatii si fundatii	59.11			1,049,000	399,000	215,214	215,214	141,796	73,418	215,214
Contributii la salarizarea personalului neclerical	59.15			5,339,000	2,625,000	2,545,115	2,545,115	2,545,115		2,545,115
Sume destinate finantarii programelor sportive realizate de structurile sportive de drept privat	59.20			2,076,000	2,076,000	1,247,755	1,247,755	1,247,755		1,247,755
Sume aferente persoanelor cu handicap neincadrate	59.40			400,000	280,000	306,334	306,334	269,434	36,900	273,261
<b>84. PLATI EFECTUATE IN ANII PRECEDENTI SI RECUPERATE IN ANUL CURENT (cod 85)</b>	<b>84</b>			<b>-74,180</b>	<b>-74,180</b>	<b>-103,286</b>	<b>-103,286</b>	<b>-103,286</b>		
<b>TITLUL XIX PLATI EFECTUATE IN ANII PRECEDENTI SI RECUPERATE IN ANUL CURENT (cod 85.01)</b>	<b>85</b>			<b>-74,180</b>	<b>-74,180</b>	<b>-103,286</b>	<b>-103,286</b>	<b>-103,286</b>		
Plati efectuate in anii precedenti si recuperate in anul curent (cod 85.01.01)	85.01			-74,180	-74,180	-103,286	-103,286	-103,286		
Plati efectuate in anii precedenti si recuperate in anul curent in sectiunea de functionare a bugetulu local	85.01.01			-74,180	-74,180	-103,286	-103,286	-103,286		
<b>SECTIUNEA DE DEZVOLTARE (cod 51+55+56+58+70+79+85)</b>		<b>157,556,189</b>	<b>157,556,189</b>	<b>101,855,250</b>	<b>61,622,250</b>	<b>8,884,608</b>	<b>8,884,608</b>	<b>8,804,096</b>	<b>80,512</b>	<b>6,551,168</b>
<b>TITLUL VI TRANSFERURI INTRE UNITATI ALE ADMINISTRATIEI PUBLICE (cod 51.02)</b>	<b>51SD</b>			<b>23,487,500</b>	<b>3,176,500</b>	<b>712,995</b>	<b>712,995</b>	<b>712,995</b>		<b>712,995</b>
Transferuri de capital (cod 51.02.12+51.02.28+51.02.29+51.02.50)	51.02			23,487,500	3,176,500	712,995	712,995	712,995		712,995
Transferuri din bugetele locale pentru finantarea cheltuielilor de capital din domeniul sanatatii	51.02.28			22,160,000	2,070,000	484,495	484,495	484,495		484,495
Alte transferuri de capital catre institutii publice	51.02.29			977,500	906,500	203,500	203,500	203,500		203,500
Transferuri de capital acordate in baza contractelor de parteneriat sau asociere	51.02.50			350,000	200,000	25,000	25,000	25,000		25,000
<b>TITLUL VII ALTE TRANSFERURI (cod 55.01)</b>	<b>55SD</b>			<b>840,000</b>	<b>840,000</b>					
A. Transferuri interne (cod 55.01.03+55.01.07 la 55.01.10+55.01.12+55.01.13 +55.01.15+55.01.28+55.01.42+55.01.56+55.01.67)	55.01			840,000	840,000					
Programe de dezvoltare	55.01.13			840,000	840,000					
<b>TITLUL X Proiecte cu finantare din fonduri externe nerambursabile aferente cadrului financiar 2014-2020 (cod 58.01 la 58.05+58.11+58.12+58.15+58.16+58.30)</b>	<b>58</b>	<b>157,556,189</b>	<b>157,556,189</b>	<b>28,542,000</b>	<b>25,620,000</b>	<b>1,943,948</b>	<b>1,943,948</b>	<b>1,863,436</b>	<b>80,512</b>	<b>1,331,791</b>
Programe din Fondul European de Dezvoltare Regionala (FEDR) (58.01.01 la 58.01.03)	58.01	157,556,189	157,556,189	23,965,000	21,895,000	292,405	292,405	292,405		
Finantarea nationala	58.01.01	23,141,870	23,141,870	3,931,000	3,621,000	53,152	53,152	53,152		
Finantarea externa nerambursabila	58.01.02	124,557,711	124,557,711	19,917,000	18,157,000	239,253	239,253	239,253		
Cheltuieli neeligibile	58.01.03	9,856,608	9,856,608	117,000	117,000					
<b>Programe din Fondul Social European (FSE) (58.02.01 la 58.02.03)</b>	<b>58.02</b>			<b>4,246,000</b>	<b>3,394,000</b>	<b>1,391,290</b>	<b>1,391,290</b>	<b>1,310,778</b>	<b>80,512</b>	<b>1,331,791</b>
Finantarea nationala	58.02.01			647,000	515,120	211,463	211,463	198,936	12,527	202,204
Finantarea externa nerambursabila	58.02.02			3,599,000	2,878,880	1,179,827	1,179,827	1,111,842	67,985	1,129,587
<b>Programe din Fondul European Agricol de Dezvoltare Rurala (FEADR) (58.04.01 la 58.04.03)</b>	<b>58.04</b>			<b>331,000</b>	<b>331,000</b>	<b>260,253</b>	<b>260,253</b>	<b>260,253</b>		
Finantarea nationala	58.04.01			53,000	53,000	41,553	41,553	41,553		
Finantarea externa nerambursabila	58.04.02			278,000	278,000	218,700	218,700	218,700		
<b>CHELTUIELI DE CAPITAL (cod 71+72+75)</b>	<b>70</b>			<b>48,985,750</b>	<b>31,985,750</b>	<b>6,227,665</b>	<b>6,227,665</b>	<b>6,227,665</b>		<b>4,506,382</b>
<b>TITLUL XIII ACTIVE NEFINANCIARE (cod 71.01 + 71.03)</b>	<b>71</b>			<b>29,995,750</b>	<b>12,995,750</b>	<b>1,227,665</b>	<b>1,227,665</b>	<b>1,227,665</b>		<b>4,506,382</b>
Active fixe (cod 71.01.01 la 71.01.03 + 71.01.30)	71.01			29,920,750	12,920,750	1,227,665	1,227,665	1,227,665		4,506,382
Constructii	71.01.01			26,982,000	9,982,000	3,393	3,393	3,393		676,927
Masini, echipamente si mijloace de transport	71.01.02			597,950	597,950	61,685	61,685	61,685		2,776,801
Mobilier, aparatura birotica si alte active corporale	71.01.03			333,500	333,500	61,940	61,940	61,940		87,411



A	B	1	2	3	4	5	6	7	8 = 6 - 7	9
Alte active fixe	71.01.30			2,007,300	2,007,300	1,100,647	1,100,647	1,100,647		965,243
Reparatii capitale aferente activelor fixe	71.03			75,000	75,000					
<b>TITLUL XIV ACTIVE FINANCIARE (cod 72.01)</b>	<b>72</b>			<b>18,990,000</b>	<b>18,990,000</b>	<b>5,000,000</b>	<b>5,000,000</b>	<b>5,000,000</b>		
Active financiare (cod 72.01.01)	72.01			18,990,000	18,990,000	5,000,000	5,000,000	5,000,000		
Participare la capitalul social al societăților comerciale	72.01.01			18,990,000	18,990,000	5,000,000	5,000,000	5,000,000		

\*) Se înscriu denumirea și simbolul capitolelor din bugetul aprobat detaliate pe titluri, articole, alineate, pe structura clasificăției economice ( bugetele locale, bugetul creditelor externe, bugetul creditelor interne, bugetul fondurilor externe nerambursabile- sursa D, instituții publice finanțate integral sau parțial din venituri proprii, /activități finanțate integral din venituri proprii ).  
 NOTA: Sumele înscrise în col. 7 "Plăți efectuate " cu semnul minus la Titlul 85, art. 85.01 "Plăți efectuate din anii precedenți și recuperate în anul curent", se înscriu și pe col. 5 "Angajamente bugetare" și col. 6 "Angajamente legale" la același cod tot cu semnul minus , astfel încât în col. 8 "Angajamente legale de plătit" sa nu fie raportate sume.

Conducatorul Institutiei,

Conducatorul compartimentului financiar- contabil:



**CONTUL DE EXECUTIE A BUGETULUI FONDURILOR EXTERNE NERAMBURSABILE - VENITURI**  
la data de 30 Iunie 2020

Anexa 17

cod 20


- lei -

DENUMIREA INDICATORILOR	Cod indicator	Prevederi bugetare aprobate la finele perioadei de raportare	Prevederi bugetare trimestriale cumulate	Drepturi constatate			Incasari realizate	Stingeri pe alte cai decat incasari	Drepturi constatate de incasat
				Total, din care:	din anii precedenti	din anul curent			
A	B	1	2	3=4+5	4	5	6	7	8=3-6-7
TOTAL VENITURI (cod 00.02+00.16+00.17 + 45.08+48.08)	00.01			14,000		14,000	14,000		
III. OPERATIUNI FINANCIARE (cod 40.08)	00.16			14,000		14,000	14,000		
Incasari din rambursarea Imprumuturilor acordate (cod 40.08.15)	40.08			14,000		14,000	14,000		
Sume utilizate din excedentul anului precedent pentru efectuarea de cheltuieli (cod 40.08.15.02)	40.08.15			14,000		14,000	14,000		
Sume utilizate de administratiile locale din excedentul anului precedent pentru sectiunea de dezvoltare	40.08.15.02			14,000		14,000	14,000		

Conducatorul institutiei,



Conducatorul compartimentului financiar- contabil,

**CONTUL DE EXECUTIE A BUGETULUI FONDURILOR EXTERNE NERAMBURSABILE- CHELTUIELI**  
la data de 30 Iunie 2020



cod 21

- lei -

Denumirea indicatorilor	Cod indicator	Credite de angajament		Credite bugetare		Angajamente bugetare	Angajamente legale	Plati efectuate	Angajamente legale de platit	Cheltuieli efective
		aprobrate la finele perioadei de raportare	trimestriale cumulate	aprobrate la finele perioadei de raportare	trimestriale cumulate					
A	B	1	2	3	4	5	6	7	8=6-7	9
<b>TOTAL CHELTUIELI ALE SECTIUNII DE DEZVOLTARE (50.08+59.08+63.08+70.08+74.08+79.08+88.08)</b>	49.08			254,700	254,700	174,113	49,593	49,593		62,238
<b>Partea I-a SERVICII PUBLICE GENERALE (cod 51.08+54.08)</b>	50.08									1,363
Autoritati publice si actiuni externe (cod 51.08.01)	51.08									1,363
Autoritati executive si legislative (cod 51.08.01.03)	51.08.01									1,363
Autoritati executive	51.08.01.03									1,363
<b>Partea III-a CHELTUIELI SOCIAL-CULTURALE (cod 65.08+66.08+67.08+68.08)</b>	63.08			254,700	254,700	174,113	49,593	49,593		60,875
<b>Invatamant (cod 65.08.03 la 65.08.05+65.08.07+65.08.11+65.08.50)</b>	65.08			113,450	113,450	37,033	37,033	37,033		37,033
Invatamant nedefinit prin nivel (cod 65.08.07.04)	65.08.07			113,450	113,450	37,033	37,033	37,033		37,033
Invatamant special	65.08.07.04			113,450	113,450	37,033	37,033	37,033		37,033
<b>Cultura, recreere si religie (cod 67.08.03+67.08.05+67.08.06+67.08.50)</b>	67.08			141,250	141,250	137,080	12,560	12,560		23,842
Servicii culturale (cod 67.08.03.02 la 67.08.03.08+67.08.03.12+67.08.03.14+67.08.03.30)	67.08.03			127,250	127,250	123,080				572
Instituti publice de spectacole si concerte	67.08.03.04			4,170	4,170					572
Scoli populare de arta si meserii	67.08.03.05			123,080	123,080	123,080				
Alte servicii in domeniile culturii, recreerii si religiei	67.08.50			14,000	14,000	14,000	12,560	12,560		23,270
<b>Partea VII-a REZERVA, EXCEDENT/DEFICIT (98.08-99.08)</b>	96.08			-254,700	-254,700			1,440		
EXCEDENT (cod 00.01-49.08)	98.08							1,440		

Nota: Se detaliaza pe structura clasificatiei economice (Anexa 7)

Conducatorul institutiei,

Conducatorul compartimentului financiar- contabil,



CONTUL DE EXECUTIE A BUGETULUI INSTITUTIILOR PUBLICE- Cheltuieli  
la data de 30 Iunie 2020

Cod 21


Capitolul : 208  
Subcapitolul : 208

- lei (RON) -

Denumirea indicatorilor	Cod indic	Credite de angajament		Credite bugetare		Angajamente bugetare	Angajamente legale	Plati efectuate	Angajamente legale de platit	Cheltuieli efective
		aprobate la finele perioadei de raportare	trimestriale cumulate	aprobate la finele perioadei de raportare	trimestriale cumulate					
A	B	1	2	3	4	5	6	7	8 = 6 - 7	9
TOTAL CHELTUIELI (SECTIUNEA DE FUNCTIONARE+SECTIUNEA DE DEZVOLTARE)				254,700	254,700	174,113	49,593	49,593		62,238
SECTIUNEA DE DEZVOLTARE (cod 51+55+56+58+70+79+85)				254,700	254,700	174,113	49,593	49,593		62,238
TITLUL VII ALTE TRANSFERURI (cod 55.01)	55SD			254,700	254,700	174,113	49,593	49,593		49,979
A. Transferuri interne (cod 55.01.03+55.01.07 la 55.01.10+55.01.12+55.01.13+55.01.15+55.01.28+55.01.42+55.01.56+55.01.67)	55.01			254,700	254,700	174,113	49,593	49,593		49,979
Programe comunitare	55.01.07			254,700	254,700	174,113	49,593	49,593		49,979
CHELTUIELI DE CAPITAL (cod 71+72+75)	70									12,259
TITLUL XIII ACTIVE NEFINANCIARE (cod 71.01 + 71.03)	71									12,259
Active fixe (cod 71.01.01 la 71.01.03 + 71.01.30)	71.01									12,259
Masini, echipamente si mijloace de transport	71.01.02									1,096
Mobilier, aparatura biroutica si alte active corporale	71.01.03									197
Alte active fixe	71.01.30									10,966

\* Se înscriu denumirea și simbolul capitolelor din bugetul aprobat detaliate pe titluri, articole, alineate, pe structura clasificăției economice ( bugetele locale, bugetul creditelor externe, bugetul creditelor interne, bugetul fondurilor externe nerambursabile- sursa D, instituții publice finanțate integral sau parțial din venituri proprii, /activități finanțate integral din venituri proprii ).  
NOTA: Sumele înscrise în col. 7 "Plăți efectuate" cu semnul minus la Titlul 85, art. 85.01 "Plăți efectuate din anii precedenți și recuperate în anul curent", se înscriu și pe col. 5 "Angajamente bugetare" și col. 6 "Angajamente legale" la același cod tot cu semnul minus , astfel încât în col. 8 "Angajamente legale de plătit" sa nu fie raportate sume.

Conducatorul Institutiei,

Conducatorul compartimentului financiar- contabil:



**CONTUL DE EXECUTIE**  
**A BUGETULUI INSTITUTIILOR PUBLICE DIN VENITURI PROPRII SI SUBVENTII (DE SUBORDONARE LOCALA)-VENITURI**  
 la data de 30 Iunie 2020

Anexa 9

cod 20

- lei -

DENUMIREA INDICATORILOR	Cod indicator	Prevederi bugetare aprobate la finele perioadei de raportare	Prevederi bugetare trimestriale cumulate	Drepturi constatate			Incasari realizate	Stingeri pe alte cai decat incasari	Drepturi constatate de incasat
				Total, din care:	din anii precedenti	din anul curent			
A	B	1	2	3=4+5	4	5	6	7	8=3-6-7
<b>TOTAL VENITURI (cod 00.02+00.15+00.16+00.17+45.10+48.10)</b>	<b>00.01</b>	<b>162,197,500</b>	<b>81,574,900</b>	<b>72,998,444</b>	<b>6,420,794</b>	<b>66,577,650</b>	<b>69,811,187</b>	<b>2,002,600</b>	<b>1,184,657</b>
<b>I. VENITURI CURENTE (cod 00.03+00.12)</b>	<b>00.02</b>	<b>77,769,000</b>	<b>45,123,000</b>	<b>38,649,219</b>	<b>6,420,794</b>	<b>32,228,425</b>	<b>35,461,962</b>	<b>2,002,600</b>	<b>1,184,657</b>
<b>C. VENITURI NEFISCALE (cod 00.13+00.14)</b>	<b>00.12</b>	<b>77,769,000</b>	<b>45,123,000</b>	<b>38,649,219</b>	<b>6,420,794</b>	<b>32,228,425</b>	<b>35,461,962</b>	<b>2,002,600</b>	<b>1,184,657</b>
<b>C1. VENITURI DIN PROPRIETATE (cod 30.10+31.10)</b>	<b>00.13</b>	<b>48,000</b>	<b>24,000</b>	<b>19,142</b>	<b>3,089</b>	<b>16,053</b>	<b>16,074</b>		<b>3,068</b>
Venituri din proprietate (cod 30.10.05+30.10.08+30.10.09+30.10.50)	30.10	48,000	24,000	19,142	3,089	16,053	16,074		3,068
Venituri din concesiuni si inchirieri (cod 30.10.05.30)	30.10.05	48,000	24,000	19,142	3,089	16,053	16,074		3,068
Alte venituri din concesiuni si inchirieri de catre institutiile publice	30.10.05.30	48,000	24,000	19,142	3,089	16,053	16,074		3,068
<b>C2. VANZARI DE BUNURI SI SERVICII (cod 33.10+34.10+35.10+36.10+37.10)</b>	<b>00.14</b>	<b>77,721,000</b>	<b>45,099,000</b>	<b>38,630,077</b>	<b>6,417,705</b>	<b>32,212,372</b>	<b>35,445,888</b>	<b>2,002,600</b>	<b>1,181,589</b>
Venituri din prestari de servicii si alte activitati (cod 33.10.05+33.10.08+33.10.09+33.10.13+ 33.10.14+ 33.10.16+33.10.17+33.10.19 la 33.10.21+33.10.30 la 33.10.32+33.10.50)	33.10	77,691,000	45,084,000	36,634,354	6,417,705	30,216,649	35,403,592	49,173	1,181,589
Taxe si alte venituri in invatamant	33.10.05	320,000	150,000	55,446		55,446	55,446		
Venituri din prestari de servicii	33.10.08	1,964,000	932,000	630,830	172,733	458,097	491,371		139,459
Venituri din valorificarea produselor obtinute din activitatea proprie sau anexa	33.10.16	45,000	25,000						
Venituri din serbari si spectacole, manifestari culturale, artistice si sportive	33.10.19	253,000	118,000	73,506	7,119	66,387	67,782		5,724
Venituri din contractele incheiate cu casele de asigurari sociale de sanatate	33.10.21	62,594,000	37,214,000	29,214,802	6,237,853	22,976,949	28,178,396		1,036,406
Venituri din contractele incheiate cu directiile de sanatate publica din sume alocate de la bugetul de stat	33.10.30	10,100,000	5,550,000	5,548,653		5,548,653	5,548,653		
Venituri din contractele incheiate cu institutiile de medicina legala	33.10.32	1,740,000	840,000	904,000		904,000	904,000		
Alte venituri din prestari de servicii si alte activitati	33.10.50	675,000	255,000	207,117		207,117	157,944	49,173	
<b>Venituri din taxe administrative, eliberari permise (cod 34.10.50)</b>	<b>34.10</b>	<b>30,000</b>	<b>15,000</b>	<b>12,200</b>		<b>12,200</b>	<b>12,200</b>		
Alte venituri din taxe administrative, eliberari permise	34.10.50	30,000	15,000	12,200		12,200	12,200		
<b>Transferuri voluntare, altele decat subventiile (cod 37.10.01+37.10.03+37.10.04+37.10.50)</b>	<b>37.10</b>			<b>1,983,523</b>		<b>1,983,523</b>	<b>30,096</b>	<b>1,953,427</b>	
Donatii si sponsorizari	37.10.01			1,983,523		1,983,523	30,096	1,953,427	
Varsaminte din sectiunea de functionare pentru finantarea sectiunii de dezvoltare a bugetului local (cu semnul minus)	37.10.03	-980,000	-980,000						
Varsaminte din sectiunea de functionare	37.10.04	980,000	980,000						
<b>III. OPERATIUNI FINANCIARE (cod 40.10+41.10)</b>	<b>00.16</b>			<b>541,000</b>		<b>541,000</b>	<b>541,000</b>		

DENUMIREA INDICATORILOR	Cod indicator	Prevederi bugetare aprobate la finele perioadei de raportare	Prevederi bugetare trimestriale cumulate	Drepturi constatate			Incasari realizate	Stingeri pe alte cai decat incasari	Drepturi constatate de incasat
				Total, din care:	din anii precedenti	din anul curent			
A	B	1	2	3=4+5	4	5	6	7	8=3-6-7
<b>Incasari din rambursarea imprumuturilor acordate (cod 40.10.15+40.10.16)</b>	<b>40.10</b>			<b>541,000</b>		<b>541,000</b>	<b>541,000</b>		
Sume utilizate din excedentul anului precedent pentru efectuarea de cheltuieli (cod 40.10.15.01+40.10.15.02)	40.10.15			541,000		541,000	541,000		
Sume utilizate de administratiile locale din excedentul anului precedent pentru sectiunea de functionare	40.10.15.01			294,000		294,000	294,000		
Sume utilizate de administratiile locale din excedentul anului precedent pentru sectiunea de dezvoltare	40.10.15.02			247,000		247,000	247,000		
<b>IV. SUBVENTII (cod 00.18)</b>	<b>00.17</b>	<b>84,428,500</b>	<b>36,451,900</b>	<b>33,808,225</b>		<b>33,808,225</b>	<b>33,808,225</b>		
<b>SUBVENTII DE LA ALTE NIVELE ALE ADMINISTRATIEI PUBLICE (cod 42.10+43.10)</b>	<b>00.18</b>	<b>84,428,500</b>	<b>36,451,900</b>	<b>33,808,225</b>		<b>33,808,225</b>	<b>33,808,225</b>		
<b>Subventii de la bugetul de stat (cod 42.10.11+ 42.10.39+ 42.10.43+ 42.10.62+42.10.70+42.10.82)</b>	<b>42.10</b>	<b>320,000</b>	<b>320,000</b>	<b>320,000</b>		<b>320,000</b>	<b>320,000</b>		
Sume alocate pentru stimulentele de risc	42.10.82	320,000	320,000	320,000		320,000	320,000		
<b>Subventii de la alte administratii (cod 43.10.09+43.10.10+43.10.14 la 43.10.17+43.10.19 + 43.10.25 la 43.10.27+43.10.31+43.10.33+43.10.40)</b>	<b>43.10</b>	<b>84,108,500</b>	<b>36,131,900</b>	<b>33,488,225</b>		<b>33,488,225</b>	<b>33,488,225</b>		
Subventii pentru institutii publice	43.10.09	15,441,000	8,570,400	6,767,500		6,767,500	6,767,500		
Subventii del la bugetele locale pentru spitale	43.10.10	1,100,000	1,100,000	800,000		800,000	800,000		
Subventii din bugetul local pentru finantarea sanatatii	43.10.14	2,040,000	950,000	364,495		364,495	364,495		
Subventii din bugetul de stat catre bugetele locale pentru finantarea investitiilor in sanatate (cod 43.10.16.01 la 43.10.16.03)	43.10.16	20,120,000	1,120,000	120,000		120,000	120,000		
Subventii din bugetul de stat catre bugetele locale pentru finantarea aparaturii medicale si echipamentelor de comunicatii in sanatate	43.10.16.01	120,000	120,000	120,000		120,000	120,000		
Sume din bugetul de stat catre bugetele locale pentru finantarea reparatiilor capitale in sanatate	43.10.16.02	15,960,000	1,000,000						
Sume din bugetul de stat catre bugetele locale pentru finantarea altor investitii in sanatate	43.10.16.03	4,040,000							
Subventii pentru institutii publice destinate sectiunii de dezvoltare	43.10.19	977,500	906,500	203,500		203,500	203,500		
Subventii din bugetul Fondului national unic de asigurari sociale de sanatate pentru acoperirea cresterilor salariale	43.10.33	41,890,000	20,945,000	22,712,730		22,712,730	22,712,730		
Sume alocate pentru stimulentele de risc	43.10.40	2,540,000	2,540,000	2,520,000		2,520,000	2,520,000		
<b>VENITURILE SECTIUNII DE FUNCTIONARE (cod 00.02+00.16+00.17) - TOTAL</b>	<b>00.01</b>	<b>138,080,000</b>	<b>77,618,400</b>	<b>72,063,449</b>	<b>6,420,794</b>	<b>65,642,655</b>	<b>68,876,192</b>	<b>2,002,600</b>	<b>1,184,657</b>
<b>I. VENITURI CURENTE (cod 00.03+00.12)</b>	<b>00.02</b>	<b>76,789,000</b>	<b>44,143,000</b>	<b>38,649,219</b>	<b>6,420,794</b>	<b>32,228,425</b>	<b>35,461,962</b>	<b>2,002,600</b>	<b>1,184,657</b>
<b>C. VENITURI NEFISCALE ( cod 00.13+00.14)</b>	<b>00.12</b>	<b>76,789,000</b>	<b>44,143,000</b>	<b>38,649,219</b>	<b>6,420,794</b>	<b>32,228,425</b>	<b>35,461,962</b>	<b>2,002,600</b>	<b>1,184,657</b>
<b>C1. VENITURI DIN PROPRIETATE (cod 30.10 +31.10)</b>	<b>00.13</b>	<b>48,000</b>	<b>24,000</b>	<b>19,142</b>	<b>3,089</b>	<b>16,053</b>	<b>16,074</b>		<b>3,068</b>
Venituri din proprietate (cod 30.10.05+30.10.08+30.10.09+30.10.50)	30.10	48,000	24,000	19,142	3,089	16,053	16,074		3,068
Venituri din concesiuni si inchirieri (cod 30.10.05.30)	30.10.05	48,000	24,000	19,142	3,089	16,053	16,074		3,068

DENUMIREA INDICATORILOR	Cod indicator	Prevederi bugetare aprobate la finele perioadei de raportare	Prevederi bugetare trimestriale cumulate	Drepturi constatate			Incasari realizate	Stingeri pe alte cai decat incasari	Drepturi constatate de incasat
				Total, din care:	din anii precedenti	din anul curent			
A	B	1	2	3=4+5	4	5	6	7	8=3-6-7
Alte venituri din concesiuni si inchirieri de catre institutiile publice	30.10.05.30	48,000	24,000	19,142	3,089	16,053	16,074		3,068
<b>C2. VANZARI DE BUNURI SI SERVICII (cod 33.10+34.10+35.10+36.10+37.10)</b>	<b>00.14</b>	<b>76,741,000</b>	<b>44,119,000</b>	<b>38,630,077</b>	<b>6,417,705</b>	<b>32,212,372</b>	<b>35,445,888</b>	<b>2,002,600</b>	<b>1,181,589</b>
<b>Venituri din prestari de servicii si alte activitati (cod 33.10.05+33.10.08+33.10.09+33.10.13+ 33.10.14 +33.10.16+33.10.17 +33.10.19 la 33.10.21+33.10.30 la 33.10.32+33.10.50)</b>	<b>33.10</b>	<b>77,691,000</b>	<b>45,084,000</b>	<b>36,634,354</b>	<b>6,417,705</b>	<b>30,216,649</b>	<b>35,403,592</b>	<b>49,173</b>	<b>1,181,589</b>
Taxe si alte venituri in invatamant	33.10.05	320,000	150,000	55,446		55,446	55,446		
Venituri din prestari de servicii	33.10.08	1,964,000	932,000	630,830	172,733	458,097	491,371		139,459
Venituri din valorificarea produselor obtinute din activitatea proprie sau anexa	33.10.16	45,000	25,000						
Venituri din serbari si spectacole, manifestari culturale, artistice si sportive	33.10.19	253,000	118,000	73,506	7,119	66,387	67,782		5,724
Venituri din contractele incheiate cu casele de asigurari sociale de sanatate	33.10.21	62,594,000	37,214,000	29,214,802	6,237,853	22,976,949	28,178,396		1,036,406
Venituri din contractele incheiate cu directiile de sanatate publica din sume alocate de la bugetul de stat	33.10.30	10,100,000	5,550,000	5,548,653		5,548,653	5,548,653		
Venituri din contractele incheiate cu institutiile de medicina legala	33.10.32	1,740,000	840,000	904,000		904,000	904,000		
Alte venituri din prestari de servicii si alte activitati	33.10.50	675,000	255,000	207,117		207,117	157,944	49,173	
<b>Venituri din taxe administrative, eliberari permise (cod 34.10.50)</b>	<b>34.10</b>	<b>30,000</b>	<b>15,000</b>	<b>12,200</b>		<b>12,200</b>	<b>12,200</b>		
Alte venituri din taxe administrative, eliberari permise	34.10.50	30,000	15,000	12,200		12,200	12,200		
<b>Transferuri voluntare, altele decat subventiile (cod 37.10.01+37.10.03+37.10.50)</b>	<b>37.10</b>	<b>-980,000</b>	<b>-980,000</b>	<b>1,983,523</b>		<b>1,983,523</b>	<b>30,096</b>	<b>1,953,427</b>	
Donatii si sponsorizari	37.10.01			1,983,523		1,983,523	30,096	1,953,427	
Varsaminte din sectiunea de functionare pentru finantarea sectiunii de dezvoltare a bugetului local (cu semnul minus)	37.10.03	-980,000	-980,000						
<b>III. OPERATIUNI FINANCIARE (cod 40.10+41.10)</b>	<b>00.16</b>			<b>294,000</b>		<b>294,000</b>	<b>294,000</b>		
<b>Incasari din rambursarea imprumuturilor acordate (cod 40.10.15)</b>	<b>40.10</b>			<b>294,000</b>		<b>294,000</b>	<b>294,000</b>		
Sume utilizate din excedentul anului precedent pentru efectuarea de cheltuieli (cod 40.10.15.01)	40.10.15			294,000		294,000	294,000		
Sume utilizate de administratiile locale din excedentul anului precedent pentru sectiunea de functionare	40.10.15.01			294,000		294,000	294,000		
<b>IV. SUBVENTII (cod 00.18)</b>	<b>00.17</b>	<b>61,291,000</b>	<b>33,475,400</b>	<b>33,120,230</b>		<b>33,120,230</b>	<b>33,120,230</b>		
<b>SUBVENTII DE LA ALTE NIVELE ALE ADMINISTRATIEI PUBLICE (cod 42.10+43.10)</b>	<b>00.18</b>	<b>61,291,000</b>	<b>33,475,400</b>	<b>33,120,230</b>		<b>33,120,230</b>	<b>33,120,230</b>		
Subventii de la bugetul de stat (cod 42.10.11+42.10.43+42.10.82)	42.10	320,000	320,000	320,000		320,000	320,000		
Sume alocate pentru stimulentele de risc	42.10.82	320,000	320,000	320,000		320,000	320,000		

DENUMIREA INDICATORILOR	Cod indicator	Prevederi bugetare aprobate la finele perioadei de raportare	Prevederi bugetare trimestriale cumulate	Drepturi constatate			Incasari realizate	Stingeri pe alte cai decat incasari	Drepturi constatate de incasat
				Total, din care:	din anii precedenti	din anul curent			
A	B	1	2	3=4+5	4	5	6	7	8=3-6-7
Subventii de la alte administratii (cod 43.10.09+43.10.10+43.10.15+43.10.33+43.10.34+43.10.40)	43.10	60,971,000	33,155,400	32,800,230		32,800,230	32,800,230		
Subventii pentru institutii publice	43.10.09	15,441,000	8,570,400	6,767,500		6,767,500	6,767,500		
Subventii del la bugetele locale pentru spitale	43.10.10	1,100,000	1,100,000	800,000		800,000	800,000		
Subventii din bugetul Fondului national unic de asigurari sociale de sanatate pentru acoperirea cresterilor salariale	43.10.33	41,890,000	20,945,000	22,712,730		22,712,730	22,712,730		
Sume alocate pentru stimulentele de risc	43.10.40	2,540,000	2,540,000	2,520,000		2,520,000	2,520,000		
<b>VENITURILE SECTIUNII DE DEZVOLTARE (cod 00.02+00.15+00.16+00.17+45.10+48.10) - TOTAL</b>	<b>00.01</b>	<b>24,117,500</b>	<b>3,956,500</b>	<b>934,995</b>		<b>934,995</b>	<b>934,995</b>		
<b>I. VENITURI CURENTE (cod 00.12)</b>	<b>00.02</b>	<b>980,000</b>	<b>980,000</b>						
<b>C. VENITURI NEFISCALE (cod 00.14)</b>	<b>00.12</b>	<b>980,000</b>	<b>980,000</b>						
<b>C2. VANZARI DE BUNURI SI SERVICII (cod 37.10)</b>	<b>00.14</b>	<b>980,000</b>	<b>980,000</b>						
Transferuri voluntare, altele decat subventiile (cod 37.10.04)	37.10	980,000	980,000						
Varsaminte din sectiunea de functionare	37.10.04	980,000	980,000						
<b>III. OPERATIUNI FINANCIARE (cod 40.10)</b>	<b>00.16</b>			<b>247,000</b>		<b>247,000</b>	<b>247,000</b>		
Incasari din rambursarea imprumuturilor acordate (cod 40.10.15+40.10.16)	40.10			247,000		247,000	247,000		
Sume utilizate din excedentul anului precedent pentru efectuarea de cheltuieli (cod 40.10.15.02)	40.10.15			247,000		247,000	247,000		
Sume utilizate de administratiile locale din excedentul anului precedent pentru sectiunea de dezvoltare	40.10.15.02			247,000		247,000	247,000		
<b>IV. SUBVENTII (cod 00.18)</b>	<b>00.17</b>	<b>23,137,500</b>	<b>2,976,500</b>	<b>687,995</b>		<b>687,995</b>	<b>687,995</b>		
<b>SUBVENTII DE LA ALTE NIVELE ALE ADMINISTRATIEI PUBLICE (cod 42.10+43.10)</b>	<b>00.18</b>	<b>23,137,500</b>	<b>2,976,500</b>	<b>687,995</b>		<b>687,995</b>	<b>687,995</b>		
Subventii de la alte administratii (cod 43.10.14+43.10.16+43.10.17+43.10.19 + 43.10.25 la 43.10.27 + 43.10.31)	43.10	23,137,500	2,976,500	687,995		687,995	687,995		
Subventii din bugetul local pentru finantarea sanatatii	43.10.14	2,040,000	950,000	364,495		364,495	364,495		
Subventii din bugetul de stat catre bugetele locale pentru finantarea investitiilor in sanatate (cod 43.10.16.01 la 43.10.16.03)	43.10.16	20,120,000	1,120,000	120,000		120,000	120,000		
Subventii din bugetul de stat catre bugetele locale pentru finantarea aparaturii medicale si echipamentelor de comunicatii in urgenta in sanatate	43.10.16.01	120,000	120,000	120,000		120,000	120,000		
Sume din bugetul de stat catre bugetele locale pentru finantarea reparatiilor capitale in sanatate	43.10.16.02	15,960,000	1,000,000						
Sume din bugetul de stat catre bugetele locale pentru finantarea altor investitii in sanatate	43.10.16.03	4,040,000							
Subventii pentru institutii publice destinate sectiunii de dezvoltare	43.10.19	977,500	906,500	203,500		203,500	203,500		




DENUMIREA INDICATORILOR	Cod indicator	Prevederi bugetare aprobate la finele perioadei de raportare	Prevederi bugetare trimestriale cumulate	Drepturi constatate			Incasari realizate	Stingeri pe alte cai decat incasari	Drepturi constatate de incasat
				Total, din care:	din anii precedenti	din anul curent			
A	B	1	2	3=4+5	4	5	6	7	8=3-6-7

Conducatorul institutiei,



Conducatorul compartimentului financiar- contabil,

**CONTUL DE EXECUTIE**  
**A BUGETULUI INSTITUTIILOR PUBLICE SI ACTIVITATILOR FINANTATE INTEGRAL SAU PARTIAL DIN VENITURI PROPRII (DE SUBORDONARE LOCALA) - CHELTUIELI**  
 la data de 30 Iunie 2020

cod 21


- lei -

Denumirea indicatorilor	Cod indicator	Credite de angajament		Credite bugetare		Angajamente bugetare	Angajamente legale	Plati efectuate	Angajamente legale de platit	Cheltuieli efective
		aprobate la finele perioadei de raportare	trimestriale cumulate	aprobate la finele perioadei de raportare	trimestriale cumulate					
A	B	1	2	3	4	5	6	7	8=6-7	9
<b>TOTAL CHELTUIELI - SECTIUNEA DE FUNCTIONARE + SECTIUNEA DE DEZVOLTARE (cod 50.10+59.10+63.10+70.10+74.10+79.10+88.10)</b>	<b>49.10</b>			<b>162,738,500</b>	<b>81,581,900</b>	<b>74,983,317</b>	<b>74,074,662</b>	<b>68,347,298</b>	<b>5,727,364</b>	<b>72,378,766</b>
Partea I-a SERVICII PUBLICE GENERALE (cod 54.10+55.10)	50.10			1,000,000	595,000	465,241	465,241	465,241		467,507
Alte servicii publice generale (cod 54.10.10+54.10.50)	54.10			1,000,000	595,000	465,241	465,241	465,241		467,507
Servicii publice comunitare de evidenta a persoanelor	54.10.10			1,000,000	595,000	465,241	465,241	465,241		467,507
Partea III-a CHELTUIELI SOCIAL-CULTURALE (cod 65.10+66.10+67.10+68.10)	63.10			160,279,000	80,158,000	73,689,176	73,145,446	67,418,082	5,727,364	71,404,431
Sanatate (cod 66.10.06+66.10.08+66.10.50)	66.10			144,801,000	71,494,000	67,429,913	67,429,913	61,784,537	5,645,376	65,561,663
Servicii medicale in unitati sanitare cu paturi (cod 66.10.06.01+66.10.06.03)	66.10.06			144,801,000	71,494,000	67,429,913	67,429,913	61,784,537	5,645,376	65,561,663
Spitale generale	66.10.06.01			144,801,000	71,494,000	67,429,913	67,429,913	61,784,537	5,645,376	65,561,663
Cultura, recreere si religie (cod 67.10.03+67.10.05+67.10.50)	67.10			15,478,000	8,664,000	6,259,263	5,715,533	5,633,545	81,988	5,842,768
Servicii culturale (cod 67.10.03.03 la 67.10.03.07+67.10.03.09 la 67.10.03.11+67.10.03.14+67.10.03.15+67.10.03.30)	67.10.03			13,128,000	7,514,000	5,077,213	5,077,213	5,077,213		5,226,163
Muzee	67.10.03.03			4,435,000	2,379,000	1,828,915	1,828,915	1,828,915		1,990,396
Instituti publice de spectacole si concerte	67.10.03.04			4,070,000	2,199,000	1,345,975	1,345,975	1,345,975		1,412,354
Scoli populare de arta si meserii	67.10.03.05			4,623,000	2,936,000	1,902,323	1,902,323	1,902,323		1,823,413
Alte servicii in domeniile culturii, recreerii si religiei	67.10.50			2,350,000	1,150,000	1,182,050	638,320	556,332	81,988	616,605
Partea V-a ACTIUNI ECONOMICE (cod 80.10+83.10+84.10+87.10)	79.10			1,459,500	828,900	828,900	463,975	463,975		506,828
Alte actiuni economice (cod 87.10.50)	87.10			1,459,500	828,900	828,900	463,975	463,975		506,828
Alte actiuni economice	87.10.50			1,459,500	828,900	828,900	463,975	463,975		506,828
Partea a VII-a REZERVE, EXCEDENT/DEFICIT (98.10-99.10)	96.10			-541,000	-7,000			1,463,889		
EXCEDENT (98.10.96+98.10.97)	98.10							1,463,889		
Excedentul sectiunii de functionare	98.10.96				240,000			1,352,204		
Excedentul sectiunii de dezvoltare	98.10.97							111,685		
<b>CHELTUIELILE SECTIUNII DE FUNCTIONARE (cod 50.10+59.10+63.10+70.10+74.10+79.10+88.10)</b>	<b>49.10</b>			<b>138,374,000</b>	<b>77,378,400</b>	<b>73,725,226</b>	<b>72,956,571</b>	<b>67,523,988</b>	<b>5,432,583</b>	<b>69,783,475</b>
Partea I-a SERVICII PUBLICE GENERALE (cod 54.10+55.10)	50.10			990,000	585,000	455,820	455,820	455,820		459,184
Alte servicii publice generale (cod 54.10.10+54.10.50)	54.10			990,000	585,000	455,820	455,820	455,820		459,184
Servicii publice comunitare de evidenta a persoanelor	54.10.10	X	X	X	X	X	X	X	X	X
Partea III-a CHELTUIELI SOCIAL-CULTURALE (cod 65.10+66.10+67.10+68.10)	63.10			136,034,000	76,074,000	72,550,006	72,040,276	66,607,693	5,432,583	68,857,515
Sanatate (cod 66.10.06+66.10.08+66.10.50)	66.10			121,414,000	68,197,000	66,418,443	66,418,443	61,067,848	5,350,595	63,220,050
Servicii medicale in unitati sanitare cu paturi (cod 66.10.06.01+66.10.06.03)	66.10.06	X	X	X	X	X	X	X	X	X
Spitale generale	66.10.06.01	X	X	X	X	X	X	X	X	X
Cultura, recreere si religie (cod 67.10.03+67.10.05+67.10.50)	67.10			14,620,000	7,877,000	6,131,563	5,621,833	5,539,845	81,988	5,637,465
Servicii culturale (cod 67.10.03.03 la 67.10.03.07+67.10.03.09 la 67.10.03.11+67.10.03.14+67.10.03.15+67.10.03.30)	67.10.03	X	X	X	X	X	X	X	X	X

Denumirea indicatorilor	Cod indicator	Credite de angajament		Credite bugetare		Angajamente bugetare	Angajamente legale	Plati efectuate	Angajamente legale de platit	Cheltuieli efective
		aprobrate la finele perioadei de raportare	trimestriale cumulate	aprobrate la finele perioadei de raportare	trimestriale cumulate					
A	B	1	2	3	4	5	6	7	8=6-7	9
Muzee	67.10.03.03	X	X	X	X	X	X	X	X	X
Instituti publice de spectacole si concerte	67.10.03.04	X	X	X	X	X	X	X	X	X
Scoli populare de arta si meserii	67.10.03.05	X	X	X	X	X	X	X	X	X
Alte servicii in domeniile culturii, recreerii si religiei	67.10.50	X	X	X	X	X	X	X	X	X
Partea V-a ACTIUNI ECONOMICE (cod 80.10+83.10+84.10+87.10)	79.10			1,350,000	719,400	719,400	460,475	460,475		466,776
Alte actiuni economice (cod 87.10.50)	87.10			1,350,000	719,400	719,400	460,475	460,475		466,776
Alte actiuni economice	87.10.50	X	X	X	X	X	X	X	X	X
Partea a VII-a REZERVA, EXCEDENT/DEFICIT (98.10-99.10)	96.10			-294,000	240,000			1,352,204		
EXCEDENT (98.10.96)	98.10				240,000			1,352,204		
Excedentul sectiunii de functionare	98.10.96				240,000			1,352,204		
CHELTUIELILE SECTIUNII DE DEZVOLTARE (cod 50.10+59.10+63.10+70.10+74.10+79.10)	49.10			24,364,500	4,203,500	1,258,091	1,118,091	823,310	294,781	2,595,291
Partea I-a SERVICII PUBLICE GENERALE (cod 54.10+55.10)	50.10			10,000	10,000	9,421	9,421	9,421		8,323
Alte servicii publice generale (cod 54.10.10+54.10.50)	54.10			10,000	10,000	9,421	9,421	9,421		8,323
Servicii publice comunitare de evidenta a persoanelor	54.10.10	X	X	X	X	X	X	X	X	X
Partea III-a CHELTUIELI SOCIAL-CULTURALE (cod 65.10+66.10+67.10+68.10)	63.10			24,245,000	4,084,000	1,139,170	1,105,170	810,389	294,781	2,546,916
Sanatate (cod 66.10.06+66.10.08+66.10.50)	66.10			23,387,000	3,297,000	1,011,470	1,011,470	716,689	294,781	2,341,613
Servicii medicale in unitati sanitare cu paturi (cod 66.10.06.01+66.10.06.03)	66.10.06	X	X	X	X	X	X	X	X	X
Spitale generale	66.10.06.01	X	X	X	X	X	X	X	X	X
Cultura, recreere si religie (cod 67.10.03+67.10.05+67.10.50)	67.10			858,000	787,000	127,700	93,700	93,700		205,303
Servicii culturale (cod 67.10.03.03 la 67.10.03.07+67.10.03.09 la 67.10.03.11+67.10.03.14+67.10.03.15+67.10.03.30)	67.10.03	X	X	X	X	X	X	X	X	X
Muzee	67.10.03.03	X	X	X	X	X	X	X	X	X
Instituti publice de spectacole si concerte	67.10.03.04	X	X	X	X	X	X	X	X	X
Scoli populare de arta si meserii	67.10.03.05	X	X	X	X	X	X	X	X	X
Alte servicii in domeniile culturii, recreerii si religiei	67.10.50	X	X	X	X	X	X	X	X	X
Partea V-a ACTIUNI ECONOMICE (cod 80.10+83.10+84.10+87.10)	79.10			109,500	109,500	109,500	3,500	3,500		40,052
Alte actiuni economice (cod 87.10.50)	87.10			109,500	109,500	109,500	3,500	3,500		40,052
Alte actiuni economice	87.10.50	X	X	X	X	X	X	X	X	X
Partea a VII-a REZERVA, EXCEDENT/DEFICIT (98.10-99.10)	96.10			-247,000	-247,000			111,685		
EXCEDENT (98.10.97)	98.10							111,685		
Excedentul sectiunii de dezvoltare	98.10.97							111,685		

Nota: Se detaliaza pe structura clasificatiei economice (Anexa 7)

Conducatorul institutiei,

Conducatorul compartimentului financiar- contabil,



CONTUL DE EXECUTIE A BUGETULUI INSTITUTIILOR PUBLICE- Cheltuieli  
la data de 30 Iunie 2020

Cod 21 Capitolul :  
Subcapitolul : 210

- lei (RON) -


Denumirea indicatorilor	Cod indic	Credite de angajament		Credite bugetare		Angajamente bugetare	Angajamente legale	Plati efectuate	Angajamente legale de platit	Cheltuieli efective
		aprobate la finele perioadei de raportare	trimestriale cumulate	aprobate la finele perioadei de raportare	trimestriale cumulate					
A	B	1	2	3	4	5	6	7	8 = 6 - 7	9
<b>TOTAL CHELTUIELI (SECTIUNEA DE FUNCTIONARE+SECTIUNEA DE DEZVOLTARE)</b>				<b>162,738,500</b>	<b>81,581,900</b>	<b>74,983,317</b>	<b>74,074,662</b>	<b>68,347,298</b>	<b>5,727,364</b>	<b>72,378,766</b>
SECTIUNEA DE FUNCTIONARE (cod 01+79+85)				138,374,000	77,378,400	73,725,226	72,956,571	67,523,988	5,432,583	69,783,475
CHELTUIELI CURENTE (cod 10+20+30+40+50+51SF+55SF+57+59)	01			138,642,000	77,646,400	74,047,602	73,278,947	67,846,364	5,432,583	69,783,475
TITLUL I CHELTUIELI DE PERSONAL (cod 10.01+10.02+10.03)	10			100,143,000	52,740,200	51,388,495	51,233,949	51,158,365	75,584	52,454,260
Cheltuieli salariale in bani (cod 10.01.01+10.01.03 la 10.01.17 +10.01.29+10.01.30)	10.01			96,173,000	51,169,000	50,101,973	49,987,758	49,913,837	73,921	50,053,996
Salarii de baza	10.01.01			64,301,000	32,839,000	32,469,458	32,385,015	32,323,735	61,280	32,129,985
Sporuri pentru conditii de munca	10.01.05			580,000	295,000	225,678	219,362	211,579	7,783	215,628
Alte sporuri	10.01.06			18,279,000	9,595,500	9,550,529	9,547,689	9,547,689		9,736,875
Fond aferent platii cu ora	10.01.11			5,730,000	2,980,000	2,913,506	2,913,506	2,913,506		2,958,448
Indemnizatii de delegare	10.01.13			253,000	126,500	48,643	36,322	36,322		36,322
Alocatii pentru locuinte	10.01.16			36,000	18,000	15,950	15,950	15,950		15,500
Indemnizatii de hrana	10.01.17			3,534,000	2,055,000	1,964,068	1,955,773	1,950,915	4,858	1,783,895
Stimulentul de risc	10.01.29			2,860,000	2,860,000	2,688,500	2,688,500	2,688,500		2,830,000
Alte drepturi salariale in bani	10.01.30			600,000	400,000	225,641	225,641	225,641		347,343
Cheltuieli salariale in natura (cod 10.02.01 la 10.02.06+10.02.30)	10.02			1,455,000	255,000	37,000				1,175,025
Tichete de vacanta	10.02.06			1,455,000	255,000	37,000				1,175,025
Contributii (cod 10.03.01 la 10.03.08)	10.03			2,515,000	1,316,200	1,249,522	1,246,191	1,244,528	1,663	1,225,239
Contributii de asigurari sociale de stat	10.03.01			83,000	41,000	31,341	31,341	31,341		31,280
Contributia asiguratorie pentru munca	10.03.07			2,172,000	1,123,200	1,085,994	1,082,663	1,081,000	1,663	1,058,930
Contributii platite de angajator in numele angajatului	10.03.08			260,000	152,000	132,187	132,187	132,187		135,029
<b>TITLUL II BUNURI SI SERVICII (cod 20.01 la 20.06+20.09 la 20.16+20.18 la 20.27+20.30)</b>	<b>20</b>			<b>37,809,000</b>	<b>24,546,200</b>	<b>22,309,107</b>	<b>21,694,998</b>	<b>16,337,999</b>	<b>5,356,999</b>	<b>16,963,291</b>
Bunuri si servicii (cod 20.01.01 la 20.01.09+20.01.30)	20.01			11,441,500	7,011,200	5,656,552	5,430,625	5,025,431	405,194	5,105,012
Furnituri de birou	20.01.01			294,500	168,700	126,867	123,159	110,170	12,989	94,774
Materiale pentru curatenie	20.01.02			328,500	182,500	168,444	165,747	140,637	25,110	138,839
Incalzit, iluminat si forta motrica	20.01.03			2,874,500	1,811,000	1,405,703	1,404,877	1,285,292	119,585	1,438,095
Apa, canal si salubritate	20.01.04			937,500	506,500	283,887	282,215	247,006	35,209	266,188
Carburanti si lubrifianti	20.01.05			201,000	111,000	72,066	44,104	42,601	1,503	62,765
Piese de schimb	20.01.06			774,000	322,000	260,347	258,347	222,143	36,204	166,199
Transport	20.01.07			105,000	70,000	63,676	43,676	37,395	6,281	31,907
Posta, telecomunicatii, radio, tv, internet	20.01.08			195,000	104,500	89,286	86,159	80,544	5,615	83,823
Materiale si prestari de servicii cu caracter functional	20.01.09			1,275,500	712,500	578,546	445,204	420,347	24,857	395,444
Alte bunuri si servicii pentru intretinere si functionare	20.01.30			4,456,000	3,022,500	2,607,730	2,577,137	2,439,296	137,841	2,426,978
Reparatii curente	20.02			1,295,500	1,255,500	651,878	580,730	524,926	55,804	502,239
Hrana (cod 20.03.01+20.03.02)	20.03			1,365,000	733,000	564,403	562,824	500,417	62,407	592,102
Hrana pentru oameni	20.03.01			1,360,000	730,000	561,403	561,403	498,996	62,407	590,681

A	B	1	2	3	4	5	6	7	8 = 6 - 7	9
Hrana pentru animale	20.03.02			5,000	3,000	3,000	1,421	1,421		1,421
<b>Medicamente si materiale sanitare (cod 20.04.01 la 20.04.04)</b>	<b>20.04</b>			<b>18,561,000</b>	<b>12,588,500</b>	<b>13,400,990</b>	<b>13,396,881</b>	<b>8,927,622</b>	<b>4,469,259</b>	<b>9,564,342</b>
Medicamente	20.04.01			11,574,000	7,486,000	8,485,029	8,485,029	4,899,603	3,585,426	5,524,879
Materiale sanitare	20.04.02			4,693,000	3,565,500	3,446,037	3,441,928	2,795,545	646,383	3,099,566
Reactivi	20.04.03			1,900,000	1,210,000	1,157,486	1,157,486	959,926	197,560	791,492
Dezinfectanti	20.04.04			394,000	327,000	312,438	312,438	272,548	39,890	148,405
<b>Bunuri de natura obiectelor de inventar (cod 20.05.01+20.05.03+20.05.30)</b>	<b>20.05</b>			<b>1,269,000</b>	<b>769,000</b>	<b>543,298</b>	<b>500,000</b>	<b>433,702</b>	<b>66,298</b>	<b>26,396</b>
Uniforme si echipament	20.05.01			480,000	345,000	287,053	273,883	273,324	559	22,802
Lenjerie si accesorii de pat	20.05.03			320,000	120,000	26,207	26,207	26,207		
Alte obiecte de inventar	20.05.30			469,000	304,000	230,038	199,910	134,171	65,739	3,594
<b>Deplasari, detasari, transferari (cod 20.06.01+20.06.02)</b>	<b>20.06</b>			<b>258,000</b>	<b>166,000</b>	<b>26,031</b>	<b>10,637</b>	<b>10,637</b>		<b>11,327</b>
Deplasari interne, detasari, transferari	20.06.01			151,000	103,000	15,361	7,667	7,667		8,357
Deplasari in strainatate	20.06.02			107,000	63,000	10,670	2,970	2,970		2,970
Materiale de laborator	20.09			260,000	140,000	136,287	136,287	74,859	61,428	131,139
Carti, publicatii si materiale documentare	20.11			145,000	53,000	3,000				2,078
Pregatire profesionala	20.13			138,000	96,000	25,000	3,414	3,414		4,064
Protectia muncii	20.14			80,500	42,000	12,642	10,549	9,689	860	9,367
Cheltuieli judiciare si extrajudiciare derivate din actiuni in reprezentarea intereselor statului, potrivit dispozitiilor legale	20.25			500	500					
<b>Alte cheltuieli (cod 20.30.01 la 20.30.04+20.30.06+20.30.07+20.30.09+20.30.30)</b>	<b>20.30</b>			<b>2,995,000</b>	<b>1,691,500</b>	<b>1,289,026</b>	<b>1,063,051</b>	<b>827,302</b>	<b>235,749</b>	<b>1,015,225</b>
Reclama si publicitate	20.30.01			32,000	25,000	8,405	8,405	8,405		5,820
Protocol si reprezentare	20.30.02			6,000	3,000	124	124	124		124
Prime de asigurare non-viata	20.30.03			119,000	87,000	58,274	58,274	36,993	21,281	37,749
Chirii	20.30.04			392,500	202,500	163,399	163,399	138,604	24,795	155,127
Prestari servicii pentru transmiterea drepturilor	20.30.06			65,000	65,000	17,199	17,199	17,199		17,199
Alte cheltuieli cu bunuri si servicii	20.30.30			2,380,500	1,309,000	1,041,625	815,650	625,977	189,673	799,206
<b>TITLUL XI ALTE CHELTUIELI (cod 59.01+59.02+59.08+59.11 +59.12 +59.15 +59.17+59.20+59.22 +59.25 +59.30+59.35+59.40+59.42)</b>	<b>59</b>			<b>690,000</b>	<b>360,000</b>	<b>350,000</b>	<b>350,000</b>	<b>350,000</b>		<b>365,924</b>
<b>Sume aferente persoanelor cu handicap neincadrate</b>	<b>59.40</b>			<b>690,000</b>	<b>360,000</b>	<b>350,000</b>	<b>350,000</b>	<b>350,000</b>		<b>365,924</b>
<b>84. PLATI EFECTUATE IN ANII PRECEDENTI SI RECUPERATE IN ANUL CURENT (cod 85)</b>	<b>84</b>			<b>-268,000</b>	<b>-268,000</b>	<b>-322,376</b>	<b>-322,376</b>	<b>-322,376</b>		
<b>TITLUL XIX PLATI EFECTUATE IN ANII PRECEDENTI SI RECUPERATE IN ANUL CURENT (cod 85.01)</b>	<b>85</b>			<b>-268,000</b>	<b>-268,000</b>	<b>-322,376</b>	<b>-322,376</b>	<b>-322,376</b>		
<b>Plati efectuate in anii precedenti si recuperate in anul curent (cod 85.01.01)</b>	<b>85.01</b>			<b>-268,000</b>	<b>-268,000</b>	<b>-322,376</b>	<b>-322,376</b>	<b>-322,376</b>		
Plati efectuate in anii precedenti si recuperate in anul curent in sectiunea de functionare a bugetului local	85.01.01			-268,000	-268,000	-322,376	-322,376	-322,376		
<b>SECTIUNEA DE DEZVOLTARE (cod 51+55+56+58+70+79+85)</b>				<b>24,364,500</b>	<b>4,203,500</b>	<b>1,258,091</b>	<b>1,118,091</b>	<b>823,310</b>	<b>294,781</b>	<b>2,595,291</b>
<b>CHELTUIELI DE CAPITAL (cod 71+72+75)</b>	<b>70</b>			<b>24,364,500</b>	<b>4,203,500</b>	<b>1,272,224</b>	<b>1,132,224</b>	<b>837,443</b>	<b>294,781</b>	<b>2,595,291</b>
<b>TITLUL XIII ACTIVE NEFINANCIARE (cod 71.01 + 71.03)</b>	<b>71</b>			<b>24,364,500</b>	<b>4,203,500</b>	<b>1,272,224</b>	<b>1,132,224</b>	<b>837,443</b>	<b>294,781</b>	<b>2,595,291</b>
Active fixe (cod 71.01.01 la 71.01.03 + 71.01.30)	71.01			2,945,500	2,784,500	1,115,056	975,056	774,637	200,419	2,595,291
Constructii	71.01.01			12,000	12,000					10,943
Masini, echipamente si mijloace de transport	71.01.02			1,199,000	1,199,000	689,256	639,256	525,231	114,025	2,438,715
Mobilier, aparatura birotica si alte active corporale	71.01.03			135,500	117,500	41,581	7,581	7,581		90,575
Alte active fixe	71.01.30			1,599,000	1,456,000	384,219	328,219	241,825	86,394	55,058
Reparatii capitale aferente activelor fixe	71.03			21,419,000	1,419,000	157,168	157,168	62,806	94,362	
<b>PLATI EFECTUATE IN ANII PRECEDENTI SI RECUPERATE IN ANUL CURENT (cod 85)</b>	<b>84</b>					<b>-14,133</b>	<b>-14,133</b>	<b>-14,133</b>		
<b>TITLUL XIX PLATI EFECTUATE IN ANII PRECEDENTI SI RECUPERATE IN ANUL CURENT (cod 85.01)</b>	<b>85</b>					<b>-14,133</b>	<b>-14,133</b>	<b>-14,133</b>		

A	B	1	2	3	4	5	6	7	8 = 6 - 7	9
Plati efectuate in anii precedenti si recuperate in anul curent (cod 85.01.02+85.01.05)	85.01					-14,133	-14,133	-14,133		
Plati efectuate in anii precedenti si recuperate in anul curent in sectiunea de dezvoltare a bugetului local	85.01.02					-14,133	-14,133	-14,133		

\*) Se înscriu denumirea și simbolul capitolelor din bugetul aprobat detaliate pe titluri, articole, alineate, pe structura clasificăției economice ( bugetele locale, bugetul creditelor externe, bugetul creditelor interne, bugetul fondurilor externe nerambursabile- sursa D, instituții publice finanțate integral sau parțial din venituri proprii./activități finanțate integral din venituri proprii ).  
 NOTA: Sumele înscrise în col. 7 "Plăți efectuate " cu semnul minus la Titlul 85, art. 85.01 "Plăți efectuate din anii precedenți și recuperate în anul curent", se înscriu și pe col. 5 "Angajamente bugetare" și col. 6 "Angajamente legale" la același cod tot cu semnul minus , astfel încât în col. 8 "Angajamente legale de plătit" sa nu fie raportate sume.

Conducatorul Institutiei,

Conducatorul compartimentului financiar- contabil:

