


- lei -

NR. CRT.	DENUMIREA INDICATORILOR	Cod rand	Sold la inceputul anului	Sold la sfarsitul perioadei
A	B	C	1	2
A.	ACTIVE	01	X	X
	ACTIVE NECURENTE	02	X	X
1	Active fixe necorporale (ct.2030000+2050000+2060000+2080100+2080200+2330000-2800300-2800500-2800800-2800801-2800809-2900400-2900500-2900800-2900801-2900809-2930100*)	03	774,477	724,968
2	Instalatii tehnice, mijloace de transport, animale, plantatii, mobilier, aparatura birotica si alte active corporale (ct.2130100+2130200+2130300+2130400+2140000+2310000-2810301-2810302-2810303-2810304-2810400-2910301-2910302-2910303-2910304-2910400-	04	65,629,774	63,183,622
3	Terenuri si cladiri (ct. 2110100+2110200+2120101+2120102+2120201+2120301+2120401+2120501+2120601+2120901+2310000-2810100-2810200-2810201-2810202-2810203-2810204-2810205-2810206-2810207-2810208-2910100-2910200-2910201-2910202-2910203-2910204-2910205-	05	507,485,485	508,583,595
4	Alte active nefinanciare (ct.2150000)	06		
5	Active financiare necurente (investitii pe termen lung) peste un an (ct.2600100+2600200+2600300+2660000+ 2670201+ 2670202+2670203+ 2670204+2670205+2670208 -2960101-2960102-2960103-2960200), din care:	07	37,091,262	37,091,262
	Titluri de participare (ct.2600100+2600200+2600300-2960101-2960102-2960103)	08	37,090,958	37,090,958
6	Creante necurente # sume ce urmeaza a fi incasate dupa o perioada mai mare de un an (ct.4110201+4110208+4130200+4280202+4610201+ 4610209 - 4910200 - 4960200), din care:	09		
	Creante comerciale necurente # sume ce urmeaza a fi incasate dupa o perioada mai mare de un an (ct. 4110201+4110208+4130200+4610201 - 4910200 -4960200)	10		
7	TOTAL ACTIVE NECURENTE (rd.03+04+05+06+07+09)	15	610,980,998	609,583,447
	ACTIVE CURENTE	18	X	X
1	Stocuri (ct.3010000+3020100+3020200+3020300+3020400+3020500+ 3020600+ 3020700+3020800+3020900+3030100+3030200+ 3040100+ 3040200+3050100+3050200+3070000+3090000+ 3310000+ 3320000+3410000+3450000+3460000+3470000+ 3490000+ 3510100+ 3510200+3540100+	19	21,320,587	21,278,875
2	Creante curente # sume ce urmeaza a fi incasate intr-o perioada mai mica de un an-	20	X	X
	Creante din operatiuni comerciale, avansuri si alte decontari (ct.2320000+2340000+4090101+4090102+4110101+ 4110108+4130100+ 4180000+4250000+4280102+ 4610101+ 4610109+4730109**+4810101+ 4810102+ 4810103+4810200+4810300+4810900+ 4820000+ 4830000 +	21	8,251,585	3,636,039
	Decontari privind incheierea executiei bugetului de stat din anul curent (ct.4890000)	21.1		
	Creante comerciale si avansuri (ct.2320000+2340000+4090101+4090102+ 4110101+ 4110108+4130100 +4180000+4610101 - 4910100 - 4960100), din care :	22	6,457,919	1,787,561
	Avansuri acordate (ct.2320000+2340000+4090101+4090102)	22.1	1,235	520
	Creante bugetare (ct. 4310100**+4310200**+4310300**+4310400**+4310500**+ 4310600**+ 4310700**+4370100**+4370200**+4370300**+ 4420802+ 4420400+ 4420800**+ 4440000**+ 4460000**+4460100**+ 4460200**+4480200+ 4610102+ 4610104+ 4630000+4640000 + 4650	23	77,842	186,406
	Creantele bugetului general consolidat (ct.4630000+4640000+4650100+4650200+4660401+4660402+4660500+ 4660900 - 4970000)	24	23,164	131,024
	Creante din operatiuni cu fonduri externe nerambursabile si fonduri de la buget (ct.4500100+4500300+4500501+4500502+4500503+ 4500504+4500505+4500700+ 4510100+4510300+ 4510500 +4530100+4540100+4640301+4640302+ 4540501+ 4540502+4540503+4540504+455	26	111,152	156,625

NR. CRT.	DENUMIREA INDICATORILOR	Cod rand	Sold la inceputul anului	Sold la sfarsitul perioadei
A	B	C	1	2
	Sume de primit de la Comisia Europeana / alti donatori (ct.4500100+4500300+4500501+4500502+4500503+ 4500504+4500505+4500700)	26	98,800	144,273
	Imprumuturi pe termen scurt acordate (ct.2670101+2670102+2670103+2670104+2670105+ 2670108+2670601+2670602+ 2670603+2670604+ 2670605+ 2670609+4680101+ 4680102+4680103+ 4680104+4680105+4680106+4680107+ 4680108+ 4680109 + 4690103+4690105+ 4690106+	27		2,541,000
	Total creante curente (rd. 21+23+25+27)	30	8,440,579	6,520,070
3	Investitii pe termen scurt (ct.5050000-5950000)	31		
4	Conturi la trezorerii si institutiile de credit :	32	X	X
	Conturi la trezorerie, casa in lei (ct. 5100000+5120101+5120501+5130101+5130301+5130302+5140101+5140301+5140302+5150101+5150103+5150301+5150500+5150600+5160101+5160301+5160302+5170101+5170301+5170302+5200100+5210100+5210300+5230000+5250101+5250102+5	33	29,546,634	31,610,179
	Dobanda de incasat, alte valori, avansuri de trezorerie (ct.5180701+5320100+5320200+5320300+5320400+ 5320500+5320600+ 5320800+5420100)	33.1	1,546,007	242,119
	depozite	34	X	X
	Conturi la institutiile de credit, BNR, casa in valuta (ct. 5110101+5110102+5120102+5120402+5120502+ 5130102+5130202+5140102+5140202+5150102+5150202+ 5150302+5160102+5160202+5170102+5170202+5290102+ 5290202+5290302+5290902+5310402+5410102+5410202+ 5	35	533,007	513,288
	Dobanda de incasat, avansuri de trezorerie (ct.5180702+5420200)	35.1		
	depozite	36	X	X
	Total disponibilitati si alte valori (rd.33+33.1+35+35.1)	40	31,625,648	32,365,586
5	Conturi de disponibilitati ale Trezoreriei Centrale si ale trezoreriilor teritoriale (ct.5120600+5120601+5120602+5120700+5120901+5120902+5121000+5121100+ 5240100+5240200+5240300+5550101+5550102+5550103-7700000)	41		
	Dobanda de incasat, alte valori, avansuri de trezorerie (ct. 5320400+5180701+5180702)	41.1		
6	Cheltuieli in avans (ct. 4710000)	42	112,269	87,413
7	TOTAL ACTIVE CURENTE (rd.19+30+31+40+41+41.1+42)	45	61,499,083	60,251,944
8	TOTAL ACTIVE (rd.15+45)	46	672,480,081	669,835,391
B.	DATORII	50.	X	X
	DATORII NECURENTE- sume ce urmeaza a fi platite dupa o perioada mai mare de un an	51	X	X
1	Sume necurente- sume ce urmeaza a fi platite dupa o perioada mai mare de un an (ct.2690200+4010200+4030200+4040200+4050200+4280201+4620201+ 4620209 + 5090000), din care:	52		
	Datorii comerciale (ct.4010200+4030200+ 4040200+4050200+4620201)	53		
2	Imprumuturi pe termen lung (ct.1610200+1620200+1630200+1640200+1650200 +1660201+1660202+1660203+ 1660204+1670201+ 1670202+1670203 +1670208 +1670209-1690200)	54		
3	Provizioane (ct. 1510201+1510202+1510203+1510204+1510208)	55	22,853	13,614
	TOTAL DATORII NECURENTE (rd.52+54+55)	58	22,853	13,614
	DATORII CURENTE - sume ce urmeaza a fi platite intr-o perioada de pana la un an	59	X	X
1	Datorii comerciale, avansuri si alte decontari (ct.2690100+4010100+4030100+4040100+4050100+ 4080000+4190000+ 4620101+4620109 +4730109+ 4810101+4810102+4810103+4810900+ 4830000+ 4840000+ 4890201+ 5090000+5120800), din care:	60	4,550,247	6,135,130
	Decontari privind incheierea executiei bugetului de stat din anul curent (ct.4890201)	60.1		
	Datorii comerciale si avansuri (ct. 4010100+4030100+4040100+4050100+ 4080000+ 4190000+4620101), din care:	61	4,508,123	6,125,405
	Avansuri primite	61.1	98,161	100,145

NR. CRT.	DENUMIREA INDICATORILOR	Cod rand	Sold la inceputul anului	Sold la sfarsitul perioadei
A	B	C	1	2
2	Datorii catre bugete (ct. 4310100+4310200 + 4310300 + 4310400 + 4310500 + 4310600+ 4310700+ 4370100 + 4370200 + 4370300 + 4400000+4410000+ 4420300 + 4420801+ 4440000+ 4460000+ 4460100+ 4460200+ 4480100 +4550501+ 4550502+ 4550503+ 4620109+ 4670100+ 46	62	5,269,049	4,820,833
	Datoriile institutiilor publice catre bugete	63	X	X
	Contributii sociale (ct. 4310100+4310200+4310300+4310400+ 4310500+ 4310600+ 4310700+ 4370100+ 4370200+4370300)	63.1	4,303,180	3,960,613
	Sume datorate bugetului din Fonduri externe nerambursabile (ct.4550501+4550502+4550503)	64		
3	Datorii din operatiuni cu Fonduri externe nerambursabile si fonduri de la buget, alte datorii catre alte organisme internationale (ct.4500200+4500400+4500600+4510200+ 4510401+4510402+ 4510409+4510601+4510602 + 4510603+4510605+4510606+ 4510609+ 462010	65	134,581	180,054
	din care: sume datorate Comisiei Europene / alti donatori (ct.4500200+4500400+4500600+4590000+ 4620103)	66		
4	Imprumuturi pe termen scurt - sume ce urmeaza a fi platite intr-o perioada de pana la un an (ct.5180601+5180603+5180604+5180605+5180606 + 5180608+ 5180609+5180800+5190101+5190102 + 5190103+ 5190104+ 5190105+ 5190106+ 5190107+ 5190108+5190109+5190110+	70		2,541,000
5	Imprumuturi pe termen lung # sume ce urmeaza a fi platite in cursul exercitiului curent (ct.1610100+1620100+1630100+1640100+1650100+ 1660101+ 1660102 +1660103+1660104+1670101+ 1670102+1670103+ 1670108+1670109+ 1680100 + 1680200+1680300 +1680400+ 16	71		
6	Salariile angajatilor (ct.4210000+4230000+4260000+4270100+ 4270300+ 4280101)	72	7,426,556	7,576,788
7	Alte drepturi cuvenite altor categorii de persoane (pensii, indemnizatii de somaj, burse) (ct.4220100+4220200+4240000+4260000+4270200+ 4270300+ 4290000+ 4380000), din care:	73		1,932
	Pensii, indemnizatii de somaj, burse	73.1	X	X
8	Venituri in avans (ct.4720000)	74	1,683,649	1,655,677
9	Provizioane (ct.1510101+1510102+1510103+1510104+ 1510108)	75		9,239
10	TOTAL DATORII CURENTE (rd.60+62+65+70+71+72+73+74+75)	78	19,064,082	22,920,653
11	TOTAL DATORII (rd.68+78)	79	19,086,935	22,934,267
12	ACTIVE NETE = TOTAL ACTIVE # TOTAL DATORII = CAPITALURI PROPRII (rd.80= rd.46-79 = rd.90)	80	653,393,146	646,901,124
C.	CAPITALURI PROPRII	83	X	X
1	Rezerve, fonduri (ct.1000000+1010000+1020101+1020102+ 1020103+ 1030000+1040101+ 1040102+ 1040103+ 1050100+ 1050200+ 1050300+1050400+1050500+/- 1060000+ 1320000+ 1330000+1390100)	84	506,005,001	507,585,807
2	Rezultatul reportat (ct.1170000- sold creditor)	85	144,801,831	147,422,054
3	Rezultatul reportat (ct.1170000- sold debitor)	86		
4	Rezultatul patrimonial al exercitiului (ct.1210000- sold creditor)	87	2,586,314	
5	Rezultatul patrimonial al exercitiului (ct.1210000- sold debitor)	88		8,106,737
6	TOTAL CAPITALURI PROPRII (rd.84+85-86+87-88)	90	653,393,146	646,901,124

Conducatorul institutiei,



Conducatorul compartimentului financiar-contabil,

CONTUL DE REZULTAT PATRIMONIAL
la data de 31 Martie 2020

Anexa 2

cod 02		INTEGRAL			- lei -
NR. CRT.	DENUMIREA INDICATORILOR	Cod rand	An precedent	An curent	
A	B	C	1	2	
I	VENITURI OPERATIONALE	01			
1	Venituri din impozite, taxe, contributiile de asigurari si alte venituri ale bugetelor (ct.7300100+7300200+7310100+7310200+7320100+ 7330000+7340000+ 7350100+7350200+7350300+7350400+ 7350500+7350600+7360100+7390000+7450100+7450200+ 7450300+7450400+ 7	02	11,247,761	24,330,312	
2	Venituri din activitati economice (ct.7210000+7220000+7510100+ 7510200+/-7090000)	03	17,030,636	14,627,044	
3	Finantari, subventii, transferuri (ct.7510500+7710000+7720100+7720200+7740100+7740200+7750000+7760000+7780000+7790101+7790109)	04	13,911,567	15,467,800	
4	Alte venituri operationale (ct.7140000+7180000+7500000+7510300+7510400+7810200+7810300 +7810401+7810402+7770000)	05	46,789	147,117	
	TOTAL VENITURI OPERATIONALE (rd.02+03+04+05)	06	42,236,753	54,572,273	
II.	CHELTUIELI OPERATIONALE	07			
1	Salariile si contributiile sociale aferente angajatilor (ct.6410000+6420000+6450100+6450200+6450300+ 6450400+6450500+6450600+6450700+ 6450800+6460000+6470000)	08	34,393,320	37,653,372	
2	Subventii si transferuri (ct.6700000+6710000+6720000+6730000+6740000+ 6750000+6760000+ 6770000+ 6780000+6790000)	09	5,870,598	7,763,444	
3	Stocuri, consumabile, lucrari si servicii executate de terti (ct.6010000+6020100+6020200+6020300+6020400+ 6020500+6020600+ 6020700+6020800+6020900+6030000+ 6060000+6070000+6080000+6090000+6100000+ 6110000+ 6120000+6130000+6140000+6220000+6230000+6	10	11,046,152	12,588,503	
4	Cheltuieli de capital, amortizari si provizioane (ct.6290200+6810100+6810200+6810300+6810401+6810402+6820101+ 6820109+6820200+ 6890100+ 6890200)	11	2,888,128	4,340,586	
5	Alte cheltuieli operationale (ct.6350100+6540000+6580101+6580109)	12	301,454	334,655	
	TOTAL CHELTUIELI OPERATIONALE (rd.08+09+10+11+12)	13	54,499,652	62,680,560	
III.	REZULTATUL DIN ACTIVITATEA OPERATIONALA	14			
	- EXCEDENT (rd.06- rd.13)	15			
	- DEFICIT (rd.13- rd.06)	16	12,262,899	8,108,287	
IV.	VENITURI FINANCIARE (ct.7630000+7640000+7650100+7650200+7660000+7670000+7680000+ 7690000+ 7860300+7860400)	17	1,613	1,705	
V.	CHELTUIELI FINANCIARE (ct.6630000+6640000+6650100+6650200+6660000+6670000+6680000+ 6690000+ 6860300+6860400+6860800)	18	223	155	
VI.	REZULTATUL DIN ACTIVITATEA FINANCIARA	19			
	- EXCEDENT (rd.17- rd.18)	20	1,390	1,550	
	- DEFICIT (rd.18- rd.17)	21			
VII.	REZULTATUL DIN ACTIVITATEA CURENTA	22			
	- EXCEDENT (rd.15+20-16-21)	23			
	- DEFICIT (rd.16+21-15-20)	24	12,261,509	8,106,737	
VIII.	VENITURI EXTRAORDINARE (ct.7910000)	25	133,500		
IX.	CHELTUIELI EXTRAORDINARE (ct.6900000+6910000)	26			
X.	REZULTATUL DIN ACTIVITATEA EXTRAORDINARA	27			
	- EXCEDENT (rd.25-rd.26)	28	133,500		
	- DEFICIT (rd.26-rd.25)	29			
XI.	REZULTATUL PATRIMONIAL AL EXERCITIULUI (BRUT)	29.1			
	- EXCEDENT (rd. 23+28-24-29)	29.2			
	- DEFICIT (rd. 24+29-23-28)	29.3	12,128,009	8,106,737	
	Cheltuieli cu impozitul pe profit (din ct. 6350200)	29.4			
XII.	REZULTATUL PATRIMONIAL AL EXERCITIULUI (NET)	30			
	- EXCEDENT (rd. 29.2 - rd. 29.4)	31			
	- DEFICIT (rd. 29.3 + rd. 29.4)	32	12,128,009	8,106,737	

Conducatorul institutiei,

Conducatorul compartimentului financiar-contabil,


SITUAȚIA FLUXURILOR DE TREZORERIE
la data de 31 martie 2020

cod 03

-lei-

DENUMIREA INDICATORULUI	Cod rând	TOTAL	CASA ct.5310101	Buget de stat*) ct. 5200100/7700000	Buget local ct. 5210100/7700000	Buget asigurari sociale de stat ct. 5210101+5250102/7700000	Buget asigurari pentru somaj ct. 5740101+5740102/7700000	Buget national unic de asigurari sociale de sanatate ct. 5710100/7700000	Buget fond pentru mediu ct. 5750100/7700000	Buget trezoreria statului ct. 5240100/7700000	Buget institutii publice finantate integral din veniturii proprii ct.5600101/7700000	Buget institutii publice finantate din veniturii proprii si subventii ct.5610100/7700000	Buget activitati finantate din venituri proprii si buget activitati de privatizare ct.5620101/7700000	Buget imprumuturi interne si externe ct. 5130101+5140101+5160101+5170101/7700000	Buget fonduri externe nerambursabile (Sursa D) ct. 5150103/7700000	Alte disponibilitati
A	B	1=col.2+col.4+col.15	2	3	4	5	6	7	8	9	10	11	12	13	14	15
I. NUMERAR DIN ACTIVITATEA OPERAȚIONALĂ	01	x	x	x	x	x	x	x	x	x	x	x	x	x	x	x
1. Încasări	02	60,075,643	927,883	x	25,278,395	x	x	x	x	x	29,625,367	3,723,181			0	520,817
2. Plăți	03	56,748,727	927,653	0	22,985,134	x	x	x	x	x	29,022,183	3,467,118			0	346,639
3. Numerar net din activitatea operațională (rd. 02- rd.03)	04	3,326,916	230	0	2,293,261	x	x	x	x	x	603,184	256,063	0	0	0	174,178
II. NUMERAR DIN ACTIVITATEA DE INVESTIȚII	05	x	x	x	x	x	x	x	x	x	x	x	x	x	x	x
1. Încasări	06	0		x	0	x	x	x	x	x	0	0			0	0
2. Plăți	07	1,263,371		0	1,044,502	x	x	x	x	x	213,002	5,867			0	0
3. Numerar net din activitatea de investiții (rd.06-07)	08	-1,263,371	0	0	-1,044,502	x	x	x	x	x	-213,002	-5,867	0	0	0	0
III. NUMERAR DIN ACTIVITATEA DE FINANȚARE	09	x	x	x	x	x	x	x	x	x	x	x	x	x	x	x
1. Încasări	10	2,541,000		x	2,000,000	x	x	x	x	x	541,000	0			0	0
2. Plăți	11	0		0		x	x	x	x	x	0	0			0	0
3. Numerar net din activitatea de finanțare (rd.10-rd.11)	12	2,541,000	0	0	2,000,000	x	x	x	x	x	541,000	0	0	0	0	0
IV. CREȘTEREA (DESCREȘTEREA) NETĂ DE NUMERAR ȘI ECHIVALENT DE NUMERAR (rd.04+rd.08+rd.12)	13	4,604,545	230	0	3,248,759	x	x	x	x	x	931,182	250,196	0	0	0	174,178
V. NUMERAR ȘI ECHIVALENT DE NUMERAR LA ÎNCEPUTUL ANULUI	14	29,546,634	0	x	27,423,892	x	x	x	x	x	541,492	0			18,170	1,563,080
Sume recuperate din excedentul anului precedent**)	14.1	0	x	x	0	x	x	x	x	x	0	0			0	
Sume utilizate din excedentul anului precedent**)	14.2	2,541,000	x	x	2,000,000	x	x	x	x	x	541,000	0			0	
Sume transferate din disponibilul neutilizat la finele anului precedent***)	14.3	0	x	x	x	x	x	x	x	x	x	x	x		x	x
VI. NUMERAR ȘI ECHIVALENT DE NUMERAR LA SFÂRȘITUL PERIOADEI (rd.13+rd.14+14.1-14.2-14.3)	15	31,610,179	230	0	28,672,651	x	x	x	x	x	931,674	250,196	0	0	18,170	1,737,258

Conducătorul instituției



Conducătorul compartimentului
financiar-contabil

Viza trezoreriei

SITUATIA FLUXURILOR DE TREZORERIE
la data de 31 Martie 2020

Anexa 4

Cod 04

- lei -

DENUMIREA INDICATORILOR	Cod rand	Total	Casa in valuta (ct.5314)	Alte disponibilitati (ct.5xx)
A	B	1	2	3
I. NUMERAR DIN ACTIVITATEA OPERATIONALA	01			
1. Incasari	02	67,675		67,675
2. Plati	03	87,394		87,394
3. NUMERAR NET DIN ACTIVITATEA OPERATIONALA (rd.02-rd.03)	04	-19,719		-19,719
II. NUMERAR DIN ACTIVITATEA DE INVESTITII	05			
1. Incasari	06			
2. Plati	07			
3. NUMERAR NET DIN ACTIVITATEA DE INVESTITII (rd.06-rd.07)	08			
III. NUMERAR DIN ACTIVITATEA DE FINANTARE	09			
1. Incasari	10			
2. Plati	11			
3. NUMERAR NET DIN ACTIVITATEA DE FINANTARE (rd.10-rd.11)	12			
IV. CRESTEREA (DESCRESTEREA) NETA DE NUMERAR SI ECHIVALENT DE NUMERAR (rd.04+rd.08+rd.12)	13	-19,719		-19,719
V. NUMERAR SI ECHIVALENT DE NUMERAR LA INCEPUTUL PERIOADEI	14	533,007		533,007
1. Diferente de curs favorabile	15			
2. Diferente de curs nefavorabile	16			
VI. NUMERAR SI ECHIVALENT DE NUMERAR LA FINELE PERIOADEI (rd.13+rd.14+rd.15-rd.16)	17	513,288		513,288

NOTA : Coloanele se completeaza astfel :

Col.1 - TOTAL - (Col.1 + Col.2 + Col.3 + ... n)

Col.2 - ct.5314 "Casa in valuta"

Col.3 si urmatoarele - ct. de disponibilitati in lei si in valuta la unitati bancare:(5xx)

Conducatorul institutiei,




Conducatorul compartimentului financiar-contabil,



**DISPONIBIL DIN MIJLOACE CU DESTINATIE SPECIALA
la data de 31 Martie 2020**

Anexa 14 b


cod 05

- lei -

DENUMIREA INDICATORILOR		Nr. rand	Disponibil la inceputul anului	Incasari	Plati	Disponibil la sfarsitul perioadei
A		B	1	2	3	4
01	TOTAL (rd. 02 la 15)	01	1,716,275	198,721	8,814	1,906,182
02	-Sume primite ca donatii si sponsorizari (ct. 5500101, ct. 5500102/analitice distincte)	02	3,588			3,588
03	-Garantii materiale retinute gestionarilor conform Legii nr.22/1969 (ct. 5500101, ct. 5500102/analitice distincte)	03	296,482	13,927	8,814	301,595
04	-Sume primite din fondurile de contrapartida constituite potrivit legii (ct. 5500101, ct. 5500102/analitice distincte)	04				
05	-Paza obstesca comunala (ct. 5500101, ct. 5500102/analitice distincte)	05				
06	-Disponibil din fonduri cu destinatie speciala reprezentand alocatia pentru nou-nascuti conform Legii 416/2001 (ct. 5500101, ct. 5500102/analitice distincte)	06				
07	-Disponibil din fonduri cu destinatie speciala reprezentand sprijin producatorilor agricoli conform O.U.G.nr. 72/2003 (ct. 5500101, ct. 5500102/analitice distincte)	07				
08	-Sume primite din credite externe contractate de stat pentru finantarea Programului de pietruire a drumurilor comunale (ct. 5500101, ct. 5500102/analitice distincte)	08				
09	-Sume primite din fondul de tezaur	09				
10	-Sume primite din rezultatul executiei bugetare din anii precedenti (ct. 5500101, ct. 5500102/analitic distinct)	10				
11	Alte disponibilitati cu destinatie speciala (ct. 5500101, ct. 5500102/analitice distincte)	11	1,416,205	184,794		1,600,999
12	Disponibil din sume alocate din venituri din privatizare conform O.G. nr. 31/2007 (ct. 5500101, ct. 5500102/analitice distincte)	12				
13	# Ajutor financiar in echivalent a 100 euro acordat cadrelor didactice din invatamantul preuniversitar (ct. 5500101, ct. 5500102/analitice distincte)	13				
14	Disponibil din cofinantarea de la bugetul de stat (ct. 5500101, ct. 5500102/analitice distincte)	14				
15	Disponibil al institutiilor publice finantate integral de la bugetul local, din sume indisponibilizate pe baza de titluri executorii (ct. 5500101, ct. 5500102/analitice distincte)					

Conducatorul institutiei,

Conducatorul compartimentului financiar-contabil,





Situatia platilor efectuate si a sumelor declarate pentru cota-parte aferenta cheltuielilor finantate din FEN postaderare
la data de 31 Martie 2020

Cod 10	Denumirea programului cu finantare UE / alti donatori	Cod rand	Plati efectuate in anul curent de la titlul 56 si 58	din care :											din care :	
				Plati efectuate pentru cota-parte FEN (alineat02)	Sume in curs de solicitare la rambursare aferente cheltuielilor efectuate in anul curent	Sume in curs de solicitare la rambursare in anul curent aferente cheltuielilor efectuate in anii anteriori	Sume solicitate la rambursare aferenta cheltuielilor efectuate in anul curent	Sume solicitate la rambursare aferente cheltuielilor efectuate in anul curent aflate in curs de autorizare	Sume solicitate la rambursare in anul curent aferente cheltuielilor efectuate in anii anteriori aflate in curs de autorizare	Sume rambursate aferente cheltuielilor efectuate in anul curent	Sume rambursate in anul curent aferente cheltuielilor efectuate in anii anteriori	Sume neautorizate de autoritatile de management aferente cheltuielilor efectuate in anul curent	Sume neautorizate de autoritatile de management aferente cheltuielilor efectuate in anii anteriori	Prefinantare dedusa din sumele solicitate la rambursare aferente cheltuielilor efectuate in anul curent	Prefinantare dedusa din sumele solicitate la rambursare aferente cheltuielilor efectuate in anii anteriori	Sume rezultate din nereguli aferente cheltuielilor efectuate in anul curent si anii anteriori
A	B	1	2	3 = 2 - 5	4	5=6+8+10+12+15	6	7	8	9	10	11	12	13	14	15
	Programe din Fondul European de Dezvoltare Regionala (FEDR) (56.01)	1														
	Programe din Fondul Social European (FSE) (56.02)	2														
	Programe din Fondul de Coeziune (FC) (56.03)	3														
	Programe din Fondul European Agricol de Dezvoltare Rurala (FEADR) (56.04)	4														
	Programe din Fondul European pentru Pescuit (FEP) (56.05)	5														
	Programe din Fondul European de Garantare Agricola (FEGA) (56.06)	6														
	Programe Instrumentul de Asistenta pentru Preaderare (IPA) (56.07)	7														
	Programe Instrumentul European de Vecinatate si Parteneriat (ENPI) (56.08)	8														
	Sume aferente Fondului European pentru Refugiati (56.09)	9														
	Sume aferente Fondului European de Returnare (56.10)	10														
	Sume aferente Fondului European de integrare a resortisantilor tarilor terte (56.11)	11														
	Sume aferente Fondului Frontierelor Externe (56.12)	12														
	Programe finantate in cadrul facilitatii Schengen (56.13)	13														
	Programele finantate din Facilitatea de Tranzitie (56.14)	14														
	Alte programe comunitare finantate in perioada 2007-2013 (56.15)	15														
	Alte facilitati si instrumente postaderare (56.16)	16														
	Mecanismul financiar SEE (56.17)	17														
	Mecanismul financiar norvegian (56.18)	18														
	Asistenta tehnica in cadrul Programului Operational Asistenta Tehnica (56.19)	19														
	Asistenta tehnica in cadrul programelor operationale, altele decat Programul Operational Asistenta Tehnica (56.20)	20														
	Programul de cooperare elvetiano-roman vizand reducerea disparitatilor economice si sociale in cadrul Uniunii Europene extinse (56.25)	21														
	Fondul European de Ajustare la Globalizare (56.26)	22														
	Asistenta tehnica pentru mecanismele financiare SEE (56.27)	23														
	Fondul national pentru relatii bilaterale aferente mecanismelor financiare SEE (56.28)	24														
	Sume aferente Fondului de Solidaritate al Uniunii Europene (56.40)	25														
	Fondul de ajutor european destinat celor mai defavorizate persoane (58.06)	26														
	Fondul pentru azil, migratie si integrare (FAMI), (58.07)	27														
	Fondul pentru securitate interna (FSI), (58.08)	28														
	Asistenta tehnica pentru fondurile in domeniul afacerilor interne (58.09)	29														
	Alte programe comunitare finantate in perioada 2014-2020 (58.15)	30														
	Alte facilitati si instrumente postaderare (58.16)	31														
	Programe din Fondul European de Dezvoltare Regionala (FEDR) (58.01)	32	1146	802	802							10713				
	Programe din Fondul Social European (FSE) (58.02)	33	165363	139729	139729	19174		80713		30332		13				
	Programe din Fondul de Coeziune (FC) (58.03)	34														
	Programe din Fondul European Agricol de Dezvoltare Rurala (FEADR) (58.04)	35														
	Programul din Fondul European pentru Pescuit si Afaceri Maritime (FEPAM) (58.05)	36														
	Programe Instrumentul de Asistenta pentru Preaderare (IPA II) (58.11)	37														
	Programe Instrumentul European de Vecinatate (ENI) (58.12)	38														
	Fondul European de Garantare Agricola (FEGA) (58.13)	39														
	Asistenta tehnica in cadrul Programului Operational Asistenta Tehnica (58.14)	39.1														
	Asistenta tehnica in cadrul programelor operationale, altele decat Programul Operational Asistenta Tehnica (58.17)	39.2														

Denumirea programului cu finanțare UE / alți donatori	Cod rand	Plati efectuate in anul curent de la titlul 56 si 58	din care :												din care :	
			Plati efectuate pentru cota-parte FEN (alineat02)	Sume in curs de solicitare la rambursare aferente cheltuielilor efectuate in anul curent	Sume in curs de solicitare la rambursare in anul curent aferente cheltuielilor efectuate in anii anteriori	Sume solicitate la rambursare aferenta cheltuielilor efectuate in anul curent	Sume solicitate la rambursare aferente cheltuielilor efectuate in anul curent aflate in curs de autorizare	Sume solicitate la rambursare in anul curent aferente cheltuielilor efectuate in anii anteriori aflate in curs de autorizare	Sume rambursate aferente cheltuielilor efectuate in anul curent	Sume rambursate in anul curent aferente cheltuielilor efectuate in anii anteriori	Sume neautorizate de autoritatile de management aferente cheltuielilor efectuate in anul curent	Sume neautorizate de autoritatile de management aferente cheltuielilor efectuate in anii anteriori	Prefinantare dedusa din sumele solicitate la rambursare aferente cheltuielilor efectuate in anul curent	Prefinantare dedusa din sumele solicitate la rambursare aferente cheltuielilor efectuate in anii anteriori		Sume rezultate din nereguli aferente cheltuielilor efectuate in anul curent si anii anteriori
A	B	1	2	3 = 2 - 5	4	5=6+8+10+12+15	6	7	8	9	10	11	12	13	14	15
Mecanismul pentru Interconectarea Europei (58.30)	39.3															
Mecanismele financiare Spatiul Economic European si Norvegian 2014-2021 (58.31)	39.4															
Fondul pentru relatii bilaterale aferent Mecanismelor financiare Spatiul Economic European si Norvegian 2014-2021 (58.32)	39.5															
Asistenta tehnica aferenta Mecanismelor financiare Spatiul Economic European si Norvegian 2014-2021 (58.33)	39.6															
Total (cod 01 la 39.6)	40	166509	140531	140531	19174			80713		30332		10726				

Conducatorul institutiei



Conducatorul compartimentului financiar-contabil,




**Situatia platilor efectuate
din fonduri externe nerambursabile (FEN) postaderare (titlul 56 si titlul 58)
la data de 31 Martie 2020**

Cod 56		- lei -											
Nr crt	Denumirea indicatorilor	Cod rand	Buget de stat (s01-stat)	Buget local (s02-local)	Bugetul asigurarilor de stat (s03-bass)	Bugetul asigurarilor pentru somaj (s04-somaj)	Bugetul Fondului national unic de asigurari sociale de sanatate (s05-sanatate)	Bugetul institutiilor publice finantate din venituri proprii si subventii (s10-locale)	Bugetul fondurilor externe nerambursabile (s08-stat+asigurari+local)	Bugetul creditelor externe (s06-stat+local)	Bugetul creditelor interne (s07-stat+local)	Bugetul institutiilor publice si activitatilor finantate integral sau partial din venituri proprii (s20-stat+asigurari + autonome)	din care :
													Bugetul inditutiilor publice si activitatilor finantate integral din venituri proprii (s10-stat+autonome)
A	B		1	2	3	4	5	6	7	8	9	10	11
1	Total plati (titlul VIII cod 56+titlu X cod 58) (rd.2+rd.11)	1		166509									
2	Total plati (titlul VIII cod 56) (rd.3 la rd.10)	2											
3	Cheltuieli de personal (titlu I)	3											
4	Bunuri si servicii (titlu II)	4											
5	Subventii (titlu IV)	5											
6	Transferuri intre unitati ale administratiei publice (titlu VI)	6											
7	Alte transferuri (titlu VII)	7											
8	Asistenta sociala (titlu IX)	8											
9	Alte cheltuieli (titlu XI)	9											
10	Active nefinanciare (titlu XIII)	10											
11	Total plati (titlul X cod 58) (rd.12 la rd.19)	11		166509									
12	Cheltuieli de personal (titlu I)	12		165363									
13	Bunuri si servicii (titlu II)	13											
14	Subventii (titlu IV)	14											
15	Transferuri intre unitati ale administratiei publice (titlu VI)	15											
16	Alte transferuri (titlu VII)	16											
17	Asistenta sociala (titlu IX)	17											
18	Alte cheltuieli (titlu XI)	18											
19	Active nefinanciare (titlu XIII)	19		1146									

Conducatorul institutiei,

Conducatorul compartimentului financiar-contabil,



**SITUATIA ACTIVEI SI DATORIILOR INSTITUTIILOR PUBLICE
DIN ADMINISTRATIA LOCALA la data de 31 Martie 2020**

cod 18

- lei -

Nr. rand		Cod rand	Sold la începutul anului	Sold la sfârșitul perioadei
A	B	C	1	2
	ACTIVE FINANCIARE	1	X	X
		X	X	X
A	NUMERAR SI DEPOZITE, din care:	2	X	X
A1	Numerar	3	X	X
	Numerar in lei in casieria institutiilor publice locale si ale institutiilor publice de subordonare locala, (ct.5310101)	4		230
	Disponibilitati in lei ale institutiilor publice locale si ale institutiilor publice de subordonare locala, la trezorerii (ct.5100000+ct.5120101+ct.5120501+ct.5150101+ct.5150103+ct.5150500+ct.5150600+ct.5160101+ct.5160301+ct.5160302+ct.5170101+ct.51	5	29,546,634	31,609,949
	Disponibilitati in lei din imprumuturi interne si externe contractate de autoritatile administratiei publice locale (ct.5160101)	5.1		
	Fonduri externe nerambursabile preaderare	6		
	Fonduri externe nerambursabile postaderare	7		
	Total (in baze cash) (rd.04+05)	8	29,546,634	31,610,179
	Dobanzi de incasat aferente disponibilitatilor institutiilor publice locale si ale institutiilor publice de subordonare locala la trezorerii/disponibilitatilor din excedentele cumulate ale bugetelor locale si ale institutiilor de subordonare locala	9		
	Total (in baze accrual) (rd.08+09)	10	29,546,634	31,610,179
	Excedentele cumulate ale bugetelor locale (ct.5210300)	11	X	X
	Disponibil din fondul de rulment	12	X	X
	Total (in baze cash) (rd.11)	13	X	X
	Dobanzi de incasat aferente disponibilitatilor din excedentele cumulate ale bugetelor locale si ale institutiilor de subordonare locala (ct.5180701)	14	X	X
	Total (in baze accrual) (rd.13+14)	15	X	X
	Depozite constituite din fondul de rulment	16	X	X
	Dobanzi de incasat aferente depozitelor din fondul de rulment al institutiilor publice locale	17	X	X
	Total (in baze accrual) (rd.16+17)	18	X	X
	Depozite ale institutiilor publice (ct. 5150301+ct.5600401)	19		
	Dobanzi de incasat aferente depozitelor institutiilor publice locale si ale institutiilor de subordonare locala la trezorerie (ct.5180701)	20		
	Total (in baze accrual) (rd.19+20)	21		
	Avansuri de trezorerie, acordate in lei (ct. 5420100)	22		969
	Alte valori (ct.5320100+ct.5320200+ct.5320300+ct.5320400+ct.5320500+ct.5320600+ct. 5320800)	23	1,546,007	241,150
A2	Depozite transferabile (Disponibilitati in conturi curente si de depozit), din care:	30	X	X
	- Disponibilitati la institutii de credit rezidente	31	X	X
	Disponibilitati ale institutiilor publice locale si ale institutiilor de subordonare locala la institutiile de credit rezidente (ct.5110101+ct.5110102+ct.5120102+ct.5120402+ct.5120502+ ct.5150102+ ct.5150202+ct.5160102+ct.5160202+ ct.5170102+ ct.51	32	533,007	513,288
	Fonduri externe nerambursabile preaderare	33		
	Fonduri externe nerambursabile postaderare	34		
	Numerar in valuta in casieria institutiilor publice, (ct.5310402)	35		
	Total (in baze cash) (rd.32+35)	36	533,007	513,288
	Dobanzi de incasat aferente disponibilitatilor institutiilor publice locale si ale institutiilor de subordonare locala la institutiile de credit rezidente (ct.5180702)	37		

Nr. rand		Cod rand	Sold la începutul anului	Sold la sfârșitul perioadei
A	B	C	1	2
	Total (in baze accrual) (rd.36+37)	38	533,007	513,288
	Depozite ale institutiilor publice la institutiile de credit rezidente (ct. 5150302 + ct.5600402)	39		
	Dobanzi de incasat aferente depozitelor institutiilor publice locale si ale institutiilor de subordonare locala la institutiile de credit rezidente (ct.5180702)	40		
	Total (in baze accrual) (rd.39+40)	41		
	Acreditive in lei ale institutiilor locale si ale ale institutiilor de subordonare locala la institutiile de credit rezidente (ct.5410102)	42		
	Acreditive in valuta ale institutiilor locale si ale institutiilor de subordonare locala la institutiile de credit rezidente (ct.5410202)	43		
	- disponibilitati la alti rezidenti	50	X	X
	Disponibilitati ale institutiilor publice aflate la alti rezidenti (terti) (ct.4610109+ct.4610209+ct.2670108+ ct.2670208)	51	304	304
	Total (in baze cash) (rd.51)	52	304	304
A3	Alte disponibilitati	60	X	X
	- disponibilitati la institutii de credit din strainatate	61	X	X
	Disponibilitati ale reprezentantelor din strainatate (ct.5120402)	62		
	Dobanzi de incasat aferente disponibilitatilor, reprezentantelor din strainatate (ct.5180702)	63		
	Total (in baze accrual) (rd.62+63)	64		
	Avansuri de trezorerie, acordate (ct.5420200)	65		
	Acreditive la institutii de credit in strainatate (ct.5410202)	66		
B	TITLURI, ALTELE DECAT ACTIUNI, din care:	70	X	X
	Titluri, altele decat actiuni, exclusiv produsele financiare derivate	71	X	X
B.1	Titluri pe termen scurt altele decat actiuni si produse financiare derivate (detinute de catre administratia locala si de institutiile de subordonare locala)	72	X	X
	Titluri pe termen scurt altele decat actiuni si produse financiare derivate detinute de catre administratia locala si institutiile de subordonare locala. Total (rd.74+75+76+77), din care emise de:	73		
	- Banca centrala (S.121)	74		
	- Societati care accepta depozite, exclusiv banca centrala (S.122)	75		
	- Alti rezidenti (Alti intermediari financiari, exclusiv societatile de asigurare si fondurile de pensii, Auxiliari financiari, Societati de asigurare, Fondurile de pensii) (S.125, S.126, S.128, S.129)	76		
	- Nerezidenti (State membre si institutii si organisme ale Uniunii Europene, State nonmembre si organizatii internationale nerezidente ale Uniunii Europene) (S.21, S.22)	77		
I	Total (la valoare nominala) (rd.73)	78		
B.2	Titluri pe termen lung altele decat actiuni si produse financiare derivate	85	X	X
1	Titluri pe termen lung, altele decat actiuni si produse financiare derivate detinute de catre administratia locala (institutii locale) si institutiile de subordonare locala. Total (rd.87+88+89+90), din care emise de:	86		
	- Banca centrala (S.121)	87		
	- Societati care accepta depozite, exclusiv banca centrala (S.122)	88		
	- Alti rezidenti (Alti intermediari financiari, exclusiv societatile de asigurare si fondurile de pensii, Auxiliari financiari, Societati de asigurare, Fondurile de pensii) (S.125, S.126, S.128, S.129)	89		
	- Nerezidenti (State membre si institutii si organisme ale Uniunii Europene, State nonmembre si organizatii internationale nerezidente ale Uniunii Europene) (S.21, S.22)	90		
	Obligatiuni si alte titluri detinute in contul creantelor bugetare (ct.2650000 - ct.2960200). Total (rd.92+rd.93+rd.94+rd.95+rd.96), din care emise de:	91		
	- Banca centrala (S.121)	92		
	- Societati care accepta depozite, exclusiv banca centrala (S.122)	93		

Nr. rand		Cod rand	Sold la începutul anului	Sold la sfârșitul perioadei
A	B	C	1	2
	- Alți rezidenți (Alți intermediari financiari, exclusiv societățile de asigurare și fondurile de pensii, Auxiliari financiari, Societăți de asigurare, Fondurile de pensii) (S.125, S.126, S.128, S.129)	94		
	- Nerezidenți (State membre și instituții și organisme ale Uniunii Europene, State nonmembre și organizații internaționale nerezidente ale Uniunii Europene) (S.21, S.22)	95		
	- Societăți nefinanciare (S.11)	96		
	Total (rd.86+91)	97		
C	CREDITE ACORDATE, din care:	110	X	X
	Credite pe termen scurt - acordate	111	X	X
	Credite pe termen scurt acordate din bugetul local instituțiilor de subordonare locală, (ct.4680102) (S1313)	112		
D	ACTIUNI SI ALTE PARTICIPATII	120	X	X
	Actiuni si alte titluri, exclusiv actiuni ale organismelor de plasament colectiv	121	X	X
D.1	Actiuni cotate (se includ si actiunile detinute de institutiile publice locale provenite din conversia creantelor bugetare in actiuni)	122	X	X
	Actiuni cotate detinute de autoritățile locale la societăți nefinanciare (ct.2600100 - ct.2960101) (S.11)	123		
	Actiuni cotate detinute de autoritățile locale la societăți care accepta depozite, exclusiv banca centrală (ct.2600100 - ct.2960101) (S.122)	124		
	Actiuni cotate detinute de autoritățile locale la societăți de asigurări rezidente (Societăți de asigurare, Fondurile de pensii) (ct.2600100-ct.2960101) (S.128, S.129)	125		
	Total (la val. ctb. neta = la valoarea de intrare mai puțin ajustările cumulate pentru pierderea de valoare) (rd.123+124+125)	126		
D.2	Actiuni necotate (se includ si actiunile detinute de institutiile publice locale provenite din conversia creantelor bugetare in actiuni)	130	X	X
	Actiuni necotate detinute de autoritățile locale la societăți nefinanciare (ct.2600200 - ct.2960102) (S.11)	131	36,925,190	36,925,190
	Actiuni necotate detinute de autoritățile locale la societăți care accepta depozite, exclusiv banca centrală (ct.2600200 - ct.2960102) (S.122)	132		
	Actiuni necotate detinute de autoritățile locale la societăți de asigurări rezidente (Societăți de asigurare, Fondurile de pensii) (ct.2600200 - ct.2960102) (S.128, S.129)	133		
	Total (la valoarea contabilă neta (la valoarea de intrare mai puțin ajustările cumulate pentru pierderea de valoare) (rd.131+132+133)	134	36,925,190	36,925,190
D.3	Alte participatii	140	X	X
	Participațiile autorităților locale la alte societăți care nu sunt organizate pe acțiuni (regii autonome, srl, comandita, etc.) (ct.2600300 - ct. 2960103)	141	165,768	165,768
	Total (la valoarea de intrare mai puțin ajustările cumulate pentru pierderea de valoare) (rd.141)	142	165,768	165,768
E	ALTE CONTURI DE PRIMIT	155	X	X
E.1	Credite comerciale si avansuri acordate	156		
1	Creante comerciale necurente legate de livrari de bunuri si servicii de catre autoritatile locale sau de institutii subordonate acestora (ct.4110201+ct.4110208+ct.4130200+ct.4610201 - ct.4910200 - ct.4960200) Total (rd.158+159+160+164), din care:	157		
	- de la populație (gospodăriile populației) (S.14)	158		
	- de la societăți nefinanciare (S.11)	159		
	- de la instituțiile publice, din care: (rd.161+162+163)	160		
	- Administrația centrală (exclusiv fondurile de securitate socială) (S.1311)	161		
	- Administrația locală (exclusiv fondurile de securitate socială) (S.1313)	162		
	- Fonduri de securitate socială (S.1314)	163		
	- de la nerezidenți (S21, S22)	164		
	Creante comerciale curente legate de livrari de bunuri si servicii de catre autoritatile locale sau de institutii subordonate acestora (ct.2320000+ct.2340000+ct.4090101+ct.4090102+ct.4110101+ct.4110108+ ct.4130100+ct.4180000+ct.4610101 - ct.4910100)	165	6,457,919	1,787,561

Nr. rand		Cod rand	Sold la începutul anului	Sold la sfârșitul perioadei
A	B	C	1	2
	- de la gospodariile populatiei (S14)	166	176,677	177,965
	- de la societati nefinanciare (S.11)	167	43,389	48,483
	- de la institutiile publice, din care: (rd.169+170+171)	168	6,237,853	1,561,113
	- Administratia centrala (exclusiv fondurile de securitate sociala) (S.1311)	169		
	- Administratia locala (exclusiv fondurile de securitate sociala) (S.1313)	170		
	- Fonduri de securitate sociala (S.1314)	171	6,237,853	1,561,113
	- din care:creantele unitatilor sanitare cu paturi fata de Casele de Sanatate	171.1	6,237,853	1,561,113
	- de la nerezidenti (State membre si institutii si organisme ale Uniunii Europene, State nonmembre si organizatii internationale nerezidente ale Uniunii Europene) (S.21, S.22)	172		
E.2	Alte conturi de primit, exclusiv creditele comerciale si avansurile	175	X	X
1	Creante ale bugetului local (ct.4640000 -ct. 4970000). Total (rd.177+178+179+183), din care:	176	23,164	131,024
	- de la gospodariile populatiei (S14)	177		
	- de la societati nefinanciare (S.11)	178		
	- de la institutiile publice, din care: (rd.180+181+182)	179	23,164	131,024
	- Administratia centrala (exclusiv fondurile de securitate sociala) (S.1311)	180		
	- Administratia locala (exclusiv fondurile de securitate sociala) (S.1313)	181	23,164	131,024
	- Fonduri de securitate sociala (S.1314)	182		
	- de la nerezidenti (State membre si institutii si organisme ale Uniunii Europene, State nonmembre si organizatii internationale nerezidente ale Uniunii Europene) (S.21, S.22)	183		
	Creante ale fondului de risc (ct.4610109+ct.4610209)	184		
	Total creante (rd.176+184)	185	23,164	131,024
	Creante din operatiuni cu fonduri externe nerambursabile de la Comisia Europeana / alti donatori	190		
	Sume de primit de la Autoritatile de Certificare / Autoritatile de Management /Agentiile de Plati - FONDURI EXTERNE NERAMBURSABILE POSTADERARE (ct.4580301)	191	10,713	10,713
	Sume de primit de la Autoritatile de Certificare/ Autoritatile de Management / Agentiile de Plati - FONDURI DE LA BUGET (ct.4580302)	192	1,639	1,639
	Sume solicitate la rambursare aferente fondurilor externe nerambursabile postaderare in curs de virare la buget (ct.8077000)	193	122,748	188,595
	Sume de primit de la Comisia Europeana/alti donatori reprezentand venituri ale bugetului general consolidat -FONDURI EXTERNE NERAMBURSABILE POSTADERARE (ct.4500504+ct.4500505). Total, din care: (rd.195+196)	194	98,800	144,273
	Sume de primit de la Comisia Europeana/alti donatori reprezentand venituri ale bugetului general consolidat- buget local- FONDURI EXTERNE NERAMBURSABILE POSTADERARE (ct.4500504)	195	98,800	144,273
	Sume de primit de la Comisia Europeana/alti donatori reprezentand venituri ale bugetului general consolidat- institutii publice finantate din venituri proprii/venituri proprii si subventii - FONDURI EXTERNE NERAMBURSABILE POSTADERARE (ct.4500505)	196		
	DATORII FINANCIARE	200	X	X
A	NUMERAR SI DEPOZITE, din care:	201	X	X
A.2	Alte depozite	202	X	X
1	Sume datorate tertilor reprezentand garantii si cautiuni aflate in conturile institutiilor publice (ct.4280101+ct.4280201+ct.4620109+ct.4620209) Total (rd.204+205+206), din care :	203	339,139	312,419
	- salariatilor (gospodariile populatiei) (S.143)	204	299,139	304,819
	- societati nefinanciare (S.11)	205	40,000	7,600
	- institutiilor publice, din care: (rd.207+208+209)	206		
	- Administratia centrala (exclusiv fondurile de securitate sociala) (S.1311)	207		
	- Administratia locala (exclusiv fondurile de securitate sociala) (S.1313)	208		
	- Fonduri de securitate sociala (S.1314)	209		
B	IMPRUMUTURI PE BAZA DE TITLURI, ALTELE DECAT ACTIUNI	220	X	X

Nr. rand		Cod rand	Sold la începutul anului	Sold la sfârșitul perioadei
A	B	C	1	2
B.1	IMPRUMUTURI PE BAZA DE TITLURI (pe termen scurt altele decat actiuni si produse financiare derivate)	221	X	X
	Imprumuturi pe baza de titluri pe termen scurt altele decat actiuni si produse financiare derivate emise de catre de catre administratia locala si de institutiile de subordonare locala (ct.5190109+ ct.1610100 - ct.1690100) Total (rd.223+224+225+226),	222		
	- Banca centrala (S.121)	223		
	- Societati care accepta depozite, exclusiv banca centrala (S.122)	224		
	- Alti rezidenti (Alti intermediari financiari, exclusiv societatile de asigurare si fondurile de pensii, Auxiliari financiari, Societati de asigurare, Fondurile de pensii) (S.125, S.126, S.128, S.129)	225		
	- Nerezidenti (State membre si institutii si organisme ale Uniunii Europene, State nonmembre si organizatii internationale nerezidente ale Uniunii Europene) (S.21, S.22)	226		
I	Total (la valoare nominala) (rd.222)	227		
	Dobanzi de platit pentru imprumuturi pe baza de titluri pe termen scurt, altele decat actiuni si produse financiare derivate (ct.1680100+ct.5180604)	228		
	Total (in baze accrual) (rd.227+228)	229		
B.2	IMPRUMUTURI PE BAZA DE TITLURI (pe termen lung altele decat actiuni si produse financiare derivate)	240	X	X
	Imprumuturi pe baza de titluri pe termen lung altele decat actiuni si produse financiare derivate emise de catre administratia locala si de institutiile de subordonare locala (ct.1610200 - ct.1690200). Total (rd.242+243+244+245), din care achizitiona	241		
	- Banca centrala (S.121)	242		
	- Societati care accepta depozite, exclusiv banca centrala (S.122)	243		
	- Alti rezidenti (Alti intermediari financiari, exclusiv societatile de asigurare si fondurile de pensii, Auxiliari financiari, Societati de asigurare, Fondurile de pensii) (S.125, S.126, S.128, S.129)	244		
	- Nerezidenti (State membre si institutii si organisme ale Uniunii Europene, State nonmembre si organizatii internationale nerezidente ale Uniunii Europene) (S.21, S.22)	245		
I	Total (la valoare nominala) (rd.241)	246		
	Dobanzi de platit pentru imprumuturi pe baza de titluri pe termen lung, altele decat actiuni si produse financiare derivate (ct.1680100)	247	X	X
	Total (in baze accrual) (rd.246+247)	248	X	X
C	CREDITE PRIMITE, din care:	260	X	X
C.1	Credite pe termen scurt primite	261	X	X
	Credite pe termen scurt contractate de autoritatile locale si institutii din subordinea acestora (ct.1620100+ct.1630100+ct.1670101+ct.1670103+ ct.1670109+ ct.5190101+ ct.5190102+ ct.5190106+ ct.5190180+ ct.5190190) . Total (rd.263+264+265+265.1), din	262		
	- Societati care accepta depozite, exclusiv banca centrala (S.122)	263		
	- Alti rezidenti (Alti intermediari financiari, exclusiv societatile de asigurare si fondurile de pensii, Auxiliari financiari, Societati de asigurare, Fondurile de pensii) (S.125, S.126, S.128, S.129)	264		
	- Nerezidenti (State membre si institutii si organisme ale Uniunii Europene, State nonmembre si organizatii internationale nerezidente ale Uniunii Europene) (S.21, S.22)	265		
	Credite pe termen scurt primite din venituri din privatizare, de catre institutiile publice din administratia locala (ct.1620100+ct.1670103+ ct.5190102+ ct.5190180) (S1311)	265.1		
	Credite pe termen scurt primite din contul curent general al trezoreriei statului de catre institutiile publice din administratia locala (ct.5190108+ct.1670102) (S 1311)	266		
	Credite pe termen scurt primite din bugetul local, de catre institutiile publice de subordonare locala, (ct.5190105) (S 1311)	267		
	Sume primite din excedentul anului precedent pentru acoperirea golurilor temporare de casa si pentru finantarea cheltuielilor sectiunii de dezvoltare (ct.5190107)	267.1		2,541,000


Nr. rand		Cod rand	Sold la începutul anului	Sold la sfârșitul perioadei
A	B	C	1	2
	Total (in baze cash) (rd.262+266+267+267.1)	268		2,541,000
2	Dobanzi de platit aferente creditelor pe termen scurt contractate de institutiile publice din administratia locala (ct.1680200+ct.1680300+ct.1680701 +ct.1680703+ ct.1680709+ ct.5180606+ ct.5180608+ ct.5180609). Total (rd.270+271+272+272.1), din care	269		
	- Societati care accepta depozite, exclusiv banca centrala (S.122)	270		
	- Alti rezidenti (Alti intermediari financiari, exclusiv societatile de asigurare si fondurile de pensii, Auxiliari financiari, Societati de asigurare, Fondurile de pensii) (S.125, S.126, S.128, S.129)	271		
	- Nerezidenti (State membre si institutii si organisme ale Uniunii Europene, State nonmembre si organizatii internationale nerezidente ale Uniunii Europene) (S.21, S.22)	272		
	Dobanzi de platit aferente creditelor pe termen scurt primite din venituri din privatizare (ct.1680703 + ct.5180606)	272.1		
	Dobanzi de platit aferente creditelor pe termen scurt primite din contul curent general al trezoreriei statului (ct.1680702+ct.5180605)	273		
	Total (dobanzi de platit) (rd.269+273)	274		
	Total (in baze accrual) (cash+dobanzi) (rd.268+274)	275		2,541,000
	Credite pe termen scurt primite rezultate din reclassificarea creditelor comerciale in imprumuturi (Masstricht debt) conform deciziei Eurostat	276	X	X
	Credite pe termen scurt provenind din reclassificarea creditelor comerciale in imprumuturi (Maastricht debt), conform deciziei Eurostat, (ct.1670108+ct. 5190110).Total (rd.278+279+280+281), din care acordate de:	277		
	- Societati care accepta depozite, exclusiv banca centrala (S.122) (In cazul refinantarii fara regres a unei creante asupra guvernului)	278		
	- Alti intermediari financiari, exclusiv societatile de asigurare si fondurile de pensii (S.125) (In cazul refinantarii fara regres a unei creante asupra guvernului)	279		
	- Nerezidenti (State membre si institutii si organisme ale Uniunii Europene, State nonmembre si organizatii internationale nerezidente ale Uniunii Europene) (S.21, S.22)	280		
	- Societati nefinanciare (S.11) (In cazul restructurarii creditelor comerciale)	281		
	Dobanzi de platit aferente creditelor pe termen scurt provenind din reclassificarea creditelor comerciale in imprumuturi (Maastricht debt), conform deciziei Eurostat, (ct.1680708+ ct.5180609+ct.5180800). Total (rd.283+284+284.1+284.2), din care acord	282		
	- Societati care accepta depozite, exclusiv banca centrala (S.122) (In cazul refinantarii fara regres a unei creante asupra guvernului)	283		
	- Alti intermediari financiari, exclusiv societatile de asigurare si fondurile de pensii (S.125) (In cazul refinantarii fara regres a unei creante asupra guvernului)	284		
	- Nerezidenti (State membre si institutii si organisme ale Uniunii Europene, State nonmembre si organizatii internationale nerezidente ale Uniunii Europene) (S.21, S.22)	284.1		
	- Societati nefinanciare (S.11) (In cazul restructurarii creditelor comerciale)	284.2		
C.2	Credite pe termen lung primite	285	X	X
	Credite pe termen lung primite (contractate, garantate, asimilate, etc.) de institutiile publice locale (ct.1620200+ct.1630200+ct.1670201+ct.1670202+ct.1670203+ ct.1670209). Total (rd.287+288+289+289.1) din care acordate de :	286		
	- Societati care accepta depozite, exclusiv banca centrala (S.122)	287		
	- Alti rezidenti (Alti intermediari financiari, exclusiv societatile de asigurare si fondurile de pensii, Auxiliari financiari, Societati de asigurare, Fondurile de pensii) (S.125, S.126, S.128, S.129)	288		
	- Nerezidenti (State membre si institutii si organisme ale Uniunii Europene, State nonmembre si organizatii internationale nerezidente ale Uniunii Europene) (S.21, S.22)	289		
	- Administratia centrala (exclusiv fondurile de securitate sociala) (S.1311) Credite pe termen lung primite din venituri din privatizare de catre institutii publice din administratia locala (ct.1620200+ct.1670203)	289.1		
	Total (in baze cash) (rd.286)	290		

Nr. rand		Cod rand	Sold la începutul anului	Sold la sfârșitul perioadei
A	B	C	1	2
	Dobanzi de platit aferente creditelor pe termen lung primite (contractate garantate, asimilate, etc.) de institutiile publice din administratia locala (ct.1680200+ct.1680300+ct.1680701+ct.1680702+ct.1680703+ ct.1680709) Total (rd.292+293+294+294.1)	291	X	X
	- Societati care accepta depozite, exclusiv banca centrala (S.122)	292	X	X
	- Alti rezidenti (Alti intermediari financiari, exclusiv societatile de asigurare si fondurile de pensii, Auxiliari financiari, Societati de asigurare, Fondurile de pensii) (S.125, S.126, S.128, S.129)	293	X	X
	- Nerezidenti (State membre si institutii si organisme ale Uniunii Europene, State nonmembre si organizatii internationale nerezidente ale Uniunii Europene) (S.21, S.22)	294	X	X
	- Administratia centrala (exclusiv fondurile de securitate sociala) (S.1311) Dobanzi de platit aferente creditelor pe termen lung primite din venituri din privatizare (ct.1680703)	294.1	X	X
	Total (dobanzi de platit) (rd.291)	295	X	X
	Total (in baze accrual) (cash+dobanzi) (rd.290+295)	296	X	X
	Credite pe termen lung primite rezultate din reclassificarea creditelor comerciale in imprumuturi (Maastricht debt.) conform deciziei Eurostat	297	X	X
	Credite pe termen lung provenind din reclassificarea creditelor comerciale in imprumuturi (Maastricht debt), conform deciziei Eurostat, (ct.1670208).Total (rd.299+300+301+302), din care acordate de:	298	X	X
	- Societati care accepta depozite, exclusiv banca centrala (S.122) (In cazul refinantarii fara regres a unei creante asupra guvernului)	299		
	- Alti intermediari financiari, exclusiv societatile de asigurare si fondurile de pensii (S.125) (In cazul refinantarii fara regres a unei creante asupra guvernului)	300		
	- Nerezidenti (State membre si institutii si organisme ale Uniunii Europene si State nonmembre si organizatii internationale nerezidente ale Uniunii Europene) (S.21, S.22)	301		
	- Societati nefinanciare (S.11) (In cazul structurarii creditelor comerciale)	302		
	Dobanzi de platit aferente creditelor pe termen lung provenind din reclassificarea creditelor comerciale in imprumuturi (Maastricht debt), conform deciziei Eurostat, (ct.1680708). Total (rd.304+305+306+307), din care acordate de:	303	X	X
	- Societati care accepta depozite, exclusiv banca centrala (S.122) (In cazul refinantarii fara regres a unei creante asupra guvernului)	304	X	X
	- Alti intermediari financiari, exclusiv societatile de asigurare si fondurile de pensii (S.125) (In cazul refinantarii fara regres a unei creante asupra guvernului)	305	X	X
	- Nerezidenti (State membre si institutii si organisme ale Uniunii Europene si State nonmembre si organizatii internationale nerezidente ale Uniunii Europene) (S.21, S.22)	306	X	X
	- Societati nefinanciare (S.11) (In cazul restructurarii creditelor comerciale)	307	X	X
E	ALTE CONTURI DE PLATIT	310	X	X
E.1	Credite comerciale si avansuri primite	311	X	X
	Datorii comerciale necurente legate de livrari de bunuri si servicii (ct.4010200+ct.4030200+ct.4040200+ ct.4050200+ct.4620201). Total (rd.313+314+318+319), din care catre :	312		
	- Societati nefinanciare (S.11)	313		
	- institutiile publice, din care: (rd.315+316+317)	314		
	- Administratia centrala (exclusiv fondurile de securitate sociala) (S.1311)	315		
	- Administratia locala (exclusiv fondurile de securitate sociala) (S.1313)	316		
	- Fonduri de securitate sociala (S.1314)	317		
	- Alti rezidenti (Alti intermediari financiari, exclusiv societatile de asigurare si fondurile de pensii, Auxiliari financiari, Societati de asigurare, Fondurile de pensii) (S.125, S.126, S.128, S.129)	318		
	- Nerezidenti (State membre si institutii si organisme ale Uniunii Europene, State nonmembre si organizatii internationale nerezidente ale Uniunii Europene) (S.21, S.22)	319		

Nr. rand		Cod rand	Sold la începutul anului	Sold la sfârșitul perioadei
A	B	C	1	2
	Datorii comerciale curente legate de livrari de bunuri si servicii (ct.4010100+ct.4030100+ct.4040100 +ct. 4050100+ct.4080000 + ct.4190000+ ct.4620101) Total (rd.321+322+326+327), din care, catre :	320	4,508,123	6,125,405
	- Societati nefinanciare (S.11)	321	4,508,123	6,125,405
	- institutiile publice, din care: (rd.323+324+325)	322		
	- Administratia centrala (exclusiv fondurile de securitate sociala) (S.1311)	323		
	- Administratia locala (exclusiv fondurile de securitate sociala) (S.1313)	324		
	- Fonduri de securitate sociala (S.1314)	325		
	- Alti rezidenti (Alti intermediari financiari, exclusiv societatile de asigurare si fondurile de pensii, Auxiliari financiari, Societati de asigurare, Fondurile de pensii) (S.125, S.126, S.128, S.129)	326		
	- Nerezidenti (State membre si institutii si organisme ale Uniunii Europene, State nonmembre si organizatii internationale nerezidente ale Uniunii Europene) (S.21, S.22)	327		
E.2	Alte datorii de platit, exclusiv creditele comerciale si avansuri	330	X	X
	Datoriile institutiilor publice din administratia locala catre bugete (ct.4420300+ ct.4310100+ct.4310200+ct.4310300+ct.4310400+ ct.4310500+ct.4310600 + ct.4310700+ct. 4370100+ct.4370200+ct.4370300+ ct.4420801 +ct.4440000+ct.4460000+ ct.4460100+ ct.	331	5,269,049	4,820,833
	Salariile angajatilor (ct 4210000+ct.4230000+ct.4260000 +ct.4270100+ct. 4270300 +ct.4280101)	332	7,426,556	7,576,788
	Alte drepturi cuvenite altor categorii de persoane (ct.4260000+ct.4270200 +ct. 4270300+ct.4290000+ct.4380000)	333		1,932
	Datorii catre fondul de risc (ct.4620109+ct.4620209)	334		
	Total (rd.331+332+333+334)	335	12,695,605	12,399,553
	Datorii din operatiuni cu fonduri externe nerambursabile de la Comisia Europeana/ alti donatori	340		
	Avansuri primite de la Autoritatile de Certificare/Autoritatile de Management /Agentiile de Plati- FONDURI EXTERNE NERAMBURSABILE POSTADERARE SI FONDURI DE LA BUGET (ct.4580501+ct.4580502)	341	35,781	35,781
	Alte datorii	342	X	X
	Provizioane necurente (ct.1510201+ ct.1510202+ ct.1510203 +ct.1510204 +ct.1510208), din care:	342.1	22,853	13,614
	Provizioane necurente, constituite conform O.M.F.P. 416/2013 reprezentand arierate in litigiu (din soldul ct. 1510201)	342.2		
	Provizioane necurente, constituite conform OUG 71/2009 si OG 17/2012 reprezentand drepturi salariale castigate in instanta (ct.1510203)	342.3	21,493	13,614
	Provizioane necurente, constituite conform Legii nr.85/2016, privind plata diferentelor salariale cuvenite personalului didactic din invatamantul de stat pentru perioada octombrie 2008 - 13 mai 2011(din soldul ct.1510203)	342.4		
	Provizioane necurente pentru daune-interese moratorii sub forma dobanzii legale, pentru plata esalonata a sumelor prevazute in titluri executorii avand ca obiect acordarea unor drepturi salariale personalului din sectorul bugetar (din soldul ct.15102)	342.5	1,360	
	Provizioane curente (ct.1510101+ct.1510102+ ct.1510103+ ct.1510104+ ct.1510108) , din care:	343		9,239
	Provizioane curente, constituite conform O.M.F.P. 416/2013 reprezentand arierate in litigiu (din soldul ct.1510101)	343.1		
	Provizioane curente, constituite conform OUG 71/2009 si OG 17/2012 reprezentand drepturi salariale castigate in instanta (ct.1510103)	343.2		7,879
	Provizioane curente, constituite conform Legii nr.85/2016, privind plata diferentelor salariale cuvenite personalului didactic din invatamantul de stat pentru perioada octombrie 2008 - 13 mai 2011(din soldul ct.1510103)	343.3		
	Provizioane curente pentru daune-interese moratorii sub forma dobanzii legale, pentru plata esalonata a sumelor prevazute in titluri executorii avand ca obiect acordarea unor drepturi salariale personalului din sectorul bugetar (din soldul ct.1510103)	343.4		1,360
E.3	Plati restante	345	X	X

Nr. rand		Cod rand	Sold la începutul anului	Sold la sfârșitul perioadei
A	B	C	1	2
	Plati restante ale institutiilor publice din administratia locala (reprezentand datorii neachitate la termen) din operatiuni comerciale Total (rd.346.1+347+351+352), din care catre:	346	X	X
	- Societati nefinanciare (S.11)	346.1	X	X
	- Institutii publice, din care (rd.348+349+350):	347	X	X
	- Administratia centrala (exclusiv fondurile de securitate sociala) (S.1311)	348	X	X
	- Administratia locala (exclusiv fondurile de securitate sociala) (S.1313)	349	X	X
	- Fonduri de securitate sociala (S.1314)	350	X	X
	- Alti rezidenti (Alti intermediari financiari, exclusiv societatile de asigurare si fondurile de pensii, Auxiliari financiari, Societati de asigurare, Fondurile de pensii) (S.125, S.126, S.128, S.129)	351	X	X
	- Nerezidenti (State membre si institutii si organisme ale Uniunii Europene, State nonmembre si organizatii internationale nerezidente ale Uniunii Europene) (S.21, S.22)	352	X	X
	Plati restante ale institutiilor publice din administratia locala- (reprezentand datorii neachitate la termen) catre bugetul general consolidat	353	X	X
	Plati restante ale institutiilor publice din administratia locala (reprezentand datorii neachitate la termen) din drepturi salariale, neachitate	354	X	X
	Plati restante ale institutiilor publice din administratia locala catre alte categorii de persoane (reprezentand datorii neachitate la termen) din burse, ajutoare si alte drepturi neachitate	355	X	X
	Plati restante ale institutiilor publice din administratia locala (reprezentand datorii neachitate la termen) din imprumuturi nerambursate la scadenta, Total (rd.357+358+359), din care, catre :	356	X	X
	- Societati care accepta depozite, exclusiv banca centrala (S.122)	357	X	X
	- Alti rezidenti (Alti intermediari financiari, exclusiv societatile de asigurare si fondurile de pensii, Auxiliari financiari, Societati de asigurare, Fondurile de pensii) (S.125, S.126, S.128, S.129)	358	X	X
	- Nerezidenti (State membre si institutii si organisme ale Uniunii Europene, State nonmembre si organizatii internationale nerezidente ale Uniunii Europene) (S.21, S.22)	359	X	X
	Plati restante ale institutiilor publice din administratia locala (reprezentand datorii neachitate la termen) din dobanzi restante, Total (rd.361+362+363) din care, catre :	360	X	X
	- Societati care accepta depozite, exclusiv banca centrala (S.122)	361	X	X
	- Alti rezidenti (Alti intermediari financiari, exclusiv societatile de asigurare si fondurile de pensii, Auxiliari financiari, Societati de asigurare, Fondurile de pensii) (S.125, S.126, S.128, S.129)	362	X	X
	- Nerezidenti (State membre si institutii si organisme ale Uniunii Europene, State nonmembre si organizatii internationale nerezidente ale Uniunii Europene) (S.21, S.22)	363	X	X
	Creditori bugetari (ct.467)	364	X	X
	Total (rd.346+353+354+355+356+360+364)	375	X	X

Conducatorul institutiei,



Conducatorul compartimentului financiar-contabil,

(Handwritten signature)

COMITUL DE EXECUTIE A BUGETULUI LOCAL- VENITURI
la data de 31 Martie 2020

Anexa 12

cod 20

- lei -

DENUMIREA INDICATORILOR	Cod indicator	Prevederi bugetare		Drepturi constatate			Incasari realizate	Stingeri pe alte cai decat incasari	Drepturi constatate de incasat
		aprobate la finele perioadei de raportare	trimestriale cumulate	Total, din care:	din anii precedenti	din anul curent			
A	B	1	2	3=4+5	4	5	6	7	8=3-6-7
VENITURI -TOTAL (cod 00.02+00.15+00.16+00.17+45.02+46.02+47.02+48.02)	00.01	167,001,000	41,023,740	27,409,433	23,164	27,386,269	27,278,409		131,024
VENITURI PROPRII (cod 00.02-11.02-37.02+00.15)	49.90	32,758,000	7,795,250	9,783,968	23,164	9,760,804	9,712,517		71,451
1. VENITURI CURENTE (cod 00.03+00.12)	00.02	89,230,000	24,899,250	24,889,108	23,164	24,865,944	24,817,657		71,451
A. VENITURI FISCALE (cod 00.04+00.09+00.10+00.11)	00.03	86,368,000	24,578,000	24,331,264	951	24,330,313	24,318,023		13,241
A1. IMPOZIT PE VENIT, PROFIT SI CASTIGURI DIN CAPITAL (cod 00.05+00.06+00.07)	00.04	29,196,000	7,299,000	7,094,903		7,094,903	7,094,903		
A1.2. IMPOZIT PE VENIT, PROFIT SI CASTIGURI DIN CAPITAL DE LA PERSOANE FIZICE (cod 03.02+04.02)	00.06	29,196,000	7,299,000	7,094,903		7,094,903	7,094,903		
Cote si sume defalcate din impozitul pe venit (cod 04.02.01+04.02.04+01.02.05)	04.02	29,196,000	7,299,000	7,094,903		7,094,903	7,094,903		
Cote defalcate din impozitul pe venit	04.02.01	25,388,000	6,347,000	6,169,481		6,169,481	6,169,481		
Sume alocate din cotele defalcate din impozitul pe venit pentru echilibrarea bugetelor locale	04.02.04	3,808,000	952,000	925,422		925,422	925,422		
A4.IMPOZITE SI TAXE PE BUNURI SI SERVICII (cod 11.02+12.02+15.02+16.02)	00.10	57,172,000	17,279,000	17,236,361	951	17,235,410	17,223,120		13,241
Sume defalcate din TVA (cod 11.02.01+11.02.02+11.02.05+11.02.06+11.02.09)	11.02	56,472,000	17,104,000	17,104,000		17,104,000	17,104,000		
Sume defalcate din taxa pe valoarea adaugata pentru finantarea cheltuielilor descentralizate la nivelul judetelor	11.02.01	18,489,000	7,364,000	7,364,000		7,364,000	7,364,000		
Sume defalcate din taxa pe valoarea adaugata pentru drumuri	11.02.05	4,906,000	740,000	740,000		740,000	740,000		
Sume defalcate din taxa pe valoarea adaugata pentru echilibrarea bugetelor locale	11.02.06	33,077,000	9,000,000	9,000,000		9,000,000	9,000,000		
Taxe pe utilizarea bunurilor, autorizarea utilizarii bunurilor sau pe desfaurarea de activitati (cod 16.02.02+16.02.03+16.02.50)	16.02	700,000	175,000	132,361	951	131,410	119,120		13,241
Taxa asupra mijloacelor de transport (cod 16.02.02.01+16.02.02.02)	16.02.02	700,000	175,000	132,361	951	131,410	119,120		13,241
Taxa asupra mijloacelor de transport detinute de persoane fizice*)	16.02.02.01	100,000	25,000	21,098	889	20,209	17,826		3,272
Taxa asupra mijloacelor de transport detinute de persoane juridice*)	16.02.02.02	600,000	150,000	111,263	62	111,201	101,294		9,969
C. VENITURI NEFISCALE (cod 00.13+00.14)	00.12	2,862,000	321,250	557,844	22,213	535,631	499,634		58,210
C1. VENITURI DIN PROPRIETATE (cod 30.02+31.02)	00.13	1,805,000	55,000	15,748		15,748	15,748		
Venituri din proprietate (cod 30.02.01+30.02.05+30.02.08+30.02.50)	30.02	1,800,000	50,000	15,542		15,542	15,542		
Venituri din concesiuni si inchirieri (cod 30.02.05.30)	30.02.05	100,000	25,000	14,498		14,498	14,498		

DENUMIREA INDICATORILOR	Cod indicator	Prevederi bugetare		Drepturi (state)			Incasari realizate	Stingeri pe alte cai decat incasari	Drepturi constatate de incasat
		aprobate la finele perioadei de raportare	trimestriale cumulate	Total, din care:	din anii precedenti	din anul curent			
A	B	1	2	3=4+5	4	5	6	7	8=3-6-7
Alte venituri din concesiuni si inchirieri de catre institutiile publice	30.02.05.30	100,000	25,000	14,498		14,498	14,498		
Venituri din dividende (cod 30.02.08.02+30.02.08.03)	30.02.08	1,600,000							
Dividende de virat de catre societatile si companiile nationale si societatile cu capital majoritar de stat	30.02.08.03	1,600,000							
Alte venituri din proprietate	30.02.50	100,000	25,000	1,044		1,044	1,044		
Venituri din dobanzi (cod 31.02.03)	31.02	5,000	5,000	206		206	206		
Alte venituri din dobanzi	31.02.03	5,000	5,000	206		206	206		
C2. VANZARI DE BUNURI SI SERVICII (cod 33.02+34.02+35.02+36.02+37.02)	00.14	1,057,000	266,250	542,096	22,213	519,883	483,886		58,210
Venituri din prestari de servicii si alte activitati (cod 33.02.08+33.02.10+33.02.12+33.02.13+33.02.24+33.02.27+33.02.28+33.02.33+33.02.50)	33.02	1,055,000	265,000	540,597	22,213	518,384	482,387		58,210
Venituri din prestari de servicii	33.02.08	800,000	200,000	74,206		74,206	74,206		
Contributia de intretinere a persoanelor asistate	33.02.13	100,000	25,000	163,192		163,192	163,192		
Venituri din recuperarea cheltuielilor de judecata, imputatii si despagubiri	33.02.28	5,000		5,000		5,000	5,000		
Alte venituri din prestari de servicii si alte activitati	33.02.50	150,000	40,000	298,199	22,213	275,986	239,989		58,210
Amenzi, penalitati si confiscari (cod 35.02.01 la 35.02.03+35.02.50)	35.02	1,000	1,000						
Alte amenzi, penalitati si confiscari	35.02.50	1,000	1,000						
Diverse venituri (cod 36.02.01+36.02.05+36.02.06+36.02.07+36.02.11+36.02.14+36.02.22+36.02.23+36.02.31+36.02.47+36.02.50)	36.02	1,000	250	359		359	359		
Alte venituri	36.02.50	1,000	250	359		359	359		
Transferuri voluntare, altele decat subventiile (cod 37.02.01+37.02.03 la 37.02.05+37.02.50)	37.02			1,140		1,140	1,140		
Donatii si sponsorizati	37.02.01			1,140		1,140	1,140		
III. OPERATIUNI FINANCIARE (cod 40.02+41.02)	00.16			2,000,000		2,000,000	2,000,000		
Incasari din rambursarea imprumuturilor acordate (cod 40.02.06+40.02.07+40.02.10+40.02.11+40.02.13+40.02.14+40.02.16+40.02.18+40.02.50)	40.02			2,000,000		2,000,000	2,000,000		
Sume din exced. bugetului local utilizate pentru finantarea cheltuielilor sectiunii de dezvoltare	40.02.14			2,000,000		2,000,000	2,000,000		
IV. SUBVENTII (cod 00.18)	00.17	53,977,000	4,782,000	476,213		476,213	416,640		59,573
SUBVENTII DE LA ALTE NIVELE ALE ADMINISTRATIEI PUBLICE (cod 42.02+43.02)	00.18	53,977,000	4,782,000	476,213		476,213	416,640		59,573
Subventii de la bugetul de stat (cod 42.02.01+42.02.05+42.02.10+42.02.12 la 42.02.21+ 42.02.28+42.02.29+42.02.32 la 42.02.36+42.02.40 la 42.02.42+42.02.44 la 42.02.46+42.02.51+42.02.52+42.02.54+42.02.55+42.02.62+42.02.65+42.02.66+42.02.67+42.02.69+42.02.73+42.02.77)	42.02	50,924,000	3,979,000	46,387		46,387	46,387		

DENUMIREA INDICATORILOR	Cod indicator	Prevederi bugetare		Drepturi constatate			Incasari realizate	Stingeri pe alte cai decat incasari	Drepturi constatate de incasat
		aprobate la finele perioadei de raportare	trimestriale cumulate	Total, din care:	din anii precedenti	din anul curent			
A	B	1	2	3=4+5	4	5	6	7	8=3-6-7
Subventii de la bug de stat catre bugetele locale pentru finantarea investitiilor la spitale (cod 42.02.16.01 la 42.02.16.03)	42.02.16	20,000,000							
Subventii de la bug de stat catre bugetele locale pentru finantarea reparatiilor capitale in sanatate	42.02.16.02	15,960,000							
Subventii de la bug de stat catre bugetele locale pentru finantarea altor investitii in sanatate	42.02.16.03	4,040,000							
Finantarea drepturilor acordate persoanelor cu handicap	42.02.21	81,000	52,000	39,534		39,534	39,534		
Finantarea Programului National de Dezvoltare Locala	42.02.65	26,770,000	1,770,000						
Subventii de la bugetul de stat catre bugetele locale necesare sustinerii derularii proiectelor finantate din fonduri externe nerambursabile (FEN) postaderare, aferente perioadei de programare 2014 - 2020	42.02.69	4,073,000	2,157,000	6,853		6,853	6,853		
Subventii de la alte administratii (cod. 43.02.01+43.02.04+43.02.07+43.02.08+43.02.20+43.02.21+43.02.23+43.02.24+43.02.28 la 43.02.31+43.02.34+43.02.39)	43.02	3,053,000	803,000	429,826		429,826	370,253		59,573
Sume alocate din bugetul AFIR, pentru sustinerea proiectelor din PNDR 2014 - 2020	43.02.31	53,000	53,000						
Subventii acordate in baza contractelor de parteneriat sau asociere (cod 43.02.39.01+43.02.39.02)	43.02.39	3,000,000	750,000	429,826		429,826	370,253		59,573
Subventii acordate in baza contractelor de parteneriat sau asociere, pentru sectiunea de functionare	43.02.39.01	3,000,000	750,000	429,826		429,826	370,253		59,573
Alte sume primite de la UE (cod 46.02.03+46.02.04)	46.02			13,780		13,780	13,780		
Alte sume primite din fonduri de la Uniunea Europeana pentru programele operationale finantate din cadrul financiar 2014-2020	46.02.04			13,780		13,780	13,780		
Sume primite de la UE/alti donatori in contul platilor efectuate si prefinantari aferente cadrului financiar 2014-2020 (cod 48.02.01 la 48.02.05+48.02.11+48.02.12+48.02.15+48.02.19)	48.02	23,794,000	11,342,490	30,332		30,332	30,332		
Fondul European de Dezvoltare Regionala (FEDR) (cod 48.02.01.01 la 48.02.01.03)	48.02.01	19,917,000	9,840,000						
Sume primite in contul platilor efectuate in anul curent	48.02.01.01	19,917,000	9,840,000						
Fondul Social European (FSE) (cod 48.02.02.01 la 48.02.02.03)	48.02.02	3,599,000	1,224,490	30,332		30,332	30,332		
Sume primite in contul platilor efectuate in anul curent	48.02.02.01	3,599,000	1,224,490						
Sume primite in contul platilor efectuate in anii anteriori	48.02.02.02			30,332		30,332	30,332		
Fondul European Agricol de Dezvoltare (FEADR) (cod 48.02.04.01 la 48.02.04.03)	48.02.04	278,000	278,000						
Sume primite in contul platilor efectuate in anul curent	48.02.04.01	278,000	278,000						
VENITURILE SECTIUNII DE FUNCTIONARE (cod 00.02+00.16+00.17+47.02) - TOTAL	00.01	92,311,000	25,701,250	25,358,468	23,164	25,335,304	25,227,444		131,024
VENITURI PROPRII (00.02-11.02-37.02)	49.90	32,758,000	7,795,250	7,783,968	23,164	7,760,804	7,712,517		71,451


DENUMIREA INDICATORILOR	Cod indicator	Prevederi bugetare		Drepturi constatate			Incasari realizate	Stingeri pe alte cai decat incasari	Drepturi constatate de incasat
		aprobate la finele perioadei de raportare	trimestriale cumulate	Total, din care:	din anii precedenti	din anul curent			
A	B	1	2	3=4+5	4	5	6	7	8=3-6-7
I. VENITURI CURENTE (cod 00.03+00.12)	00.02	89,230,000	24,899,250	24,889,108	23,164	24,865,944	24,817,657		71,451
A. VENITURI FISCALE (cod 00.04+00.09+00.10+00.11)	00.03	86,368,000	24,578,000	24,331,264	951	24,330,313	24,318,023		13,241
A1. IMPOZIT PE VENIT, PROFIT SI CASTIGURI DIN CAPITAL (cod 00.05+00.06+00.07)	00.04	29,196,000	7,299,000	7,094,903		7,094,903	7,094,903		
A1.2. IMPOZIT PE VENIT, PROFIT SI CASTIGURI DIN CAPITAL DE LA PERSOANE FIZICE(cod 03.02+04.02)	00.06	29,196,000	7,299,000	7,094,903		7,094,903	7,094,903		
Cote si sume defalcate din impozitul pe venit (cod 04.02.01+04.02.04+04.02.05)	04.02	29,196,000	7,299,000	7,094,903		7,094,903	7,094,903		
Cote defalcate din impozitul pe venit	04.02.01	25,388,000	6,347,000	6,169,481		6,169,481	6,169,481		
Sume alocate din cotele defalcate din impozitul pe venit pentru echilibrarea bugetelor locale	04.02.04	3,808,000	952,000	925,422		925,422	925,422		
A4.IMPOZITE SI TAXE PE BUNURI SI SERVICII (cod 11.02+12.02+15.02+16.02)	00.10	57,172,000	17,279,000	17,236,361	951	17,235,410	17,223,120		13,241
Sume defalcate din TVA (cod 11.02.01+11.02.02+11.02.05+11.02.06)	11.02	56,472,000	17,104,000	17,104,000		17,104,000	17,104,000		
Sume defalcate din taxa pe valoarea adaugata pentru finantarea cheltuielilor descentralizate la nivelul judetelor	11.02.01	18,489,000	7,364,000	7,364,000		7,364,000	7,364,000		
Sume defalcate din taxa pe valoarea adaugata pentru drumuri	11.02.05	4,906,000	740,000	740,000		740,000	740,000		
Sume defalcate din taxa pe valoarea adaugata pentru echilibrarea bugetelor locale	11.02.06	33,077,000	9,000,000	9,000,000		9,000,000	9,000,000		
Taxe pe utilizarea bunurilor, autorizarea utilizarii bunurilor sau pe desfaurarea de activitati (cod 16.02.02+16.02.03+16.02.50)	16.02	700,000	175,000	132,361	951	131,410	119,120		13,241
Taxa asupra mijloacelor de transport (cod 16.02.02.01+16.02.02.02)	16.02.02	700,000	175,000	132,361	951	131,410	119,120		13,241
Taxa asupra mijloacelor de transport detinute de persoane fizice*)	16.02.02.01	100,000	25,000	21,098	889	20,209	17,826		3,272
Taxa asupra mijloacelor de transport detinute de persoane juridice*)	16.02.02.02	600,000	150,000	111,263	62	111,201	101,294		9,969
C. VENITURI NEFISCALE (cod 00.13+00.14)	00.12	2,862,000	321,250	557,844	22,213	535,631	499,634		58,210
C1. VENITURI DIN PROPRIETATE (cod 30.02+31.02)	00.13	1,805,000	55,000	15,748		15,748	15,748		
Venituri din proprietate (cod 30.02.01+30.02.05+30.02.08+30.02.50)	30.02	1,800,000	50,000	15,542		15,542	15,542		
Venituri din concesiuni si inchirieri (cod 30.02.05.30)	30.02.05	100,000	25,000	14,498		14,498	14,498		
Alte venituri din concesiuni si inchirieri de catre institutiile publice	30.02.05.30	100,000	25,000	14,498		14,498	14,498		
Venituri din dividende (cod 30.02.08.02+30.02.08.03)	30.02.08	1,600,000							
Dividende de virat de catre societatile si companiile nationale si societatile cu capital majoritar de stat	30.02.08.03	1,600,000							
Alte venituri din proprietate	30.02.50	100,000	25,000	1,044		1,044	1,044		
Venituri din dobanzi (cod 31.02.03)	31.02	5,000	5,000	206		206	206		
Alte venituri din dobanzi	31.02.03	5,000	5,000	206		206	206		

DENUMIREA INDICATORILOR	Cod indicator	Prevederi bugetare		Drepturi constatate			Incasari realizate	Stingeri pe alte cai decat incasari	Drepturi constatate de incasat
		aprobate la finele perioadei de raportare	trimestriale cumulate	Total, din care:	din anii precedenti	din anul curent			
A	B	1	2	3=4+5	4	5	6	7	8=3-6-7
C2. VANZARI DE BUNURI SI SERVICII (cod 33.02+34.02+35.02+36.02+37.02)	00.14	1,057,000	266,250	542,096	22,213	519,883	483,886		58,210
Venituri din prestari de servicii si alte activitati (cod 33.02.08+33.02.10+33.02.12+33.02.13+33.02.24+33.02.27+33.02.28+33.02.33+33.02.50)	33.02	1,055,000	265,000	540,597	22,213	518,384	482,387		58,210
Venituri din prestari de servicii	33.02.08	800,000	200,000	74,206		74,206	74,206		
Contributia de intretinere a persoanelor asistate	33.02.13	100,000	25,000	163,192		163,192	163,192		
Venituri din recuperarea cheltuielilor de judecata, imputatii si despagubiri	33.02.28	5,000		5,000		5,000	5,000		
Alte venituri din prestari de servicii si alte activitati	33.02.50	150,000	40,000	298,199	22,213	275,986	239,989		58,210
Amenzi, penalitati si confiscari (cod 35.02.01 la 35.02.03+35.02.50)	35.02	1,000	1,000						
Alte amenzi, penalitati si confiscari	35.02.50	1,000	1,000						
Diverse venituri (cod 36.02.01+36.02.05+36.02.06+36.02.11+36.02.14+36.02.50)	36.02	1,000	250	359		359	359		
Alte venituri	36.02.50	1,000	250	359		359	359		
Transferuri voluntare, altele decat subventiile (cod 37.02.01+37.02.03+37.02.50)	37.02			1,140		1,140	1,140		
Donatii si sponsorizati	37.02.01			1,140		1,140	1,140		
IV. SUBVENTII (cod 00.18)	00.17	3,081,000	802,000	469,360		469,360	409,787		59,573
SUBVENTII DE LA ALTE NIVELE ALE ADMINISTRATIEI PUBLICE (cod 42.02+43.02)	00.18	3,081,000	802,000	469,360		469,360	409,787		59,573
Subventii de la bugetul de stat (cod 42.02.21+42.02.28+42.02.32 la 42.02.36+42.02.41+42.02.42+42.02.44 la 42.02.46+42.02.51+42.02.54+42.02.66+42.02.73)	42.02	81,000	52,000	39,534		39,534	39,534		
Finantarea drepturilor acordate persoanelor cu handicap	42.02.21	81,000	52,000	39,534		39,534	39,534		
Subventii de la alte administratii (cod 43.02.01+43.02.04+43.02.07+43.02.08+43.02.20+43.02.21+43.02.23+43.02.24+43.02.30+43.02.34+43.02.39)	43.02	3,000,000	750,000	429,826		429,826	370,253		59,573
Subventii acordate in baza contractelor de parteneriat sau asociere (cod 43.02.39.01)	43.02.39	3,000,000	750,000	429,826		429,826	370,253		59,573
Subventii acordate in baza contractelor de parteneriat sau asociere, pentru sectiunea de functionare	43.02.39.01	3,000,000	750,000	429,826		429,826	370,253		59,573
VENITURILE SECTIUNII DE DEZVOLTARE (00.02+00.15+00.16+00.17+45.02+46.02+48.02)- TOTAL	00.01	74,690,000	15,322,490	2,050,965		2,050,965	2,050,965		
III. OPERATIUNI FINANCIARE (cod 40.02+41.02)	00.16			2,000,000		2,000,000	2,000,000		
Incasari din rambursarea imprumuturilor acordate (cod 40.02.13+40.02.14+40.02.16)	40.02			2,000,000		2,000,000	2,000,000		
Sume din exced. bugetului local utilizate pentru finantarea cheltuielilor sectiunii de dezvoltare	40.02.14			2,000,000		2,000,000	2,000,000		
IV. SUBVENTII (cod 00.18)	00.17	50,896,000	3,980,000	6,853		6,853	6,853		

DENUMIREA INDICATORILOR	Cod indicator	Prevederi bugetare		Drepturi constatate			Incasari realizate	Stingeri pe alte cai decat incasari	Drepturi constatate de incasat
		aprobate la finele perioadei de raportare	trimestriale cumulate	Total, din care:	din anii precedenti	din anul curent			
A	B	1	2	3=4+5	4	5	6	7	8=3-6-7
SUBVENTII DE LA ALTE NIVELE ALE ADMINISTRATIEI PUBLICE (cod 42.02+43.02)	00.18	50,896,000	3,980,000	6,853		6,853	6,853		
Subventii de la bugetul de stat (cod 42.02.01+42.02.05+42.02.10+42.02.12 la 42.02.20+42.02.29+42.02.40+42.02.51+42.02.52+42.02.55+42.02.62+42.02.65+42.02.67+42.02.69+42.02.77)	42.02	50,843,000	3,927,000	6,853		6,853	6,853		
Subventii de la bug de stat catre bugetele locale pentru finantarea investitiilor la spitale (cod 42.02.16.01 la 42.02.16.03)	42.02.16	20,000,000							
Subventii de la bug de stat catre bugetele locale pentru finantarea reparatiilor capitale in sanatate	42.02.16.02	15,960,000							
Subventii de la bug de stat catre bugetele locale pentru finantarea altor investitii in sanatate	42.02.16.03	4,040,000							
Finantarea Programului National de Dezvoltare Locala	42.02.65	26,770,000	1,770,000						
Subventii de la bugetul de stat catre bugetele locale necesare sustinerii derularii proiectelor finantate din fonduri externe nerambursabile (FEN) postaderare, aferente perioadei de programare 2014 - 2020	42.02.69	4,073,000	2,157,000	6,853		6,853	6,853		
Subventii de la alte administratii (cod 43.02.28+43.02.29+43.02.31+43.02.39)	43.02	53,000	53,000						
Sume alocate din bugetul AFIR, pentru sustinerea proiectelor din PNDR 2014 - 2020	43.02.31	53,000	53,000						
Alte sume primite de la UE (cod 46.02.03+46.02.04)	46.02			13,780		13,780	13,780		
Alte sume primite din fonduri de la Uniunea Europeana pentru programele operationale finantate din cadrul financiar 2014-2020	46.02.04			13,780		13,780	13,780		
Sume primite de la UE/alti donatori in contul platilor efectuate si prefinantari aferente cadrului financiar 2014-2020 (cod 48.02.01 la 48.02.05+48.02.11+48.02.12+48.02.15+48.02.19)	48.02	23,794,000	11,342,490	30,332		30,332	30,332		
Fondul European de Dezvoltare Regionala (FEDR) (cod 48.02.01.01 la 48.02.01.03)	48.02.01	19,917,000	9,840,000						
Sume primite in contul platilor efectuate in anul curent	48.02.01.01	19,917,000	9,840,000						
Fondul Social European (FSE) (cod 48.02.02.01 la 48.02.02.03)	48.02.02	3,599,000	1,224,490	30,332		30,332	30,332		
Sume primite in contul platilor efectuate in anul curent	48.02.02.01	3,599,000	1,224,490						
Sume primite in contul platilor efectuate in anii anteriori	48.02.02.02			30,332		30,332	30,332		
Fondul European Agricol de Dezvoltare (FEADR) (cod 48.02.04.01 la 48.02.04.03)	48.02.04	278,000	278,000						
Sume primite in contul platilor efectuate in anul curent	48.02.04.01	278,000	278,000						

Conducatorul institutiei,

Conducatorul compartimentului financiar- contabil,



CONTUL DE EXECUTIE A BUGETULUI LOCAL - CHELTUIELI
la data de 31 Martie 2020

cod 21

- lei -

Denumirea indicatorilor	Cod indicator	Credite de angajament		Credite bugetare		Angajamente bugetare	Angajamente legale	Plati efectuate	Angajamente legale de platit	Cheltuieli efective
		aprobate la finele perioadei de raportare	trimestriale cumulate	aprobate la finele perioadei de raportare	trimestriale cumulate					
A	B	1	2	3	4	5	6	7	8=6-7	9
TOTAL CHELTUIELI (cod 50.02+59.02+63.02+70.02+74.02+79.02)	49.02	157,556,189	157,556,189	194,287,250	70,754,450	27,559,472	27,559,472	24,029,636	3,529,836	27,240,079
Partea I - a SERVICII PUBLICE GENERALE (cod 51.02+54.02+55.02+56.02)	50.02			43,017,100	27,715,800	5,383,272	5,383,272	5,383,272		6,174,233
Autoritati publice si actiuni externe (cod 51.02.01)	51.02			41,059,500	27,386,500	5,136,149	5,136,149	5,136,149		5,938,233
Autoritati executive si legislative (cod 51.02.01.03)	51.02.01			41,059,500	27,386,500	5,136,149	5,136,149	5,136,149		5,938,233
Autoritati executive	51.02.01.03			41,059,500	27,386,500	5,136,149	5,136,149	5,136,149		5,938,233
Alte servicii publice generale (cod 54.02.05 la 54.02.07+54.02.10+54.02.50)	54.02			1,957,600	329,300	247,123	247,123	247,123		236,000
Fondul de rezerva bugetara la dispozitia autoritatilor locale	54.02.05			931,600						
Servicii publice comunitare de evidenta a persoanelor	54.02.10			996,000	314,300	236,000	236,000	236,000		236,000
Alte servicii publice generale	54.02.50			30,000	15,000	11,123	11,123	11,123		
Partea a II - a APARARE, ORDINE PUBLICA SI SIGURANTA NATIONALA (cod 60.02+61.02)	59.02			1,073,550	314,650	117,725	117,725	117,725		91,640
Aparare (cod 60.02.02)	60.02			496,000	194,500	84,915	84,915	84,915		81,597
Aparare nationala	60.02.02			496,000	194,500	84,915	84,915	84,915		81,597
Ordine publica si siguranta nationala (cod 61.02.03+61.02.05+61.02.50)	61.02			577,550	120,150	32,810	32,810	32,810		10,043
Protectie civila si protectia contra incendiilor (protectie civila nonmilitara)	61.02.05			577,550	120,150	32,810	32,810	32,810		10,043
Partea a III - a CHELTUIELI SOCIAL - CULTURALE (cod 65.02+66.02+67.02+68.02)	63.02	23,417,158	23,417,158	99,261,100	27,827,700	20,418,332	20,418,332	16,888,496	3,529,836	18,862,999
Invatamant (cod 65.02.03 la 65.02.05+65.02.07+65.02.11+65.02.12+65.02.50)	65.02			6,136,600	2,894,500	562,910	562,910	562,910		1,214,388
Invatamant precolar si primar (cod 65.02.03.01+65.02.03.02)	65.02.03			2,566,000	1,473,000	250,487	250,487	250,487		596,418
Invatamant precolar	65.02.03.01			845,000	475,000	60,394	60,394	60,394		143,048
Invatamant primar	65.02.03.02			1,721,000	998,000	190,093	190,093	190,093		453,370
Invatamant secundar (cod 65.02.04.01 la 65.02.04.03)	65.02.04			1,454,000	855,000	141,918	141,918	141,918		339,707
Invatamant secundar inferior	65.02.04.01			1,454,000	855,000	141,918	141,918	141,918		339,707
Invatamant nedefinitiv prin nivel (cod 65.02.07.04)	65.02.07			1,405,600	406,500	129,849	129,849	129,849		237,607
Invatamant special	65.02.07.04			1,405,600	406,500	129,849	129,849	129,849		237,607
Alte cheltuieli in domeniul invatamantului	65.02.50			711,000	160,000	40,656	40,656	40,656		40,656
Sanatate (cod 66.02.06+66.02.08+66.02.50)	66.02	7,888,158	7,888,158	24,550,000	2,902,000	1,146	1,146	1,146		664,209
Servicii medicale in unitati sanitare cu paturi (cod 66.02.06.01+66.02.06.03)	66.02.06	7,888,158	7,888,158	24,400,000	2,902,000	1,146	1,146	1,146		664,209
Spitale generale	66.02.06.01	7,888,158	7,888,158	24,400,000	2,902,000	1,146	1,146	1,146		664,209
Alte cheltuieli in domeniul sanatatii (cod 66.02.50.50)	66.02.50			150,000						
Alte institutii si actiuni sanitare	66.02.50.50			150,000						
Cultura, recreere si religie (cod 67.02.03+67.02.05+67.02.06+67.02.50)	67.02	15,529,000	15,529,000	31,360,000	8,418,700	5,794,205	5,794,205	5,794,205		5,842,114

Denumirea indicatorilor	Cod indicator	Credite de angajament		Credite bugetare		Angajamente bugetare	Angajamente legale	Plati efectuate	Angajamente legale de platit	Cheltuieli efective
		aprobrate la finele perioadei de raportare	trimestriale cumulate	aprobrate la finele perioadei de raportare	trimestriale cumulate					
A	B	1	2	3	4	5	6	7	8=6-7	9
Servicii culturale (cod 67.02.03.02 la 67.02.03.08+67.02.03.12+67.02.03.30)	67.02.03	15,529,000	15,529,000	21,186,000	5,889,700	3,546,068	3,546,068	3,546,068		3,593,051
Biblioteci publice comunale, oraseneoti, municipale	67.02.03.02			2,417,000	571,700	498,068	498,068	498,068		545,051
Muzee	67.02.03.03	15,529,000	15,529,000	8,901,000	2,298,000	925,000	925,000	925,000		925,000
Instituti publice de spectacole si concerte	67.02.03.04			3,820,000	1,126,000	859,000	859,000	859,000		859,000
Scoli populare de arta si meserii	67.02.03.05			3,598,000	1,453,000	864,000	864,000	864,000		864,000
Centre de conservarea si promovarea culturii traditionale	67.02.03.08			2,450,000	441,000	400,000	400,000	400,000		400,000
Servicii recreative si sportive (cod 67.02.05.01 la 67.02.05.03)	67.02.05			2,501,000	1,076,000	893,469	893,469	893,469		893,469
Sport	67.02.05.01			2,326,000	1,076,000	893,469	893,469	893,469		893,469
Tineret	67.02.05.02			150,000						
Intretinere gradini publice, parcuri, zone verzi, baze sportive si de agrement	67.02.05.03			25,000						
Servicii religioase	67.02.06			5,339,000	1,300,000	1,271,724	1,271,724	1,271,724		1,272,650
Alte servicii in domeniile culturii, recreerii si religiei	67.02.50			2,334,000	153,000	82,944	82,944	82,944		82,944
Asigurari si asistenta sociala (cod 68.02.04 la 68.02.06+68.02.10+68.02.11+68.02.12+68.02.15+68.02.50)	68.02			37,214,500	13,612,500	14,060,071	14,060,071	10,530,235	3,529,836	11,142,288
Asistenta acordata persoanelor in vfrsta	68.02.04			3,713,000	824,000	875,829	875,829	629,404	246,425	782,224
Asistenta sociala in caz de boli si invaliditati (cod 68.02.05.02)	68.02.05			2,531,000	970,500	1,058,034	1,058,034	775,971	282,063	814,817
Asistenta sociala in caz de invaliditate	68.02.05.02			2,531,000	970,500	1,058,034	1,058,034	775,971	282,063	814,817
Asistenta sociala pentru familie si copii	68.02.06			30,970,500	11,818,000	12,126,208	12,126,208	9,124,860	3,001,348	9,545,247
Partea a IV - a SERVICII SI DEZVOLTAREA PUBLICA, LOCUINTE, MEDIU SI APE (cod 70.02+74.02)										556,480
Protectia mediului (cod 74.02.03+74.02.05+74.02.06+74.02.50)	74.02									556,480
Salubritate si gestiunea deoeurilor (cod 74.02.05.01+74.02.05.02)	74.02.05									556,480
Colectarea, tratarea si distrugerea deoeurilor	74.02.05.02									556,480
Partea a V - a ACTIUNI ECONOMICE (cod 80.02+81.02+83.02+84.02+87.02)	79.02	134,139,031	134,139,031	50,935,500	14,896,300	1,640,143	1,640,143	1,640,143		1,554,727
Transporturi (cod 84.02.03+84.02.04+84.02.06+84.02.50)	84.02	134,139,031	134,139,031	49,506,000	14,511,000	1,425,643	1,425,643	1,425,643		1,340,227
Transport rutier (cod 84.02.03.01 la 84.02.03.03)	84.02.03	134,139,031	134,139,031	49,506,000	14,511,000	1,425,643	1,425,643	1,425,643		1,340,227
Drumuri si poduri	84.02.03.01	134,139,031	134,139,031	49,506,000	14,511,000	1,425,643	1,425,643	1,425,643		1,340,227
Alte actiuni economice (cod 87.02.01+87.02.03 la 87.02.05+87.02.50)	87.02			1,429,500	385,300	214,500	214,500	214,500		214,500
Alte actiuni economice	87.02.50			1,429,500	385,300	214,500	214,500	214,500		214,500
Partea a VII-a REZERVE, EXCEDENT/DEFICIT	96.02			-27,286,250	-29,730,710			3,248,773		
Excedent (98.02.96+98.02.97)	98.02							3,248,773		
Excedentul sectiunii de functionare	98.02.96							2,436,173		
Excedentul sectiunii de dezvoltare	98.02.97							812,600		
CHELTUIELILE SECTIUNII DE FUNCTIONARE (cod 50.02+59.02+63.02+70.02+74.02+79.02)	49.02SF			92,902,000	29,404,300	26,255,406	26,255,406	22,791,271	3,464,135	23,983,616
Partea I - a SERVICII PUBLICE GENERALE (cod 51.02+54.02+55.02+56.02)	50.02			18,752,600	5,269,300	4,448,264	4,448,264	4,448,264		4,474,313
Autoritati publice si actiuni externe (cod 51.02.01)	51.02			16,805,000	4,950,000	4,201,141	4,201,141	4,201,141		4,238,313
Autoritati executive si legislative (cod 51.02.01.03)	51.02.01	X	X	X	X	X	X	X	X	X
Autoritati executive	51.02.01.03	X	X	X	X	X	X	X	X	X



Denumirea indicatorilor	Cod indicator	redite de angajament		Credite bugetare		Angajamente bugetare	Angajamente legale	Plati efectuate	Angajamente legale de platit	Cheltuieli efective
		aprobate la finele perioadei de raportare	trimestriale cumulate	aprobate la finele perioadei de raportare	trimestriale cumulate					
A	B	1	2	3	4	5	6	7	8=6-7	9
Alte servicii publice generale (cod 54.02.05 la 54.02.07+54.02.10+54.02.50)	54.02			1,947,600	319,300	247,123	247,123	247,123		236,000
Fondul de rezerva bugetara la dispozitia autoritatilor locale	54.02.05	X	X	X	X	X	X	X	X	X
Servicii publice comunitare de evidenta a persoanelor	54.02.10	X	X	X	X	X	X	X	X	X
Alte servicii publice generale	54.02.50	X	X	X	X	X	X	X	X	X
Partea a II - a APARARE, ORDINE PUBLICA SI SIGURANTA NATIONALA (cod 60.02+61.02)	59.02			832,400	212,500	91,594	91,594	91,594		91,640
Aparare (cod 60.02.02)	60.02			450,000	148,500	84,915	84,915	84,915		81,597
Aparare nationala	60.02.02	X	X	X	X	X	X	X	X	X
Ordine publica si siguranta nationala (cod 61.02.03+61.02.05+61.02.50)	61.02			382,400	64,000	6,679	6,679	6,679		10,043
Protectie civila si protectia contra incendiilor (protectie civila nonmilitara)	61.02.05	X	X	X	X	X	X	X	X	X
Partea a III - a CHELTUIELI SOCIAL - CULTURALE (cod 65.02+66.02+67.02+68.02)	63.02			66,500,000	21,596,700	20,178,334	20,178,334	16,714,199	3,464,135	17,866,436
Invatamant (cod 65.02.03+65.02.04+65.02.05+65.02.07+65.02.11+65.02.12+65.02.50)	65.02			5,941,000	2,894,500	562,910	562,910	562,910		1,174,764
Invatamant precolar si primar (cod 65.02.03.01+65.02.03.02)	65.02.03	X	X	X	X	X	X	X	X	X
Invatamant precolar	65.02.03.01	X	X	X	X	X	X	X	X	X
Invatamant primar	65.02.03.02	X	X	X	X	X	X	X	X	X
Invatamant secundar (cod 65.02.04.01 la 65.02.04.03)	65.02.04	X	X	X	X	X	X	X	X	X
Invatamant secundar inferior	65.02.04.01	X	X	X	X	X	X	X	X	X
Invatamant nedefinit prin nivel (cod 65.02.07.04)	65.02.07	X	X	X	X	X	X	X	X	X
Invatamant special	65.02.07.04	X	X	X	X	X	X	X	X	X
Alte cheltuieli in domeniul invatamantului	65.02.50	X	X	X	X	X	X	X	X	X
Sanatate (cod 66.02.06+66.02.08+66.02.50)	66.02			150,000						
Alte cheltuieli in domeniul sanatatii (cod 66.02.50.50)	66.02.50	X	X	X	X	X	X	X	X	X
Alte institutii si actiuni sanitare	66.02.50.50	X	X	X	X	X	X	X	X	X
Cultura, recreere si religie (cod 67.02.03+67.02.05+67.02.06+67.02.50)	67.02			25,760,000	6,597,700	5,769,205	5,769,205	5,769,205		5,796,704
Servicii culturale (cod 67.02.03.02 la 67.02.03.08+67.02.03.12+67.02.03.30)	67.02.03	X	X	X	X	X	X	X	X	X
Biblioteci publice comunale, orasenesti, municipale	67.02.03.02	X	X	X	X	X	X	X	X	X
Muzee	67.02.03.03	X	X	X	X	X	X	X	X	X
Institutii publice de spectacole si concerte	67.02.03.04	X	X	X	X	X	X	X	X	X
Scoli populare de arta si meserii	67.02.03.05	X	X	X	X	X	X	X	X	X
Centre de conservarea si promovarea culturii traditionale	67.02.03.08	X	X	X	X	X	X	X	X	X
Servicii recreative si sportive (cod 67.02.05.01 la 67.02.05.03)	67.02.05	X	X	X	X	X	X	X	X	X
Sport	67.02.05.01	X	X	X	X	X	X	X	X	X
Tineret	67.02.05.02	X	X	X	X	X	X	X	X	X
Intretinere gradini publice, parcuri, zone verzi, baze sportive si de agrement	67.02.05.03	X	X	X	X	X	X	X	X	X
Servicii religioase	67.02.06	X	X	X	X	X	X	X	X	X

Denumirea indicatorilor	Cod indicator	Credite de angajament		Credite bugetare		Angajamente bugetare	Angajamente legale	Plati efectuate	Angajamente legale de platit	Cheltuieli efective
		aprobate la finele perioadei de raportare	trimestriale cumulate	aprobate la finele perioadei de raportare	trimestriale cumulate					
A	B	1	2	3	4	5	6	7	8=6-7	9
Alte servicii in domeniile culturii, recreerii si religiei	67.02.50	X	X	X	X	X	X	X	X	X
Asigurari si asistenta sociala (cod 68.02.04 la 68.02.06 +68.02.10+68.02.11+68.02.12+68.02.15+68.02.50)	68.02			34,649,000	12,104,500	13,846,219	13,846,219	10,382,084	3,464,135	10,894,968
Asistenta acordata persoanelor in vfrsta	68.02.04	X	X	X	X	X	X	X	X	X
Asistenta sociala in caz de boli si invaliditati (cod 68.02.05.02)	68.02.05	X	X	X	X	X	X	X	X	X
Asistenta sociala in caz de invaliditate	68.02.05.02	X	X	X	X	X	X	X	X	X
Asistenta sociala pentru familie si copii	68.02.06	X	X	X	X	X	X	X	X	X
Partea a V - a ACTIUNI ECONOMICE (cod 80.02+81.02+83.02+84.02+87.02)	79.02			6,817,000	2,325,800	1,537,214	1,537,214	1,537,214		1,551,227
Transporturi (cod 84.02.03+84.02.04+84.02.06+84.02.50)	84.02			5,497,000	2,000,000	1,326,214	1,326,214	1,326,214		1,340,227
Transport rutier (cod 84.02.03.01 la 84.02.03.03)	84.02.03	X	X	X	X	X	X	X	X	X
Drumuri si poduri	84.02.03.01	X	X	X	X	X	X	X	X	X
Alte actiuni economice (cod 87.02.01+87.02.03 la 87.02.05+87.02.50)	87.02			1,320,000	325,800	211,000	211,000	211,000		211,000
Alte actiuni economice	87.02.50	X	X	X	X	X	X	X	X	X
Partea a VII-a REZERVE, EXCEDENT/DEFICIT	96.02			-591,000	-3,703,050			2,436,173		
EXCEDENT (98.02.96)	98.02	X	X	X	X	X	X	X	X	X
Excedentul sectiunii de functionare	98.02.96							2,436,173		
CHELTUIELILE SECTIUNII DE DEZVOLTARE (cod 50.02+59.02+63.02+70.02+74.02+79.02)	49.02	157,556,189	157,556,189	101,385,250	41,350,150	1,304,066	1,304,066	1,238,365	65,701	3,256,463
Partea I - a SERVICII PUBLICE GENERALE (cod 51.02+54.02+55.02+56.02+57.02)	50.02			24,264,500	22,446,500	935,008	935,008	935,008		1,699,920
Autoritati publice si actiuni externe (cod 51.02.01)	51.02			24,254,500	22,436,500	935,008	935,008	935,008		1,699,920
Autoritati executive si legislative (cod 51.02.01.03)	51.02.01	X	X	X	X	X	X	X	X	X
Autoritati executive	51.02.01.03	X	X	X	X	X	X	X	X	X
Alte servicii publice generale (cod 54.02.05+54.02.06+54.02.07+54.02.10+54.02.50)	54.02			10,000	10,000					
Servicii publice comunitare de evidenta a persoanelor	54.02.10	X	X	X	X	X	X	X	X	X
Partea a II - a APARARE, ORDINE PUBLICA SI SIGURANTA NATIONALA (cod 60.02+61.02)	59.02			241,150	102,150	26,131	26,131	26,131		
Aparare (cod 60.02.02)	60.02			46,000	46,000					
Aparare nationala	60.02.02	X	X	X	X	X	X	X	X	X
Ordine publica si siguranta nationala (cod 61.02.03+61.02.05+61.02.50)	61.02			195,150	56,150	26,131	26,131	26,131		
Protectie civila si protectia contra incendiilor (protectie civila nonmilitara)	61.02.05	X	X	X	X	X	X	X	X	X
Partea a III - a CHELTUIELI SOCIAL - CULTURALE (cod 65.02+66.02+67.02+68.02)	63.02	23,417,158	23,417,158	32,761,100	6,231,000	239,998	239,998	174,297	65,701	996,563
Invatamant (cod 65.02.03+65.02.04+65.02.05+65.02.07+65.02.11+65.02.12+65.02.50)	65.02			195,600						39,624
Invatamant nedefinit prin nivel (cod 65.02.07.04)	65.02.07	X	X	X	X	X	X	X	X	X
Invatamant special	65.02.07.04	X	X	X	X	X	X	X	X	X
Sanatate (cod 66.02.06+66.02.08+66.02.50)	66.02	7,888,158	7,888,158	24,400,000	2,902,000	1,146	1,146	1,146		664,209
Servicii medicale in unitati sanitare cu paturi (cod 66.02.06.01+66.02.06.03)	66.02.06	X	X	X	X	X	X	X	X	X

Denumirea indicatorilor	Cod indicator	Credite de angajament		Credite bugetare		Angajamente bugetare	Angajamente legale	Plati efectuate	Angajamente legale de platit	Cheltuieli efective
		aprobate la finele perioadei de raportare	trimestriale cumulate	aprobate la finele perioadei de raportare	trimestriale cumulate					
A	B	1	2	3	4	5	6	7	8=6-7	9
Spitale generale	66.02.06.01	X	X	X	X	X	X	X	X	X
Cultura, recreere si religie (cod 67.02.03+67.02.05+67.02.06+67.02.50)	67.02	15,529,000	15,529,000	5,600,000	1,821,000	25,000	25,000	25,000		45,410
Servicii culturale (cod 67.02.03.02 la 67.02.03.08+67.02.03.12+67.02.03.30)	67.02.03	X	X	X	X	X	X	X	X	X
Biblioteci publice comunale, oraseneoti, municipale	67.02.03.02	X	X	X	X	X	X	X	X	X
Muzee	67.02.03.03	X	X	X	X	X	X	X	X	X
Instituti publice de spectacole si concerte	67.02.03.04	X	X	X	X	X	X	X	X	X
Scoli populare de arta si meserii	67.02.03.05	X	X	X	X	X	X	X	X	X
Centre de conservarea si promovarea culturii traditionale	67.02.03.08	X	X	X	X	X	X	X	X	X
Asigurari si asistenta sociala (cod 68.02.04 la 68.02.06+68.02.10+68.02.11+68.02.12+68.02.15+68.02.50)	68.02			2,565,500	1,508,000	213,852	213,852	148,151	65,701	247,320
Asistenta acordata persoanelor in vfrsta	68.02.04	X	X	X	X	X	X	X	X	X
Asistenta sociala pentru familie si copii	68.02.06	X	X	X	X	X	X	X	X	X
Partea a IV - a SERVICII SI DEZVOLTAREA PUBLICA, LOCUINTE, MEDIU SI APE (cod 70.02+74.02)										556,480
Protectia mediului (cod 74.02.03+74.02.05+74.02.06+74.02.50)	74.02									556,480
Salubritate si gestiunea deoeurilor (cod 74.02.05.01+74.02.05.02)	74.02.05	X	X	X	X	X	X	X	X	X
Colectarea, tratarea si distrugerea deoeurilor	74.02.05.02	X	X	X	X	X	X	X	X	X
Partea a V - a ACTIUNI ECONOMICE (cod 80.02+81.02+83.02+84.02+87.02)	79.02	134,139,031	134,139,031	44,118,500	12,570,500	102,929	102,929	102,929		3,500
Transporturi (cod 84.02.03+84.02.06+84.02.50)	84.02	134,139,031	134,139,031	44,009,000	12,511,000	99,429	99,429	99,429		
Transport rutier (cod 84.02.03.01 la 84.02.03.03)	84.02.03	X	X	X	X	X	X	X	X	X
Drumuri si poduri	84.02.03.01	X	X	X	X	X	X	X	X	X
Alte actiuni economice (cod 87.02.01+87.02.03 la 87.02.05+87.02.50)	87.02			109,500	59,500	3,500	3,500	3,500		3,500
Alte actiuni economice	87.02.50	X	X	X	X	X	X	X	X	X
Partea a VII-a REZERVE, EXCEDENT/DEFICIT	96.02			-26,695,250	-26,027,660			812,600		
EXCEDENT (98.02.97)	98.02							812,600		
Excedentul sectiunii de dezvoltare	98.02.97							812,600		

Nota: Se detaliaza pe structura clasificatiei economice (Anexa 7)

Conducatorul institutiei,

Conducatorul compartimentului financiar- contabil,



CONTUL DE EXECUTIE A BUGETULUI INSTITUTIILOR PUBLICE- Cheltuieli
la data de 31 Martie 2020

Cod 21 Capitolul :
Subcapitolul :

- lei (RON) -

Denumirea indicatorilor	Cod indic	Credite de angajament		Credite bugetare		Angajamente bugetare	Angajamente legale	Plati efectuate	Angajamente legale de platit	Cheltuieli efective
		aprobate la finele perioadei de raportare	trimestriale cumulate	aprobate la finele perioadei de raportare	trimestriale cumulate					
A	B	1	2	3	4	5	6	7	8 = 6 - 7	9
TOTAL CHELTUIELI (SECTIUNEA DE FUNCTIONARE+SECTIUNEA DE DEZVOLTARE)		157,556,189	157,556,189	194,287,250	70,754,450	27,559,472	27,559,472	24,029,636	3,529,836	27,240,079
SECTIUNEA DE FUNCTIONARE (cod 01+79+85)				92,902,000	29,404,300	26,255,406	26,255,406	22,791,271	3,464,135	23,983,616
CHELTUIELI CURENTE (cod 10+20+30+40+50+51SF+55SF+57+59)	01	157,556,189	157,556,189	121,444,000	43,273,800	26,577,522	26,577,522	23,047,686	3,529,836	24,173,388
TITLUL I CHELTUIELI DE PERSONAL (cod 10.01+10.02+10.03)	10			41,190,000	13,007,500	15,300,638	15,300,638	12,272,610	3,028,028	12,274,758
Cheltuieli salariale in bani (cod 10.01.01+10.01.03 la 10.01.17 +10.01.30)	10.01			39,985,000	12,720,000	14,968,021	14,968,021	12,005,018	2,963,003	11,988,133
Salarii de baza	10.01.01			32,019,000	10,032,000	11,745,051	11,745,051	9,451,886	2,293,165	9,541,434
Sporuri pentru conditii de munca	10.01.05			358,000	89,000	91,924	91,924	78,598	13,326	81,027
Alte sporuri	10.01.06			3,792,000	1,425,000	1,862,320	1,862,320	1,423,204	439,116	1,395,557
Fond pentru posturi ocupate prin cumul	10.01.10			381,000	139,000	165,170	165,170	125,284	39,886	123,907
Indemnizatii platite unor persoane din afara unitatii	10.01.12			1,062,000	285,000	269,956	269,956	265,468	4,488	183,044
Indemnizatii de delegare	10.01.13			72,000	21,000	6,420	6,420	6,420		2,348
Alocatii pentru transportul la si de la locul de munca	10.01.15			59,000	19,000	1,617	1,617	1,617		1,617
Indemnizatii de hrana	10.01.17			2,110,000	689,000	813,899	813,899	642,268	171,631	647,535
Alte drepturi salariale in bani	10.01.30			132,000	21,000	11,664	11,664	10,273	1,391	11,664
Cheltuieli salariale in natura (cod 10.02.01 la 10.02.06+10.02.30)	10.02			281,000						
Tichete de vacanta	10.02.06			281,000						
Contributii (cod 10.03.01 la 10.03.08)	10.03			924,000	287,500	332,617	332,617	267,592	65,025	286,625
Contributii de asigurari sociale de stat	10.03.01			2,000						
Contributii de asigurari de somaj	10.03.02			1,000						
Contributii de asigurari sociale de sanatate	10.03.03			1,000						
Contributii de asigurari pentru accidente de munca si boli profesionale	10.03.04			1,000						
Contributia asiguratorie pentru munca	10.03.07			919,000	287,500	332,617	332,617	267,592	65,025	286,625
TITLUL II BUNURI SI SERVICII (cod 20.01 la 20.06+20.09 la 20.16+20.18 la 20.27+20.30)	20			15,913,400	5,882,700	3,709,507	3,709,507	3,325,370	384,137	3,873,219
Bunuri si servicii (cod 20.01.01 la 20.01.09+20.01.30)	20.01			5,637,200	1,996,000	1,405,940	1,405,940	1,194,080	211,860	1,560,572
Furnituri de birou	20.01.01			126,500	37,000	12,479	12,479	7,310	5,169	21,342
Materiale pentru curatenie	20.01.02			172,000	53,500	26,373	26,373	13,220	13,153	38,637
Incalzit, iluminat si forta motrica	20.01.03			1,657,000	651,000	615,843	615,843	498,621	117,222	675,905
Apa, canal si salubritate	20.01.04			344,900	135,700	154,323	154,323	120,633	33,690	121,680
Carburanti si lubrifianti	20.01.05			321,100	28,000	16,190	16,190	16,190		71,484
Piese de schimb	20.01.06			42,500	21,000	240	240	240		240
Transport	20.01.07			23,000	13,000					
Posta, telecomunicatii, radio, tv, internet	20.01.08			217,550	67,550	51,501	51,501	48,905	2,596	50,447
Materiale si prestari de servicii cu caracter functional	20.01.09			1,354,500	465,250	260,854	260,854	245,611	15,243	311,539
Alte bunuri si servicii pentru intretinere si functionare	20.01.30			1,378,150	524,000	268,137	268,137	243,350	24,787	269,298
Reparatii curente	20.02			818,000	299,000	116,771	116,771	104,744	12,027	116,771

A	B	1	2	3	4	5	6	7	8 = 6 - 7	9
Hrana (cod 20.03.01+20.03.02)	20.03			2,120,000	790,000	597,088	597,088	449,331	147,757	597,502
Hrana pentru oameni	20.03.01			2,120,000	790,000	597,088	597,088	449,331	147,757	597,502
Medicamente si materiale sanitare (cod 20.04.01 la 20.04.04)	20.04			127,500	50,500	35,977	35,977	28,670	7,307	36,578
Medicamente	20.04.01			113,000	40,000	34,601	34,601	27,647	6,954	29,979
Materiale sanitare	20.04.02			8,500	4,500	1,376	1,376	1,023	353	1,344
Dezinfectanti	20.04.04			6,000	6,000					5,255
Bunuri de natura obiectelor de inventar (cod 20.05.01+20.05.03+20.05.30)	20.05			307,200	126,200	25,232	25,232	21,354	3,878	29,610
Uniforme si echipament	20.05.01			30,000	5,000					
Lenjerie si accesorii de pat	20.05.03			32,500	17,500					
Alte obiecte de inventar	20.05.30			244,700	103,700	25,232	25,232	21,354	3,878	29,610
Deplasari, detasari, transferari (cod 20.06.01+20.06.02)	20.06			149,000	62,500	13,764	13,764	13,764		6,311
Deplasari interne, detasari, transferari	20.06.01			52,000	27,000	2,977	2,977	2,977		2,977
Deplasari in strainatate	20.06.02			97,000	35,500	10,787	10,787	10,787		3,334
Carti, publicatii si materiale documentare	20.11			136,500	54,000	30,744	30,744	30,744		22,630
Consultanta si expertiza	20.12			115,000	40,000					
Pregatire profesionala	20.13			69,000	38,000	4,000	4,000	4,000		4,000
Protectia muncii	20.14			48,500	18,500	9,758	9,758	9,758		9,718
Studii si cercetari	20.16			85,000	40,000					
Contributii ale administratiei publice locale la realizarea unor lucrari si servicii de interes public local, in baza unor conventii sau contracte de asociere	20.19			41,000						
Reabilitare infrastructura program inundatii pentru autoritati publice locale	20.20			591,000						
Cheltuieli judiciare si extrajudiciare derivate din actiuni in reprezentarea intereselor statului, potrivit dispozitiilor legale	20.25			20,000	5,000	300	300	300		2,535
Alte cheltuieli (cod 20.30.01 la 20.30.04+20.30.06+20.30.07+20.30.09+20.30.30)	20.30			5,648,500	2,363,000	1,469,933	1,469,933	1,468,625	1,308	1,486,992
Reclama si publicitate	20.30.01			141,000	43,000	24,907	24,907	24,907		21,416
Protocol si reprezentare	20.30.02			80,000	40,000	34,675	34,675	34,675		34,975
Prime de asigurare non-viata	20.30.03			137,500	57,000	22,654	22,654	22,654		40,370
Chirii	20.30.04			47,000	18,000	6,670	6,670	5,362	1,308	9,287
Fondul Presedintelui/Fondul conducatorului institutiei publice	20.30.07			3,000						
Alte cheltuieli cu bunuri si servicii	20.30.30			5,240,000	2,205,000	1,381,027	1,381,027	1,381,027		1,380,944
TITLUL V FONDURI DE REZERVA (cod 50.04)	50			931,600						
Fond de rezerva bugetara la dispozitia autoritatilor locale	50.04			931,600						
TITLUL VI TRANSFERURI INTRE UNITATI ALE ADMINISTRATIEI PUBLICE (cod 51.01)	51SF			15,702,000	4,187,100	3,470,000	3,470,000	3,470,000		3,470,000
Transferuri curente (cod 51.01.01+51.01.03+51.01.05+51.01.14+51.01.15+51.01.24+51.01.26+51.01.31+51.01.39 + 51.01.46+51.01.49+51.01.60+51.01.61+51.01.64+51.01.70+51.01.73+51.01.74)	51.01			15,702,000	4,187,100	3,470,000	3,470,000	3,470,000		3,470,000
Transferuri catre institutii publice	51.01.01			15,591,000	4,127,100	3,470,000	3,470,000	3,470,000		3,470,000
Transferuri de la bugetul judetului catre bugetele locale pentru plata drepturilor de care beneficiaza copiii cu cerinte educationale speciale integrati in invatamantul de masa	51.01.64			111,000	60,000					
TITLUL VII ALTE TRANSFERURI (cod 55.01+55.02)	55SF			3,461,000	1,290,000	1,039,286	1,039,286	1,039,286		1,039,575
A. Transferuri interne (cod 55.01.18+55.01.63+55.01.65+55.01.72)	55.01			3,441,000	1,270,000	1,020,199	1,020,199	1,020,199		1,020,199
Alte transferuri curente interne	55.01.18			3,441,000	1,270,000	1,020,199	1,020,199	1,020,199		1,020,199
B. Transferuri curente in strainatate (catre organizatii internationale) (cod 55.02.01+55.02.04)	55.02			20,000	20,000	19,087	19,087	19,087		19,376
Contributii si cotizatii la organisme internationale	55.02.01			20,000	20,000	19,087	19,087	19,087		19,376
TITLUL IX ASISTENTA SOCIALA (cod 57.02+57.04)	57			4,546,000	2,523,000	486,918	486,918	470,762	16,156	1,020,174
Ajutoare sociale (cod 57.02.01 la 57.02.05)	57.02			4,546,000	2,523,000	486,918	486,918	470,762	16,156	1,020,174
Ajutoare sociale in numerar	57.02.01			219,000	110,000	26,794	26,794	24,862	1,932	26,794

A	B	1	2	3	4	5	6	7	8 = 6 - 7	9
Ajutoare sociale in natura	57.02.02			4,327,000	2,413,000	460,124	460,124	445,900	14,224	993,380
TITLUL XI ALTE CHELTUIELI (cod 59.01+59.02+59.08+59.11 +59.12 +59.15 +59.17+59.20+59.22 +59.25 +59.30+59.35+59.40+59.42)	59			11,158,000	2,514,000	2,338,963	2,338,963	2,303,149	35,814	2,305,890
Asociatii si fundatii	59.11			2,353,000	3,000	2,401	2,401	2,401		2,401
Sustinerea cultelor	59.12			1,000,000						
Contributii la salarizarea personalului neclerical	59.15			5,339,000	1,300,000	1,272,650	1,272,650	1,272,650		1,272,650
Sume destinate finantarii programelor sportive realizate de structurile sportive de drept privat	59.20			2,076,000	1,076,000	893,469	893,469	893,469		893,469
Sume aferente persoanelor cu handicap neincadrate	59.40			390,000	135,000	170,443	170,443	134,629	35,814	137,370
84. PLATI EFECTUATE IN ANII PRECEDENTI SI RECUPERATE IN ANUL CURENT (cod 85)	84					-89,906	-89,906	-89,906		
TITLUL XIX PLATI EFECTUATE IN ANII PRECEDENTI SI RECUPERATE IN ANUL CURENT (cod 85.01)	85					-89,906	-89,906	-89,906		
Plati efectuate in anii precedenti si recuperate in anul curent (cod 85.01.01)	85.01					-89,906	-89,906	-89,906		
Plati efectuate in anii precedenti si recuperate in anul curent in sectiunea de functionare a bugetului local	85.01.01					-89,906	-89,906	-89,906		
SECTIUNEA DE DEZVOLTARE (cod 51+55+56+58+70+79+85)		157,556,189	157,556,189	101,385,250	41,350,150	1,304,066	1,304,066	1,238,365	65,701	3,256,463
TITLUL VI TRANSFERURI INTRE UNITATI ALE ADMINISTRATIEI PUBLICE (cod 51.02)	51SD			23,017,500	1,180,500	28,500	28,500	28,500		28,500
Transferuri de capital (cod51.02.12+51.02.28+51.02.29+51.02.50)	51.02			23,017,500	1,180,500	28,500	28,500	28,500		28,500
Transferuri din bugetele locale pentru finantarea cheltuielilor de capital din domeniul sanataii	51.02.28			22,040,000	542,000					
Alte transferuri de capital catre institutii publice	51.02.29			977,500	638,500	28,500	28,500	28,500		28,500
TITLUL VII ALTE TRANSFERURI (cod 55.01)	55SD			840,000	840,000					
A. Transferuri interne (cod 55.01.03+55.01.07 la 55.01.10+55.01.12+55.01.13 +55.01.15+55.01.28+55.01.42+55.01.56+55.01.67)	55.01			840,000	840,000					
Programe de dezvoltare	55.01.13			840,000	840,000					
TITLUL X Proiecte cu finantare din fonduri externe nerambursabile aferente cadrului financiar 2014-2020 (cod 58.01 la 58.05+58.11+58.12+58.15+58.16+58.30)	58	157,556,189	157,556,189	28,542,000	13,869,500	232,210	232,210	166,509	65,701	189,772
Programe din Fondul European de Dezvoltare Regionala (FEDR) (58.01.01 la 58.01.03)	58.01	157,556,189	157,556,189	23,965,000	12,093,000	1,146	1,146	1,146		
Finantarea nationala	58.01.01	23,141,870	23,141,870	3,931,000	2,153,000	344	344	344		
Finantarea externa nerambursabila	58.01.02	124,557,711	124,557,711	19,917,000	9,840,000	802	802	802		
Cheltuieli neeligibile	58.01.03	9,856,608	9,856,608	117,000	100,000					
Programe din Fondul Social European (FSE) (58.02.01 la 58.02.03)	58.02			4,246,000	1,445,500	231,064	231,064	165,363	65,701	189,772
Finantarea nationala	58.02.01			647,000	221,010	35,858	35,858	25,634	10,224	29,432
Finantarea externa nerambursabila	58.02.02			3,599,000	1,224,490	195,206	195,206	139,729	55,477	160,340
Programe din Fondul European Agricol de Dezvoltare Rurala (FEADR) (58.04.01 la 58.04.03)	58.04			331,000	331,000					
Finantarea nationala	58.04.01			53,000	53,000					
Finantarea externa nerambursabila	58.04.02			278,000	278,000					
CHELTUIELI DE CAPITAL (cod 71+72+75)	70			48,985,750	25,460,150	1,043,356	1,043,356	1,043,356		3,038,191
TITLUL XIII ACTIVE NEFINANCIARE (cod 71.01 + 71.03)	71			29,995,750	6,470,150	1,043,356	1,043,356	1,043,356		3,038,191
Active fixe (cod 71.01.01 la 71.01.03 + 71.01.30)	71.01			29,920,750	6,470,150	1,043,356	1,043,356	1,043,356		3,038,191
Constructii	71.01.01			26,982,000	3,982,000	861	861	861		673,207
Masini, echipamente si mijloace de transport	71.01.02			594,150	437,150	47,607	47,607	47,607		1,392,608
Mobilier, aparatura birotica si alte active corporale	71.01.03			333,500	85,500					43,097
Alte active fixe	71.01.30			2,011,100	1,965,500	994,888	994,888	994,888		929,279
Reparatii capitale aferente activelor fixe	71.03			75,000						
TITLUL XIV ACTIVE FINANCIARE (cod 72.01)	72			18,990,000	18,990,000					
Active financiare (cod 72.01.01)	72.01			18,990,000	18,990,000					
Participare la capitalul social al societatiilor comerciale	72.01.01			18,990,000	18,990,000					


A	B	1	2	3	4	5	6	7	8 = 6 - 7	9
---	---	---	---	---	---	---	---	---	-----------	---

**) Se înscriu denumirea și simbolul capitolului din bugetul aprobat detaliat pe titluri, articole, alineate, pe structura clasificăției economice*

(bugetele locale, bugetul creditelor externe, bugetul creditelor interne, bugetul fondurilor externe nerambursabile- sursa D, instituții publice finanțate integral sau parțial din venituri proprii, activități finanțate integral din venituri proprii).

NOTA: Sumele înscrise în col. 7 "Plăți efectuate" cu semnul minus la Titlul 85, art. 85.01 "Plăți efectuate din anii precedenți și recuperate în anul curent", se înscriu și pe col. 5 "Angajamente bugetare" și col. 6 "Angajamente legale" la același cod tot cu semnul minus, astfel încât în col. 8 "Angajamente legale de plătit" să nu fie raportate sume.

Conducatorul Instituției,



Conducatorul compartimentului financiar- contabil:

CONTUL DE EXECUTIE A BUGETULUI FONDURILOR EXTERNE NERAMBURSABILE- CHELTUIELI
la data de 31 Martie 2020


cod 21

- lei -

Denumirea indicatorilor	Cod indicator	Credite de angajament		Credite bugetare		Angajamente bugetare	Angajamente legale	Plati efectuate	Angajamente legale de platit	Cheltuieli efective
		aprobate la finele perioadei de raportare	trimestriale cumulate	aprobate la finele perioadei de raportare	trimestriale cumulate					
A	B	1	2	3	4	5	6	7	8=6-7	9
TOTAL CHELTUIELI ALE SECTIUNII DE DEZVOLTARE (50.08+59.08+63.08+70.08+74.08+79.08+88.08)	49.08			254,700	254,700	36,957	36,957	36,957		49,622
Partea I-a SERVICII PUBLICE GENERALE (cod 51.08+54.08)	50.08									681
Autoritati publice si actiuni externe (cod 51.08.01)	51.08									681
Autoritati executive si legislative (cod 51.08.01.03)	51.08.01									681
Autoritati executive	51.08.01.03									681
Partea III-a CHELTUIELI SOCIAL-CULTURALE (cod 65.08+66.08+67.08+68.08)	63.08			254,700	254,700	36,957	36,957	36,957		48,941
Invatamant (cod 65.08.03 la 65.08.05+65.08.07+65.08.11+65.08.50)	65.08			113,450	113,450	36,957	36,957	36,957		36,957
Invatamant nedefinit prin nivel (cod 65.08.07.04)	65.08.07			113,450	113,450	36,957	36,957	36,957		36,957
Invatamant special	65.08.07.04			113,450	113,450	36,957	36,957	36,957		36,957
Cultura, recreere si religie (cod 67.08.03+67.08.05+67.08.06+67.08.50)	67.08			141,250	141,250					11,984
Servicii culturale (cod 67.08.03.02 la 67.08.03.08+67.08.03.12+67.08.03.14+67.08.03.30)	67.08.03			127,250	127,250					286
Instituti publice de spectacole si concerte	67.08.03.04			4,170	4,170					286
Scoli populare de arta si meserii	67.08.03.05			123,080	123,080					
Alte servicii in domeniile culturii, recreerii si religiei	67.08.50			14,000	14,000					11,698
Partea VII-a REZERVE, EXCEDENT/DEFICIT (98.08-99.08)	96.08			-254,700	-254,700					

Nota: Se detaliaza pe structura clasificatiei economice (Anexa 7)

Conducatorul institutiei,



Conducatorul compartimentului financiar-contabil,

Cod 21 Capitolul : 208
Subcapitolul :

- lei (RON) -

Denumirea indicatorilor	Cod indic	Credite de angajament		Credite bugetare		Angajamente bugetare	Angajamente legale	Plati efectuate	Angajamente legale de platit	Cheltuieli efective
		aprobrate la finele perioadei de raportare	trimestriale cumulate	aprobrate la finele perioadei de raportare	trimestriale cumulate					
A	B	1	2	3	4	5	6	7	8 = 6 - 7	9
TOTAL CHELTUIELI (SECTIUNEA DE FUNCTIONARE+SECTIUNEA DE DEZVOLTARE)				254,700	254,700	160,037	36,957	36,957		49,622
SECTIUNEA DE DEZVOLTARE (cod 51+55+56+58+70+79+85)				254,700	254,700	160,037	36,957	36,957		49,622
TITLUL VII ALTE TRANSFERURI (cod 55.01)	55SD			254,700	254,700	160,037	36,957	36,957		43,443
A. Transferuri interne (cod 55.01.03+55.01.07 la 55.01.10+55.01.12+55.01.13 +55.01.15+55.01.28+55.01.42+55.01.56+55.01.67)	55.01			254,700	254,700	160,037	36,957	36,957		43,443
Programe comunitare	55.01.07			254,700	254,700	160,037	36,957	36,957		43,443
CHELTUIELI DE CAPITAL (cod 71+72+75)	70									6,179
TITLUL XIII ACTIVE NEFINANCIARE (cod 71.01 + 71.03)	71									6,179
Active fixe (cod 71.01.01 la 71.01.03 + 71.01.30)	71.01									6,179
Masini, echipamente si mijloace de transport	71.01.02									548
Mobilier, aparatura birotica si alte active corporale	71.01.03									98
Alte active fixe	71.01.30									5,533

*) Se înscriu denumirea și simbolul capitolelor din bugetul aprobat detaliate pe titluri, articole, alineate, pe structura clasificăției economice (bugetele locale, bugetul creditelor externe, bugetul creditelor interne, bugetul fondurilor externe nerambursabile- sursa D, instituții publice finanțate integral sau parțial din venituri proprii./activități finanțate integral din venituri proprii).
NOTA: Sumele înscrise în col. 7 "Plăți efectuate" cu semnul minus la Titlul 85, art. 85.01 "Plăți efectuate din anii precedenți și recuperate în anul curent", se înscriu și pe col. 5 "Angajamente bugetare" și col. 6 "Angajamente legale" la același cod tot cu semnul minus, astfel încât în col. 8 "Angajamente legale de plătit" sa nu fie raportate sume.

Conducatorul Institutiei,



Conducatorul compartimentului financiar- contabil:

CONTUL DE EXECUTIE
A BUGETULUI INSTITUTIILOR PUBLICE DIN VENITURI PROPRII SI SUBVENTII (DE SUBORDONARE LOCALA)-VENITURI
 la data de 31 Martie 2020

Anexa 9

cod 20

- lei -



DENUMIREA INDICATORILOR	Cod indicator	Prevederi bugetare aprobate la finele perioadei de raportare	Prevederi bugetare trimestriale cumulate	Drepturi constatate			Incasari realizate	Stingeri pe alte cai decat incasari	Drepturi constatate de incasat
				Total, din care:	din anii precedenti	din anul curent			
A	B	1	2	3=4+5	4	5	6	7	8=3-6-7
TOTAL VENITURI (cod 00.02+00.15+00.16+00.17+45.10+46.10+48.10)	00.01	156,928,500	40,132,600	35,827,599	6,420,794	29,406,805	33,889,548	186,986	1,751,065
I. VENITURI CURENTE (cod 00.03+00.12)	00.02	76,430,000	24,350,000	20,697,199	6,420,794	14,276,405	18,759,148	186,986	1,751,065
C. VENITURI NEFISCALE (cod 00.13+00.14)	00.12	76,430,000	24,350,000	20,697,199	6,420,794	14,276,405	18,759,148	186,986	1,751,065
C1. VENITURI DIN PROPRIETATE (cod 30.10+31.10)	00.13	48,000	12,000	11,105	3,089	8,016	7,986		3,119
Venituri din proprietate (cod 30.10.05+30.10.08+30.10.09+30.10.50)	30.10	48,000	12,000	11,105	3,089	8,016	7,986		3,119
Venituri din concesiuni si inchirieri (cod 30.10.05.30)	30.10.05	48,000	12,000	11,105	3,089	8,016	7,986		3,119
Alte venituri din concesiuni si inchirieri de catre institutiile publice	30.10.05.30	48,000	12,000	11,105	3,089	8,016	7,986		3,119
C2. VANZARI DE BUNURI SI SERVICII (cod 33.10+34.10+35.10+36.10+37.10)	00.14	76,382,000	24,338,000	20,686,094	6,417,705	14,268,389	18,751,162	186,986	1,747,946
Venituri din prestari de servicii si alte activitati (cod 33.10.05+33.10.08+33.10.09+33.10.13+ 33.10.14+ 33.10.16+33.10.17+33.10.19 la 33.10.21+33.10.30 la 33.10.32+33.10.50)	33.10	76,352,000	24,331,000	20,492,108	6,417,705	14,074,403	18,744,162		1,747,946
Taxe si alte venituri in invatamant	33.10.05	320,000	50,000	39,296		39,296	39,296		
Venituri din prestari de servicii	33.10.08	1,964,000	461,000	519,621	172,733	346,888	345,631		173,990
Venituri din valorificarea produselor obtinute din activitatea proprie sau anexa	33.10.16	45,000	15,000						
Venituri din serbari si spectacole, manifestari culturale, artistice si sportive	33.10.19	253,000	45,000	72,414	7,119	65,295	59,571		12,843
Venituri din contractele incheiate cu casele de asigurari sociale de sanatate	33.10.21	61,255,000	20,185,000	16,642,761	6,237,853	10,404,908	15,081,648		1,561,113
Venituri din contractele incheiate cu directiile de sanatate publica din sume alocate de la bugetul de stat	33.10.30	10,100,000	3,025,000	2,662,172		2,662,172	2,662,172		
Venituri din contractele incheiate cu institutiile de medicina legala	33.10.32	1,740,000	420,000	445,000		445,000	445,000		
Alte venituri din prestari de servicii si alte activitati	33.10.50	675,000	130,000	110,844		110,844	110,844		
Venituri din taxe administrative, eliberari permise (cod 34.10.50)	34.10	30,000	7,000	7,000		7,000	7,000		
Alte venituri din taxe administrative, eliberari permise	34.10.50	30,000	7,000	7,000		7,000	7,000		
Transferuri voluntare, altele decat subventiile (cod 37.10.01+37.10.03+37.10.04+37.10.50)	37.10			186,986		186,986		186,986	
Donatii si sponsorizari	37.10.01			155,234		155,234		155,234	
Alte transferuri voluntare	37.10.50			31,752		31,752		31,752	
III. OPERATIUNI FINANCIARE (cod 40.10+41.10)	00.16			541,000		541,000	541,000		
Incasari din rambursarea imprumuturilor acordate (cod 40.10.15+40.10.16)	40.10			541,000		541,000	541,000		

DENUMIREA INDICATORILOR	Cod indicator	Prevederi bugetare aprobate la finele perioadei de raportare	Prevederi bugetare trimestriale cumulate	Drepturi constatate			Incasari realizate	Stingeri pe alte cai decat incasari	Drepturi constatate de incasat
				Total, din care:	din anii precedenti	din anul curent			
A	B	1	2	3=4+5	4	5	6	7	8=3-6-7
Sume utilizate din excedentul anului precedent pentru efectuarea de cheltuieli (cod 40.10.15.01+40.10.15.02)	40.10.15			541,000		541,000	541,000		
Sume utilizate de administratiile locale din excedentul anului precedent pentru sectiunea de functionare	40.10.15.01			294,000		294,000	294,000		
Sume utilizate de administratiile locale din excedentul anului precedent pentru sectiunea de dezvoltare	40.10.15.02			247,000		247,000	247,000		
IV. SUBVENTII (cod 00.18)	00.17	80,498,500	15,782,600	14,589,400		14,589,400	14,589,400		
SUBVENTII DE LA ALTE NIVELE ALE ADMINISTRATIEI PUBLICE (cod 42.10+43.10)	00.18	80,498,500	15,782,600	14,589,400		14,589,400	14,589,400		
Subventii de la alte administratii (cod 43.10.09+43.10.10+43.10.14 la 43.10.17+43.10.19 + 43.10.25 la 43.10.27+43.10.31+43.10.33)	43.10	80,498,500	15,782,600	14,589,400		14,589,400	14,589,400		
Subventii pentru institutii publice	43.10.09	15,591,000	4,127,100	3,470,000		3,470,000	3,470,000		
Subventii din bugetul local pentru finantarea sanatatii	43.10.14	2,040,000	542,000						
Subventii din bugetul de stat catre bugetele locale pentru finantarea investitiilor in sanatate (cod 43.10.16.01 la 43.10.16.03)	43.10.16	20,000,000							
Sume din bugetul de stat catre bugetele locale pentru finantarea reparatiilor capitale in sanatate	43.10.16.02	15,960,000							
Sume din bugetul de stat catre bugetele locale pentru finantarea altor investitii in sanatate	43.10.16.03	4,040,000							
Subventii pentru institutii publice destinate sectiunii de dezvoltare	43.10.19	977,500	638,500	28,500		28,500	28,500		
Subventii din bugetul Fondului national unic de asigurari sociale de sanatate pentru acoperirea cresterilor salariale	43.10.33	41,890,000	10,475,000	11,090,900		11,090,900	11,090,900		
VENITURILE SECTIUNII DE FUNCTIONARE (cod 00.02+00.16+00.17) - TOTAL	00.01	133,911,000	38,952,100	35,552,099	6,420,794	29,131,305	33,614,048	186,986	1,751,065
I. VENITURI CURENTE (cod 00.03+00.12)	00.02	76,430,000	24,350,000	20,697,199	6,420,794	14,276,405	18,759,148	186,986	1,751,065
C. VENITURI NEFISCALE (cod 00.13+00.14)	00.12	76,430,000	24,350,000	20,697,199	6,420,794	14,276,405	18,759,148	186,986	1,751,065
C1. VENITURI DIN PROPRIETATE (cod 30.10 +31.10)	00.13	48,000	12,000	11,105	3,089	8,016	7,986		3,119
Venituri din proprietate (cod 30.10.05+30.10.08+30.10.09+30.10.50)	30.10	48,000	12,000	11,105	3,089	8,016	7,986		3,119
Venituri din concesiuni si inchirieri (cod 30.10.05.30)	30.10.05	48,000	12,000	11,105	3,089	8,016	7,986		3,119
Alte venituri din concesiuni si inchirieri de catre institutiile publice	30.10.05.30	48,000	12,000	11,105	3,089	8,016	7,986		3,119
C2. VANZARI DE BUNURI SI SERVICII (cod 33.10+34.10+35.10+36.10+37.10)	00.14	76,382,000	24,338,000	20,686,094	6,417,705	14,268,389	18,751,162	186,986	1,747,946
Venituri din prestari de servicii si alte activitati (cod 33.10.05+33.10.08+33.10.09+33.10.13+ 33.10.14 +33.10.16+33.10.17 +33.10.19 la 33.10.21+33.10.30 la 33.10.32+33.10.50)	33.10	76,352,000	24,331,000	20,492,108	6,417,705	14,074,403	18,744,162		1,747,946
Taxe si alte venituri in invatamant	33.10.05	320,000	50,000	39,296		39,296	39,296		
Venituri din prestari de servicii	33.10.08	1,964,000	461,000	519,621	172,733	346,888	345,631		173,990

DENUMIREA INDICATORILOR	Cod indicator	Prevederi bugetare aprobate la finele perioadei de raportare	Prevederi bugetare trimestriale cumulate	Drepturi constatate			Incasari realizate	Stingeri pe alte cai decat incasari	Drepturi constatate de incasat
				Total, din care:	din anii precedenti	din anul curent			
A	B	1	2	3=4+5	4	5	6	7	8=3-6-7
Venituri din valorificarea produselor obtinute din activitatea proprie sau anexa	33.10.16	45,000	15,000						
Venituri din serbari si spectacole, manifestari culturale, artistice si sportive	33.10.19	253,000	45,000	72,414	7,119	65,295	59,571		12,843
Venituri din contractele incheiate cu casele de asigurari sociale de sanatate	33.10.21	61,255,000	20,185,000	16,642,761	6,237,853	10,404,908	15,081,648		1,561,113
Venituri din contractele incheiate cu directiile de sanatate publica din sume alocate de la bugetul de stat	33.10.30	10,100,000	3,025,000	2,662,172		2,662,172	2,662,172		
Venituri din contractele incheiate cu institutiile de medicina legala	33.10.32	1,740,000	420,000	445,000		445,000	445,000		
Alte venituri din prestari de servicii si alte activitati	33.10.50	675,000	130,000	110,844		110,844	110,844		
Venituri din taxe administrative, eliberari permise (cod 34.10.50)	34.10	30,000	7,000	7,000		7,000	7,000		
Alte venituri din taxe administrative, eliberari permise	34.10.50	30,000	7,000	7,000		7,000	7,000		
Transferuri voluntare, altele decat subventiile (cod 37.10.01+37.10.03+37.10.50)	37.10			186,986		186,986		186,986	
Donatii si sponsorizari	37.10.01			155,234		155,234		155,234	
Alte transferuri voluntare	37.10.50			31,752		31,752		31,752	
III.OPERATIUNI FINANCIARE (cod 40.10+41.10)	00.16			294,000		294,000	294,000		
Incasari din rambursarea imprumuturilor acordate (cod 40.10.15)	40.10			294,000		294,000	294,000		
Sume utilizate din excedentul anului precedent pentru efectuarea de cheltuieli (cod 40.10.15.01)	40.10.15			294,000		294,000	294,000		
Sume utilizate de administratiile locale din excedentul anului precedent pentru sectiunea de functionare	40.10.15.01			294,000		294,000	294,000		
IV. SUBVENTII (cod 00.18)	00.17	57,481,000	14,602,100	14,560,900		14,560,900	14,560,900		
SUBVENTII DE LA ALTE NIVELE ALE ADMINISTRATIEI PUBLICE (cod 42.10+43.10)	00.18	57,481,000	14,602,100	14,560,900		14,560,900	14,560,900		
Subventii de la alte administratii (cod 43.10.09+43.10.10+43.10.15+43.10.33+43.10.34)	43.10	57,481,000	14,602,100	14,560,900		14,560,900	14,560,900		
Subventii pentru institutii publice	43.10.09	15,591,000	4,127,100	3,470,000		3,470,000	3,470,000		
Subventii din bugetul Fondului national unic de asigurari sociale de sanatate pentru acoperirea cresterilor salariale	43.10.33	41,890,000	10,475,000	11,090,900		11,090,900	11,090,900		
VENITURILE SECTIUNII DE DEZVOLTARE (cod 00.02+00.15+00.16+00.17+45.10+46.10+48.10) - TOTAL	00.01	23,017,500	1,180,500	275,500		275,500	275,500		
III.OPERATIUNI FINANCIARE (cod 40.10)	00.16			247,000		247,000	247,000		
Incasari din rambursarea imprumuturilor acordate (cod 40.10.15+40.10.16)	40.10			247,000		247,000	247,000		
Sume utilizate din excedentul anului precedent pentru efectuarea de cheltuieli (cod 40.10.15.02)	40.10.15			247,000		247,000	247,000		
Sume utilizate de administratiile locale din excedentul anului precedent pentru sectiunea de dezvoltare	40.10.15.02			247,000		247,000	247,000		
IV. SUBVENTII (cod 00.18)	00.17	23,017,500	1,180,500	28,500		28,500	28,500		

DENUMIREA INDICATORILOR	Cod indicator	Prevederi bugetare aprobate la finele perioadei de raportare	Prevederi bugetare trimestriale cumulate	Drepturi constatate			Incasari realizate	Stingeri pe alte cai decat incasari	Drepturi constatate de incasat
				Total, din care:	din anii precedenti	din anul curent			
A	B	1	2	3=4+5	4	5	6	7	8=3-6-7
SUBVENTII DE LA ALTE NIVELE ALE ADMINISTRATIEI PUBLICE (cod 42.10+43.10)	00.18	23,017,500	1,180,500	28,500		28,500	28,500		
Subventii de la alte administratii (cod 43.10.14+43.10.16+43.10.17+43.10.19 + 43.10.25 la 43.10.27 + 43.10.31)	43.10	23,017,500	1,180,500	28,500		28,500	28,500		
Subventii din bugetul local pentru finantarea sanatatii	43.10.14	2,040,000	542,000						
Subventii din bugetul de stat catre bugetele locale pentru finantarea investitiilor in sanatate (cod 43.10.16.01 la 43.10.16.03)	43.10.16	20,000,000							
Sume din bugetul de stat catre bugetele locale pentru finantarea reparatiilor capitale in sanatate	43.10.16.02	15,960,000							
Sume din bugetul de stat catre bugetele locale pentru finantarea altor investitii in sanatate	43.10.16.03	4,040,000							
Subventii pentru institutii publice destinate sectiunii de dezvoltare	43.10.19	977,500	638,500	28,500		28,500	28,500		

Conducatorul institutiei,

Conducatorul compartimentului financiar- contabil,



CONTUL DE EXECUTIE
A BUGETULUI INSTITUTIILOR PUBLICE SI ACTIVITATILOR FINANTATE INTEGRAL SAU PARTIAL DIN VENITURI PROPRII (DE SUBORDONARE LOCALA) - CHELTUIELI
 la data de 31 Martie 2020

cod 21


- lei -

Denumirea indicatorilor	Cod indicator	Credite de angajament		Credite bugetare		Angajamente bugetare	Angajamente legale	Plati efectuate	Angajamente legale de platit	Cheltuieli efective
		aprobrate la finele perioadei de raportare	trimestriale cumulate	aprobrate la finele perioadei de raportare	trimestriale cumulate					
A	B	1	2	3	4	5	6	7	8=6-7	9
TOTAL CHELTUIELI - SECTIUNEA DE FUNCTIONARE + SECTIUNEA DE DEZVOLTARE (cod 50.10+59.10+63.10+70.10+74.10+79.10+88.10)	49.10			157,469,500	40,351,600	37,955,793	37,723,161	32,708,170	5,014,991	35,391,014
Partea I-a SERVICII PUBLICE GENERALE (cod 54.10+55.10)	50.10			1,000,000	315,300	224,184	224,184	224,184		231,600
Alte servicii publice generale (cod 54.10.10+54.10.50)	54.10			1,000,000	315,300	224,184	224,184	224,184		231,600
Servicii publice comunitare de evidenta a persoanelor	54.10.10			1,000,000	315,300	224,184	224,184	224,184		231,600
Partea III-a CHELTUIELI SOCIAL-CULTURALE (cod 65.10+66.10+67.10+68.10)	63.10			155,010,000	39,644,000	37,339,309	37,282,747	32,267,756	5,014,991	34,938,080
Sanatate (cod 66.10.06+66.10.08+66.10.50)	66.10			139,382,000	35,320,000	34,179,022	34,179,022	29,235,185	4,943,837	31,691,958
Servicii medicale in unitati sanitare cu paturi (cod 66.10.06.01+66.10.06.03)	66.10.06			139,382,000	35,320,000	34,179,022	34,179,022	29,235,185	4,943,837	31,691,958
Spitale generale	66.10.06.01			139,382,000	35,320,000	34,179,022	34,179,022	29,235,185	4,943,837	31,691,958
Cultura, recreere si religie (cod 67.10.03+67.10.05+67.10.50)	67.10			15,628,000	4,324,000	3,160,287	3,103,725	3,032,571	71,154	3,246,122
Servicii culturale (cod 67.10.03.03 la 67.10.03.07+67.10.03.09 la 67.10.03.11+67.10.03.14+67.10.03.15+67.10.03.30)	67.10.03			13,128,000	3,863,000	2,704,287	2,704,287	2,703,199	1,088	2,884,141
Muzee	67.10.03.03			4,435,000	1,056,000	886,589	886,589	886,589		989,331
Instituti publice de spectacole si concerte	67.10.03.04			4,070,000	1,171,000	845,077	845,077	843,989	1,088	904,685
Scoli populare de arta si meserii	67.10.03.05			4,623,000	1,636,000	972,621	972,621	972,621		990,125
Alte servicii in domeniile culturii, recreerii si religiei	67.10.50			2,500,000	461,000	456,000	399,438	329,372	70,066	361,981
Partea V-a ACTIUNI ECONOMICE (cod 80.10+83.10+84.10+87.10)	79.10			1,459,500	392,300	392,300	216,230	216,230		221,334
Alte actiuni economice (cod 87.10.50)	87.10			1,459,500	392,300	392,300	216,230	216,230		221,334
Alte actiuni economice	87.10.50			1,459,500	392,300	392,300	216,230	216,230		221,334
Partea a VII-a REZERVE, EXCEDENT/DEFICIT (98.10-99.10)	96.10			-541,000	-219,000			1,181,378		
EXCEDENT (98.10.96+98.10.97)	98.10							1,181,378		
Excedentul sectiunii de functionare	98.10.96				28,000			1,124,747		
Excedentul sectiunii de dezvoltare	98.10.97							56,631		
CHELTUIELILE SECTIUNII DE FUNCTIONARE (cod 50.10+59.10+63.10+70.10+74.10+79.10+88.10)	49.10			134,205,000	38,924,100	37,481,803	37,305,171	32,489,301	4,815,870	34,095,083
Partea I-a SERVICII PUBLICE GENERALE (cod 54.10+55.10)	50.10			990,000	305,300	224,184	224,184	224,184		227,272
Alte servicii publice generale (cod 54.10.10+54.10.50)	54.10			990,000	305,300	224,184	224,184	224,184		227,272
Servicii publice comunitare de evidenta a persoanelor	54.10.10	X	X	X	X	X	X	X	X	X
Partea III-a CHELTUIELI SOCIAL-CULTURALE (cod 65.10+66.10+67.10+68.10)	63.10			131,865,000	38,286,000	36,924,819	36,868,257	32,052,387	4,815,870	33,667,337
Sanatate (cod 66.10.06+66.10.08+66.10.50)	66.10			117,095,000	34,531,000	33,766,899	33,766,899	29,022,183	4,744,716	30,530,308
Servicii medicale in unitati sanitare cu paturi (cod 66.10.06.01+66.10.06.03)	66.10.06	X	X	X	X	X	X	X	X	X
Spitale generale	66.10.06.01	X	X	X	X	X	X	X	X	X
Cultura, recreere si religie (cod 67.10.03+67.10.05+67.10.50)	67.10			14,770,000	3,755,000	3,157,920	3,101,358	3,030,204	71,154	3,137,029
Servicii culturale (cod 67.10.03.03 la 67.10.03.07+67.10.03.09 la 67.10.03.11+67.10.03.14+67.10.03.15+67.10.03.30)	67.10.03	X	X	X	X	X	X	X	X	X

Denumirea indicatorilor	Cod indicator	Credite de angajament		Credite bugetare		Angajamente bugetare	Angajamente legale	Plati efectuate	Angajamente legale de platit	Cheltuieli efective
		aprobrate la finele perioadei de raportare	trimestriale cumulate	aprobrate la finele perioadei de raportare	trimestriale cumulate					
A	B	1	2	3	4	5	6	7	8=6-7	9
Muzee	67.10.03.03	X	X	X	X	X	X	X	X	X
Institutiile publice de spectacole si concerte	67.10.03.04	X	X	X	X	X	X	X	X	X
Scoli populare de arta si meserii	67.10.03.05	X	X	X	X	X	X	X	X	X
Alte servicii in domeniile culturii, recreerii si religiei	67.10.50	X	X	X	X	X	X	X	X	X
Partea V-a ACTIUNI ECONOMICE (cod 80.10+83.10+84.10+87.10)	79.10			1,350,000	332,800	332,800	212,730	212,730		200,474
Alte actiuni economice (cod 87.10.50)	87.10			1,350,000	332,800	332,800	212,730	212,730		200,474
Alte actiuni economice	87.10.50	X	X	X	X	X	X	X	X	X
Partea a VII-a REZERVE, EXCEDENT/DEFICIT (98.10-99.10)	96.10			-294,000	28,000			1,124,747		
EXCEDENT (98.10.96)	98.10				28,000			1,124,747		
Excedentul sectiunii de functionare	98.10.96				28,000			1,124,747		
CHELTUIELILE SECTIUNII DE DEZVOLTARE (cod 50.10+59.10+63.10+70.10+74.10+79.10)	49.10			23,264,500	1,427,500	473,990	417,990	218,869	199,121	1,295,931
Partea I-a SERVICII PUBLICE GENERALE (cod 54.10+55.10)	50.10			10,000	10,000					4,328
Alte servicii publice generale (cod 54.10.10+54.10.50)	54.10			10,000	10,000					4,328
Servicii publice comunitare de evidenta a persoanelor	54.10.10	X	X	X	X	X	X	X	X	X
Partea III-a CHELTUIELI SOCIAL-CULTURALE (cod 65.10+66.10+67.10+68.10)	63.10			23,145,000	1,358,000	414,490	414,490	215,369	199,121	1,270,743
Sanatate (cod 66.10.06+66.10.08+66.10.50)	66.10			22,287,000	789,000	412,123	412,123	213,002	199,121	1,161,650
Servicii medicale in unitati sanitare cu paturi (cod 66.10.06.01+66.10.06.03)	66.10.06	X	X	X	X	X	X	X	X	X
Spitale generale	66.10.06.01	X	X	X	X	X	X	X	X	X
Cultura, recreere si religie (cod 67.10.03+67.10.05+67.10.50)	67.10			858,000	569,000	2,367	2,367	2,367		109,093
Servicii culturale (cod 67.10.03.03 la 67.10.03.07+67.10.03.09 la 67.10.03.11+67.10.03.14+67.10.03.15+67.10.03.30)	67.10.03	X	X	X	X	X	X	X	X	X
Muzee	67.10.03.03	X	X	X	X	X	X	X	X	X
Institutiile publice de spectacole si concerte	67.10.03.04	X	X	X	X	X	X	X	X	X
Alte servicii in domeniile culturii, recreerii si religiei	67.10.50	X	X	X	X	X	X	X	X	X
Partea V-a ACTIUNI ECONOMICE (cod 80.10+83.10+84.10+87.10)	79.10			109,500	59,500	59,500	3,500	3,500		20,860
Alte actiuni economice (cod 87.10.50)	87.10			109,500	59,500	59,500	3,500	3,500		20,860
Alte actiuni economice	87.10.50	X	X	X	X	X	X	X	X	X
Partea a VII-a REZERVE, EXCEDENT/DEFICIT (98.10-99.10)	96.10			-247,000	-247,000			56,631		
EXCEDENT (98.10.97)	98.10							56,631		
Excedentul sectiunii de dezvoltare	98.10.97							56,631		

Nota: Se detaliaza pe structura clasificatiei economice (Anexa 7)

Conducatorul institutiei,

Conducatorul compartimentului financiar- contabil,



CONTUL DE EXECUTIE A BUGETULUI INSTITUTIILOR PUBLICE- Cheltuieli
la data de 31 Martie 2020

Cod 21

Capitolul :
Subcapitolul : 210

- lei (RON) -

Denumirea indicatorilor	Cod indic	Credite de angajament		Credite bugetare		Angajamente bugetare	Angajamente legale	Plati efectuate	Angajamente legale de platit	Cheltuieli efective
		aprobate la finele perioadei de raportare	trimestriale cumulate	aprobate la finele perioadei de raportare	trimestriale cumulate					
A	B	1	2	3	4	5	6	7	8 = 6 - 7	9
TOTAL CHELTUIELI (SECTIUNEA DE FUNCTIONARE+SECTIUNEA DE DEZVOLTARE)				157,469,500	40,351,600	37,955,793	37,723,161	32,708,170	5,014,991	35,391,014
SECTIUNEA DE FUNCTIONARE (cod 01+79+85)				134,205,000	38,924,100	37,481,803	37,305,171	32,489,301	4,815,870	34,095,083
CHELTUIELI CURENTE (cod 10+20+30+40+50+51SF+55SF+57+59)	01			134,205,000	38,924,100	37,782,665	37,606,033	32,790,163	4,815,870	34,095,083
TITLUL I CHELTUIELI DE PERSONAL (cod 10.01+10.02+10.03)	10			97,253,000	25,319,800	24,684,019	24,670,788	24,600,722	70,066	25,188,842
Cheltuieli salariale in bani (cod 10.01.01+10.01.03 la 10.01.17 +10.01.30)	10.01			93,298,000	24,643,500	24,064,877	24,052,508	23,983,984	68,524	23,402,606
Salarii de baza	10.01.01			64,525,000	16,683,000	16,289,487	16,284,320	16,227,409	56,911	15,994,258
Sporuri pentru conditii de munca	10.01.05			580,000	150,000	134,665	136,569	129,435	7,134	132,736
Alte sporuri	10.01.06			18,279,000	4,928,500	4,878,790	4,876,470	4,876,470		4,738,850
Fond aferent platii cu ora	10.01.11			5,730,000	1,500,000	1,449,475	1,449,475	1,449,475		1,413,850
Indemnizatii de delegare	10.01.13			253,000	104,000	69,583	63,762	63,762		63,762
Alocatii pentru locuinte	10.01.16			36,000	9,000	8,200	8,200	8,200		8,250
Indemnizatii de hrana	10.01.17			3,495,000	1,169,000	1,143,687	1,142,722	1,138,243	4,479	918,627
Alte drepturi salariale in bani	10.01.30			400,000	100,000	90,990	90,990	90,990		132,273
Cheltuieli salariale in natura (cod 10.02.01 la 10.02.06+10.02.30)	10.02			1,455,000	14,000					1,175,025
Tichete de vacanta	10.02.06			1,455,000	14,000					1,175,025
Contributii (cod 10.03.01 la 10.03.08)	10.03			2,500,000	662,300	619,142	618,280	616,738	1,542	611,211
Contributii de asigurari sociale de stat	10.03.01			83,000	20,000	19,144	19,144	19,144		20,111
Contributia asiguratorie pentru munca	10.03.07			2,172,000	567,300	535,402	534,540	532,998	1,542	523,535
Contributii platite de angajator in numele angajatului	10.03.08			245,000	75,000	64,596	64,596	64,596		67,565
TITLUL II BUNURI SI SERVICII (cod 20.01 la 20.06+20.09 la 20.16+20.18 la 20.27+20.30)	20			36,262,000	13,414,300	12,912,042	12,748,641	8,002,837	4,745,804	8,719,637
Bunuri si servicii (cod 20.01.01 la 20.01.09+20.01.30)	20.01			10,727,500	3,556,500	3,376,309	3,280,154	2,455,607	824,547	2,967,200
Furnituri de birou	20.01.01			294,500	99,000	96,148	92,648	52,146	40,502	71,524
Materiale pentru curatenie	20.01.02			318,500	100,500	96,276	95,776	46,308	49,468	74,195
Incalzit, iluminat si forta motrica	20.01.03			2,854,500	1,032,500	1,010,115	1,009,402	668,412	340,990	1,027,946
Apa, canal si salubritate	20.01.04			937,500	264,500	190,838	189,442	120,233	69,209	172,546
Carburanti si lubrifianti	20.01.05			201,000	62,000	47,309	29,309	29,239	70	34,039
Piese de schimb	20.01.06			774,000	171,000	184,393	183,393	89,484	93,909	120,989
Transport	20.01.07			105,000	38,000	31,561	21,561	15,707	5,854	9,792
Posta, telecomunicatii, radio, tv, internet	20.01.08			195,000	54,500	43,866	42,672	42,054	618	41,236
Materiale si prestari de servicii cu caracter functional	20.01.09			1,275,500	332,000	266,869	221,399	167,841	53,558	174,782
Alte bunuri si servicii pentru intretinere si functionare	20.01.30			3,772,000	1,402,500	1,408,934	1,394,552	1,224,183	170,369	1,240,151
Reparatii curente	20.02			995,500	260,500	228,285	213,995	149,314	64,681	135,503
Hrana (cod 20.03.01+20.03.02)	20.03			1,365,000	382,000	367,485	366,203	259,564	106,639	352,088
Hrana pentru oameni	20.03.01			1,360,000	380,000	365,485	365,485	258,846	106,639	351,370
Hrana pentru animale	20.03.02			5,000	2,000	2,000	718	718		718

A	B	1	2	3	4	5	6	7	8 = 6 - 7	9
Medicamente si materiale sanitare (cod 20.04.01 la 20.04.04)	20.04			18,058,000	7,864,000	7,898,365	7,895,574	4,524,796	3,370,778	4,516,959
Medicamente	20.04.01			12,204,000	5,722,000	5,447,829	5,447,829	3,274,512	2,173,317	3,149,106
Materiale sanitare	20.04.02			3,500,000	1,335,000	1,470,671	1,467,880	737,794	730,086	906,601
Reactivi	20.04.03			2,060,000	730,000	775,538	775,538	469,546	305,992	417,743
Dezinfectanti	20.04.04			294,000	77,000	204,327	204,327	42,944	161,383	43,509
Bunuri de natura obiectelor de inventar (cod 20.05.01+20.05.03+20.05.30)	20.05			1,084,000	188,000	197,637	176,287	65,693	110,594	
Uniforme si echipament	20.05.01			380,000	55,000	88,716	76,364	2,648	73,716	
Lenjerie si accesorii de pat	20.05.03			320,000	40,000	26,088	26,088	25,913	175	
Alte obiecte de inventar	20.05.30			384,000	93,000	82,833	73,835	37,132	36,703	
Deplasari, detasari, transferari (cod 20.06.01+20.06.02)	20.06			258,000	112,500	15,605	8,711	8,711		9,401
Deplasari interne, detasari, transferari	20.06.01			151,000	56,000	9,435	5,741	5,741		6,431
Deplasari in strainatate	20.06.02			107,000	56,500	6,170	2,970	2,970		2,970
Materiale de laborator	20.09			260,000	80,000	65,826	65,826	33,636	32,190	30,116
Carti, publicatii si materiale documentare	20.11			145,000	12,000	2,000				461
Pregatire profesionala	20.13			138,000	16,000					4,064
Protectia muncii	20.14			80,500	23,500	8,528	7,650	4,808	2,842	6,468
Cheltuieli judiciare si extrajudiciare derivate din actiuni in reprezentarea intereselor statului, potrivit dispozitiilor legale	20.25			500	300					
Alte cheltuieli (cod 20.30.01 la 20.30.04+20.30.06+20.30.07+20.30.09+20.30.30)	20.30			3,150,000	919,000	752,002	734,241	500,708	233,533	697,377
Reclama si publicitate	20.30.01			17,000	6,000	8,405	8,405	4,240	4,165	5,820
Protocol si reprezentare	20.30.02			6,000	2,000	124	124	124		124
Prime de asigurare non-viata	20.30.03			119,000	62,000	46,914	46,914	20,394	26,520	26,390
Chirii	20.30.04			392,500	107,000	61,698	61,698	56,470	5,228	53,427
Prestari servicii pentru transmiterea drepturilor	20.30.06			65,000	40,000	16,080	16,080	16,080		16,080
Alte cheltuieli cu bunuri si servicii	20.30.30			2,550,500	702,000	618,781	601,020	403,400	197,620	595,536
TITLUL XI ALTE CHELTUIELI (cod 59.01+59.02+59.08+59.11 +59.12 +59.15 +59.17+59.20+59.22 +59.25 +59.30+59.35+59.40+59.42)	59			690,000	190,000	186,604	186,604	186,604		186,604
Sume aferente persoanelor cu handicap neincadrate	59.40			690,000	190,000	186,604	186,604	186,604		186,604
84. PLATI EFECTUATE IN ANII PRECEDENTI SI RECUPERATE IN ANUL CURENT (cod 85)	84					-300,862	-300,862	-300,862		
TITLUL XIX PLATI EFECTUATE IN ANII PRECEDENTI SI RECUPERATE IN ANUL CURENT (cod 85.01)	85					-300,862	-300,862	-300,862		
Plati efectuate in anii precedenti si recuperate in anul curent (cod 85.01.01)	85.01					-300,862	-300,862	-300,862		
Plati efectuate in anii precedenti si recuperate in anul curent in sectiunea de functionare a bugetului local	85.01.01					-300,862	-300,862	-300,862		
SECTIUNEA DE DEZVOLTARE (cod 51+55+56+58+70+79+85)				23,264,500	1,427,500	473,990	417,990	218,869	199,121	1,295,931
CHELTUIELI DE CAPITAL (cod 71+72+75)	70			23,264,500	1,427,500	486,623	430,623	231,502	199,121	1,295,931
TITLUL XIII ACTIVE NEFINANCIARE (cod 71.01 + 71.03)	71			23,264,500	1,427,500	486,623	430,623	231,502	199,121	1,295,931
Active fixe (cod 71.01.01 la 71.01.03 + 71.01.30)	71.01			1,845,500	1,158,500	423,817	367,817	168,696	199,121	1,295,931
Constructii	71.01.01			12,000						5,470
Masini, echipamente si mijloace de transport	71.01.02			519,000	307,000	349,317	349,317	150,196	199,121	1,211,321
Mobilier, aparatura birotica si alte active corporale	71.01.03			75,500	3,500	3,500	3,500	3,500		45,291
Alte active fixe	71.01.30			1,239,000	848,000	71,000	15,000	15,000		33,849
Reparatii capitale aferente activelor fixe	71.03			21,419,000	269,000	62,806	62,806	62,806		
PLATI EFECTUATE IN ANII PRECEDENTI SI RECUPERATE IN ANUL CURENT (cod 85)	84					-12,633	-12,633	-12,633		
TITLUL XIX PLATI EFECTUATE IN ANII PRECEDENTI SI RECUPERATE IN ANUL CURENT (cod 85.01)	85					-12,633	-12,633	-12,633		
Plati efectuate in anii precedenti si recuperate in anul curent (cod 85.01.02+85.01.05)	85.01					-12,633	-12,633	-12,633		



A	B	1	2	3	4	5	6	7	8 = 6 - 7	9
Plati efectuate in anii precedenti si recuperate in anul curent in sectiunea de dezvoltare a bugetului local	85.01.02					-12,633	-12,633	-12,633		

**) Se înscriu denumirea și simbolul capitolelor din bugetul aprobat detaliate pe titluri, articole, alineate, pe structura clasificăției economice*

(bugetele locale, bugetul creditelor externe, bugetul creditelor interne, bugetul fondurilor externe nerambursabile- sursa D, instituții publice finanțate integral sau parțial din venituri proprii,/activități finanțate integral din venituri proprii).

NOTA: Sumele înscrise în col. 7 "Plăți efectuate " cu semnul minus la Titlul 85, art. 85.01 "Plăți efectuate din anii precedenți și recuperate în anul curent", se înscriu și pe col. 5 "Angajamente bugetare" și col. 6 "Angajamente legale" la același cod tot cu semnul minus , astfel încât în col. 8 "Angajamente legale de plătit" sa nu fie raportate sume.

Conducătorul Institutiei,

Conducatorul compartimentului financiar- contabil:

