


Anexa nr. 1
la Hotărârea nr. 73 /2023


CONTUL DE EXECUTIE A BUGETULUI LOCAL
la data de 31 Decembrie 2022

lei


DENUMIREA INDICATORILOR	Cod indicator	Prevederi bugetare initiale	Prevederi bugetare definitive	Incasari realizate	% col. 3/col. 2
A	B	1	2	3	4
VENITURI -TOTAL (cod 00.02+00.15+00.16+00.17+45.02+46.02+48.02)	00.01	277,675,280	306,660,680	205,024,678	66.86%
VENITURI PROPRII (cod 00.02-11.02-37.02+00.15+00.16)	49.90	40,367,000	42,050,000	42,034,590	99.96%
1. VENITURI CURENTE (cod 00.03+00.12)	00.02	125,052,000	143,163,440	141,862,459	99.09%
A. VENITURI FISCALE (cod 00.04+00.09+00.10+00.11)	00.03	122,277,000	138,303,000	136,615,342	98.78%
A1. IMPOZIT PE VENIT, PROFIT SI CASTIGURI DIN CAPITAL (cod 00.05+00.06+00.07)	00.04	36,792,000	36,792,000	36,416,867	98.98%
A1.2. IMPOZIT PE VENIT, PROFIT SI CASTIGURI DIN CAPITAL DE LA PERSOANE FIZICE (cod 03.02+04.02)	00.06	36,792,000	36,792,000	36,416,867	98.98%
Cote si sume defalcate din impozitul pe venit (cod 04.02.01+04.02.04)	04.02	36,792,000	36,792,000	36,416,867	98.98%
Cote defalcate din impozitul pe venit	04.02.01	32,274,000	32,274,000	31,944,620	98.98%
Sume alocate din cotele defalcate din impozitul pe venit pentru echilibrarea bugetelor locale	04.02.04	4,518,000	4,518,000	4,472,247	98.99%
A4.IMPOZITE SI TAXE PE BUNURI SI SERVICII (cod 11.02+12.02+15.02+16.02)	00.10	85,485,000	101,511,000	100,198,475	98.71%
Sume defalcate din TVA (cod 11.02.01+11.02.02+11.02.05 la 11.02.07)	11.02	84,685,000	100,711,000	99,429,388	98.73%
Sume defalcate din taxa pe valoarea adaugata pentru finantarea cheltuielilor descentralizate la nivelul judetelor	11.02.01	37,907,000	42,405,000	41,123,388	96.98%
Sume defalcate din taxa pe valoarea adaugata pentru drumuri	11.02.05	4,913,000	5,941,000	5,941,000	100.00%
Sume defalcate din taxa pe valoarea adaugata pentru echilibrarea bugetelor locale	11.02.06	41,865,000	52,365,000	52,365,000	100.00%
Taxe pe utilizarea bunurilor, autorizarea utilizarii bunurilor sau pe desfaourarea de activitati (cod 16.02.02+16.02.03+16.02.50)	16.02	800,000	800,000	769,087	96.14%
Taxa asupra mijloacelor de transport (cod 16.02.02.01+16.02.02.02)	16.02.02	800,000	800,000	769,087	96.14%
Taxa asupra mijloacelor de transport detinute de persoane fizice*)	16.02.02.01	100,000	100,000	98,866	98.87%
Taxa asupra mijloacelor de transport detinute de persoane juridice*)	16.02.02.02	700,000	700,000	670,221	95.75%
C. VENITURI NEFISCALE (cod 00.13+00.14)	00.12	2,775,000	4,860,440	5,247,117	
C1. VENITURI DIN PROPRIETATE (cod 30.02+31.02)	00.13	1,610,000	3,293,000	3,269,666	99.29%
Venituri din proprietate (cod 30.02.01+30.02.05+30.02.08+30.02.50)	30.02	1,605,000	3,288,000	3,269,666	99.44%
Venituri din concesiuni si inchideri	30.02.05	330,000	1,815,000	1,797,506	99.04%
Redeventa miniere	30.02.05.01	250,000	1,735,000	1,734,566	99.97%
Alte venituri din concesiuni si inchirieri de catre institutiile publice	30.02.05.30	80,000	80,000	62,940	78.68%
Venituri din dividende (cod 30.02.08.02+30.02.08.03)	30.02.08	475,000	673,000	672,547	99.93%
Venituri din dividende de la alti platitori	30.02.08.02	475,000	673,000	672,547	99.93%
Alte venituri din proprietate	30.02.50	800,000	800,000	799,613	99.95%
Venituri din dobanzi (cod 31.02.03)	31.02	5,000	5,000	0	
Alte venituri din dobanzi	31.02.03	5,000	5,000		
C2. VANZARI DE BUNURI SI SERVICII (cod 33.02+34.02+35.02+36.02+37.02)	00.14	1,165,000	1,567,440	1,977,451	



Venituri din prestari de servicii si alte activitati (cod 33.02.08+33.02.10+33.02.12+33.02.24+33.02.27+33.02.28+33.02.50)	33.02	1,160,000	1,160,000	1,557,585	
Contributia de intretinere a persoanelor asistate	33.02.13	900,000	900,000	1,286,015	
Venituri din despagubiri	33.02.26			25,586	
Alte venituri din prestari de servicii si alte activitati	33.02.50	260,000	260,000	245,984	94.61%
Amenzi, penalitati si confiscari (cod 35.02.01 la 35.02.03+35.02.50)	35.02	0	0	15,637	
Alte amenzi, penalitati si confiscari	35.02.50			15,637	
Diverse venituri (cod 36.02.01+36.02.05+36.02.06+36.02.07+36.02.11+36.02.22+36.02.50)	36.02	5,000	5,000	1,795	35.90%
Alte venituri	36.02.50	5,000	5,000	1,795	35.90%
Transferuri voluntare, altele decat subventiile (cod 37.02.01+37.02.03 la 37.02.05+37.02.50)	37.02	0	402,440	402,434	100.00%
Donatii si sponsorizati	37.02.01		393,660	393,656	100.00%
Varsaminte din sectiunea de functionare pentru finantarea sectiunii de dezvoltare a bugetului local (cu semnul minus)	37.02.03		-11,163,660	-7,000,000	62.70%
Varsaminte din sectiunea de functionare	37.02.04		11,163,660	7,000,000	62.70%
Alte transferuri voluntare	37.02.50		8,780	8,778	99.98%
II. VENITURI DIN CAPITAL (cod 39.02)	00.15	0	0	3,953	
Venituri din valorificarea unor bunuri (cod 39.02.01+39.02.03+39.02.04+39.02.07+39.02.10)	39.02	0	0	3,953	
Venituri din valorificarea unor bunuri ale institutiilor publice	39.02.01			3,953	
IV. SUBVENTII (cod 00.18)	00.17	45,664,440	53,456,070	40,346,887	75.48%
SUBVENTII DE LA ALTE NIVELE ALE ADMINISTRATIEI PUBLICE (cod 42.02+43.02)	00.18	45,664,440	53,456,070	40,346,887	75.48%
Subventii de la bugetul de stat (cod 42.02.01+42.02.05+ 42.02.09+42.02.10+42.02.12 la 42.02.21+42.02.28+42.02.29+42.02.32 la 42.02.36+42.02.40 la 42.02.42+42.02.44 la 42.02.46+42.02.51+42.02.52+42.02.54+42.02.55)	42.02	42,479,440	50,271,070	37,875,281	75.34%
Subventii de la bug de stat catre bugetele locale pentru fin investitiilor la spitale (cod 42.02.16.01 la 42.02.16.03)	42.02.16	0	7,065,000	6,659,179	94.26%
Subventii de la bug de stat catre bugetele locale pentru finantarea aparaturii medicale si echipamentelor de comunicatii in urgenta in sanatate	42.02.16.01		3,065,000	3,038,769	99.14%
Subventii de la bug de stat catre bugetele locale pentru finantarea reparatiilor capitale in sanatate	42.02.16.02		4,000,000	3,620,410	90.51%
Finantarea drepturilor acordate persoanelor cu handicap	42.02.21	200,000	551,000	425,358	77.20%
Subventii primite din Fondul de Interventie	42.02.28			-1,981	
Finantarea Programului National de Dezvoltare Locala	42.02.65	40,952,000	40,952,000	29,437,243	71.88%
Subventii de la bugetul de stat catre bugetele locale necesare sustinerii derularii proiectelor finantate din fonduri externe nerambursabile (FEN) postaderare, aferente perioadei de programare 2014-2020	42.02.69	851,440	1,223,440	879,746	71.91%
Subventii pentru realizarea activitatii de colectare, transport, depozitare si neutralizare a deseurilor de origine animala	42.02.73		3,630		
Sume alocate pentru stimulentele de risc	42.02.82	476,000	476,000	475,736	99.94%
Subventii de la alte administratii (cod 43)	43.02	3,185,000	3,185,000	2,471,606	77.60%
Subventii acordate in baza contractelor de parteneriat sau asociere (cod 43.02.39.01+43.02.39.02)	43.02.39	3,185,000	3,185,000	2,471,606	77.60%
Subventii acordate in baza contractelor de parteneriat sau asociere pentru sectiunea de functionare	43.02.39.01	3,185,000	3,185,000	2,471,606	77.60%
Alte sume primite de la UE (cod 46.02.03+46.02.04)	46.02	0	0	5,950	
Alte sume primite din fonduri de la Uniunea Europeana pentru programele operationale finantate din cadrul financiar 2014-2020	46.02.04			5,950	
Sume primite de la UE/alti donatori in contul platilor efectuate si prefinantari aferente cadrului financiar 2014-2020 (cod 48.02.01 la 48.02.05+48.02.11+48.02.12+48.02.15+48.02.19)	48.02	106,958,840	110,041,170	22,805,429	20.72%
Fondul European de Dezvoltare Regionala (FEDR) (cod 48.02.01.01 la 48.02.01.03)	48.02.01	102,555,000	105,191,330	20,110,265	19.12%



Sume primite in contul platilor efectuate in anul curent	48.02.01.01	593,000	3,229,330	608,307	18.84%
Sume primite in contul platilor efectuate in anii anteriori	48.02.01.02			2,246,209	
Prefinantare	48.02.01.03	101,962,000	101,962,000	17,255,749	16.92%
Fondul Social European (FSE) (cod 48.02.02.01 la 48.02.02.03)	48.02.02	4,403,840	4,849,840	2,695,164	55.57%
Sume primite in contul platilor efectuate in anul curent	48.02.02.01	4,403,840	4,403,840	1,256,209	28.53%
Sume primite in contul platilor efectuate in anii anteriori	48.02.02.02		115,000	588,955	
Prefinantare	48.02.02.03		331,000	850,000	
VENITURILE SECTIUNII DE FUNCTIONARE (cod 00.02+00.16+00.17) - TOTAL	00.01	128,913,000	136,215,410	138,233,178	101.48%
I. VENITURI CURENTE (cod 00.03+00.12)	00.02	125,052,000	131,999,780	134,862,459	102.17%
A. VENITURI FISCALE (cod 00.04+06.02+00.09+00.10+00.11)	00.03	122,277,000	138,303,000	136,615,342	98.78%
A1. IMPOZIT PE VENIT, PROFIT SI CASTIGURI DIN CAPITAL (cod 00.05+00.06+00.07)	00.04	36,792,000	36,792,000	36,416,867	98.98%
A1.2. IMPOZIT PE VENIT, PROFIT SI CASTIGURI DIN CAPITAL DE LA PERSOANE FIZICE(cod 03.02+04.02)	00.06	36,792,000	36,792,000	36,416,867	98.98%
Cote si sume defalcate din impozitul pe venit (cod 04.02.01+04.02.04)	04.02	36,792,000	36,792,000	36,416,867	98.98%
Cote defalcate din impozitul pe venit	04.02.01	32,274,000	32,274,000	31,944,620	98.98%
Sume alocate din cotele defalcate din impozitul pe venit pentru echilibrarea bugetelor locale	04.02.04	4,518,000	4,518,000	4,472,247	98.99%
A4.IMPOZITE SI TAXE PE BUNURI SI SERVICII (cod 11.02+12.02+15.02+16.02)	00.10	85,485,000	101,511,000	100,198,475	98.71%
Sume defalcate din TVA (cod 11.02.01+11.02.02+11.02.05+11.02.06)	11.02	84,685,000	100,711,000	99,429,388	98.73%
Sume defalcate din taxa pe valoarea adaugata pentru finantarea cheltuielilor descentralizate la nivelul judetelor	11.02.01	37,907,000	42,405,000	41,123,388	96.98%
Sume defalcate din taxa pe valoarea adaugata pentru drumuri	11.02.05	4,913,000	5,941,000	5,941,000	100.00%
Sume defalcate din taxa pe valoarea adaugata pentru echilibrarea bugetelor locale	11.02.06	41,865,000	52,365,000	52,365,000	100.00%
Taxe pe utilizarea bunurilor, autorizarea utilizarii bunurilor sau pe desfaourarea de activitati (cod 16.02.02+16.02.03+16.02.50)	16.02	800,000	800,000	769,087	96.14%
Taxa asupra mijloacelor de transport (cod 16.02.02.01+16.02.02.02)	16.02.02	800,000	800,000	769,087	96.14%
Taxa asupra mijloacelor de transport detinute de persoane fizice*)	16.02.02.01	100,000	100,000	98,866	98.87%
Taxa asupra mijloacelor de transport detinute de persoane juridice*)	16.02.02.02	700,000	700,000	670,221	95.75%
C. VENITURI NEFISCALE (cod 00.13+00.14)	00.12	2,775,000	-6,303,220	-1,752,883	27.81%
C1. VENITURI DIN PROPRIETATE (cod 30.02+31.02)	00.13	1,610,000	3,293,000	3,269,666	99.29%
Venituri din proprietate (cod 30.02.01+30.02.05+30.02.08+30.02.50)	30.02	1,605,000	3,288,000	3,269,666	99.44%
Venituri din concesiuni si inchideri	30.02.05	330,000	1,815,000	1,797,506	99.04%
Redevente miniere	30.02.05.01	250,000	1,735,000	1,734,566	99.97%
Alte venituri din concesiuni si inchirieri de catre institutiile publice	30.02.05.30	80,000	80,000	62,940	78.68%
Venituri din dividende (cod 30.02.08.02)	30.02.08	475,000	673,000	672,547	99.93%
Venituri din dividende de la alti platitori	30.02.08.02	475,000	673,000	672,547	99.93%
Alte venituri din proprietate	30.02.50	800,000	800,000	799,613	99.95%
Venituri din dobanzi (cod 31.02.03)	31.02	5,000	5,000	0	
Alte venituri din dobanzi	31.02.03	5,000	5,000	0	
C2. VANZARI DE BUNURI SI SERVICII (cod 33.02+34.02+35.02+36.02+37.02)	00.14	1,165,000	-9,596,220	-5,022,549	52.34%
Venituri din prestari de servicii si alte activitati (cod 33.02.08+33.02.10+33.02.12+33.02.24+33.02.27+33.02.28+33.02.50)	33.02	1,160,000	1,160,000	1,557,585	
Contributia de intretinere a persoanelor asistate	33.02.13	900,000	900,000	1,286,015	
Venituri din despagubiri	33.02.26	0	0	25,586	



Alte venituri din prestari de servicii si alte activitati	33.02.50	260,000	260,000	245,984	94.61%
Amenzi, penalitati si confiscari (cod 35.02.01 la 35.02.03+35.02.50)	35.02	0	0	15,637	
Alte amenzi, penalitati si confiscari	35.02.50	0	0	15,637	
Diverse venituri (cod 36.02.01+36.02.05+36.02.06+36.02.07+36.02.11+36.02.50)	36.02	5,000	5,000	1,795	35.90%
Alte venituri	36.02.50	5,000	5,000	1,795	35.90%
Transferuri voluntare, altele decat subventiile (cod 37.02.01+37.02.03+37.02.50)	37.02	0	-10,761,220	-6,597,566	61.31%
Donatii si sponsorizati	37.02.01	0	393,660	393,656	100.00%
Varsaminte din sectiunea de functionare pentru finantarea sectiunii de dezvoltare a bugetului local (cu semnul minus)	37.02.03	0	-11,163,660	-7,000,000	62.70%
IV. SUBVENTII (cod 00.18)	00.17	3,861,000	4,215,630	3,370,719	79.96%
SUBVENTII DE LA ALTE NIVELE ALE ADMINISTRATIEI PUBLICE (cod 42.02+43.02)	00.18	3,861,000	4,215,630	3,370,719	79.96%
Subventii de la bugetul de stat (cod 42.02.21+42.02.28+42.02.32 la 42.02.36+42.02.41+ 42.02.42+42.02.44 la 42.02.46+42.02.51+42.02.54)	42.02	676,000	1,030,630	899,113	87.24%
Finantarea drepturilor acordate persoanelor cu handicap	42.02.21	200,000	551,000	425,358	77.20%
Subventii primite din Fondul de Interventie	42.02.28	0	0	-1,981	
Sume alocate pentru stimulentele de risc	42.02.82	476,000	476,000	475,736	99.94%
Subventii de la alte administratii (cod 43.02.01+43.02.04+43.02.07+43.02.09+43.02.20+43.02.21+43.02.23+43.02.24+43.02.30+43.02.34+43.02.39+43.02.41)	43.02	3,185,000	3,185,000	2,471,606	77.60%
Subventii acordate in baza contractelor de parteneriat sau asociere (cod 43.02.39.01)	43.02.39	3,185,000	3,185,000	2,471,606	77.60%
Subventii acordate in baza contractelor de parteneriat sau asociere pentru sectiunea de functionare	43.02.39.01	3,185,000	3,185,000	2,471,606	77.60%
VENITURILE SECTIUNII DE DEZVOLTARE (00.02+00.15+00.16+00.17+45.02+46.02+48.02)- TOTAL	00.01	148,762,280	170,445,270	66,791,500	39.19%
VENITURI CURENTE (cod 00.03+00.12)	00.02	0	11,163,660	7,000,000	62.70%
C. VENITURI NEFISCALE (cod 00.14)	00.12	0	11,163,660	7,000,000	62.70%
C2. VANZARI DE BUNURI SI SERVICII (cod 36.02+37.02)	00.14	0	11,163,660	7,000,000	62.70%
Transferuri voluntare, altele decat subventiile (cod 37.02.04+37.02.05)	37.02	0	11,163,660	7,000,000	62.70%
Varsaminte din sectiunea de functionare	37.02.04	0	11,163,660	7,000,000	62.70%
II. VENITURI DIN CAPITAL (cod 39.02)	00.15	0	0	3,953	
Venituri din valorificarea unor bunuri (cod 39.02.01+39.02.03+39.02.04+39.02.07+39.02.10)	39.02	0	0	3,953	
Venituri din valorificarea unor bunuri ale institutiilor publice	39.02.01	0	0	3,953	
IV. SUBVENTII (cod 00.18)	00.17	41,803,440	49,240,440	36,976,168	75.09%
SUBVENTII DE LA ALTE NIVELE ALE ADMINISTRATIEI PUBLICE (cod 42.02+43.02)	00.18	41,803,440	49,240,440	36,976,168	75.09%
Subventii de la bugetul de stat (cod 42.02.01+42.02.05+42.02.09+42.02.10+42.02.12 la 42.02.20+42.02.29+42.02.40+42.02.51+42.02.52+42.02.55)	42.02	41,803,440	49,240,440	36,976,168	75.09%
Subventii de la bug de stat catre bugetele locale pentru finantarea investitiilor la spitale (cod 42.02.16.01 la 42.02.16.03)	42.02.16	0	7,065,000	6,659,179	94.26%
Subventii de la bug de stat catre bugetele locale pentru finantarea aparaturii medicale si echipamentelor de comunicatii in urgenta in sanatate	42.02.16.01	0	3,065,000	3,038,769	99.14%
Subventii de la bug de stat catre bugetele locale pentru finantarea reparatiilor capitale in sanatate	42.02.16.02	0	4,000,000	3,620,410	90.51%
Finantarea Programului National de Dezvoltare Locala	42.02.65	40,952,000	40,952,000	29,437,243	71.88%
Subventii de la bugetul de stat catre bugetele locale necesare sustinerii derularii proiectelor finantate din fonduri externe nerambursabile (FEN) postaderare, aferente perioadei de programare 2014-2020	42.02.69	851,440	1,223,440	879,746	71.91%
Alte sume primite de la UE (cod 46.02.03+46.02.04)	46.02	0	0	5,950	

Cultura, recreere si religie (cod 67.02.03+67.02.05+67.02.06+67.02.50)	67.02	45,510,000	51,662,000	46,146,019	89.32%
Servicii culturale (cod 67.02.03.02 la 67.02.03.08+67.02.03.12+67.02.03.30)	67.02.03	33,010,000	35,648,000	31,258,967	87.69%
Biblioteci publice comunale, oraseneoti, municipale	67.02.03.02	2,835,000	2,955,000	2,550,285	86.30%
Muzee	67.02.03.03	17,249,000	19,049,000	18,254,820	95.83%
Institutii publice de spectacole si concerte	67.02.03.04	6,081,000	6,406,000	4,165,658	65.03%
Scoli populare de arta si meserii	67.02.03.05	4,375,000	4,375,000	3,718,236	84.99%
Centre de conservarea si promovarea culturii traditionale	67.02.03.08	2,470,000	2,863,000	2,569,968	89.76%
Servicii recreative si sportive (cod 67.02.05.01 la 67.02.05.03)	67.02.05	3,765,000	7,095,000	6,393,519	90.11%
Sport	67.02.05.01	3,365,000	6,695,000	6,079,644	90.81%
Tineret	67.02.05.02	250,000	250,000	172,113	68.85%
Intretinere gradini publice, parcuri, zone verzi, baze sportive si de agrement	67.02.05.03	150,000	150,000	141,762	94.51%
Servicii religioase	67.02.06	5,385,000	5,385,000	5,125,831	95.19%
Alte servicii in domeniile culturii, recreerii si religiei	67.02.50	3,350,000	3,534,000	3,367,702	95.29%
Asigurari si asistenta sociala (cod 68.02.04 la 68.02.06+68.02.10+68.02.11+68.02.12+68.02.15+68.02.50)	68.02	60,825,000	59,900,780	52,333,135	87.37%
Asistenta acordata persoanelor in vfrsta	68.02.04	5,240,000	5,390,000	4,970,291	92.21%
Asistenta sociala in caz de boli si invaliditati (cod 68.02.05.02)	68.02.05	7,720,000	8,330,000	6,224,059	74.72%
Asistenta sociala in caz de invaliditate	68.02.05.02	7,720,000	8,330,000	6,224,059	74.72%
Asistenta sociala pentru familie si copii	68.02.06	47,865,000	46,180,780	41,138,785	89.08%
Protectia mediului (cod 74.02.03+74.02.05+74.02.06)	74.02	0	3,630	0	
Protectia mediului	74.02.50		3,630		
Partea a V - a ACTIUNI ECONOMICE (cod 80.02+81.02+83.02+84.02+87.02)	79.02	141,377,780	152,931,780	61,662,860	40.32%
Transporturi (cod 84.02.03+84.02.04+84.02.06+84.02.50)	84.02	139,601,780	151,155,780	60,345,199	39.92%
Transport rutier (cod 84.02.03.01 la 84.02.03.03)	84.02.03	139,601,780	151,155,780	60,345,199	39.92%
Drumuri si poduri	84.02.03.01	139,601,780	151,155,780	60,345,199	39.92%
Alte actiuni economice (cod 87.02.01+87.02.03 la 87.02.05+87.02.50)	87.02	1,776,000	1,776,000	1,317,661	74.19%
Alte actiuni economice	87.02.50	1,776,000	1,776,000	1,317,661	74.19%
Partea a VII-a REZERVE, EXCEDENT/DEFICIT	96.02	-22,337,000	-22,337,000	-2,707,550	
CHELTUIELILE SECTIUNII DE FUNCTIONARE (cod 50.02+59.02+63.02+70.02+74.02+79.02)	49.02SF	128,958,000	136,260,410	121,600,807	89.24%
Partea I - a SERVICII PUBLICE GENERALE (cod 51.02+54.02+55.02+56.02)	50.02	26,580,000	24,145,000	21,968,166	90.98%
Autoritati publice si actiuni externe (cod 51.02.01)	51.02	21,753,000	22,518,250	20,964,396	93.10%
Alte servicii publice generale (cod 54.02.05 la 54.02.07+54.02.10+54.02.50)	54.02	4,827,000	1,526,750	976,623	63.97%
Tranzactii privind datoria publica si imprumuturi	55.02		100,000	27,147	27.15%
Partea a II - a APARARE, ORDINE PUBLICA SI SIGURANTA NATIONALA (cod 60.02+61.02)	59.02	935,000	878,000	788,321	89.79%
Aparare (cod 60.02.02)	60.02	498,000	491,000	407,760	83.05%
Ordine publica si siguranta nationala (cod 61.02.03+61.02.05+61.02.50)	61.02	437,000	387,000	380,561	98.34%
Partea a III - a CHELTUIELI SOCIAL - CULTURALE (cod 65.02+66.02+67.02+68.02)	63.02	95,004,000	103,583,780	91,576,420	88.41%
Invatamant (cod 65.02.03+65.02.04+65.02.05+65.02.07+65.02.11+65.02.50)	65.02	7,338,000	11,160,000	7,253,212	64.99%
Sanatate (cod 66.02.06+66.02.08+66.02.50)	66.02	1,650,000	2,880,000	2,854,369	99.11%
Cultura, recreere si religie (cod 67.02.03+67.02.05+67.02.06+67.02.50)	67.02	30,270,000	34,722,000	34,761,159	100.11%
Asigurari si asistenta sociala (cod 68.02.04 la 68.02.06 +68.02.10+68.02.11+68.02.12+68.02.15+68.02.50)	68.02	55,746,000	54,821,780	49,707,680	90.67%

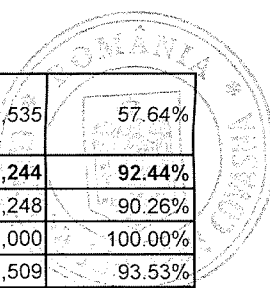
Protectia mediului (cod 74.02.03+74.02.05+74.02.06+74.02.50)	74.02		3,630		
Partea a V - a ACTIUNI ECONOMICE (cod 80.02+81.02+83.02+84.02+87.02)	79.02	6,439,000	7,650,000	7,267,900	95.01%
Transporturi (cod 84.02.03+84.02.04+84.02.06+84.02.50)	84.02	4,958,000	6,169,000	6,009,559	97.42%
Alte actiuni economice (cod 87.02.01+87.02.03 la 87.02.05+87.02.50)	87.02	1,481,000	1,481,000	1,258,341	84.97%
Partea a VII-a REZERVE, EXCEDENT/DEFICIT	96.02	-45,000	-45,000	16,632,371	
CHELTUIELILE SECTIUNII DE DEZVOLTARE (cod 50.02+59.02+63.02+70.02+74.02+79.02)	49.02	171,054,280	192,737,270	86,131,421	44.69%
Partea I - a SERVICII PUBLICE GENERALE (cod 51.02+54.02+55.02+56.02+57.02)	50.02	4,254,500	5,027,500	1,915,101	38.09%
Autoritati publice si actiuni externe (cod 51.02.01)	51.02	4,242,500	5,015,500	1,903,405	37.95%
Alte servicii publice generale (cod 54.02.05+54.02.06+54.02.07+54.02.10+54.02.50)	54.02	12,000	12,000	11,696	97.47%
Partea a II - a APARARE, ORDINE PUBLICA SI SIGURANTA NATIONALA (cod 60.02+61.02)	59.02	297,000	697,660	689,035	98.76%
Aparare (cod 60.02.02)	60.02	110,000	117,000	110,679	94.60%
Ordine publica si siguranta nationala (cod 61.02.03+61.02.05+61.02.50)	61.02	187,000	580,660	578,356	99.60%
Partea a III - a CHELTUIELI SOCIAL - CULTURALE (cod 65.02+66.02+67.02+68.02)	63.02	31,564,000	41,730,330	29,132,325	69.81%
Invatamant (cod 65.02.03+65.02.04+65.02.05+65.02.07+65.02.11+65.02.50)	65.02	4,039,000	4,755,000	1,925,860	40.50%
Sanatate (cod 66.02.06+66.02.08+66.02.50)	66.02	7,206,000	14,956,330	10,196,150	68.17%
Cultura, recreere si religie (cod 67.02.03+67.02.05+67.02.06+67.02.50)	67.02	15,240,000	16,940,000	14,384,860	84.92%
Asigurari si asistenta sociala (cod 68.02.04 la 68.02.06+68.02.10+68.02.11+68.02.12+68.02.15+68.02.50)	68.02	5,079,000	5,079,000	2,625,455	51.69%
Partea a V - a ACTIUNI ECONOMICE (cod 80.02+81.02+83.02+84.02+87.02)	79.02	134,938,780	145,281,780	54,394,960	37.44%
Transporturi (cod 84.02.03+84.02.06+84.02.50)	84.02	134,643,780	144,986,780	54,335,640	37.48%
Alte actiuni economice (cod 87.02.01+87.02.03 la 87.02.05+87.02.50)	87.02	295,000	295,000	59,320	20.11%
Partea a VII-a REZERVE, EXCEDENT/DEFICIT	96.02	-22,292,000	-22,292,000	-19,339,921	



Anexa nr. 2
la Hotărârea nr. 73 /2023

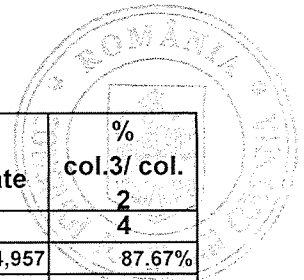
CONTUL DE EXECUTIE
A BUGETULUI INSTITUTIILOR PUBLICE ȘI ACTIVITĂȚILOR FINANȚATE INTEGRAL SAU PARTIAL DIN VENITURI PROPRII
la data de 31 Decembrie 2022

DENUMIREA INDICATORILOR	Cod indicator	Prevederi bugetare initiale	Prevederi bugetare definitive	Incasari realizate	% col. 3/col. 2	lei
						A
TOTAL VENITURI (cod 00.02+00.15+00.17+45.10+46.10+48.10)	00.01	168,894,000	190,713,400	167,200,800	87.67%	
I. VENITURI CURENTE (cod 00.03+00.12)	00.02	95,467,000	106,566,000	89,447,784	83.94%	
C. VENITURI NEFISCALE (cod 00.13+00.14)	00.12	95,467,000	106,566,000	89,447,784	83.94%	
C1. VENITURI DIN PROPRIETATE (cod 30.10+31.10)	00.13	64,000	64,000	34,731	54.27%	
Venituri din proprietate (cod 30.10.03+ 30.10.05+30.10.08+30.10.09+30.10.50)	30.10	64,000	64,000	34,731	54.27%	
Venituri din concesiuni si inchirieri	30.10.05	64,000	64,000	34,731	54.27%	
Alte venituri din concesiuni si inchirieri de catre institutiile publice	30.10.05.30	64,000	64,000	34,731	54.27%	
C2. VANZARI DE BUNURI SI SERVICII (cod 33.10+34.10+35.10+36.10+37.10)	00.14	95,403,000	106,502,000	89,413,053	83.95%	
Venituri din prestari de servicii si alte activitati (cod33.10.05+33.10.08+33.10.09+33.10.13+ 33.10.14+33.10.16+33.10.17+33.10.19 la 33.10.21+33.10.30 la 33.10.32+33.10.50)	33.10	95,393,000	106,482,500	89,399,053	83.96%	
Taxe si alte venituri in invatamant	33.10.05	290,000	358,000	379,231	105.93%	
Venituri din prestari de servicii	33.10.08	1,824,000	1,824,000	1,779,039	97.54%	
Venituri din serbari si spectacole, manifestari culturale, artistice si sportive	33.10.19	200,000	235,000	270,358	115.05%	
Venituri din contractele incheiate cu casele de asigurari sociale de sanatate	33.10.21	75,065,000	86,259,500	69,620,136	80.71%	
Venituri din contractele incheiate cu directiile de sanatate publica din sume alocate de la bugetul de stat	33.10.30	15,050,000	15,050,000	14,593,881	96.97%	
Venituri din contractele incheiate cu institutiile de medicina legala	33.10.32	2,244,000	2,000,000	2,000,000	100.00%	
Alte venituri din prestari de servicii si alte activitati	33.10.50	720,000	756,000	756,408	100.05%	
Venituri din taxe administrative, eliberari permise (cod 34.10.50)	34.10	10,000	10,000	4,500	45.00%	
Alte venituri din taxe administrative, eliberari permise	34.10.50	10,000	10,000	4,500	45.00%	
Transferuri voluntare, altele decat subventiile (cod 37.10.01+37.10.03+37.10.04+37.10.50)	37.10	0	9,500	9,500	100.00%	
Donatii si sponsorizari	37.10.01		9,500	9,500	100.00%	
Varsaminte din sectiunea de functionare pentru finantarea sectiunii de dezvoltare a bugetului local (cu semnul minus)	37.10.03	-408,000	-468,500	-54,000	11.53%	
Varsaminte din sectiunea de functionare	37.10.04	408,000	468,500	54,000	11.53%	
IV. SUBVENTII (cod 00.18)	00.17	73,312,000	84,001,950	77,645,779	92.43%	
SUBVENTII DE LA ALTE NIVELE ALE ADMINISTRATIEI PUBLICE (cod 42.10+43.10)	00.18	73,312,000	84,001,950	77,645,779	92.43%	
Subventii de la bugetul de stat (cod 42.10.11+42.10.39+42.10.43+42.10.62+42.10.70)	42.10	0	26,950	15,535	57.64%	




Subventii de la bugetul de stat catre institutii publice finantate partial sau integral din venituri proprii necesare sustinerii derularii proiectelor finantate din fonduri externe nerambursabile (FEN)postaderare, aferente perioadei de programare 2014-2020	42.10.70		26,950	15,535	57.64%
Subventii de la alte administratii (cod43.10.09+43.10.10+43.10.14 la 43.10.17+43.10.19)	43.10	73,312,000	83,975,000	77,630,244	92.44%
Subventii pentru institutii publice	43.10.09	17,592,000	18,410,000	16,617,248	90.26%
Subventii de la bugetele locale pentru spitale	43.10.10	1,500,000	2,830,000	2,830,000	100.00%
Subventii din bugetul local pentru finantarea sanatatii	43.10.14	1,250,000	1,600,000	1,496,509	93.53%
Subventii din bugetul de stat catre bugetele locale pentru finantarea investitiilor in sanatate (cod 43.10.16.01 la 43.10.16.03)	43.10.16	0	7,065,000	6,659,179	94.26%
Subventii din bugetul de stat catre bugetele locale pentru finantarea aparaturii medicale si echipamentelor de comunicatii in urgenta in sanatate	43.10.16.01		3,065,000	3,038,769	99.14%
Sume din bugetul de stat catre bugetele locale pentru finantarea reparatiilor capitale in sanatate	43.10.16.02		4,000,000	3,620,410	90.51%
Subventii pentru institutii publice destinate sectiunii de dezvoltare	43.10.19	3,870,000	3,870,000	1,206,128	31.17%
Subventii din bugetul Fondului national unic de asigurari sociale de sanatate pentru acoperirea cresterilor salariale	43.10.33	49,100,000	50,200,000	48,821,180	97.25%
Alte sume primite de la UE (cod 46.10.03+46.10.04)	46.10	0	0	26,061	
Alte sume primite din fonduri de la Uniunea Europeana pentru programele operationale finantate din cadrul financiar 2014-2020	46.10.04			26,061	
Sume primite de la UE/alti donatori in contul platilor efectuate si prefinantari aferente cadrului financiar 2014-2020 (cod 48.10.01 la 48.10.05+48.10.11+48.10.12+48.10.15+48.10.19)	48.10	115,000	145,450	81,176	55.81%
Fondul European de Dezvoltare Regionala (FEDR) (cod 48.10.01.01 la 48.10.03)	48.10.01	115,000	145,450	81,176	55.81%
Sume primite in contul platilor efectuate in anul curent	48.10.01.01	115,000	140,250	75,761	54.02%
Sume primite in contul platilor efectuate in anii anteriori	48.10.01.02		5,200	5,415	
VENITURILE SECTIUNII DE FUNCTIONARE (cod 00.02+00.17) - TOTAL	00.01	163,251,000	177,537,500	157,662,212	88.81%
I. VENITURI CURENTE (cod 00.03+00.12)	00.02	95,059,000	106,097,500	89,393,784	84.26%
C. VENITURI NEFISCALE (cod 00.13+00.14)	00.12	95,059,000	106,097,500	89,393,784	84.26%
C1. VENITURI DIN PROPRIETATE (cod 30.10 +31.10)	00.13	64,000	64,000	34,731	54.27%
Venituri din proprietate (cod30.10.03+ 30.10.05+30.10.09+30.10.50)	30.10	64,000	64,000	34,731	54.27%
Venituri din concesiuni si inchirieri	30.10.05	64,000	64,000	34,731	54.27%
Alte venituri din concesiuni si inchirieri de catre institutiile publice	30.10.05.30	64,000	64,000	34,731	54.27%
C2. VANZARI DE BUNURI SI SERVICII (cod 33.10+34.10+35.10+36.10+37.10)	00.14	94,995,000	106,033,500	89,359,053	84.27%
Venituri din prestari de servicii si alte activitati (cod33.10.05+33.10.08+33.10.09+33.10.13+ 33.10.14 +33.10.16+33.10.17 +33.10.19 la 33.10.21+33.10.30 la 33.10.32+33.10.50)	33.10	95,393,000	106,482,500	89,399,053	83.96%
Taxe si alte venituri in invatamant	33.10.05	290,000	358,000	379,231	105.93%
Venituri din prestari de servicii	33.10.08	1,824,000	1,824,000	1,779,039	97.54%
Venituri din serbari si spectacole, manifestari culturale, artistice si sportive	33.10.19	200,000	235,000	270,358	115.05%
Venituri din contractele incheiate cu casele de asigurari sociale de sanatate	33.10.21	75,065,000	86,259,500	69,620,136	80.71%
Venituri din contractele incheiate cu directiile de sanatate publica din sume alocate de la bugetul de stat	33.10.30	15,050,000	15,050,000	14,593,881	96.97%
Venituri din contractele incheiate cu institutiile de medicina legala	33.10.32	2,244,000	2,000,000	2,000,000	100.00%
Alte venituri din prestari de servicii si alte activitati	33.10.50	720,000	756,000	756,408	100.05%
Venituri din taxe administrative, eliberari permise (cod 34.10.50)	34.10	10,000	10,000	4,500	45.00%
Alte venituri din taxe administrative, eliberari permise	34.10.50	10,000	10,000	4,500	45.00%
Transferuri voluntare, altele decat subventiile (cod 37.10.01+37.10.03+37.10.50)	37.10	-408,000	-459,000	-44,500	9.69%

Donatii si sponsorizari	37.10.01	0	9,500	9,500	100.00%
Varsaminte din sectiunea de functionare pentru finantarea sectiunii de dezvoltare a bugetului local (cu semnul minus)	37.10.03	-408,000	-468,500	-54,000	
IV. SUBVENTII (cod 00.18)	00.17	68,192,000	71,440,000	68,268,428	95.56%
SUBVENTII DE LA ALTE NIVELE ALE ADMINISTRATIEI PUBLICE (cod 42.10+43.10)	00.18	68,192,000	71,440,000	68,268,428	95.56%
SUBVENTII DE LA ALTE ADMINISTRATII (cod 43.10.09+43.10.10+43.10.15)	43.10	68,192,000	71,440,000	68,268,428	95.56%
Subventii pentru institutii publice	43.10.09	17,592,000	18,410,000	16,617,248	90.26%
Subventii de la bugetele locale pentru spitale	43.10.10	1,500,000	2,830,000	2,830,000	100.00%
Subventii din bugetul Fondului national unic de asigurari sociale de sanatate pentru acoperirea cresterilor salariale	43.10.33	49,100,000	50,200,000	48,821,180	97.25%
VENITURILE SECTIUNII DE DEZVOLTARE (cod 00.02+00.15+00.17+45.10+46.10+48.10) - TOTAL	00.01	5,643,000	13,175,900	9,538,588	72.39%
I. VENITURI CURENTE (cod 00.12)	00.02	408,000	468,500	54,000	11.53%
C. VENITURI NEFISCALE (cod 00.14)	00.12	408,000	468,500	54,000	11.53%
C2. VANZARI DE BUNURI SI SERVICII (cod 37.10)	00.14	408,000	468,500	54,000	11.53%
Transferuri voluntare, altele decat subventiile (cod 37.10.04)	37.10	408,000	468,500	54,000	11.53%
Varsaminte din sectiunea de functionare	37.10.04	408,000	468,500	54,000	11.53%
IV. SUBVENTII (cod 00.18)	00.17	5,120,000	12,561,950	9,377,351	74.65%
SUBVENTII DE LA ALTE NIVELE ALE ADMINISTRATIEI PUBLICE (cod 42.10+43.10)	00.18	5,120,000	12,561,950	9,377,351	74.65%
Subventii de la bugetul de stat (42.10.39+42.10.62+42.10.70)	42.10	0	26,950	15,535	57.64%
Subventii de la bugetul de stat catre institutii publice finantate partial sau integral din venituri proprii necesare sustinerii derularii proiectelor finantate din fonduri externe nerambursabile (FEN)postaderare, aferente perioadei de programare 2014-2020	42.10.70	0	26,950	15,535	57.64%
Subventii de la alte administratii (cod 43.10.14+43.10.16+43.10.17+43.10.19)	43.10	5,120,000	12,535,000	9,361,816	74.69%
Subventii din bugetul local pentru finantarea sanataii	43.10.14	1,250,000	1,600,000	1,496,509	93.53%
Subventii din bugetul de stat catre bugetele locale pentru finantarea investitiilor in sanatate (cod 43.10.16.01 la 43.10.16.03)	43.10.16	0	7,065,000	6,659,179	94.26%
Subventii din bugetul de stat catre bugetele locale pentru finantarea aparaturii medicale si echipamentelor de comunicatii in urgenta in sanatate	43.10.16.01	0	3,065,000	3,038,769	99.14%
Sume din bugetul de stat catre bugetele locale pentru finantarea reparatiilor capitale in strainatate	43.10.16.02	0	4,000,000	3,620,410	90.51%
Subventii pentru institutii publice destinate sectiunii de dezvoltare	43.10.19	3,870,000	3,870,000	1,206,128	31.17%
Alte sume primite de la UE (cod 46.10.03+46.10.04)	46.10	0	0	26,061	
Alte sume primite din fonduri de la Uniunea Europeana pentru programele operationale finantate din cadrul financiar 2014-2020	46.10.04	0	0	26,061	
Sume primite de la UE/alti donatori in contul platilor efectuate si prefinantari aferente cadrului financiar 2014-2020 (cod 48.10.01 la 48.10.05+48.10.11+48.10.12+48.10.15+48.10.19)	48.10	115,000	145,450	81,176	55.81%
Fondul European de Dezvoltare Regionala (FEDR) (cod 48.10.01.01 la 48.10.03)	48.10.01	115,000	145,450	81,176	55.81%
Sume primite in contul platilor efectuate in anul curent	48.10.01.01	115,000	140,250	75,761	54.02%
Sume primite in contul platilor efectuate in anii anteriori	48.10.01.02	0	5,200	5,415	



Denumirea indicatorilor	Cod indicator	Credite bugetare		Plati efectuate	% col.3/ col.2
		initiale	definitive		
A	B	1	2	3	4
TOTAL CHELTUIELI (cod 50.10+59.10+63.10+70.10+74.10+79.10)	49.10	169,029,780	190,849,180	167,324,957	87.67%
Partea I-a SERVICII PUBLICE GENERALE (cod 54.10+55.10)	50.10	1,116,000	1,116,000	982,782	88.06%
Alte servicii publice generale (cod 54.10.10+54.10.50)	54.10	1,116,000	1,116,000	982,782	88.06%
Servicii publice comunitare de evidenta a persoanelor	54.10.10	1,116,000	1,116,000	982,782	88.06%
Partea III-a CHELTUIELI SOCIAL-CULTURALE (cod 65.10+66.10+67.10+68.10)	63.10	166,127,780	187,947,180	165,020,014	87.80%
Sanatate (cod 66.10.06+66.10.08+66.10.50)	66.10	146,091,780	166,954,180	147,860,557	88.56%
Servicii medicale in unitati sanitare cu paturi (cod 66.10.06.01+66.10.06.03)	66.10.06	146,091,780	166,954,180	147,860,557	88.56%
Spitale generale	66.10.06.01	146,091,780	166,954,180	147,860,557	88.56%
Cultura, recreere si religie (cod 67.10.03+67.10.05+67.10.50)	67.10	20,036,000	20,993,000	17,159,457	81.74%
Servicii culturale (cod 67.10.03.03 la 67.10.03.07+67.10.03.09 la 67.10.03.11+67.10.03.15+67.10.03.30)	67.10.03	17,516,000	18,080,000	14,557,488	80.52%
Muzee	67.10.03.03	5,868,000	5,968,000	5,299,598	88.80%
Institutii publice de spectacole si concerte	67.10.03.04	6,281,000	6,641,000	4,436,016	66.80%
Scoli populare de arta si meserii	67.10.03.05	5,367,000	5,471,000	4,821,874	88.14%
Alte servicii in domeniile culturii, recreerii si religiei	67.10.50	2,520,000	2,913,000	2,601,969	89.32%
Partea V-a ACTIUNI ECONOMICE (cod 80.10+83.10+84.10+87.10)	79.10	1,786,000	1,786,000	1,322,161	74.03%
Alte actiuni economice (cod 87.10.50)	87.10	1,786,000	1,786,000	1,322,161	74.03%
Alte actiuni economice	87.10.50	1,786,000	1,786,000	1,322,161	74.03%
Partea a VII-a REZERVE, EXCEDENT/DEFICIT (98.10-99.10)	96.10	-135,780	-135,780	-124,157	
CHELTUIELILE SECTIUNII DE FUNCTIONARE (cod 50.10+59.10+63.10+70.10+74.10+79.10)	49.10	163,251,000	177,537,500	157,657,379	88.80%
Partea I-a SERVICII PUBLICE GENERALE (cod 54.10+55.10)	50.10	1,104,000	1,104,000	971,086	87.96%
Alte servicii publice generale (cod 54.10.10+54.10.50)	54.10	1,104,000	1,104,000	971,086	87.96%
Partea III-a CHELTUIELI SOCIAL-CULTURALE (cod 65.10+66.10+67.10+68.10)	63.10	160,656,000	174,942,500	155,423,452	88.84%
Sanatate (cod 66.10.06+66.10.08+66.10.50)	66.10	144,183,000	157,547,500	139,434,107	88.50%
Cultura, recreere si religie (cod 67.10.03+67.10.05+67.10.50)	67.10	16,473,000	17,395,000	15,989,345	91.92%
Partea V-a ACTIUNI ECONOMICE (cod 80.10+83.10+84.10+87.10)	79.10	1,491,000	1,491,000	1,262,841	84.70%
Alte actiuni economice (cod 87.10.50)	87.10	1,491,000	1,491,000	1,262,841	84.70%
Partea a VII-a REZERVE, EXCEDENT/DEFICIT (98.10-99.10)	96.10	0	0	4,833	
CHELTUIELILE SECTIUNII DE DEZVOLTARE (cod 50.10+59.10+63.10+70.10+74.10+79.10)	49.10	5,778,780	13,311,680	9,667,578	72.62%
Partea I-a SERVICII PUBLICE GENERALE (cod 54.10+55.10)	50.10	12,000	12,000	11,696	97.47%
Alte servicii publice generale (cod 54.10.10+54.10.50)	54.10	12,000	12,000	11,696	97.47%
Partea III-a CHELTUIELI SOCIAL-CULTURALE (cod 65.10+66.10+67.10+68.10)	63.10	5,471,780	13,004,680	9,596,562	73.79%
Sanatate (cod 66.10.06+66.10.08+66.10.50)	66.10	1,908,780	9,406,680	8,426,450	89.58%
Cultura, recreere si religie (cod 67.10.03+67.10.05+67.10.50)	67.10	3,563,000	3,598,000	1,170,112	32.52%
Partea V-a ACTIUNI ECONOMICE (cod 80.10+83.10+84.10+87.10)	79.10	295,000	295,000	59,320	20.11%
Alte actiuni economice (cod 87.10.50)	87.10	295,000	295,000	59,320	20.11%
Partea a VII-a REZERVE, EXCEDENT/DEFICIT (98.10-99.10)	96.10	-135,780	-135,780	-128,990	




CONTUL DE EXECUTIE A BUGETULUI FONDURILOR EXTERNE NERAMBURSABILE-
la data de 31 decembrie 2022

lei

DENUMIREA INDICATORILOR	Cod indicator	Credite bugetare initiale	Prevederi bugetare definitive	Incasari realizate	% col. 3/col. 2
A	B	1	2	3	4
TOTAL VENITURI (cod 00.02+00.16+00.17+45.08+48.08)	00.01	50,850	463,640	429,834	92.71%
I. VENITURI CURENTE (cod 00.12)	00.02	21,200	92,990	92,141	99.09%
C. VENITURI NEFISCALE (cod 00.13+00.14)	00.12	21,200	92,990	92,141	99.09%
C2. VANZARI DE BUNURI SI SERVICII (cod 36.08 + 37.08)	00.14	21,200	92,990	92,141	99.09%
Transferuri voluntare, altele decat subventiile (cod 37.08.01+37.08.50)	37.08	21,200	92,990	92,141	99.09%
Sume primite de administratiile locale in cadrul unor programe cu finantare nerambursabila	37.08.06	21,200	92,990	92,141	99.09%
Sume primite de la UE/alti donatori in contul platilor efectuate si prefinantari aferente cadrului financiar 2014-2020 (cod 48.08.12 +48.08.15+48.08.16+48.08.31 la 48.08.33)	48.08	29,650	370,650	337,693	91.11%
Alte facilitati si instrumente postaderare (cod 48.08.16.03)	48.08.16	29,650	293,450	260,531	88.78%
Prefinantare	48.08.16.03	29,650	293,450	260,531	88.78%
Mecanismele financiare SEE si Norvegian 2014-2021 (cod 48.08.31.03)	48.08.31	0	77,200	77,162	99.95%
Prefinantare	48.08.31.03		77,200	77,162	99.95%


DENUMIREA INDICATORILOR	Cod indicator	Credite bugetare initiale	Prevederi bugetare definitive	Plati efectuate	% col. 3/col. 2
A	B	1	2	3	4
TOTAL CHELTUIELI (50.08+59.08+63.08+70.08+74.08+79.08+80.08)	49.08	173,160	585,950	225,524	38.49%
Partea III-a CHELTUIELI SOCIAL-CULTURALE (cod 65.08+66.08+67.08+68.08)	63.08	173,160	585,950	225,524	38.49%
Invatamant (cod 65.08.03 la 65.08.05+65.08.07+65.08.11+65.08.50)	65.08	46,350	313,350	108,673	34.68%
Invatamant nedefinibil prin nivel (cod 65.08.07.04)	65.08.07	46,350	313,350	108,673	34.68%
Invatamant special	65.08.07.04	46,350	313,350	108,673	34.68%
Cultura, recreere si religie (cod 67.08.03+67.08.05+67.08.06+67.08.50)	67.08	126,810	272,600	116,851	42.87%
Servicii culturale	67.08.03	14,700	88,700	13,899	15.67%
Institutii publice de spectacole si concerte	67.08.03.04	14,700	14,700	13,899	94.55%
Scoli populare de arta si meserii	67.08.03.05		74,000		
Alte servicii in domeniul culturii, recreerii si religiei	67.08.50	112,110	183,900	102,952	55.98%
Partea VII-a REZERVE, EXCEDENT/DEFICIT (98.08---.08)	96.08	-122,310	-122,310	204,310	




Anexa nr. 4
la Hotărârea nr. 73 /2023

EXECUTIA BUGETULUI CREDITELOR INTERNE
la data de 31 decembrie 2022

DENUMIREA INDICATORILOR	Cod indicator	Credite bugetare inițiale	Prevederi bugetare definitive	Plăți efectuate
TOTAL CHELTUIELI (50.07+59.07+63.07+70.07+74.07+79.07)		0	20,000,000	3,364,665
Partea III-a CHELTUIELI SOCIAL-CULTURALE (cod 65.07+66.07+ 67.07+68.07)	63.07	0	15,000,000	3,364,665
Invatamant (cod 65.07.03+65.07.04+65.07.05+65.07.07+65.07.50)	65.07	0	8,000,000	238,664
Invatamânt nedefinibil prin nivel (cod 65.07.07.04)	65.07.07	0	8,000,000	238,664
Invatamânt special	65.07.07.04		8,000,000	238,664
Sanatate (cod 66.07.06 la 66.07.50)	66.07	0	2,000,000	0
Servicii medicale in unitati sanitare cu paturi (66.07.06.01)	66.07.06	0	2,000,000	0
Spitale generale	66.07.06.01		2,000,000	
Cultura, recreere si religie (cod 67.07.03+67.07.05+67.07.50)	67.07	0	5,000,000	3,126,001
Servicii culturale (cod 67.08.03.02 la 67.07.03.30)	67.07.03	0	5,000,000	3,126,001
Muzee	67.07.03.03		5,000,000	3,126,001
Partea V-a ACTIUNI ECONOMICE (cod 80.07+81.07+84.07)	79.07	0	5,000,000	0
Transporturi (cod 84.07.03 + 84.07.06)	84.07	0	5,000,000	0
Transport rutier (cod 84.07.03.01 la 84.07.03.03)	84.07.03	0	5,000,000	0
Drumuri si poduri	84.07.03.01		5,000,000	



Anexa nr. 5 la Hotărârea nr. 73 /2023




SITUATIA MODIFICARILOR IN STRUCTURA ACTIVELOR NETE/CAPITALURILOR

cod 25


-lei-

Denumirea elementului de capital	Cod rand	Sold la inceputul anului	Cresteri	Reduceri	Sold la sfirsitul anului
A	B	1	2	3	4
Fondul activelor fixe necorporale Ct. 1000000	01	0	0	0	0
Fondul bunurilor care alcatuiesc domeniul public al statului Ct. 101000	02	7,975,459	0	7,975,459	0
Fondul bunurilor care alcatuiesc domeniul privat al statului Ct. 1020101	03	0	0	0	0
Fondul bunurilor care alcătuiesc proprietatea privată a instituției publice Ct. 1020102	03.1	0	0	0	0
Fondul bunurilor care alcătuiesc domeniul privat al statului – reprezentând bunuri confiscate sau intrate, potrivit legii, în proprietatea privată a statului, altele decât active fixe Ct.1020103	03.2	x	0	0	0
Fondul bunurilor care alcatuiesc domeniul public al unitatilor administrativ teritoriale Ct. 1030000	04	539,572,277	0	895,586	538,676,691
Fondul bunurilor care alcatuiesc domeniul privat al unitatilor administrativ teritoriale Ct. 1040101	05	5,654,809	1,563,931	0	7,218,740
Fondul bunurilor care alcătuiesc proprietatea privată a instituției publice din administrația locală Ct. 1040102	05.1	9,892,320	12,004,431	0	21,896,751
Fondul bunurilor care alcătuiesc domeniul privat al unităților administrativ – teritoriale – reprezentând bunuri confiscate sau intrate, potrivit legii, în proprietatea privată a unităților administrativ – teritoriale, altele decât active fixe Ct. 1040103	05.2	x	0	0	0
Rezerve din reevaluare Ct.1050100, 1050200, 1050300, 1050400, 1050500	06	16,215,909	0	4,177	16,211,732
Diferente din reevaluare si diferente de curs aferente dobinzilor incasate (SAPARD) Ct.1060000	07	0	0	0	0
	08	X	X	X	X
Fondul de rezerva al bugetului asigurarilor sociale de stat Ct. 1320000	09	0	0	0	0
Fondul de rezerva constituit conform Legii nr.95/2006 Ct. 1330000	10	0	0	0	0
Fondul de amortizare aferent activelor fixe detinute de serviciile publice de interes local Ct.134	11	X	X	X	X
Fondul de risc Ct.135	12	X	X	X	X
Fondul depozitelor speciale constituite pentru constructii de locuinte Ct.136	13	X	X	X	X
Taxe speciale Ct.137	14	X	X	X	X
Fondul de dezvoltare a spitalului Ct.1390100	15	0	0	0	X
Alte fonduri Ct.1392+1393+1394+1396+1399	16	X	X	X	X
Rezultatul reportat (Ct.1170000- sold creditor)	17	145,036,190	137,843,194	89,326,967	193,552,417
Rezultatul reportat (Ct.1170000- sold debitor)	18	0	0	0	0
Rezultatul patrimonial al exercitiului (Ct.1210000 - sold creditor)	19	48,089,447	428,138,532	403,242,137	72,985,842
Rezultatul patrimonial al exercitiului (Ct.1210000 - sold debitor)	20	0			0
Total capitaluri proprii (rd 01 la 17-rd.18+rd.19-rd.20)	21	772,436,411	X	X	850,542,173

Conducatorul institutiei

Conducatorul compartimentului
financiar-contabil

SITUATIA ACTIVELOR FIXE AMORTIZABILE
la 31-12-2022



Denumirea activelor fixe	Nr. rand	Existent la : 31-12-2022		Sold la inceputul anului	Cresteri					
		nr	mp		Total din care:	diferente din reevaluare	achizitii	transferuri primite cu titlu gratuit	donatii, sponsorizari	alte cai
A	B	1	2	3	4=5+6+7+8+9	5	6	7	8	9
ACTIVE FIXE NECORPORALE	01	X	X	X	X	X	X	X	X	X
Cheftuiele de dezvoltare (ct. 2030000)	02	X	X							
Concesiuni, brevete, licente, marci comerciale, drepturi si active similare (ct. 2050000)	03	X	X	138069	2710		2710			
Alte active fixe necorporale (ct. 2080100, 2080200)	04	X	X	2203177	148107		135524		11884	699
TOTAL (rd. 02+03+04)	05	X	X	2341246	150817		138234		11884	699
ACTIVE FIXE CORPORALE	06	X	X	X	X	X	X	X	X	X
Amenajari la terenuri (ct. 2110200)	07	X	X							
Constructii (ct. 2120000) (rd. 08 = de la rd. 09 la rd. 16) din care:	08	X	X	1740506	235399		235399			
- drumuri publice, exclusiv poduri, podete, pasarele si viaducte si tunele (ct. 2120101)	09	X	X							
- drumuri industriale si agricole (ct. 2120102)	10	X	X							
- infrastructura pentru transport feroviar, exclusiv poduri, podete, pasarele si viaducte si tunele (2120201)	11	X	X							
- poduri, podete, pasarele si viaducte pentru transporturi feroviare si rutiere; viaducte (ct. 2120301)	12	X	X							
- tunele (ct. 2120401)	13	X	X							
- piste pentru aeroporturi si platforme de stationare pentru avioane si autovehicule; constructii aeroportuare (ct. 2120501)	14	X	X							
- canale pentru navigatie (ct. 2120601)	15	X	X							
- alte active fixe incadrate in grupa constructii (2120901), din care:	16	X	X	1740506	235399		235399			
- locuinte ANL	16.1	X	X							
Instalatii tehnice, mijloace de transport, animale si plantatii (ct. 2130100, 2130200, 2130300, 2130400)	17	X	X	114922973	6539615		3270884		583320	2685411
Mobilier, aparatura birotica, echipamente de protectie a valorilor umane si materiale si alte active fixe corporale (ct. 2140000)	18	X	X	5503367	544152		467629		68423	8100
TOTAL (rd. 07+08+17+18)	19	X	X	122166846	7319166		3973912		651743	2693511
TOTAL ACTIVE FIXE (rd. 05+19)	20	X	X	124508092	7469983		4112146		663627	2694210

Conducatorul institutiei,

Conducatorul compartimentului financiar-contabil,




copyright ©

Denumirea activelor fixe	Nr. rand	Total din care:	Reduceri						Sold la sfarsitul anului	Ajustari de valoare (amortizari si ajustari pentru depreciere)				Valoarea contabila neta, din care :		
			diferente din reevaluare **)	eliminare amortizare ***)	dezmembrari si casari	transferuri/ cu titlu gratuit	vanzari	alte cai		Sold la inceputul anului	Cresteri	Reduceri	Sold la sfarsitul anului	Domeniul privat al statului	Domeniul privat al UAT	Proprietatea privata a institutie publice
A	B	10=11+...+16	11	12	13	14	15	16	17=3+4-10	18	19	20	21=18+19-20	22=17-21-23-24	23=17-21-22-24	24=17-21-22-23
ACTIVE FIXE NECORPORALE	01	X	X	X	X	X	X	X	X	X	X	X	X	X	X	X
Cheptuilei de dezvoltare (ct. 2030000)	02															
Concesiuni, brevete, licente, marci comerciale, drepturi si active similare (ct. 2050000)	03	901			901				139,878	133,282	4,914	901	137,295			2,583
Alte active fixe necorporale (ct. 2080100, 2080200)	04	65,456			52,417			13,039	2,285,828	1,694,053	182,334	74,464	1,801,923		80,491	403,414
TOTAL (rd. 02+03+04)	05	66,357			53,318			13,039	2,425,706	1,827,335	187,248	75,365	1,939,218		80,491	405,897
ACTIVE FIXE CORPORALE	06	X	X	X	X	X	X	X	X	X	X	X	X	X	X	X
Amenajari la terenuri (ct. 2110200)	07															
Constructii (ct. 2120000) (rd. 08 = de la rd. 09 la rd. 16) din care:	08	4,607			4,607				1,971,298	1,103,421	48,933	4,607	1,147,747		346,107	477,444
- drumuri publice, exclusiv poduri, podete, pasarele si viaducte si tunele (ct. 2120101)	09															
- drumuri industriale si agricole (ct. 2120102)	10															
- infrastructura pentru transport feroviar, exclusiv poduri, podete, pasarele si viaducte si tunele (2120201)	11															
- poduri, podete, pasarele si viaducte pentru transporturi feroviare si rutiere; viaducte (ct. 2120301)	12															
- tunele (ct. 2120401)	13															
- piste pentru aeroporturi si platforme de stationare pentru avioane si autovehicule; constructii aeroportuare (ct. 2120501)	14															
- canale pentru navigatie (ct. 2120601)	15															
- alte active fixe incadrate in grupa constructii (2120901), din care:	16	4,607			4,607				1,971,298	1,103,421	48,933	4,607	1,147,747		346,107	477,444
- locuinte ANL	16.1															
Instalatii tehnice, mijloace de transport, animale si plantatii (ct. 2130100, 2130200, 2130300, 2130400)	17	3,614,483			3,557,151	46,377		10,955	117,848,105	71,980,607	11,959,775	3,598,414	80,341,968		13,751,932	23,754,205
Mobilier, aparatura birotica, echipamente de protectie a valorilor umane si materiale si alte active fixe corporale (ct. 2140000)	18	306,049			303,693	2,356			5,741,470	3,452,951	423,830	117,414	3,759,367		404,813	1,577,290
TOTAL (rd. 07+08+17+18)	19	3,925,139			3,865,451	48,733		10,955	125,560,873	76,536,979	12,432,538	3,720,435	85,249,082		14,502,852	25,808,939
TOTAL ACTIVE FIXE (rd. 05+19)	20	3,991,496			3,918,769	48,733		23,994	127,986,579	78,364,314	12,619,786	3,795,800	87,188,300		14,583,343	26,214,936

Conducatorul institutiei,

Conducatorul compartimentului financiar-contabil,



SITUATIA ACTIVELOR FIXE NEAMORTIZABILE
la 31-12-2022

- lei -

Denumirea activelor fixe	Nr. rand	Existent la 31.12.2022			Sold la inceputul anului	Cresteri					
		ha	nr	mp		Total din care:	diferente din reevaluare	achizitii	transferuri primite cu titlu gratuit	donatii, sponsorizari	alte cai
		1	2	3		4	5=6+7+8+9+10	6	7	8	9
A	B	1	2	3	4	5=6+7+8+9+10	6	7	8	9	10
ACTIVE FIXE NECORPORALE	01	X	X	X	X	X	X	X	X	X	X
Inregistrari ale evenimentelor cultural-sportive(ct. 2060000)	02	X	X	X							
Active fixe necorporale in curs de executie(ct.2330000)	03	X	X	X	263406	10603		10603			
TOTAL (rd. 02 + 03)	04	X	X	X	263406	10603		10603			
ACTIVE FIXE CORPORALE	05	X	X	X	X	X	X	X	X	X	X
Amenajari la terenuri (ct.2110200)	06	X	X	X	167350						
Terenuri (ct. 2110100)	07	49	X	X	25359060	306823		133707	75916		97200
Constructii (ct.2120000) (rd.08 = de la rd.09 la rd.16) din care:	08	X	X	X	528476338	2332589				576164	1756425
- drumuri publice, exclusiv poduri, podete, pasarele si viaducte si tunele (ct.2120101)	09	X	X	X	264186480						
- drumuri industriale si agricole (ct. 2120102)	10	X	X	X							
- infrastructura pentru transport feroviar, exclusiv poduri, podete, pasarele si viaducte si tunele (2120201)	11	X	X	X							
- poduri, podete, pasarele si viaducte pentru transporturi feroviare si rutiere; viaducte (ct. 2120301)	12	X	X	X	63751914	1029153					1029153
- tunele (ct.2120401)	13	X	X	X							
- piste pentru aeroporturi si platforme de stationare pentru avioane si autovehicule; constructii aeroportuare (ct. 2120501)	14	X	X	X							
- canale pentru navigatie (ct. 2120601)	15	X	X	X							
- alte active fixe incadrate in grupa constructii (2120001)	16	X	X	X	200537944	1303436				576164	727272
Instalatii tehnice, mijloace de transport, animale si plantatii (ct.2130100, 2130200, 2130300, 2130400)	17	X	X	X							
Mobilier, aparatura birotica, echipamente de protectie a valorilor umane si materiale si alte active fixe corporale (ct.2140000)	18	X	X	X	9092117	12004431	11812911	168661		22859	
Active fixe corporale in curs de executie (ct. 2310000)	19	X	X	X	78308371	64965038		64965038			
Alte active ale statului (ct.2150000)	20	X	X	X							
TOTAL (rd.06 +07 +08+17 +18+19+20)	21	X	X	X	641403236	79608881	11812911	65267406	75916	599023	1853625
TOTAL ACTIVE FIXE (rd. 04 + 16)	22	X	X	X	641666642	79619484	11812911	65278009	75916	599023	1853625

Conducatorul institutiei,


Conducatorul compartimentului financiar-contabil,



Cod 29	Denumirea activelor fixe	Nr. rand	Total din care:	Reduceri					Sold la sfarsitul anului	Valoarea activelor fixe neamortizabile						
				reevaluare	dezmembrari	transferuri	vanzari	alte cai		Fondul activelor fixe necorporale ct. 1000000	Domeniul public al statului ct. 1010000	Domeniul privat al statului ct. 1020101	Proprietatea privata a institutiei publice ct.1020102	Domeniul public al UAT ct. 1030000	Domeniul privat al UAT ct. 1040101	Proprietatea privata a institutiei publice din administratia locala ct.1040102
	A	B	11=12+1314+15+16						17=18+19+20+21+22+23+24							
	ACTIVE FIXE NECORPORALE	01	X	X	X	X	X	X	X	X	X	X	X	X	X	X
	Inregistrari ale evenimentelor cultural-sportive(ct. 2060000)	02														
	Active fixe necorporale in curs de executie(ct.2330000)	03						274,009								
	TOTAL (rd. 02 + 03)	04						274,009								
	ACTIVE FIXE CORPORALE	05	X	X	X	X	X	X	X	X	X	X	X	X	X	X
	Amenajari la terenuri (ct.2110200)	06						167,350					167,350			
	Terenuri (ct. 2110100)	07	97,200					97,200	25,568,683				24,341,160	1,141,965		85,558
	Constructii (ct.2120000) (rd.08 = de la rd.09 la rd.16) din care:	08	9,849,326		117,441			9,731,885	520,959,601				514,168,181	6,076,775		714,645
	- drumuri publice, exclusiv poduri, podete, pasarele si viaducte si tunele (ct.2120101)	09							264,166,480				264,166,480			
	- drumuri industriale si agricole (ct. 2120102)	10														
	- infrastructura pentru transport feroviar, exclusiv poduri, podete, pasarele si viaducte si tunele (2120201)	11														
	- poduri, podete, pasarele si viaducte pentru transporturi feroviare si rutiere; viaducte (ct. 2120301)	12	1,029,153					1,029,153	63,751,914				62,722,761	1,029,153		
	- tunele (ct.2120401)	13														
	- piste pentru aeroporturi si platforme de stationare pentru avioane si autovehicule; constructii aeroportuare (ct. 2120501)	14														
	- canale pentru navigatie (ct. 2120601)	15														
	- alte active fixe incadrate in grupa constructii (2120901)	16	8,820,173		117,441			8,702,732	193,021,207				187,258,940	5,047,622		714,645
	Instalatii tehnice, mijloace de transport, animale si plantatii (ct.2130100, 2130200, 2130300, 2130400)	17														
	Mobilier, aparatura birotica, echipamente de protectie a valorilor umane si materiale si alte active fixe corporale (ct.2140000)	18							21,096,548							21,096,548
	Active fixe corporale in curs de executie (ct. 2310000)	19	705,249		34,800			670,449	142,568,160							
	Alte active ale statului (ct.2150000)	20														
	TOTAL (rd.06+07+08+17+18+19+20) col. 4 la 17	21	10,651,775		152,241			10,499,534	710,360,342				538,676,691	7,218,740		21,896,751
	TOTAL ACTIVE FIXE (rd. 04+21) col. 4 la 17	22	10,651,775		152,241			10,499,534	710,634,351				538,676,691	7,218,740		21,896,751


Conducatorul institutiei,

Conducatorul compartimentului financiar-contabil,



ALCP_COVASNA
07. FEB. 2023
N. BUG 5h4

BILANT
la data de 31 Decembrie 2022




NR. CRT.	DENUMIREA INDICATORILOR	Cod rand	Sold la inceputul anului	Sold la sfarsitul perioadei
A	B	C	1	2
A.	ACTIVE	01	X	X
	ACTIVE NECURENTE	02	X	X
1	Active fixe necorporale (ct.2030000+2050000+2060000+2080100+2080200+2330000-2800300-2800500-2800800-2800801-2800809-2900400-2900500-2900800-2900801-2900809-2930100*)	03	777,317	760,497
2	Instalatii tehnice, mijloace de transport, animale, plantatii, mobilier, aparatura biroul si alte active corporale (ct.2130100+2130200+2130300+2130400+2140000+2310000-2810301-2810302-2810303-2810304-2810400-2910301-2910302-2910303-2910304-2910400-	04	54,118,739	60,618,628
3	Terenuri si cladiri (ct. 2110100+2110200+2120101+2120102+2120201+2120301+2120401+2120501+2120601+2120901+2310000-2810100-2810200-2810201-2810202-2810203-2810204-2810205-2810206-2810207-2810208-2910100-2910200-2910201-2910202-2910203-2910204-2910205-	05	632,914,364	690,053,505
4	Alte active nefinanciare (ct.2150000)	06		
5	Active financiare necurente (investitii pe termen lung) peste un an (ct.2600100+2600200+2600300+2650000+ 2670201+ 2670202+ 2670203+ 2670204+2670205+2670208 -2960101-2960102-2960103-2960200), din care:	07	70,332,522	70,332,774
	Titluri de participare (ct.2600100+2600200+2600300-2960101-2960102-2960103)	08	70,332,218	70,332,218
6	Creante necurente # sume ce urmeaza a fi incasate dupa o perioada mai mare de un an (ct.4110201+4110208+4130200+4280202+4610201+ 4610208 - 4910200 - 4960200), din care:	09		39,288
	Creante comerciale necurente # sume ce urmeaza a fi incasate dupa o perioada mai mare de un an (ct. 4110201+4110208+4130200+4610201 - 4910200 -4960200)	10		
7	TOTAL ACTIVE NECURENTE (rd.03+04+05+06+07+09)	15	758,142,942	821,804,692
	ACTIVE CURENTE	18	X	X
1	Stocuri (ct.3010000+3020100+3020200+3020300+3020400+ 3020500+ 3020600+ 3020700+3020800+3020900+ 3030100+3030200+ 3040100+ 3040200+3050100+ 3050200+3070000+3090000+ 3310000+ 3320000+ 3410000+3450000+3460000+3470000+ 3490000+ 3510100+ 3510200 +3540100+	19	24,582,872	28,659,366
2	Creante curente # sume ce urmeaza a fi incasate intr-o perioada mai mica de un an-	20	X	X
	Creante din operatiuni comerciale, avansuri si alte decontari (ct.2320000+2340000+4090101+4090102+4110101+ 4110108+ 4130100+ 4180000+4250000+4280102+ 4610101+ 4610109 +4730109**+4810101+ 4810102+ 4810103+4810200+ 4810300+4810900+ 4820000+ 4830000 +	21	10,699,714	14,031,459
	Decontari privind incheierea executiei bugetului de stat din anul curent (ct.4890000)	21.1		
	Creante comerciale si avansuri (ct.2320000+2340000+4090101+4090102+ 4110101+ 4110108+ 4130100 +4180000+4610101 - 4910100 - 4960100), din care :	22	8,523,162	11,774,979
	Avansuri acordate (ct.2320000+2340000+4090101+4090102)	22.1		
	Creante bugetare (ct. 4310100**+4310200**+4310300**+4310400**+ 4310500**+ 4310600**+ 4310700**+4370100**+4370200**+ 4370300**+ 4420802+ 4420400+ 4420800**+ 4440000**+ 4460000**+ 4460100**+ 4460200**+4480200+ 4610102+ 4610104+ 4630000+ 4640000 + 4650	23	22,551	98,978
	Creantele bugetului general consolidat (ct.4630000+4640000+4650100+4650200+4660401+4660402+ 4660500+ 4660900 - 4970000)	24	17,418	96,893
	Creante din operatiuni cu fonduri externe nerambursabile si fonduri de la buget (ct.4500100+4500300+4500501+4500502+4500503+ 4500504+ 4500505+4500700+ 4510100+4510300 + 4510500 +4530100+ 4540100+4540301+4540302+ 4540501+ 4540502+4540503+ 4540504+455	25	9,818,099	18,478,014

NR. CRT.	DENUMIREA INDICATORILOR	Cod rand	Sold la inceputul anului	Sold la sfarsitul perioadei
A	B	C	1	2
	Sume de primit de la Comisia Europeana / alti donatori (ct.4500100+4500300+4500501+4500502+4500503+ 4500504+4500505+4500700)	26	28,751	111,445
	Imprumuturi pe termen scurt acordate (ct.2670101+2670102+2670103+2670104+2670105+ 2670108+2670601+2670602+ 2670603+2670604+ 2670605+ 2670609+4680101+ 4680102 +4680103+ 4680104 +4680105+4680106+4680107+ 4680108+ 4680109 + 4690103+4690105+ 4690106+)	27		
	Total creante curente (rd. 21+23+25+27)	30	20,540,364	32,608,451
3	Investitiile pe termen scurt (ct.5050000-5950000)	31		
4	Conturi la trezorerii si institutiile de credit :	32	X	X
	Conturi la trezorerie, casa in lei (ct. 5100000+5120101+5120501+5130101+5130301+5130302+5140101+5140301+5140302+5150101+5150103+5150301+5150500+5150600+5160101+5160301+5160302+5170101+5170301+5170302+5200100+5210100+5210300+5230000+5250101+5250102+5)	33	27,146,517	25,568,230
	Dobanda de incasat, alte valori, avansuri de trezorerie (ct.5180701+5320100+5320200+5320300+5320400+ 5320500+5320600+ 5320800+5420100)	33.1	393,469	431,577
	depozite	34	X	X
	Conturi la institutiile de credit, BNR, casa in valuta (ct. 5110101+5110102+5120102+5120402+5120502+ 5130102+5130202+5140102+5140202+5150102+5150202+ 5150302+5160102+5160202+5170102+5170202+5290102+ 5290202+5290302+5290902+5310402+5410102+5410202+ 5)	35	348,696	596,810
	Dobanda de incasat, avansuri de trezorerie (ct.5180702+5420200)	35.1		
	depozite	36	X	X
	Total disponibilitati si alte valori (rd.33+33.1+35+35.1)	40	27,888,682	26,596,617
5	Conturi de disponibilitati ale Trezoreriei Centrale si ale trezoreriilor teritoriale (ct.5120600+5120601+5120602+5120700+5120901+5120902+5121000+5121100+ 5240100+5240200+5240300+5550101+5550102+5550103-7700000)	41		
	Dobanda de incasat, alte valori, avansuri de trezorerie (ct. 5320400+5180701+5180702)	41.1		
6	Cheltuieli in avans (ct. 4710000)	42	138,682	138,709
7	TOTAL ACTIVE CURENTE (rd.19+30+31+40+41+41.1+42)	45	73,150,600	88,003,143
8	TOTAL ACTIVE (rd.15+45)	46	831,293,542	909,807,835
B.	DATORII	50	X	X
	DATORII NECURENTE- sume ce urmeaza a fi platite dupa-o perioada mai mare de un an	51	X	X
1	Sume necurente- sume ce urmeaza a fi platite dupa o perioada mai mare de un an (ct.2690200+4010200+4030200+4040200+4050200+4280201+4620201+ 4620209 + 5090000), din care:	52		10,036
	Datori comerciale (ct.4010200+4030200+ 4040200+4050200+4620201)	53		
2	Imprumuturi pe termen lung (ct.1610200+1620200+1630200+1640200+1650200 +1660201+1660202+1660203+ 1660204+1670201+ 1670202+1670203 +1670208+1670209-1690200)	54		3,364,665
3	Provizioane (ct. 1510201+1510202+1510203+1510204+1510208)	55		324,517
	TOTAL DATORII NECURENTE (rd.52+54+55)	58		3,699,218
	DATORII CURENTE - sume ce urmeaza a fi platite intr-o perioada de pana la un an	59	X	X
1	Datorii comerciale, avansuri si alte decontari (ct.2690100+4010100+4030100+4040100+4050100+ 4080000+4190000+ 4620101+4620109 +4730109+ 4810101+4810102+4810103+4810900+ 4830000+ 4840000+ 4890201+ 5090000+5120800), din care:	60	24,361,904	14,541,644
	Decontari privind incheierea executiei bugetului de stat din anul curent (ct.4890201)	60.1		
	Datorii comerciale si avansuri (ct. 4010100+4030100+4040100+4050100+ 4080000+ 4190000+4620101), din care:	61	24,356,904	13,323,042
	Avansuri primite	61.1	101,839	71,493

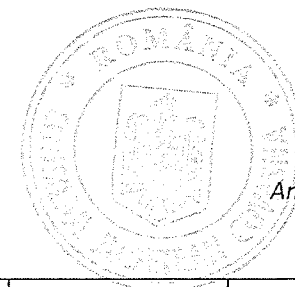
NR. CRT.	DENUMIREA INDICATORILOR	Cod rand	Sold la inceputul anului	Sold la sfarsitul perioadei
A	B	C	1	2
2	Datorii catre bugete (ct. 4310100+4310200 + 4310300 + 4310400 + 4310500 + 4310600+ 4310700+ 4370100 + 4370200 + 4370300 + 4400000+4410000+ 4420300 + 4420801+ 4440000+ 4460000+ 4460100+ 4460200+ 4480100 +4550501+ 4550502+ 4550503+ 4620109+ 4670100+ 46	62	8,535,444	11,350,389
	Datoriile Institutiiilor publice catre bugete	63	X	X
	Contributii sociale (ct.4310100+4310200+4310300+4310400+ 4310500+ 4310600+ 4310700+ 4370100+ 4370200+4370300)	63.1	7,596,303	10,274,065
	Sume datorate bugetului din Fonduri externe nerambursabile (ct.4550501+4550502+4550503)	64		
3	Datorii din operatiuni cu Fonduri externe nerambursabile si fonduri de la buget, alte datorii catre alte organisme internationale (ct.4500200+4500400+4500600+4510200+ 4510401+4510402+ 4510409+4510601+4510602 + 4510603+4510605+4510606+ 4510609+ 452010	65	15,777,554	19,296,399
	din care: sume datorate Comisiei Europene / alti donatori (ct.4500200+4500400+4500600+4590000+ 4620103)	66		
4	Imprumuturi pe termen scurt - sume ce urmeaza a fi platite intr-o perioada de pana la un an (ct.5180601+5180603+5180604+5180605+5180606 + 5180608+ 5180609+5180800+5190101+5190102 + 5190103+ 5190104+ 5190105+ 5190106+ 5190107+ 5190108+5190109+5190110+	70		
5	Imprumuturi pe termen lung # sume ce urmeaza a fi platite in cursul exercitiului curent (ct.1610100+1620100+1630100+1640100+1650100+ 1660101+ 1660102 +1660103+1660104+1670101+ 1670102+1670103+ 1670108+1670109+ 1680100 + 1680200+1680300 +1680400+ 16	71		
6	Salariile angajatilor (ct.4210000+4230000+4260000+4270100+ 4270300+ 4280101)	72	8,374,229	8,252,935
7	Alte drepturi convenite altor categorii de persoane (pensii, indemnizatii de somaj, burse) (ct.4220100+4220200+4240000+4260000+4270200+ 4270300+ 4290000+ 4380000), din care:	73	23,085	33,541
	Pensii, indemnizatii de somaj, burse	73.1	X	X
8	Venituri in avans (ct.4720000)	74	1,784,915	2,091,536
9	Provizioane (ct.1510101+1510102+1510103+1510104+ 1510108)	75		
10	TOTAL DATORII CURENTE (rd.60+62+65+70+71+72+73+74+75)	78	58,857,131	55,566,444
11	TOTAL DATORII (rd.58+78)	79	58,857,131	59,265,662
12	ACTIVE NETE = TOTAL ACTIVE # TOTAL DATORII = CAPITALURI PROPRII (rd.80= rd.46-79 = rd.90)	80	772,436,411	850,542,173
C.	CAPITALURI PROPRII	83	X	X
1	Rezerve, fonduri (ct.1000000+1010000+1020101+1020102+ 1020103+ 1030000+1040101+ 1040102+ 1040103+ 1050100+ 1050200+ 1050300+1050400+1050500+/- 1060000+ 1320000+ 1330000+1390100)	84	579,310,774	584,003,914
2	Rezultatul reportat (ct.1170000- sold creditor)	85	145,036,190	193,552,417
3	Rezultatul reportat (ct.1170000- sold debitor)	86		
4	Rezultatul patrimonial al exercitiului (ct.1210000- sold creditor)	87	48,089,447	72,985,842
5	Rezultatul patrimonial al exercitiului (ct.1210000- sold debitor)	88		
6	TOTAL CAPITALURI PROPRII (rd.84+85-86+87-88)	90	772,436,411	850,542,173

Conducatorul institutiei,



Conducatorul compartimentului financiar-contabil,

**DISPONIBIL DIN MIJLOACE CU DESTINATIE SPECIALA
la data de 31 Decembrie 2022**



Anexa 14 b


cod 05

- lei -

DENUMIREA INDICATORILOR		Nr. rand	Disponibil la inceputul anului	Incasari	Plati	Disponibil la sfarsitul perioadei
A		B	1	2	3	4
01	TOTAL (rd. 02 la 15)	01	2,686,030	1,221,056	15,218	3,891,868
02	-Sume primite ca donatii si sponsorizari (ct. 5500101, ct. 5500102/analitice distincte)	02	1,577	393,656	656	394,577
03	-Garantii materiale retinute gestionarilor conform Legii nr.22/1969 (ct. 5500101, ct. 5500102/analitice distincte)	03	310,444	40,851	14,562	336,733
04	-Sume primite din fondurile de contrapartida constituite potrivit legii (ct. 5500101, ct. 5500102/analitice distincte)	04				
05	-Paza obsteasca comunala (ct. 5500101, ct. 5500102/analitice distincte)	05				
06	-Disponibil din fonduri cu destinatie speciala reprezentand alocatia pentru nou-nascuti conform Legii 416/2001 (ct. 5500101, ct. 5500102/analitice distincte)	06				
07	-Disponibil din fonduri cu destinatie speciala reprezentand sprijin producatorilor agricoli conform O.U.G.nr. 72/2003 (ct. 5500101, ct. 5500102/analitice distincte)	07				
08	-Sume primite din credite externe contractate de stat pentru finantarea Programului de pietruire a drumurilor comunale (ct. 5500101, ct. 5500102/analitice distincte)	08				
09	-Sume primite din fondul de tezaur	09				
10	-Sume primite din rezultatul executiei bugetare din anii precedenti (ct. 5500101, ct. 5500102/analitic distinct)	10				
11	Alte disponibilitati cu destinatie speciala (ct. 5500101, ct. 5500102/analitice distincte)	11	2,374,009	786,549		3,160,558
12	Disponibil din sume alocate din venituri din privatizare conform O.G. nr. 31/2007 (ct. 5500101, ct. 5500102/analitice distincte)	12				
13	# Ajutor financiar in echivalent a 100 euro acordat cadrelor didactice din invatamantul preuniversitar (ct. 5500101, ct. 5500102/analitice distincte)	13				
14	Disponibil din cofinantarea de la bugetul de stat (ct. 5500101, ct. 5500102/analitice distincte)	14				
15	Disponibil al institutiilor publice finantate integral de la bugetul local, din sume indisponibilizate pe baza de titluri executorii (ct. 5500101, ct. 5500102/analitice distincte)	15				

Conducatorul institutiei,

Conducatorul compartimentului financiar-contabil,




SITUAȚIA FLUXURILOR DE TREZORERIE
la data de 31 decembrie 2022

cod 03

-lei-

DENUMIREA INDICATORULUI	Cod rând	TOTAL	CASA ct.5310101	Buget de stat*) ct. 5200100/7700000	Buget local ct. 5210100/7700000	Buget asigurări sociale de stat ct. 5210101+5250102/7700000	Buget asigurări pentru somaj ct. 5740101+5740102/7700000	Buget național unic de asigurări sociale de sanătate ct. 5710100/7700000	Buget fond pentru mediu ct. 5750100/7700000	Buget trezoreria statului ct. 5240100/7700000	Buget institutii publice finanțate integral din venituri proprii ct.5600101/7700000	Buget institutii publice finanțate din venituri proprii si subvenții ct.5610100/7700000	Buget activități finanțate din venituri proprii si buget activități de privatizare ct.5620101/7700000	Buget imprumuturi interne si externe ct. 5130101+5140101+5160101+5170101/7700000	Buget fonduri externe nerambursabile (Sursa D) ct. 5150103/7700000	Alte disponibilitati
A	B	1=col.2+col.4+.....col.15	2	3	4	5	6	7	8	9	10	11	12	13	14	15
I. NUMERAR DIN ACTIVITATEA OPERAȚIONALĂ	01	x	x	x	x	x	x	x	x	x	x	x	x	x	x	x
1. Încasări	02	379,391,930	3,731,833	x	205,020,725	x	x	x	x	x	147,736,400	19,464,400			108,369	3,330,203
2. Plăți	03	298,090,913	3,731,833	0	134,439,498	x	x	x	x	x	139,511,158	18,223,272			132,863	2,052,289
3. Numerar net din activitatea operațională (rd. 02- rd.03)	04	81,301,017	0	0	70,581,227	x	x	x	x	x	8,225,242	1,241,128	0	0	-24,494	1,277,914
II. NUMERAR DIN ACTIVITATEA DE INVESTIȚII	05	x	x	x	x	x	x	x	x	x	x	x	x	x	x	x
1. Încasări	06	3,953		x	3,953	x	x	x	x	x	0	0			0	0
2. Plăți	07	86,220,775		0	73,265,583	x	x	x	x	x	8,349,399	1,241,128		3,364,665	0	0
3. Numerar net din activitatea de investiții (rd.06-07)	08	-86,216,822	0	0	-73,261,630	x	x	x	x	x	-8,349,399	-1,241,128	0	-3,364,665	0	0
III. NUMERAR DIN ACTIVITATEA DE FINANȚARE	09	x	x	x	x	x	x	x	x	x	x	x	x	x	x	x
1. Încasări	10	3,364,665		x	0	x	x	x	x	x	0	0		3,364,665	0	0
2. Plăți	11	27,147		0	27,147	x	x	x	x	x	0	0			0	0
3. Numerar net din activitatea de finanțare (rd.10-rd.11)	12	3,337,518	0	0	-27,147	x	x	x	x	x	0	0	0	3,364,665	0	0
IV. CREȘTEREA (DESCREȘTEREA) NETĂ DE NUMERAR ȘI ECHIVALENT DE NUMERAR (rd.04+rd.08+rd.12)	13	-1,578,287	0	0	-2,707,550	x	x	x	x	x	-124,157	0	0	0	-24,494	1,277,914
V. NUMERAR ȘI ECHIVALENT DE NUMERAR LA ÎNCEPUTUL ANULUI	14	27,146,517	0	x	24,428,058	x	x	x	x	x	135,771	0			105,610	2,477,075
Sume recuperate din excedentul anului precedent**)	14.1	21,332,381	x	x	21,091,000	x	x	x	x	x	135,771	0			105,610	
Sume utilizate din excedentul anului precedent**)	14.2	21,332,381	x	x	21,091,000	x	x	x	x	x	135,771	0			105,610	
Sume transferate din disponibilul neutilizat la finele anului precedent***)	14.3	0	x	x	x	x	x	x	x	x	x	x	x		x	x
VI. NUMERAR ȘI ECHIVALENT DE NUMERAR LA SFÂRȘITUL PERIOADEI (rd.13+rd.14+14.1-14.2-14.3)	15	25,568,230	0	0	21,720,508	x	x	x	x	x	11,614	0	0	0	81,116	3,754,992

Conducătorul institutiei



Conducătorul compartimentului
financiar-contabil

Viza trezoreriei

SITUATIA FLUXURILOR DE TREZORERIE
la data de 31 Decembrie 2022

Anexa 4

Cod 04

- lei -

DENUMIREA INDICATORILOR	Cod rand	Total	Casa in valuta (ct.5314)	Alte disponibilitati (ct.5xx)
A	B	1	2	3
I. NUMERAR DIN ACTIVITATEA OPERATIONALA	01			
1. Incasari	02	1,012,269		1,012,269
2. Plati	03	764,155		764,155
3. NUMERAR NET DIN ACTIVITATEA OPERATIONALA (rd.02-rd.03)	04	248,114		248,114
II. NUMERAR DIN ACTIVITATEA DE INVESTITII	05			
1. Incasari	06			
2. Plati	07			
3. NUMERAR NET DIN ACTIVITATEA DE INVESTITII (rd.06-rd.07)	08			
III. NUMERAR DIN ACTIVITATEA DE FINANTARE	09			
1. Incasari	10			
2. Plati	11			
3. NUMERAR NET DIN ACTIVITATEA DE FINANTARE (rd.10-rd.11)	12			
IV. CRESTEREA (DESCRESTEREA) NETA DE NUMERAR SI ECHIVALENT DE NUMERAR (rd.04+rd.08+rd.12)	13	248,114		248,114
V. NUMERAR SI ECHIVALENT DE NUMERAR LA INCEPUTUL PERIOADEI	14	348,696		348,696
1. Diferente de curs favorabile	15			
2. Diferente de curs nefavorabile	16			
VI. NUMERAR SI ECHIVALENT DE NUMERAR LA FINELE PERIOADEI (rd.13+rd.14+rd.15-rd.16)	17	596,810		596,810


NOTA : Coloanele se completeaza astfel :

Col.1 - TOTAL - (Col.1 + Col.2 + Col.3 + ... n)

Col.2 - ct.5314 "Casa in valuta"

Col.3 si urmatoarele - ct. de disponibilitati in lei si in valuta la unități bancare.(5xx)

Conducatorul institutiei,





Conducatorul compartimentului financiar-contabil,



cod 40

PLĂȚI RESTANTE
la data de 31 decembrie 2022




lei

DENUMIREA INDICATORILOR	Nr. Rand	Sold la inceputul anului	Sold la finele perioadei	
			TOTAL	Din care:
A	B	1	2	3
PLĂȚI RESTANTE-TOTAL (rd.150+300),din care:	01	14,341,032	7,650,597	7,650,597
-sub 30 de zile (rd151+301)	02	13,901,071	5,026,101	5,026,101
-peste 30 de zile (rd.152+302)	03	439,961	2,624,496	2,624,496
-peste 90 de zile (rd.153+303)	04	0	0	0
-peste 120 zile (rd.154+304)	05	0	0	0
-peste 1 an (rd.155+305)	06	0	0	0
PLĂȚI RESTANTE-TOTAL SECȚIUNEA DE FUNCȚIONARE (rd.160+170+240+250+270+280+290), din care:	150	5,313,741	7,650,597	7,650,597
-sub 30 de zile (rd.161+171+241+251+271+281+291)	151	4,873,780	5,026,101	5,026,101
-peste 30 de zile (rd.162+172+242+252+272+282+292)	152	439,961	2,624,496	2,624,496
-peste 90 de zile (rd.163+173+243+253+273+283+293)	153	0	0	0
-peste 120 zile (rd.165+174+245+257+274+284+294)	154	0	0	0
-peste 1 an (rd.166+175+246+258+275+285+295)	155	0	0	0
Plăți restante către furnizori, creditori din operații comerciale (ct.4010100, ct.4030100, 4620101, ct.4620109) (rd.161+162+163+165+166) din care:	160	1,712,733	2,158,365	2,158,365
-sub 30 de zile	161	1,272,772	1,529,685	1,529,685
-peste 30 de zile	162	439,961	628,680	628,680
-peste 90 de zile din care:	163	0	0	0
-(ct.4620101, ct.4620109)	164	0	0	0
-peste 120 zile	165	0	0	0
-peste 1 an	166	0	0	0
Plăți restante față de bugetul general consolidat (rd.171+172+173+174+175) din care:	170	3,601,008	5,492,232	5,492,232
-sub 30 de zile (rd.181+191+201+231)	171	3,601,008	3,496,416	3,496,416
-peste 30 de zile (rd.182+192+202+232)	172	0	1,995,816	1,995,816
-peste 90 de zile (rd.183+193+203+233)	173	0	0	0
-peste 120 zile (rd.184+194+204+234)	174	0	0	0
-peste 1 an (rd.185+195+205+235)	175	0	0	0
Plăți restante față de salariați (drepturi salariale), (ct.4210000,ct.4230000, ct.4260000,ct.4270100,ct.4270300 ct.4280101) (rd.241+242+243+245+246) din care:	240	0	0	0
-sub 30 de zile	241	0	0	0
-peste 30 de zile	242	0	0	0
-peste 90 de zile	243	0	0	0
-din care ct.(4270100+4270300)	244	0	0	0
-peste 120 zile	245	0	0	0
-peste 1 an	246	0	0	0
Plăți restante față de alte categorii de persoane, (ct.4270300, ct.4290000, ct.4380000) (rd.251+252+253+257+258) din care:	250	0	0	0
-sub 30 de zile :	251			
-peste 30 de zile :	252			
-peste 90 de zile din care:(rd.254+255+256)	253			
-ct.(4270300)	254	0	0	0
-ct.(4290000)	255			
-ct.(4380000)	256			
-peste 120 zile	257			
-peste 1 an	258			

Împrumuturi nerambursate la scadență , (ct.1610100, ct.1620100, ct.1630100, ct. 1650100, ct.1670101, ct.1670102, ct.1670103, ct. 1670108, ct. 1670109, ct.1690100, ct. 5190101, ct.5190102, ct.5190105, ct.5190106, ct.5190107,ct.5190108, ct. 5190109, ct. 5190110, ct. 5190180, ct. 5190190) (rd.271+272+273+274+275) din care:	270	0	0	0
-sub 30 de zile	271			
-peste 30 de zile	272			
-peste 90 de zile	273			
-peste 120 zile	274			
-peste 1 an	275			
Dobânzi restante, din care: (afereente celor de la rd.270), (ct.1680100, ct.1680200, ct. 1680300, ct.1680500, ct.1680701, ct. 1680702, ct. 1680703, ct. 1680708, ct. 1680709, ct.5180605, ct.5180606, ct. 5180608, ct.5180609, ct. 5180800) (rd.281+282+283+284+285) din care:	280	0	0	0
-sub 30 de zile	281			
-peste 30 de zile	282			
-peste 90 de zile	283			
-peste 120 zile	284			
-peste 1 an	285			
Creditori bugetari (ct.4670200) (rd.291+292+293+294+295) din care:	290	0	0	0
-sub 30 de zile	291			
-peste 30 de zile	292			
-peste 90 de zile	293			
-peste 120 zile	294			
-peste 1 an	295			
PLAȚI RESTANTE-TOTAL SECȚIUNEA DEZVOLTARE (rd.310+320+330) din care:	300	9,027,291	0	0
-sub 30 de zile (rd. 311+321+331)	301	9,027,291	0	0
-peste 30 de zile (rd.312+322+332)	302	0	0	0
-peste 90 de zile (rd.313+323+333)	303	0	0	0
-peste 120 zile (rd. 315+324+334)	304	0	0	0
-peste 1 an (rd 316+325+335)	305	0	0	0
Plăți restante către furnizori, creditori din operații comerciale (ct.4040100, ct.4050100, ct. 4620101, ct. 4620103, ct. 4620109) (rd.311+312+313+315+316) din care:	310	9,027,291	0	0
-sub 30 de zile	311	9,027,291	0	0
-peste 30 de zile	312	0	0	0
-peste 90 de zile din care:	313			
-(ct.4620101, ct. 4620103, ct. 4620109)	314			
-peste 120 zile	315			
-peste 1 an	316			
Împrumuturi nerambursate la scadență , (ct.1610100, ct.1620100, ct. 1630100, ct. 1650100, ct.1670101, ct. 1670102, ct. 1670103, ct. 1670108, ct. 1670109, ct.1690100, ct.5190101, ct. 5190102, ct. 5190105, ct. 5190106, ct. 5190107, ct. 5190108, ct. 5190110, ct. 5190180, ct.5190190) (rd.321+322+323+324+325) din care:	320	0	0	0
-sub 30 de zile	321			
-peste 30 de zile	322			
-peste 90 de zile	323			
-peste 120 zile	324			
-peste 1 an	325			
Dobânzi restante, din care: (afereente celor de la rd.320), (ct.1680100, ct.1680200, ct. 1680300, ct.1680500, ct.1680701, ct. 1680702, ct. 1680703, ct. 1680708, ct. 1680709, ct.5180605, ct. 5180606, ct. 5180608, ct. 5180609, ct. 5180800) (rd331+332+333+334+335) din care:	330	0	0	0
-sub 30 de zile	331			
-peste 30 de zile	332			
-peste 90 de zile	333			
-peste 120 zile	334			
-peste 1 an	335			

Conducătorul instituției,

[Signature]



Conducătorul compartimentului financiar-contabil,

[Signature]

Sinteza plăților restante și arieratelor la data de 31 decembrie 2022

cod 40

Nr. rd.	Explicație	Plăți restante		Plăți restante aferente programelor naționale		Plăți restante aferente fondurilor externe nerambursabile postaderare****)		Plăți restante aferente fondurilor externe nerambursabile preaderare (sursa 08)	
		total**)	din care arierate***)	total	din care arierate	total	din care arierate	total	din care arierate
		1	1.1	2	2.1	3	3.1	4	4.1
1	Sold la finele lunii precedente	7,438,663	0		0				
2	Sold la finele perioadei	7,650,597	0	0	0				
3	% diminuare arierate luna raportare****) (rd.3-1-rd2/rd1)	X	X	X	X	X	X	X	X

**)

sumele vor corespunde cu rd. 1 Anexa 30b

***)

sumele vor corespunde cu rd. 4+5+6 Anexa 30b



****)

Rd. 3 se completează numai pt cod 51

*****)

se vor cuprinde plățile restante din BL sau din Bugetul institutiilor publice finantate IPVP de la titlul 56


Conducătorul instituției,

Conducătorul compartimentului financiar-contabil,



PLĂȚI RESTANTE
la data de 31 decembrie 2022



lei

DENUMIREA INDICATORILOR	Nr. Rand	Sold la inceputul anului	Sold la finele perioadei	
			TOTAL	Din care: afereant sumelor angajate cu prevederi bugetare
A	B	1	2	3
PLĂȚI RESTANTE-TOTAL (rd.150+300),din care:	01	9,027,291	0	0
-sub 30 de zile (rd151+301)	02	9,027,291	0	0
-peste 30 de zile (rd.152+302)	03	0	0	0
-peste 90 de zile (rd.153+303)	04	0	0	0
-peste 120 zile (rd.154+304)	05	0	0	0
-peste 1 an (rd.155+305)	06	0	0	0
PLĂȚI RESTANTE-TOTAL SECȚIUNEA DE CONȚINȚIONARE (rd.160+170+240+250+270+280+290), din care:	150	0	0	0
-sub 30 de zile (rd.161+171+241+251+271+281+291)	151	0	0	0
-peste 30 de zile (rd.162+172+242+252+272+282+292)	152	0	0	0
-peste 90 de zile (rd. 163+173+243+253+273+283+293)	153	0	0	0
-peste 120 zile (rd. 165+174+245+257+274+284+294)	154	0	0	0
-peste 1 an (rd. 166+175+246+258+275+285+295)	155	0	0	0
Plăți restante către furnizori, creditorii din operații comerciale (ct.4010100, ct.4030100, 4620101, ct.4620109) (rd.161+162+163+165+166) din care:	160	0	0	0
-sub 30 de zile	161			0
-peste 30 de zile	162			
-peste 90 de zile din care:	163			
-(ct.4620101, ct.4620109)	164			
-peste 120 zile	165			
-peste 1 an	166			
Plăți restante față de bugetul general consolidat (rd.171+172+173+174+175) din care:	170	0	0	0
-sub 30 de zile (rd.181+191+201+231)	171			
peste 30 de zile (rd.182+192+202+232)	172			
-peste 90 de zile (rd.183+193+203+233)	173			
-peste 120 zile (rd.184+194+204+234)	174			
-peste 1 an (rd.185+195+205+235)	175			
Plăți restante față de salariați (drepturi salariale), (ct.4210000,ct. 4230000, ct.4260000,ct.4270100,ct.4270300 ct.4280101) (rd.241+242+243+245+246) din care:	240	0	0	0
-sub 30 de zile	241			
-peste 30 de zile	242			
-peste 90 de zile	243			
-din care ct.(4270100+4270300)	244			
-peste 120 zile	245			
-peste 1 an	246			
Plăți restante față de alte categorii de persoane, (ct.4270300, ct.4290000, ct.4380000) (rd.251+252+253+257+258) din care:	250	0	0	0
-sub 30 de zile :	251			
-peste 30 de zile :	252			
-peste 90 de zile din care:(rd.254+255+256)	253			
-ct.(4270300)	254	0	0	0
-ct.(4290000)	255			
-ct.(4380000)	256			
-peste 120 zile	257			
-peste 1 an	258			

Împrumuturi nerambursate la scadență , (ct.1610100, ct.1620100, ct.1630100, ct. 1650100, ct.1670101, ct.1670102, ct.1670103, ct.1670108, ct. 1670109, ct.1690100, ct.5190102, ct.5190105, ct.5190106, ct.5190107,ct.5190108) (rd.271+272+273+274+275) din care:	270	0	0	0
-sub 30 de zile	271			
-peste 30 de zile	272			
-peste 90 de zile	273			
-peste 120 zile	274			
-peste 1 an	275			
Dobânzi restante, din care: (afereente celor de la rd.270), (ct.1680100, ct.1680200, ct. 1680300, ct.1680500, ct.1680700, ct.5180605, ct.5180606, ct. 5180608, ct.5180609, ct. 5180800) (rd.281+282+283+284+285) din care:	280	0	0	0
-sub 30 de zile	281			
-peste 30 de zile	282			
-peste 90 de zile	283			
-peste 120 zile	284			
-peste 1 an	285			
Creditori bugetari (ct.4670200) (rd.291+292+293+294+295) din care:	290	0	0	0
-sub 30 de zile	291			
-peste 30 de zile	292			
-peste 90 de zile	293			
-peste 120 zile	294			
-peste 1 an	295			
PLAȚI RESTANTE-TOTAL SECȚIUNEA DEZVOLTARE (rd.310+320+330) din care:	300	9,027,291	0	0
-sub 30 de zile (rd. 311+321+331)	301	9,027,291	0	0
-peste 30 de zile (rd.312+322+332)	302	0	0	0
-peste 90 de zile (rd.313+323+333)	303	0	0	0
-peste 120 zile (rd. 315+324+334)	304	0	0	0
-peste 1 an (rd 316+325+335)	305	0	0	0
Plăți restante către furnizori, creditori din operații comerciale (ct.4040100, ct.4050100, ct. 4620101, ct. 4620103, ct. 4620109) (rd.311+312+313+315+316) din care:	310	9,027,291	0	0
-sub 30 de zile	311	9,027,291		
-peste 30 de zile	312			
-peste 90 de zile din care:	313			
-(ct.4620101, ct. 4620103, ct. 4620109)	314			
-peste 120 zile	315			
-peste 1 an	316			
Împrumuturi nerambursate la scadență , (ct.1610100, ct.1620100, ct.1630100, ct. 1650100, ct.1670101, ct. 1670102, ct. 1670103, ct. 1670108, ct. 1670109, ct.1690100, ct.5190101, ct. 5190102, ct. 5190105, ct. 5190106, ct. 5190107, ct. 5190108, ct. 5190110, ct. 5190180, ct.5190190) (rd.321+322+323+324+325) din care:	320	0	0	0
-sub 30 de zile	321			
-peste 30 de zile	322			
-peste 90 de zile	323			
-peste 120 zile	324			
-peste 1 an	325			
Dobânzi restante, din care: (afereente celor de la rd.320), (ct.1680100, ct.1680200, ct. 1680300, ct.1680500, ct.1680701, ct. 1680702, ct. 1680703, ct. 1680708, ct. 1680709, ct.5180605, ct. 5180606, ct. 5180608, ct. 5180609, ct. 5180800) (rd331+332+333+334+335) din care:	330	0	0	0
-sub 30 de zile	331			
-peste 30 de zile	332			
-peste 90 de zile	333			
-peste 120 zile	334			
-peste 1 an	335			

Conducătorul instituției,



Conducătorul compartimentului
finanțiar-contabil,



Sinteza plăților restante și arieratelor la data de 31 decembrie 2022

cod 42

Nr. rd.	Explicație	Plăți restante		Plăți restante aferente programelor naționale		Plăți restante aferente fondurilor externe nerambursabile postaderare****)		Plăți restante aferente fondurilor externe nerambursabile preaderare (sursa 08)	
		total**)	din care arierate***)	total	din care arierate	total	din care arierate	total	din care arierate
		1	1.1	2	2.1	3	3.1	4	4.1
1	Sold la finele lunii precedente								
2	Sold la finele perioadei	0	0						
3	% diminuare arierate luna raportare****) (rd.3-1-rd2/rd1)	X	#DIV/0!	X	X	X	X	X	X


**)) sumele vor corespunde cu rd. 1 Anexa 30b

***)) sumele vor corespunde cu rd. 4+5+6 Anexa 30b

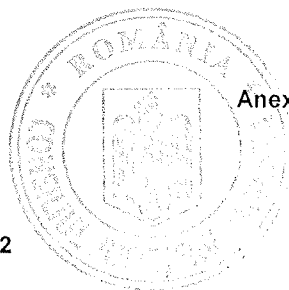
****)) Rd. 3 se completează numai pt cod 51

*****)) se vor cuprinde plățile restante din BL sau din Bugetul instituțiilor publice finanțate IPVP de la titlul 56

Conducătorul instituției,



Conducătorul compartimentului financiar-contabil,




PLĂȚI RESTANTE
la data de 31 decembrie 2022

lei

DENUMIREA INDICATORILOR	Nr. Rand	Sold la inceputul anului	Sold la finele perioadei	
			TOTAL	Din care: aferent sumelor angajate cu prevederi bugetare
A	B	1	2	3
PLĂȚI RESTANTE-TOTAL (rd.150+300),din care:	01	5,313,741	7,650,597	7,650,597
-sub 30 de zile (rd151+301)	02	4,873,780	5,026,101	5,026,101
-peste 30 de zile (rd.152+302)	03	439,961	2,624,496	2,624,496
-peste 90 de zile (rd.153+303)	04	0	0	0
-peste 120 zile (rd.154+304)	05	0	0	0
-peste 1 an (rd.155+305)	06	0	0	0
PLĂȚI RESTANTE-TOTAL SECȚIUNEA DE JNCȚIONARE (rd.160+170+240+250+270+280+290), din care:	150	5,313,741	7,650,597	7,650,597
-sub 30 de zile (rd.161+171+241+251+271+281+291)	151	4,873,780	5,026,101	5,026,101
-peste 30 de zile (rd.162+172+242+252+272+282+292)	152	439,961	2,624,496	2,624,496
-peste 90 de zile (rd. 163+173+243+253+273+283+293)	153	0	0	0
-peste 120 zile (rd. 165+174+245+257+274+284+294)	154	0	0	0
-peste 1 an (rd. 166+175+246+258+275+285+295)	155	0	0	0
Plăți restante către furnizori, creditori din operații comerciale (ct.4010100, ct.4030100, 4620101, ct.4620109) (rd.161+162+163+165+166) din care:	160	1,712,733	2,158,365	2,158,365
-sub 30 de zile	161	1,272,772	1,529,685	1,529,685
-peste 30 de zile	162	439,961	628,680	628,680
-peste 90 de zile din care:	163			
-(ct.4620101, ct.4620109)	164			
-peste 120 zile	165			
-peste 1 an	166			
Plăți restante față de bugetul general consolidat (rd.171+172+173+174+175) din care:	170	3,601,008	5,492,232	5,492,232
-sub 30 de zile (rd.181+191+201+231)	171	3,601,008	3,496,416	3,496,416
-peste 30 de zile (rd.182+192+202+232)	172		1,995,816	1,995,816
-peste 90 de zile (rd.183+193+203+233)	173			
-peste 120 zile (rd.184+194+204+234)	174			
-peste 1 an (rd.185+195+205+235)	175			
Plăți restante față de salariați (drepturi salariale), (ct.4210000,ct. 4230000, ct.4260000,ct.4270100,ct.4270300 ct.4280101) (rd.241+242+243+245+246) din care:	240	0	0	0
-sub 30 de zile	241			
-peste 30 de zile	242			
-peste 90 de zile	243			
-din care ct.(4270100+4270300)	244			
-peste 120 zile	245			
-peste 1 an	246			
Plăți restante față de alte categorii de persoane, (ct.4270300, ct.4290000, ct.4380000) (rd.251+252+253+257+258) din care:	250	0	0	0
-sub 30 de zile :	251			
-peste 30 de zile :	252			
-peste 90 de zile din care:(rd.254+255+256)	253			
-ct.(4270300)	254	0	0	0
-ct.(4290000)	255			
-ct.(4380000)	256			
-peste 120 zile	257			
-peste 1 an	258			

Împrumuturi nerambursate la scadență , (ct.1610100, ct.1620100, ct.1630100, ct. 1650100, ct.1670101, ct. 1670102, ct.1670103, ct. 1670108, ct. 1670109, ct.1690100, ct.5190102, ct.5190105, ct.5190106, ct.5190107,ct.5190108) (rd.271+272+273+274+275) din care:	270	0	0	0
-sub 30 de zile	271			
-peste 30 de zile	272			
-peste 90 de zile	273			
-peste 120 zile	274			
-peste 1 an	275			
Dobânzi restante, din care: (afereente celor de la rd.270), (ct.1680100, ct.1680200, ct. 1680300, ct.1680500, ct.1680700, ct.5180605, ct.5180606, ct. 5180608, ct.5180609, ct. 5180800) (rd.281+282+283+284+285) din care:	280	0	0	0
-sub 30 de zile	281			
-peste 30 de zile	282			
-peste 90 de zile	283			
-peste 120 zile	284			
-peste 1 an	285			
Creditori bugetari (ct.4670200) (rd.291+292+293+294+295) din care:	290	0	0	0
-sub 30 de zile	291			
-peste 30 de zile	292			
-peste 90 de zile	293			
-peste 120 zile	294			
-peste 1 an	295			
PLAȚI RESTANTE-TOTAL SECȚIUNEA DEZVOLTARE (rd.310+320+330) din care:	300	0	0	0
-sub 30 de zile (rd. 311+321+331)	301	0	0	0
-peste 30 de zile (rd.312+322+332)	302	0	0	0
-peste 90 de zile (rd.313+323+333)	303	0	0	0
-peste 120 zile (rd. 315+324+334)	304	0	0	0
-peste 1 an (rd 316+325+335)	305	0	0	0
Plăți restante către furnizori, creditori din operații comerciale (ct.4040100, ct.4050100, ct. 4620101, ct. 4620103, ct. 4620109) (rd.311+312+313+315+316) din care:	310	0	0	0
-sub 30 de zile	311			
-peste 30 de zile	312			
-peste 90 de zile din care:	313			
-(ct.4620101, ct. 4620103, ct. 4620109)	314			
-peste 120 zile	315			
-peste 1 an	316			
Împrumuturi nerambursate la scadență , (ct.1610100, ct.1620100, ct. 1630100, ct. 1650100, ct.1670101, ct. 1670102, ct. 1670103, ct. 1670108, ct. 1670109, ct.1690100, ct.5190101, ct. 5190102, ct. 5190105, ct. 5190106, ct. 5190107, ct. 5190108, ct. 5190110, ct. 5190180, ct.5190190) (rd.321+322+323+324+325) din care:	320	0	0	0
-sub 30 de zile	321			
-peste 30 de zile	322			
-peste 90 de zile	323			
-peste 120 zile	324			
-peste 1 an	325			
Dobânzi restante, din care: (afereente celor de la rd.320), (ct.1680100, ct.1680200, ct. 1680300, ct.1680500, ct.1680701, ct. 1680702, ct. 1680703, ct. 1680708, ct. 1680709, ct.5180605, ct. 5180606, ct. 5180608, ct. 5180609, ct. 5180800) (rd331+332+333+334+335) din care:	330	0	0	0
-sub 30 de zile	331			
-peste 30 de zile	332			
-peste 90 de zile	333			
-peste 120 zile	334			
-peste 1 an	335			

Conducătorul instituției,



Conducătorul compartimentului financiar-contabil,

Sinteza plăților restante și arieratelor la data de 31 decembrie 2022

cod 51

Nr. rd.	Explicație	Plăți restante		Plăți restante aferente programelor naționale		Plăți restante aferente fondurilor externe nerambursabile postaderare****)		Plăți restante aferente fondurilor externe nerambursabile preaderare (sursa 08)	
		total**)	din care arierate***)	total	din care arierate	total	din care arierate	total	din care arierate
		1	1.1	2	2.1	3	3.1	4	4.1
1	Sold la finele lunii precedente	7,438,663	0	0					
2	Sold la finele perioadei	7,650,597	0	0					
3	% diminuare arierate luna raportare****) (rd.3=1-rd2/rd1)	X	X	X	X	X	X	X	X

**)

sumele vor corespunde cu rd. 1 Anexa 30b

***)

sumele vor corespunde cu rd. 4+5+6 Anexa 30b

****)

Rd. 3 se completează numai pt cod 51

*****)

se vor cuprinde plățile restante din BL sau din Bugetul instituțiilor publice finanțate IPVP de la titlul 56

Conducătorul instituției,

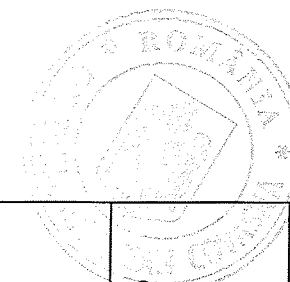



Conducătorul compartimentului financiar-contabil,



UAT: Județul Covasna

SITUAȚIA CENTRALIZATĂ
a arieratelor bugetului general al unității administrativ-teritoriale
la data de 31 decembrie 2022



Nr. rd.	Explicație	Total arierate	Arierate aferente programelor naționale ale UAT și instituțiilor publice subordonate, cu excepția celor finanțate integral din venituri proprii	FEN		Total arierate ale instituțiilor publice finanțate integral din venituri proprii	Sume care fac obiectul art. 49. alin (13 ²) din Legea nr. 273/2006
				Arierate aferente fondurilor externe nerambursabile postaderare ale UAT și instituțiilor publice subordonate, cu excepția celor finanțate integral din venituri proprii	Arierate aferente fondurilor externe nerambursabile preaderare (sursa 08) ale UAT și instituțiilor publice subordonate, cu excepția celor finanțate integral din venituri proprii		
		1	2	3	4	5	6=1-2-3-4-5
1	Sold la finele lunii precedente		0	0	0	0	0
2	Sold la finele perioadei		0	0	0	0	0
3	% diminuare arierate luna raportare****) (rd.3=1-rd2/rd1)	x	x	x	x	x	#DIV/0!

Conducătorul instituției,



Conducătorul compartimentului financiar-contabil,

**SITUAȚIA ACTIVELOR SI DATORIILOR INSTITUTIILOR PUBLICE
DIN ADMINISTRATIA LOCALA la data de 31 Decembrie 2022**

cod 18

- lei -

Nr. rand		Cod rand	Sold la începutul anului	Sold la sfârșitul perioadei
A	B	C	1	2
	ACTIVE FINANCIARE	1	X	X
		X	X	X
A	NUMERAR SI DEPOZITE, din care:	2	X	X
A1	Numerar	3	X	X
	Numerar in lei in casieria institutiilor publice locale si ale institutiilor publice de subordonare locala, (ct.5310101)	4		
	Disponibilitati in lei ale institutiilor publice locale si ale institutiilor publice de subordonare locala, la trezorerii (ct.5100000+ct.5120101+ct.5120501+ct.5150101+ct.5150103+ct.5150500+ct.5150600+ct.5160101+ct.5160301+ct.5160302+ct.5170101+ct.51	5	27,146,517	25,568,230
	Disponibilitati in lei din imprumuturi interne si externe contractate de autoritatile administratiei publice locale (ct.5160101)	5.1		
	Fonduri externe nerambursabile preaderare	6		
	Fonduri externe nerambursabile postaderare	7		
	Total (in baze cash) (rd.04+05)	8	27,146,517	25,568,230
	Dobanzi de incasat aferente disponibilitatilor institutiilor publice locale si ale institutiilor publice de subordonare locala la trezorerii/disponibilitatilor din excedentele cumulate ale bugetelor locale si ale institutiilor de subordonare locala	9		
	Total (in baze accrual) (rd.08+09)	10	27,146,517	25,568,230
	Excedentele cumulate ale bugetelor locale (ct.5210300)	11	X	X
	Disponibil din fondul de rulment	12	X	X
	Total (in baze cash) (rd.11)	13	X	X
	Dobanzi de incasat aferente disponibilitatilor din excedentele cumulate ale bugetelor locale si ale institutiilor de subordonare locala (ct.5180701)	14	X	X
	Total (in baze accrual) (rd.13+14)	15	X	X
	Depozite constituite din fondul de rulment	16	X	X
	Dobanzi de incasat aferente depozitelor din fondul de rulment al institutiilor publice locale	17	X	X
	Total (in baze accrual) (rd.16+17)	18	X	X
	Depozite ale institutiilor publice (ct. 5150301+ct.5600401)	19		
	Dobanzi de incasat aferente depozitelor institutiilor publice locale si ale institutiilor de subordonare locala la trezorerie (ct.5180701)	20		
	Total (in baze accrual) (rd.19+20)	21		
	Avansuri de trezorerie, acordate in lei (ct. 5420100)	22	2,160	
	Alte valori (ct.5320100+ct.5320200+ct.5320300+ct.5320400+ct.5320500+ct.5320600+ct. 5320800)	23	391,309	431,577
A2	Depozite transferabile (Disponibilitati in conturi curente si de depozit), din care:	30	X	X
	- Disponibilitati la institutii de credit rezidente	31	X	X
	Disponibilitati ale institutiilor publice locale si ale institutiilor de subordonare locala la institutiile de credit rezidente (ct.5110101+ct.5110102+ct.5120102+ct.5120402+ct.5120502+ct.5150102+ct.5150202+ct.5160102+ct.5160202+ct.5170102+ct.51	32	348,696	596,810
	Fonduri externe nerambursabile preaderare	33		
	Fonduri externe nerambursabile postaderare	34	16,679	245,252
	Numerar in valuta in casieria institutiilor publice, (ct.5310402)	35		
	Total (in baze cash) (rd.32+35)	36	348,696	596,810
	Dobanzi de incasat aferente disponibilitatilor institutiilor publice locale si ale institutiilor de subordonare locala la institutiile de credit rezidente (ct.5180702)	37		

Nr. rand		Cod rand	Sold la începutul anului	Sold la sfârșitul perioadei
A	B	C	1	2
	Total (in baze accrual) (rd.36+37)	38	348,696	596,810
	Depozite ale institutiilor publice la institutiile de credit rezidente (ct. 5150302 + ct.5600402)	39		
	Dobanzi de incasat aferente depozitelor institutiilor publice locale si ale institutiilor de subordonare locala la institutiile de credit rezidente (ct.5180702)	40		
	Total (in baze accrual) (rd.39+40)	41		
	Acreditiv in lei ale institutiilor locale si ale institutiilor de subordonare locala la institutiile de credit rezidente (ct.5410102)	42		
	Acreditiv in valuta ale institutiilor locale si ale institutiilor de subordonare locala la institutiile de credit rezidente (ct.5410202)	43		
	- disponibilitati la alti rezidenti	50	X	X
	Disponibilitati ale institutiilor publice aflate la alti rezidenti (terti) (ct.4610109+ct.4610209+ct.2670108+ ct.2670208)	51	304	1,663
	Total (in baze cash) (rd.51)	52	304	1,663
A3	Alte disponibilitati	60	X	X
	- disponibilitati la institutii de credit din strainatate	61	X	X
	Disponibilitati ale reprezentantelor din strainatate (ct.5120402)	62		
	Dobanzi de incasat aferente disponibilitatilor, reprezentantelor din strainatate (ct.5180702)	63		
	Total (in baze accrual) (rd.62+63)	64		
	Avansuri de trezorerie, acordate (ct.5420200)	65		
	Acreditiv la institutii de credit in strainatate (ct.5410202)	66		
B	TITLURI, ALTELE DECAT ACTIUNI, din care:	70	X	X
	Titluri, altele decat actiuni, exclusiv produsele financiare derivate	71	X	X
B.1	Titluri pe termen scurt altele decat actiuni si produse financiare derivate (detinute de catre administratia locala si de institutiile de subordonare locala)	72	X	X
	Titluri pe termen scurt altele decat actiuni si produse financiare derivate detinute de catre administratia locala si institutiile de subordonare locala. Total (rd.74+75+76+77), din care emise de:	73		
	- Banca centrala (S.121)	74		
	- Societati care accepta depozite, exclusiv banca centrala (S.122)	75		
	- Alti rezidenti (Alti intermediari financiari, exclusiv societatile de asigurare si fondurile de pensii, Auxiliari financiari, Societati de asigurare, Fondurile de pensii) (S.125, S.126, S.128, S.129)	76		
	- Nerezidenti (State membre si institutii si organisme ale Uniunii Europene, State nonmembre si organizatii internationale nerezidente ale Uniunii Europene) (S.21, S.22)	77		
I	Total (la valoare nominala) (rd.73)	78		
B.2	Titluri pe termen lung altele decat actiuni si produse financiare derivate	85	X	X
1	Titluri pe termen lung, altele decat actiuni si produse financiare derivate detinute de catre administratia locala (institutii locale) si institutiile de subordonare locala. Total (rd.87+88+89+90), din care emise de:	86		
	- Banca centrala (S.121)	87		
	- Societati care accepta depozite, exclusiv banca centrala (S.122)	88		
	- Alti rezidenti (Alti intermediari financiari, exclusiv societatile de asigurare si fondurile de pensii, Auxiliari financiari, Societati de asigurare, Fondurile de pensii) (S.125, S.126, S.128, S.129)	89		
	- Nerezidenti (State membre si institutii si organisme ale Uniunii Europene, State nonmembre si organizatii internationale nerezidente ale Uniunii Europene) (S.21, S.22)	90		
	Obligatiuni si alte titluri detinute in contul creantelor bugetare (ct.2650000 - ct.2960200). Total (rd.92+rd.93+rd.94+rd.95+rd.96), din care emise de:	91		
	- Banca centrala (S.121)	92		
	- Societati care accepta depozite, exclusiv banca centrala (S.122)	93		

Nr. rand		Cod rand	Sold la începutul anului	Sold la sfârșitul perioadei
A	B	C	1	2
	- Alți rezidenți (Alți intermediari financiari, exclusiv societățile de asigurare și fondurile de pensii, Auxiliari financiari, Societăți de asigurare, Fondurile de pensii) (S.125, S.126, S.128, S.129)	94		
	- Nerezidenți (State membre și instituții și organisme ale Uniunii Europene, State nonmembre și organizații internaționale nerezidente ale Uniunii Europene) (S.21, S.22)	95		
	- Societăți nefinanciare (S.11)	96		
	Total (rd.86+91)	97		
C	CREDITE ACORDATE, din care:	110	X	X
	Credite pe termen scurt - acordate	111	X	X
	Credite pe termen scurt acordate din bugetul local instituțiilor de subordonare locală, (ct.4680102) (S1313)	112		
D	ACTIUNI SI ALTE PARTICIPATII	120	X	X
	Actiuni și alte titluri, exclusiv actiuni ale organismelor de plasament colectiv	121	X	X
D.1	Actiuni cotate (se includ și actiunile deținute de instituțiile publice locale provenite din conversia creanțelor bugetare în actiuni)	122	X	X
	Actiuni cotate deținute de autoritățile locale la societăți nefinanciare (ct.2600100 - ct.2960101) (S.11)	123		
	Actiuni cotate deținute de autoritățile locale la societăți care accepta depozite, exclusiv banca centrală (ct.2600100 - ct.2960101) (S.122)	124		
	Actiuni cotate deținute de autoritățile locale la societăți de asigurări rezidente (Societăți de asigurare, Fondurile de pensii) (ct.2600100-ct.2960101) (S.128, S.129)	125		
	Total (la val. ctb. neta = la valoarea de intrare mai puțin ajustările cumulate pentru pierderea de valoare) (rd.123+124+125)	126		
D.2	Actiuni necotate (se includ și actiunile deținute de instituțiile publice locale provenite din conversia creanțelor bugetare în actiuni)	130	X	X
	Actiuni necotate deținute de autoritățile locale la societăți nefinanciare (ct.2600200 - ct.2960102) (S.11)	131	70,166,450	70,166,450
	Actiuni necotate deținute de autoritățile locale la societăți care accepta depozite, exclusiv banca centrală (ct.2600200 - ct.2960102) (S.122)	132		
	Actiuni necotate deținute de autoritățile locale la societăți de asigurări rezidente (Societăți de asigurare, Fondurile de pensii) (ct.2600200 - ct.2960102) (S.128, S.129)	133		
	Total (la valoarea contabilă neta (la valoarea de intrare mai puțin ajustările cumulate pentru pierderea de valoare) (rd.131+132+133)	134	70,166,450	70,166,450
D.3	Alte participatii	140	X	X
	Participațiile autorităților locale la alte societăți care nu sunt organizate pe actiuni (regii autonome, srl, comandita, etc.) (ct.2600300 - ct. 2960103)	141	165,768	165,768
	Total (la valoarea de intrare mai puțin ajustările cumulate pentru pierderea de valoare) (rd.141)	142	165,768	165,768
E	ALTE CONTURI DE PRIMIT	155	X	X
E.1	Credite comerciale și avansuri acordate	156		
1	Creanțe comerciale necurente legate de livrări de bunuri și servicii de către autoritățile locale sau de instituții subordonate acestora (ct.4110201+ct.4110208+ct.4130200+ct.4610201 - ct.4910200 - ct.4960200) Total (rd.158+159+160+164), din care:	157		
	- de la populație (gospodăriile populației) (S.14)	158		
	- de la societăți nefinanciare (S.11)	159		
	- de la instituțiile publice, din care: (rd.161+162+163)	160		
	- Administrația centrală (exclusiv fondurile de securitate socială) (S.1311)	161		
	- Administrația locală (exclusiv fondurile de securitate socială) (S.1313)	162		
	- Fonduri de securitate socială (S.1314)	163		
	- de la nerezidenți (S21, S22)	164		
	Creanțe comerciale curente legate de livrări de bunuri și servicii de către autoritățile locale sau de instituții subordonate acestora (ct.2320000+ct.2340000+ct.4090101+ct.4090102+ct.4110101+ct.4110108+ ct.4130100+ct.4180000+ct.4610101 - ct.4910100)	165	8,523,162	11,774,979

Nr. rand		Cod rand	Sold la începutul anului	Sold la sfârșitul perioadei
A	B	C	1	2
	- de la gospodariile populatiei (S14)	166	139,357	169,496
	- de la societati nefinanciare (S.11)	167	27,915	49,919
	- de la institutiile publice, din care: (rd.169+170+171)	168	8,355,890	11,555,564
	- Administratia centrala (exclusiv fondurile de securitate sociala) (S.1311)	169		
	- Administratia locala (exclusiv fondurile de securitate sociala) (S.1313)	170		
	- Fonduri de securitate sociala (S.1314)	171	8,355,890	11,555,564
	- din care:creantele unitatilor sanitare cu paturi fata de Casele de Sanatate	171.1	8,355,890	11,555,564
	- de la nerezidenti (State membre si institutii si organisme ale Uniunii Europene, State nonmembre si organizatii internationale nerezidente ale Uniunii Europene) (S.21, S.22)	172		
E.2	Alte conturi de primit, exclusiv creditele comerciale si avansurile	175	X	X
1	Creante ale bugetului local (ct.4640000 -ct. 4970000). Total (rd.177+178+179+183), din care:	176	17,418	96,893
	- de la gospodariile populatiei (S14)	177		
	- de la societati nefinanciare (S.11)	178		33
	- de la institutiile publice, din care: (rd.180+181+182)	179	17,418	96,860
	- Administratia centrala (exclusiv fondurile de securitate sociala) (S.1311)	180		
	- Administratia locala (exclusiv fondurile de securitate sociala) (S.1313)	181	17,418	96,860
	- Fonduri de securitate sociala (S.1314)	182		
	- de la nerezidenti (State membre si institutii si organisme ale Uniunii Europene, State nonmembre si organizatii internationale nerezidente ale Uniunii Europene) (S.21, S.22)	183		
	Creante ale fondului de risc (ct.4610109+ct.4610209)	184		
	Total creante (rd.176+184)	185	17,418	96,893
	Creante din operatiuni cu fonduri externe nerambursabile de la Comisia Europeana / alti donatori	190		
	Sume de primit de la Autoritatile de Certificare / Autoritatile de Management /Agentiile de Plati - FONDURI EXTERNE NERAMBURSABILE POSTADERARE (ct.4580301)	191	8,399,250	15,926,754
	Sume de primit de la Autoritatile de Certificare/ Autoritatile de Management / Agentiile de Plati - FONDURI DE LA BUGET (ct.4580302)	192	1,390,098	2,389,881
	Sume solicitate la rambursare aferente fondurilor externe nerambursabile postaderare in curs de virare la buget (ct.8077000)	193	1,223,969	1,596,623
	Sume de primit de la Comisia Europeana/alti donatori reprezentand venituri ale bugetului general consolidat -FONDURI EXTERNE NERAMBURSABILE POSTADERARE (ct.4500504+ct.4500505). Total, din care: (rd.195+196)	194	28,751	111,445
	Sume de primit de la Comisia Europeana/alti donatori reprezentand venituri ale bugetului general consolidat- buget local- FONDURI EXTERNE NERAMBURSABILE POSTADERARE (ct.4500504)	195	28,751	111,445
	Sume de primit de la Comisia Europeana/alti donatori reprezentand venituri ale bugetului general consolidat- institutii publice finantate din venituri proprii/venituri proprii si subventii - FONDURI EXTERNE NERAMBURSABILE POSTADERARE (ct.4500505)	196		
	DATORII FINANCIARE	200	X	X
A	NUMERAR SI DEPOZITE, din care:	201	X	X
A.2	Alte depozite	202	X	X
1	Sume datorate tertilor reprezentand garantii si cautiuni aflate in conturile institutiilor publice (ct.4280101+ct.4280201+ct.4620109+ct.4620209) Total (rd.204+205+206), din care :	203	317,974	459,028
	- salariatilor (gospodariile populatiei) (S.143)	204	312,974	340,817
	- societati nefinanciare (S.11)	205	5,000	118,211
	- institutiilor publice, din care: (rd.207+208+209)	206		
	- Administratia centrala (exclusiv fondurile de securitate sociala) (S.1311)	207		
	- Administratia locala (exclusiv fondurile de securitate sociala) (S.1313)	208		
	- Fonduri de securitate sociala (S.1314)	209		
B	IMPRUMUTURI PE BAZA DE TITLURI, ALTELE DECAT ACTIUNI	220	X	X

Nr. rand		Cod rand	Sold la inceputul anului	Sold la sfârșitul perioadei
A	B	C	1	2
B.1	IMPRUMUTURI PE BAZA DE TITLURI (pe termen scurt altele decat actiuni si produse financiare derivate)	221	X	X
	Imprumuturi pe baza de titluri pe termen scurt altele decat actiuni si produse financiare derivate emise de catre de catre administratia locala si de institutiile de subordonare locala (ct.5190109+ ct.1610100 - ct.1690100) Total (rd.223+224+225+226),	222		
	- Banca centrala (S.121)	223		
	- Societati care accepta depozite, exclusiv banca centrala (S.122)	224		
	- Alti rezidenti (Alti intermediari financiari, exclusiv societatile de asigurare si fondurile de pensii, Auxiliari financiari, Societati de asigurare, Fondurile de pensii) (S.125, S.126, S.128, S.129)	225		
	- Nerezidenti (State membre si institutii si organisme ale Uniunii Europene, State nonmembre si organizatii internationale nerezidente ale Uniunii Europene) (S.21, S.22)	226		
I	Total (la valoare nominala) (rd.222)	227		
	Dobanzi de platit pentru imprumuturi pe baza de titluri pe termen scurt, altele decat actiuni si produse financiare derivate (ct.1680100+ct.5180604)	228		
	Total (in baze accrual) (rd.227+228)	229		
B.2	IMPRUMUTURI PE BAZA DE TITLURI (pe termen lung altele decat actiuni si produse financiare derivate)	240	X	X
	Imprumuturi pe baza de titluri pe termen lung altele decat actiuni si produse financiare derivate emise de catre administratia locala si de institutiile de subordonare locala (ct.1610200 - ct.1690200). Total (rd.242+243+244+245), din care achizitiona	241		
	- Banca centrala (S.121)	242		
	- Societati care accepta depozite, exclusiv banca centrala (S.122)	243		
	- Alti rezidenti (Alti intermediari financiari, exclusiv societatile de asigurare si fondurile de pensii, Auxiliari financiari, Societati de asigurare, Fondurile de pensii) (S.125, S.126, S.128, S.129)	244		
	- Nerezidenti (State membre si institutii si organisme ale Uniunii Europene, State nonmembre si organizatii internationale nerezidente ale Uniunii Europene) (S.21, S.22)	245		
I	Total (la valoare nominala) (rd.241)	246		
	Dobanzi de platit pentru imprumuturi pe baza de titluri pe termen lung, altele decat actiuni si produse financiare derivate (ct.1680100)	247	X	X
	Total (in baze accrual) (rd.246+247)	248	X	X
C	CREDITE PRIMITE, din care:	260	X	X
C.1	Credite pe termen scurt primite	261	X	X
	Credite pe termen scurt contractate de autoritatile locale si institutii din subordinea acestora (ct.1620100+ct.1630100+ct.1670101+ct.1670103+ ct.1670109+ ct.5190101+ ct.5190102+ ct.5190106+ ct.5190180+ ct.5190190). Total (rd.263+264+265+265.1), din	262		
	- Societati care accepta depozite, exclusiv banca centrala (S.122)	263		
	- Alti rezidenti (Alti intermediari financiari, exclusiv societatile de asigurare si fondurile de pensii, Auxiliari financiari, Societati de asigurare, Fondurile de pensii) (S.125, S.126, S.128, S.129)	264		
	- Nerezidenti (State membre si institutii si organisme ale Uniunii Europene, State nonmembre si organizatii internationale nerezidente ale Uniunii Europene) (S.21, S.22)	265		
	Credite pe termen scurt primite din venituri din privatizare, de catre institutiile publice din administratia locala (ct.1620100+ct.1670103+ ct.5190102+ ct.5190180) (S1311)	265.1		
	Credite pe termen scurt primite din contul curent general al trezoreriei statului de catre institutiile publice din administratia locala (ct.5190108+ct.1670102) (S 1311)	266		
	Credite pe termen scurt primite din bugetul local, de catre institutiile publice de subordonare locala, (ct.5190105) (S 1311)	267		
	Sume primite din excedentul anului precedent pentru acoperirea golurilor temporare de casa si pentru finantarea cheltuielilor sectiunii de dezvoltare (ct.5190107)	267.1		

Nr. rand		Cod rand	Sold la începutul anului	Sold la sfârșitul perioadei
A	B	C	1	2
	Total (in baze cash) (rd.262+266+267+267.1)	268		
2	Dobanzi de platit aferente creditelor pe termen scurt contractate de institutiile publice din administratia locala (ct.1680200+ct.1680300+ct.1680701 +ct.1680703+ ct.1680709+ ct.5180606+ ct.5180608+ ct.5180609). Total (rd.270+271+272+272.1), din care	269		
	- Societati care accepta depozite, exclusiv banca centrala (S.122)	270		
	- Alti rezidenti (Alti intermediari financiari, exclusiv societatile de asigurare si fondurile de pensii, Auxiliari financiari, Societati de asigurare, Fondurile de pensii) (S.125, S.126, S.128, S.129)	271		
	- Nerezidenti (State membre si institutii si organisme ale Uniunii Europene, State nonmembre si organizatii internationale nerezidente ale Uniunii Europene) (S.21, S.22)	272		
	Dobanzi de platit aferente creditelor pe termen scurt primite din venituri din privatizare (ct.1680703 + ct.5180606)	272.1		
	Dobanzi de platit aferente creditelor pe termen scurt primite din contul curent general al trezoreriei statului (ct.1680702+ct.5180605)	273		
	Total (dobanzi de platit) (rd.269+273)	274		
	Total (in baze accrual) (cash+dobanzi) (rd.268+274)	275		
	Credite pe termen scurt primite rezultate din reclassificarea creditelor comerciale in imprumuturi (Maastricht debt) conform deciziei Eurostat	276	X	X
	Credite pe termen scurt provenind din reclassificarea creditelor comerciale in imprumuturi (Maastricht debt), conform deciziei Eurostat, (ct.1670108+ct. 5190110).Total (rd.278+279+280+281), din care acordate de:	277		
	- Societati care accepta depozite, exclusiv banca centrala (S.122) (In cazul refinantarii fara regres a unei creante asupra guvernului)	278		
	- Alti intermediari financiari, exclusiv societatile de asigurare si fondurile de pensii (S.125) (In cazul refinantarii fara regres a unei creante asupra guvernului)	279		
	- Nerezidenti (State membre si institutii si organisme ale Uniunii Europene, State nonmembre si organizatii internationale nerezidente ale Uniunii Europene) (S.21, S.22)	280		
	- Societati nefinanciare (S.11) (In cazul restructurarii creditelor comerciale)	281		
	Dobanzi de platit aferente creditelor pe termen scurt provenind din reclassificarea creditelor comerciale in imprumuturi (Maastricht debt), conform deciziei Eurostat, (ct.1680708+ ct.5180609+ct.5180800). Total (rd.283+284+284.1+284.2), din care acord	282		
	- Societati care accepta depozite, exclusiv banca centrala (S.122) (In cazul refinantarii fara regres a unei creante asupra guvernului)	283		
	- Alti intermediari financiari, exclusiv societatile de asigurare si fondurile de pensii (S.125) (In cazul refinantarii fara regres a unei creante asupra guvernului)	284		
	- Nerezidenti (State membre si institutii si organisme ale Uniunii Europene, State nonmembre si organizatii internationale nerezidente ale Uniunii Europene) (S.21, S.22)	284.1		
	- Societati nefinanciare (S.11) (In cazul restructurarii creditelor comerciale)	284.2		
C.2	Credite pe termen lung primite	285	X	X
	Credite pe termen lung primite (contractate, garantate, asimilate, etc.) de institutiile publice locale (ct.1620200+ct.1630200+ct.1670201+ct.1670202+ct.1670203+ ct.1670209). Total (rd.287+288+289+289.1) din care acordate de :	286		3,364,665
	- Societati care accepta depozite, exclusiv banca centrala (S.122)	287		3,364,665
	- Alti rezidenti (Alti intermediari financiari, exclusiv societatile de asigurare si fondurile de pensii, Auxiliari financiari, Societati de asigurare, Fondurile de pensii) (S.125, S.126, S.128, S.129)	288		
	- Nerezidenti (State membre si institutii si organisme ale Uniunii Europene, State nonmembre si organizatii internationale nerezidente ale Uniunii Europene) (S.21, S.22)	289		
	- Administratia centrala (exclusiv fondurile de securitate sociala) (S.131) Credite pe termen lung primite din venituri din privatizare de catre institutii publice din administratia locala (ct.1620200+ct.1670203)	289.1		
	Total (in baze cash) (rd.286)	290		3,364,665

Nr. rand		Cod rand	Sold la începutul anului	Sold la sfârșitul perioadei
A	B	C	1	2
	Dobanzi de platit aferente creditelor pe termen lung primite (contractate garantate, asimilate, etc.) de institutiile publice din administratia locala (ct.1680200+ct.1680300+ct.1680701+ct.1680702+ct.1680703+ ct.1680709) Total (rd.292+293+294+294.1)	291	X	X
	- Societati care accepta depozite, exclusiv banca centrala (S.122)	292	X	X
	- Alti rezidenti (Alti intermediari financiari, exclusiv societatile de asigurare si fondurile de pensii, Auxiliari financiari, Societati de asigurare, Fondurile de pensii) (S.125, S.126, S.128, S.129)	293	X	X
	- Nerezidenti (State membre si institutii si organisme ale Uniunii Europene, State nonmembre si organizatii internationale nerezidente ale Uniunii Europene) (S.21, S.22)	294	X	X
	- Administratia centrala (exclusiv fondurile de securitate sociala) (S.1311) Dobanzi de platit aferente creditelor pe termen lung primite din venituri din privatizare (ct.1680703)	294.1	X	X
	Total (dobanzi de platit) (rd.291)	295	X	X
	Total (in baze accrual) (cash+dobanzi) (rd.290+295)	296	X	X
	Credite pe termen lung primite rezultate din reclasificarea creditelor comerciale in imprumuturi (Maastricht debt.) conform deciziei Eurostat	297	X	X
	Credite pe termen lung provenind din reclasificarea creditelor comerciale in imprumuturi (Maastricht debt), conform deciziei Eurostat, (ct.1670208).Total (rd.299+300+301+302), din care acordate de:	298	X	X
	- Societati care accepta depozite, exclusiv banca centrala (S.122) (In cazul refinantarii fara regres a unei creante asupra guvernului)	299		
	- Alti intermediari financiari, exclusiv societatile de asigurare si fondurile de pensii (S.125) (In cazul refinantarii fara regres a unei creante asupra guvernului)	300		
	- Nerezidenti (State membre si institutii si organisme ale Uniunii Europene si State nonmembre si organizatii internationale nerezidente ale Uniunii Europene) (S.21, S.22)	301		
	- Societati nefinanciare (S.11) (In cazul structurarii creditelor comerciale)	302		
	Dobanzi de platit aferente creditelor pe termen lung provenind din reclasificarea creditelor comerciale in imprumuturi (Maastricht debt), conform deciziei Eurostat, (ct.1680708). Total (rd.304+305+306+307), din care acordate de:	303	X	X
	- Societati care accepta depozite, exclusiv banca centrala (S.122) (In cazul refinantarii fara regres a unei creante asupra guvernului)	304	X	X
	- Alti intermediari financiari, exclusiv societatile de asigurare si fondurile de pensii (S.125) (In cazul refinantarii fara regres a unei creante asupra guvernului)	305	X	X
	- Nerezidenti (State membre si institutii si organisme ale Uniunii Europene si State nonmembre si organizatii internationale nerezidente ale Uniunii Europene) (S.21, S.22)	306	X	X
	- Societati nefinanciare (S.11) (In cazul restructurarii creditelor comerciale)	307	X	X
E	ALTE CONTURI DE PLATIT	310	X	X
E.1	Credite comerciale si avansuri primite	311	X	X
	Datorii comerciale necurente legate de livrari de bunuri si servicii (ct.4010200+ct.4030200+ct.4040200+ ct.4050200+ct.4620201). Total (rd.313+314+318+319), din care catre :	312		
	- Societati nefinanciare (S.11)	313		
	- institutiile publice, din care: (rd.315+316+317)	314		
	- Administratia centrala (exclusiv fondurile de securitate sociala) (S.1311)	315		
	- Administratia locala (exclusiv fondurile de securitate sociala) (S.1313)	316		
	- Fonduri de securitate sociala (S.1314)	317		
	- Alti rezidenti (Alti intermediari financiari, exclusiv societatile de asigurare si fondurile de pensii, Auxiliari financiari, Societati de asigurare, Fondurile de pensii) (S.125, S.126, S.128, S.129)	318		
	- Nerezidenti (State membre si institutii si organisme ale Uniunii Europene, State nonmembre si organizatii internationale nerezidente ale Uniunii Europene) (S.21, S.22)	319		

Nr. rand		Cod rand	Sold la inceputul anului	Sold la sfârșitul perioadei
A	B	C	1	2
	Datorii comerciale curente legate de livrari de bunuri si servicii (ct.4010100+ct.4030100+ct.4040100 +ct. 4050100+ct.4080000 + ct.4190000+ ct.4620101) Total (rd.321+322+326+327), din care, catre :	320	24,356,904	13,323,083
	- Societati nefinanciare (S.11)	321	24,356,904	13,323,083
	- institutiile publice, din care: (rd.323+324+325)	322		
	- Administratia centrala (exclusiv fondurile de securitate sociala) (S.1311)	323		
	- Administratia locala (exclusiv fondurile de securitate sociala) (S.1313)	324		
	- Fonduri de securitate sociala (S.1314)	325		
	- Alti rezidenti (Alti intermediari financiari, exclusiv societatile de asigurare si fondurile de pensii, Auxiliari financiari, Societati de asigurare, Fondurile de pensii) (S.125, S.126, S.128, S.129)	326		
	- Nerezidenti (State membre si institutii si organisme ale Uniunii Europene, State nonmembre si organizatii internationale nerezidente ale Uniunii Europene) (S.21, S.22)	327		
E.2	Alte datorii de platit, exclusiv creditele comerciale si avansuri	330	X	X
	Datoriile institutiilor publice din administratia locala catre bugete (ct.4420300+ ct.4310100+ct.4310200+ct.4310300+ct.4310400+ ct.4310500+ ct.4310600 + ct.4310700+ct. 4370100+ct.4370200+ct.4370300+ ct.4420801 +ct.4440000+ct.4460000+ ct.4460100+ ct.	331	8,535,444	11,350,389
	Salariile angajatilor (ct 4210000+ct.4230000+ct.4260000 +ct.4270100+ct. 4270300 +ct.4280101)	332	8,374,229	8,252,935
	Alte drepturi cuvenite altor categorii de persoane (ct.4260000+ct.4270200 +ct. 4270300+ct.4290000+ct.4380000)	333	23,085	33,541
	Datorii catre fondul de risc (ct.4620109+ct.4620209)	334		
	Total (rd.331+332+333+334)	335	16,932,758	19,636,865
	Datorii din operatiuni cu fonduri externe nerambursabile de la Comisia Europeana/ alti donatori	340		
	Avansuri primite de la Autoritatile de Certificare/Autoritatile de Management /Agentiile de Plati- FONDURI EXTERNE NERAMBURSABILE POSTADERARE SI FONDURI DE LA BUGET (ct.4580501+ct.4580502)	341	15,733,685	19,170,129
	Alte datorii	342	X	X
	Provizioane necurente (ct.1510201+ ct.1510202+ ct.1510203 +ct.1510204 +ct.1510208), din care:	342.1		324,517
	Provizioane necurente, constituite conform O.M.F.P. 416/2013 reprezentand arierate in litigiu (din soldul ct. 1510201)	342.2		
	Provizioane necurente, constituite conform OUG 71/2009 si OG 17/2012 reprezentand drepturi salariale castigate in instanta (ct.1510203)	342.3		236,640
	Provizioane necurente, constituite conform Legii nr.85/2016, privind plata diferentelor salariale cuvenite personalului didactic din invatamantul de stat pentru perioada octombrie 2008 - 13 mai 2011(din soldul ct.1510203)	342.4		
	Provizioane necurente pentru daune-interese moratorii sub forma dobanzii legale, pentru plata esalonata a sumelor prevazute in titluri executorii avand ca obiect acordarea unor drepturi salariale personalului din sectorul bugetar (din soldul ct.15102)	342.5		87,877
	Provizioane curente (ct.1510101+ct.1510102+ ct.1510103+ ct.1510104+ ct.1510108) , din care:	343		
	Provizioane curente, constituite conform O.M.F.P. 416/2013 reprezentand arierate in litigiu (din soldul ct.1510101)	343.1		
	Provizioane curente, constituite conform OUG 71/2009 si OG 17/2012 reprezentand drepturi salariale castigate in instanta (ct.1510103)	343.2		
	Provizioane curente, constituite conform Legii nr.85/2016, privind plata diferentelor salariale cuvenite personalului didactic din invatamantul de stat pentru perioada octombrie 2008 - 13 mai 2011(din soldul ct.1510103)	343.3		
	Provizioane curente pentru daune-interese moratorii sub forma dobanzii legale, pentru plata esalonata a sumelor prevazute in titluri executorii avand ca obiect acordarea unor drepturi salariale personalului din sectorul bugetar (din soldul ct.1510103)	343.4		
E.3	Plati restante	345	X	X

Nr. rand		Cod rand	Sold la inceputul anului	Sold la sfârșitul perioadei
A	B	C	1	2
	Plati restante ale institutiilor publice din administratia locala (reprezentand datoriile neachitate la termen) din operatiuni comerciale Total (rd.346.1+347+351+352), din care catre:	346	X	X
	- Societati nefinanciare (S.11)	346.1	X	X
	- Institutii publice, din care (rd.348+349+350):	347	X	X
	- Administratia centrala (exclusiv fondurile de securitate sociala) (S.1311)	348	X	X
	- Administratia locala (exclusiv fondurile de securitate sociala) (S.1313)	349	X	X
	- Fonduri de securitate sociala (S.1314)	350	X	X
	- Alti rezidenti (Alti intermediari financiari, exclusiv societatile de asigurare si fondurile de pensii, Auxiliari financiari, Societati de asigurare, Fondurile de pensii) (S.125, S.126, S.128, S.129)	351	X	X
	- Nerezidenti (State membre si institutii si organisme ale Uniunii Europene, State nonmembre si organizatii internationale nerezidente ale Uniunii Europene) (S.21, S.22)	352	X	X
	Plati restante ale institutiilor publice din administratia locala- (reprezentand datoriile neachitate la termen) catre bugetul general consolidat	353	X	X
	Plati restante ale institutiilor publice din administratia locala (reprezentand datoriile neachitate la termen) din drepturi salariale, neachitate	354	X	X
	Plati restante ale institutiilor publice din administratia locala catre alte categorii de persoane (reprezentand datoriile neachitate la termen) din burse, ajutoare si alte drepturi neachitate	355	X	X
	Plati restante ale institutiilor publice din administratia locala (reprezentand datoriile neachitate la termen) din imprumuturi nerambursate la scadenta, Total (rd.357+358+359), din care, catre :	356	X	X
	- Societati care accepta depozite, exclusiv banca centrala (S.122)	357	X	X
	- Alti rezidenti (Alti intermediari financiari, exclusiv societatile de asigurare si fondurile de pensii, Auxiliari financiari, Societati de asigurare, Fondurile de pensii) (S.125, S.126, S.128, S.129)	358	X	X
	- Nerezidenti (State membre si institutii si organisme ale Uniunii Europene, State nonmembre si organizatii internationale nerezidente ale Uniunii Europene) (S.21, S.22)	359	X	X
	Plati restante ale institutiilor publice din administratia locala (reprezentand datoriile neachitate la termen) din dobanzi restante, Total (rd.361+362+363) din care, catre :	360	X	X
	- Societati care accepta depozite, exclusiv banca centrala (S.122)	361	X	X
	- Alti rezidenti (Alti intermediari financiari, exclusiv societatile de asigurare si fondurile de pensii, Auxiliari financiari, Societati de asigurare, Fondurile de pensii) (S.125, S.126, S.128, S.129)	362	X	X
	- Nerezidenti (State membre si institutii si organisme ale Uniunii Europene, State nonmembre si organizatii internationale nerezidente ale Uniunii Europene) (S.21, S.22)	363	X	X
	Creditori bugetari (ct.467)	364	X	X
	Total (rd.346+353+354+355+356+360+364)	375	X	X

Conducatorul institutiei,



Conducatorul compartimentului financiar-contabil,

