


DRUMURI SI PODURI COVASNA S.A  
SF.GHEORGHE, STR. RECOLTEI NR. 13  
Cod unic de înregistrare RO 7028793




Anexa nr. 1


la Hotărârea nr. 228 /2023

mii lei

RECTIFICARE BUGETUL DE VENITURI ȘI						
CHELTUIELI PE ANUL 2023						
		INDICATORI	Nr. rd.	Aprobat an curent 2023	Diferenta	Propuneri rectificare An 2023
0	1	2	3	4	5	6
I.		VENITURI TOTALE (Rd.1=Rd.2+Rd.5)	1	83.288	-20.711	62.577
	1	Venituri totale din exploatare, din care:	2	83.088	-21.317	61.771
		a) subvenții, cf. prevederilor legale în vigoare	3		0	
		b) transferuri, cf. prevederilor legale în vigoare	4		0	
	2	Venituri financiare	5	200	606	806
II		CHELTUIELI TOTALE (Rd.6=Rd.7+Rd.19)	6	83.021	-21.252	61.769
	1	Cheltuieli de exploatare,(Rd.7=Rd.8+Rd.9+Rd.10+Rd.18) din care:	7	82.656	-21.319	61.337
	A.	cheltuieli cu bunuri si servicii	8	71.492	-23.936	47.556
	B.	cheltuieli cu impozite, taxe si varsaminte asimilate	9	265	-25	240
	C.	cheltuieli cu personalul,(Rd.10=Rd.11+Rd.14+Rd.16+Rd.17) din care:	10	8.464	650	9.114
	C0	Cheltuieli de natură salarială(Rd.12+Rd.13)	11	7.986	656	8.642
	C1	ch. cu salariile	12	7.400	465	7.865
	C2	bonusuri	13	586	191	777
	C3	alte cheltuieli cu personalul, din care:	14		0	
		cheltuieli cu plati compensatorii aferente disponibilizarilor de personal	15		0	0
	C4	Cheltuieli aferente contractului de mandat si a altor organe de conducere si control, comisii si comitete	16	293	-12	281
	C5	cheltuieli cu contributi datorate de angajator	17	185	6	191
	D.	alte cheltuieli de exploatare	18	2.435	1.992	4.427



	2	Cheltuieli financiare	19	365	67	
III		REZULTATUL BRUT (profit/pierdere) (Rd.20=Rd.1-Rd.6)	20	267	541	
IV	1	IMPOZIT PE PROFIT CURENT	21	110	36	
	2	IMPOZIT PE PROFIT AMANAT	22			
	3	VENITURI DIN IMPOZITUL PE PROFIT AMANAT	23			
	4	IMPOZITUL SPECIFIC UNOR ACTIVITATI	24			
	5	ALTE IMPOZITE NEPREZENTATE LA ELEMENTELE DE MAI SUS	25			
V		PROFITUL/PIERDEREA NETA A PERIOADEI DE RAPORTARE (Rd.26=Rd.20-Rd.21-Rd.22+Rd.23-Rd.24+Rd25)din care:	26	157	505	662
	1	Rezerve legale	27			
	2	Alte rezerve reprezentând facilități fiscale prevăzute de lege	28			
	3	Acoperirea pierderilor contabile din anii precedenți	29	157	505	662
	4	Constituirea surselor proprii de finanțare pentru proiectele cofinanțate din împrumuturi externe, precum și pentru constituirea surselor necesare rambursării ratelor de capital, plății dobânzilor, comisioanelor și altor costuri aferente acestor împrumutur	30			
	5	Alte repartizări prevăzute de lege	31			
	6	Profitul contabil rămas după deducerea sumelor de la Rd. 27, 28, 29, 30, 31 (Rd.32=Rd.26-(Rd.27 la Rd31)>=0)	32			
	7	Participarea salariaților la profit în limita a 10% din profitul net, dar nu mai mult de nivelul unui salariu de bază mediu lunar realizat la nivelul operatorului economic în exercițiul financiar de referință	33			
	8	Minimim 50% vărsăminte la bugetul de stat sau local în cazul regiilor autonome, ori dividende convenite acționarilor, în cazul societăților/ companiilor naționale și societăților cu capital integral sau majoritar de stat, din care:	34			
	a)	- dividende convenite bugetului de stat	35			
	b)	- dividende convenite bugetului local	36			
	c)	- dividende convenite altor acționari	37			



	9	Profitul nerepartizat pe destinațiile prevăzute la Rd.33 - Rd.34 se repartizează la alte rezerve și constituie sursă proprie de finanțare	38			
VI		VENITURI DIN FONDURI EUROPENE	39			
VII		CHELTUIELI ELIGIBILE DIN FONDURI EUROPENE, din care	40			
	a)	cheltuieli materiale	41			
	b)	cheltuieli cu salariile	42			
	c)	cheltuieli privind prestarile de servicii	43			
	d)	cheltuieli cu reclama si publicitate	44			
	e)	alte cheltuieli	45			
VIII		SURSE DE FINANȚARE A	46	25.459	-22.653	2.806
	1	Alocații de la buget	47			
		alocații bugetare aferente plății angajamentelor din anii anteriori	48			
IX		CHELTUIELI PENTRU INVESTIȚII	49	25.459	-22.653	2.806
X		DATE DE FUNDAMENTARE				
	1	Nr. de personal prognozat la finele anului	50	146	-26	120
	2	Nr. mediu de salariați total	51	120	-8	112
	3	Castigul mediu lunar pe salariat (lei/persoană) determinat pe baza cheltuielilor de natură salarială *)	52	5.546	884	6.430
	4	Castigul mediu lunar pe salariat (lei/persoană) determinat pe baza cheltuielilor de natură salarială, recalculat cf. Legii anuale a bugetului de stat **)	53	5.546	884	6.430
	5	Productivitatea muncii în unități valorice pe total personal mediu (mii lei/persoană) (Rd.2/Rd.49)	54	692	-141	552
	6	Productivitatea muncii în unități valorice pe total personal mediu recalculata cf. Legii anuale a bugetului de stat	55			
	7	Productivitatea muncii în unități fizice pe total personal mediu (cantitate produse finite/ persoană)	56			
	8	Cheltuieli totale la 1000 lei venituri totale (Rd.57=Rd6/Rd.1)x1000	57	997	10	987
	9	Plăți restante	58	1.653	4.427	6.080
	10	Creanțe restante	59	4.662	9.446	14.108

Director general,  
Török Sándor

Director economic,  
Szabó Erzsébet