

CONTUL DE EXECUTIE A BUGETULUI LOCAL
la data de 31 Decembrie 2023

lei

DENUMIREA INDICATORILOR	Cod indicator	Prevederi bugetare initiale	Prevederi bugetare definitive	Incasari realizate	% col. 3/col. 2
A	B	1	2	3	4
VENITURI -TOTAL (cod 00.02+00.15+00.16+00.17+45.02+46.02+48.02)	00.01	248.356.500	277.142.690	239.874.619	86,55%
VENITURI PROPRII (cod 00.02-11.02-37.02+00.15+00.16)	49.90	47.273.000	50.408.470	50.820.710	100,82%
1. VENITURI CURENTE (cod 00.03+00.12)	00.02	140.395.000	148.031.510	144.698.961	97,75%
A. VENITURI FISCALE (cod 00.04+00.09+00.10+00.11)	00.03	135.185.000	140.507.510	136.782.335	97,35%
A1. IMPOZIT PE VENIT, PROFIT SI CASTIGURI DIN CAPITAL (cod 00.05+00.06+00.07)	00.04	41.263.000	42.084.470	42.084.468	100,00%
A1.2. IMPOZIT PE VENIT, PROFIT SI CASTIGURI DIN CAPITAL DE LA PERSOANE FIZICE (cod 03.02+04.02)	00.06	41.263.000	42.084.470	42.084.468	100,00%
Cote si sume defalcate din impozitul pe venit (cod 04.02.01+04.02.04)	04.02	41.263.000	42.084.470	42.084.468	100,00%
Cote defalcate din impozitul pe venit	04.02.01	36.195.000	36.916.200	36.916.200	100,00%
Sume alocate din cotele defalcate din impozitul pe venit pentru echilibrarea bugetelor locale	04.02.04	5.068.000	5.168.270	5.168.268	100,00%
A4.IMPOZITE SI TAXE PE BUNURI SI SERVICII (cod 11.02+12.02+15.02+16.02)	00.10	93.922.000	98.423.040	94.697.867	96,22%
Sume defalcate din TVA (cod 11.02.01+11.02.02+11.02.05 la 11.02.07)	11.02	93.122.000	97.623.040	93.878.571	96,16%
Sume defalcate din taxa pe valoarea adaugata pentru finantarea cheltuielilor descentralizate la nivelul judetelor	11.02.01	49.002.000	51.503.040	47.758.571	92,73%
Sume defalcate din taxa pe valoarea adaugata pentru drumuri	11.02.05	6.652.000	6.652.000	6.652.000	100,00%
Sume defalcate din taxa pe valoarea adaugata pentru echilibrarea bugetelor locale	11.02.06	37.468.000	39.468.000	39.468.000	100,00%
Taxe pe utilizarea bunurilor, autorizarea utilizarii bunurilor sau pe desfaourarea de activitati (cod 16.02.02+16.02.03+16.02.50)	16.02	800.000	800.000	819.296	102,41%
Taxa asupra mijloacelor de transport (cod 16.02.02.01+16.02.02.02)	16.02.02	800.000	800.000	819.296	102,41%
Taxa asupra mijloacelor de transport detinute de persoane fizice*)	16.02.02.01	100.000	100.000	108.485	108,49%
Taxa asupra mijloacelor de transport detinute de persoane juridice*)	16.02.02.02	700.000	700.000	710.811	101,54%
C. VENITURI NEFISCALE (cod 00.13+00.14)	00.12	5.210.000	7.524.000	7.916.626	
C1. VENITURI DIN PROPRIETATE (cod 30.02+31.02)	00.13	3.655.000	5.648.000	5.644.696	99,94%
Venituri din proprietate (cod 30.02.01+30.02.05+30.02.08+30.02.50)	30.02	3.650.000	5.643.000	5.639.745	99,94%
Venituri din concesiuni si inchideri	30.02.05	2.100.000	4.549.000	4.535.523	99,70%
Redeventa miniere	30.02.05.01	2.000.000	4.449.000	4.448.976	100,00%
Alte venituri din concesiuni si inchirieri de catre institutiile publice	30.02.05.30	100.000	100.000	86.547	86,55%
Venituri din dividende (cod 30.02.08.02+30.02.08.03)	30.02.08	690.000	234.000	233.321	99,71%
Venituri din dividende de la alti platitori	30.02.08.02	690.000	234.000	233.321	99,71%
Alte venituri din proprietate	30.02.50	860.000	860.000	870.901	101,27%
Venituri din dobanzi (cod 31.02.03)	31.02	5.000	5.000	4.951	99,02%
Alte venituri din dobanzi	31.02.03	5.000	5.000	4.951	99,02%
C2. VANZARI DE BUNURI SI SERVICII (cod 33.02+34.02+35.02+36.02+37.02)	00.14	1.555.000	1.876.000	2.271.930	

Venituri din prestari de servicii si alte activitati (cod 33.02.08+33.02.10+33.02.12+33.02.24+33.02.27+33.02.28+33.02.50)	33.02	1.550.000	1.550.000	1.866.973	120,45%
Contributia de intretinere a persoanelor asistate	33.02.13	1.300.000	1.300.000	1.630.783	125,44%
Alte venituri din prestari de servicii si alte activitati	33.02.50	250.000	250.000	236.190	94,48%
Amenzi, penalitati si confiscari (cod 35.02.01 la 35.02.03+35.02.50)	35.02	0	321.000	401.866	
Venituri din amenzi si alte sanctiuni aplicate potrivit dispozitiilor legale	35.02.01	0	0	435	
Venituri din amenzi si alte sanctiuni aplicate de catre alte institutii de specialitate	35.02.01.02			435	
Alte amenzi, penalitati si confiscari	35.02.50		321.000	401.431	125,06%
Diverse venituri (cod 36.02.01+36.02.05+36.02.06+36.02.07+36.02.11+36.02.22+36.02.50)	36.02	5.000	5.000	3.091	61,82%
Alte venituri	36.02.50	5.000	5.000	3.091	61,82%
Varsaminte din sectiunea de functionare pentru finantarea sectiunii de dezvoltare a bugetului local (cu semnul minus)	37.02.03	-600.000	-4.928.840	-2.000.000	40,58%
Varsaminte din sectiunea de functionare	37.02.04	600.000	4.928.840	2.000.000	40,58%
II. VENITURI DIN CAPITAL (cod 39.02)	00.15	0	0	320	
Venituri din valorificarea unor bunuri (cod 39.02.01+39.02.03+39.02.04+39.02.07+39.02.10)	39.02	0	0	320	
Venituri din valorificarea unor bunuri ale institutiilor publice	39.02.01			320	
IV. SUBVENTII (cod 00.18)	00.17	14.968.140	36.117.820	24.701.475	68,39%
SUBVENTII DE LA ALTE NIVELE ALE ADMINISTRATIEI PUBLICE (cod 42.02+43.02)	00.18	14.968.140	36.117.820	24.701.475	68,39%
Subventii de la bugetul de stat (cod 42.02.01+42.02.05+ 42.02.09+42.02.10+42.02.12 la 42.02.21+42.02.28+42.02.29+42.02.32 la 42.02.36+42.02.40 la 42.02.42+42.02.44 la 42.02.46+42.02.51+42.02.52+42.02.54+42.02.55)	42.02	12.468.140	33.533.820	22.320.700	66,56%
Subventii de la bug de stat catre bugetele locale pentru fin investitiilor la spitale (cod 42.02.16.01 la 42.02.16.03)	42.02.16	0	7.500.000	7.499.272	99,99%
Subventii de la bug de stat catre bugetele locale pentru finantarea reparatiilor capitale in sanatate	42.02.16.02		7.500.000	7.499.272	99,99%
Finantarea drepturilor acordate persoanelor cu handicap	42.02.21	1.491.000	984.000	965.749	98,15%
Finantarea Programului National de Dezvoltare Locala	42.02.65	6.800.000	10.337.000	7.866.985	76,11%
Subventii de la bugetul de stat catre bugetele locale necesare sustinerii derularii proiectelor finantate din fonduri externe nerambursabile (FEN) postaderare, aferente perioadei de programare 2014-2020	42.02.69	3.700.140	3.700.140	4.223.020	114,13%
Subventii de la bugetul de stat catre bugetele locale pentru Programul national de investitii Anghel Saligny	42.02.87		9.180.000	1.429.783	15,57%
Alocari de sume din PNRR aferente asistentei financiare nerambursabile (cod 42.02.88.01 la 42.02.88.03)	42.02.88	0	661.680	0	
Fonduri europene nerambursabile	42.02.88.01		556.030		
Sume aferente TVA	42.02.88.03		105.650		
Alocari de sume din PNRR aferente componente imprumuturi (cod 42.02.89.01 la 42.02.89.03)	42.02.89	477.000	1.171.000	335.891	28,68%
Fonduri din imprumut rambursabil	42.02.89.01	401.000	984.000	303.976	30,89%
Sume aferente TVA	42.02.89.03	76.000	187.000	31.915	17,07%
Subventii de la alte administratii (cod 43)	43.02	2.500.000	2.584.000	2.380.775	92,14%
Subventii acordate in baza contractelor de parteneriat sau asociere (cod 43.02.39.01+43.02.39.02)	43.02.39	2.500.000	2.584.000	2.380.775	92,14%
Subventii acordate in baza contractelor de parteneriat sau asociere pentru sectiunea de functionare	43.02.39.01	2.500.000	2.584.000	2.380.775	92,14%
Sume primite de la UE/alti donatori in contul platilor efectuate si prefinantari aferente cadrului financiar 2014-2020 (cod 48.02.01 la 48.02.05+48.02.11+48.02.12+48.02.15+48.02.19)	48.02	92.993.360	92.993.360	70.473.863	75,78%
Fondul European de Dezvoltare Regionala (FEDR) (cod 48.02.01.01 la 48.02.01.03)	48.02.01	86.489.000	86.489.000	67.839.019	78,44%
Sume primite in contul platilor efectuate in anul curent	48.02.01.01	4.936.000	4.936.000	6.990.072	141,61%

Sume primite in contul platilor efectuate in anii anteriori	48.02.01.02	9.368.000	9.368.000	9.686.191	103,40%
Prefinantare	48.02.01.03	72.185.000	72.185.000	51.162.756	70,88%
Fondul Social European (FSE) (cod 48.02.02.01 la 48.02.02.03)	48.02.02	6.504.360	6.504.360	2.634.844	40,51%
Sume primite in contul platilor efectuate in anul curent	48.02.02.01	6.461.360	6.461.360	1.150.916	17,81%
Sume primite in contul platilor efectuate in anii anteriori	48.02.02.02	43.000	43.000	933.928	
Prefinantare	48.02.02.03			550.000	
VENITURILE SECTIUNII DE FUNCTIONARE (cod 00.02+00.16+00.17) - TOTAL	00.01	143.786.000	146.670.670	146.045.485	99,57%
I. VENITURI CURENTE (cod 00.03+00.12)	00.02	139.795.000	143.102.670	142.698.961	99,72%
A. VENITURI FISCALE (cod 00.04+06.02+00.09+00.10+00.11)	00.03	135.185.000	140.507.510	136.782.335	97,35%
A1. IMPOZIT PE VENIT, PROFIT SI CASTIGURI DIN CAPITAL (cod 00.05+00.06+00.07)	00.04	41.263.000	42.084.470	42.084.468	100,00%
A1.2. IMPOZIT PE VENIT, PROFIT SI CASTIGURI DIN CAPITAL DE LA PERSOANE FIZICE(cod 03.02+04.02)	00.06	41.263.000	42.084.470	42.084.468	100,00%
Cote si sume defalcate din impozitul pe venit (cod 04.02.01+04.02.04)	04.02	41.263.000	42.084.470	42.084.468	100,00%
Cote defalcate din impozitul pe venit	04.02.01	36.195.000	36.916.200	36.916.200	100,00%
Sume alocate din cotele defalcate din impozitul pe venit pentru echilibrarea bugetelor locale	04.02.04	5.068.000	5.168.270	5.168.268	100,00%
A4.IMPOZITE SI TAXE PE BUNURI SI SERVICII (cod 11.02+12.02+15.02+16.02)	00.10	93.922.000	98.423.040	94.697.867	96,22%
Sume defalcate din TVA (cod 11.02.01+11.02.02+11.02.05+11.02.06)	11.02	93.122.000	97.623.040	93.878.571	96,16%
Sume defalcate din taxa pe valoarea adaugata pentru finantarea cheltuielilor descentralizate la nivelul judetelor	11.02.01	49.002.000	51.503.040	47.758.571	92,73%
Sume defalcate din taxa pe valoarea adaugata pentru drumuri	11.02.05	6.652.000	6.652.000	6.652.000	100,00%
Sume defalcate din taxa pe valoarea adaugata pentru echilibrarea bugetelor locale	11.02.06	37.468.000	39.468.000	39.468.000	100,00%
Taxe pe utilizarea bunurilor, autorizarea utilizarii bunurilor sau pe desfaourarea de activitati (cod 16.02.02+16.02.03+16.02.50)	16.02	800.000	800.000	819.296	102,41%
Taxa asupra mijloacelor de transport (cod 16.02.02.01+16.02.02.02)	16.02.02	800.000	800.000	819.296	102,41%
Taxa asupra mijloacelor de transport detinute de persoane fizice*)	16.02.02.01	100.000	100.000	108.485	108,49%
Taxa asupra mijloacelor de transport detinute de persoane juridice*)	16.02.02.02	700.000	700.000	710.811	101,54%
C. VENITURI NEFISCALE (cod 00.13+00.14)	00.12	4.610.000	2.595.160	5.916.626	227,99%
C1. VENITURI DIN PROPRIETATE (cod 30.02+31.02)	00.13	3.655.000	5.648.000	5.644.696	99,94%
Venituri din proprietate (cod 30.02.01+30.02.05+30.02.08+30.02.50)	30.02	3.650.000	5.643.000	5.639.745	99,94%
Venituri din concesiuni si inchideri	30.02.05	2.100.000	4.549.000	4.535.523	99,70%
Redevante miniere	30.02.05.01	2.000.000	4.449.000	4.448.976	100,00%
Alte venituri din concesiuni si inchirieri de catre institutiile publice	30.02.05.30	100.000	100.000	86.547	86,55%
Venituri din dividende (cod 30.02.08.02)	30.02.08	690.000	234.000	233.321	99,71%
Venituri din dividende de la alti platitori	30.02.08.02	690.000	234.000	233.321	99,71%
Alte venituri din proprietate	30.02.50	860.000	860.000	870.901	101,27%
Venituri din dobanzi (cod 31.02.03)	31.02	5.000	5.000	4.951	
Alte venituri din dobanzi	31.02.03	5.000	5.000	4.951	
C2. VANZARI DE BUNURI SI SERVICII (cod 33.02+34.02+35.02+36.02+37.02)	00.14	955.000	-3.052.840	271.930	-8,91%
Venituri din prestari de servicii si alte activitati (cod 33.02.08+33.02.10+33.02.12+33.02.24+33.02.27+33.02.28+33.02.50)	33.02	1.550.000	1.550.000	1.866.973	
Contributia de intretinere a persoanelor asistate	33.02.13	1.300.000	1.300.000	1.630.783	
Venituri din despagubiri	33.02.26	0	0	0	
Alte venituri din prestari de servicii si alte activitati	33.02.50	250.000	250.000	236.190	94,48%

Amenzi, penalitati si confiscari (cod 35.02.01 la 35.02.03+35.02.50)	35.02	0	321.000	401.866	
Venituri din amenzi si alte sanctiuni aplicate potrivit dispozitiilor legale	35.02.01	0	0	435	
Venituri din amenzi si alte sanctiuni aplicate de catre alte institutii de specialitate	35.02.01.02	0	0	435	
Alte amenzi, penalitati si confiscari	35.02.50	0	321.000	401.431	
Diverse venituri (cod 36.02.01+36.02.05+36.02.06+36.02.07+36.02.11+36.02.50)	36.02	5.000	5.000	3.091	61,82%
Alte venituri	36.02.50	5.000	5.000	3.091	61,82%
Transferuri voluntare, altele decat subventiile (cod 37.02.01+37.02.03+37.02.50)	37.02	-600.000	-4.928.840	-2.000.000	40,58%
Varsaminte din sectiunea de functionare pentru finantarea sectiunii de dezvoltare a bugetului local (cu semnul minus)	37.02.03	-600.000	-4.928.840	-2.000.000	40,58%
IV. SUBVENTII (cod 00.18)	00.17	3.991.000	3.568.000	3.346.524	93,79%
SUBVENTII DE LA ALTE NIVELE ALE ADMINISTRATIEI PUBLICE (cod 42.02+43.02)	00.18	3.991.000	3.568.000	3.346.524	93,79%
Subventii de la bugetul de stat (cod 42.02.21+42.02.28+42.02.32 la 42.02.36+42.02.41+ 42.02.42+42.02.44 la 42.02.46+42.02.51+42.02.54)	42.02	1.491.000	984.000	965.749	98,15%
Finantarea drepturilor acordate persoanelor cu handicap	42.02.21	1.491.000	984.000	965.749	98,15%
Subventii de la alte administratii (cod 43.02.01+43.02.04+43.02.07+43.02.09+43.02.20+43.02.21+43.02.23+43.02.24+43.02.30+43.02.34+43.02.39+43.02.41)	43.02	2.500.000	2.584.000	2.380.775	92,14%
Subventii acordate in baza contractelor de parteneriat sau asociere (cod 43.02.39.01)	43.02.39	2.500.000	2.584.000	2.380.775	92,14%
Subventii acordate in baza contractelor de parteneriat sau asociere pentru sectiunea de functionare	43.02.39.01	2.500.000	2.584.000	2.380.775	92,14%
VENITURILE SECTIUNII DE DEZVOLTARE (00.02+00.15+00.16+00.17+45.02+46.02+48.02)- TOTAL	00.01	104.570.500	130.472.020	93.829.134	71,92%
VENITURI CURENTE (cod 00.03+00.12)	00.02	600.000	4.928.840	2.000.000	40,58%
C. VENITURI NEFISCALE (cod 00.14)	00.12	600.000	4.928.840	2.000.000	40,58%
C2. VANZARI DE BUNURI SI SERVICII (cod 36.02+37.02)	00.14	600.000	4.928.840	2.000.000	40,58%
Transferuri voluntare, altele decat subventiile (cod 37.02.04+37.02.05)	37.02	600.000	4.928.840	2.000.000	40,58%
Varsaminte din sectiunea de functionare	37.02.04	600.000	4.928.840	2.000.000	40,58%
II. VENITURI DIN CAPITAL (cod 39.02)	00.15	0	0	320	
Venituri din valorificarea unor bunuri (cod 39.02.01+39.02.03+39.02.04+39.02.07+39.02.10)	39.02	0	0	320	
Venituri din valorificarea unor bunuri ale institutiilor publice	39.02.01	0	0	320	
IV. SUBVENTII (cod 00.18)	00.17	10.977.140	32.549.820	21.354.951	65,61%
SUBVENTII DE LA ALTE NIVELE ALE ADMINISTRATIEI PUBLICE (cod 42.02+43.02)	00.18	10.977.140	32.549.820	21.354.951	65,61%
Subventii de la bugetul de stat(cod 42.02.01+42.02.05+42.02.09+42.02.10+42.02.12 la 42.02.20+42.02.29+42.02.40+42.02.51+42.02.52+42.02.55)	42.02	10.977.140	32.549.820	21.354.951	65,61%
Subventii de la bug de stat catre bugetele locale pentru finantarea investitiilor la spitale (cod 42.02.16.01 la 42.02.16.03)	42.02.16	0	7.500.000	7.499.272	99,99%
Subventii de la bug de stat catre bugetele locale pentru finantarea reparatiilor capitale in sanatate	42.02.16.02	0	7.500.000	7.499.272	99,99%
Finantarea Programului National de Dezvoltare Locala	42.02.65	6.800.000	10.337.000	7.866.985	76,11%
Subventii de la bugetul de stat catre bugetele locale necesare sustinerii derularii proiectelor finantate din fonduri externe nerambursabile (FEN) postaderare, aferente perioadei de programare 2014-2020	42.02.69	3.700.140	3.700.140	4.223.020	114,13%
Subventii de la bugetul de stat catre bugetele locale pentru Programul national de investitii Anghel Saligny	42.02.87	0	9.180.000	1.429.783	0
Alocari de sume din PNRR aferente asistentei financiare nerambursabile (cod 42.02.88.01 la 42.02.88.03)	42.02.88	0	661.680	0	0
Fonduri europene nerambursabile	42.02.88.01	0	556.030	0	0
Sume aferente TVA	42.02.88.03	0	105.650	0	0

Alte cheltuieli in domeniul sanatatii (cod 66.02.50.50)	66.02.50	100.000	0	0	
Alte institutii si actiuni sanitare	66.02.50.50	100.000			
Cultura, recreere si religie (cod 67.02.03+67.02.05+67.02.06+67.02.50)	67.02	39.999.000	43.513.300	37.545.723	86,29%
Servicii culturale (cod 67.02.03.02 la 67.02.03.08+67.02.03.12+67.02.03.30)	67.02.03	25.890.000	26.093.300	21.637.703	82,92%
Biblioteci publice comunale, oraseneoti, municipale	67.02.03.02	3.067.000	2.991.800	2.599.123	86,87%
Muzee	67.02.03.03	8.835.000	8.929.000	7.648.422	85,66%
Institutii publice de spectacole si concerte	67.02.03.04	6.352.000	6.536.500	5.188.791	79,38%
Scoli populare de arta si meserii	67.02.03.05	4.886.000	4.886.000	4.333.394	88,69%
Centre de conservarea si promovarea culturii traditionale	67.02.03.08	2.750.000	2.750.000	1.867.973	67,93%
Servicii recreative si sportive (cod 67.02.05.01 la 67.02.05.03)	67.02.05	4.684.000	7.159.000	6.540.915	91,37%
Sport	67.02.05.01	4.374.000	6.909.000	6.315.218	91,41%
Tineret	67.02.05.02	210.000	180.000	169.079	93,93%
Intretinere gradini publice, parcuri, zone verzi, baze sportive si de agrement	67.02.05.03	100.000	70.000	56.618	80,88%
Servicii religioase	67.02.06	6.520.000	7.171.000	6.398.242	89,22%
Alte servicii in domeniile culturii, recreerii si religiei	67.02.50	2.905.000	3.090.000	2.968.863	96,08%
Asigurari si asistenta sociala (cod 68.02.04 la 68.02.06+68.02.10+68.02.11+68.02.12+68.02.15+68.02.50)	68.02	63.744.670	67.314.350	55.680.479	82,72%
Asistenta acordata persoanelor in vfrsta	68.02.04	6.315.000	7.350.000	5.093.696	69,30%
Asistenta sociala in caz de boli si invaliditati (cod 68.02.05.02)	68.02.05	10.159.000	10.313.680	7.694.862	74,61%
Asistenta sociala in caz de invaliditate	68.02.05.02	10.159.000	10.313.680	7.694.862	74,61%
Asistenta sociala pentru familie si copii	68.02.06	47.270.670	49.650.670	42.891.921	86,39%
Partea a V - a ACTIUNI ECONOMICE (cod 80.02+81.02+83.02+84.02+87.02)	79.02	95.955.000	113.668.810	72.409.843	63,70%
Transporturi (cod 84.02.03+84.02.04+84.02.06+84.02.50)	84.02	93.942.000	111.717.510	70.986.016	63,54%
Transport rutier (cod 84.02.03.01 la 84.02.03.03)	84.02.03	93.942.000	111.717.510	70.986.016	63,54%
Drumuri si poduri	84.02.03.01	93.942.000	111.717.510	70.986.016	63,54%
Alte actiuni economice (cod 87.02.01+87.02.03 la 87.02.05+87.02.50)	87.02	2.013.000	1.951.300	1.423.827	72,97%
Alte actiuni economice	87.02.50	2.013.000	1.951.300	1.423.827	72,97%
Partea a VII-a REZERVE, EXCEDENT/DEFICIT	96.02	-21.720.500	-21.720.500	16.536.480	
CHELTUIELILE SECTIUNII DE FUNCTIONARE (cod 50.02+59.02+63.02+70.02+74.02+79.02)	49.02SF	143.786.000	146.670.670	126.489.200	86,24%
Partea I - a SERVICII PUBLICE GENERALE (cod 51.02+54.02+55.02+56.02)	50.02	29.861.000	25.012.560	23.158.878	92,59%
Autoritati publice si actiuni externe (cod 51.02.01)	51.02	23.335.000	23.254.000	21.804.267	93,77%
Alte servicii publice generale (cod 54.02.05 la 54.02.07+54.02.10+54.02.50)	54.02	5.526.000	1.258.560	974.815	77,45%
Tranzactii privind datoria publica si imprumuturi	55.02	1.000.000	500.000	379.796	75,96%
Partea a II - a APARARE, ORDINE PUBLICA SI SIGURANTA NATIONALA (cod 60.02+61.02)	59.02	1.124.000	1.035.000	537.275	51,91%
Aparare (cod 60.02.02)	60.02	694.000	673.000	386.404	57,42%
Ordine publica si siguranta nationala (cod 61.02.03+61.02.05+61.02.50)	61.02	430.000	362.000	150.871	41,68%
Partea a III - a CHELTUIELI SOCIAL - CULTURALE (cod 65.02+66.02+67.02+68.02)	63.02	104.539.000	108.804.340	93.462.907	85,90%
Invatamant (cod 65.02.03+65.02.04+65.02.05+65.02.07+65.02.11+65.02.50)	65.02	9.867.000	8.304.040	6.765.254	81,47%
Sanatate (cod 66.02.06+66.02.08+66.02.50)	66.02	100.000	60.000		
Cultura, recreere si religie (cod 67.02.03+67.02.05+67.02.06+67.02.50)	67.02	35.910.000	38.870.300	33.706.685	86,72%
Asigurari si asistenta sociala (cod 68.02.04 la 68.02.06 +68.02.10+68.02.11+68.02.12+68.02.15+68.02.50)	68.02	58.662.000	61.570.000	52.991.088	86,07%

Partea a V - a ACTIUNI ECONOMICE (cod 80.02+81.02+83.02+84.02+87.02)	79.02	8.262.000	11.818.770	9.330.140	78,94%
Transporturi (cod 84.02.03+84.02.04+84.02.06+84.02.50)	84.02	6.652.000	10.270.470	8.046.662	78,35%
Alte actiuni economice (cod 87.02.01+87.02.03 la 87.02.05+87.02.50)	87.02	1.810.000	1.548.300	1.283.478	82,90%
Partea a VII-a REZERVE, EXCEDENT/DEFICIT	96.02	0	0	19.556.285	
CHELTUIELILE SECTIUNII DE DEZVOLTARE (cod 50.02+59.02+63.02+70.02+74.02+79.02)	49.02	126.291.000	152.192.520	96.848.939	63,64%
Partea I - a SERVICII PUBLICE GENERALE (cod 51.02+54.02+55.02+56.02+57.02)	50.02	16.286.330	16.167.470	6.837.009	42,29%
Autoritati publice si actiuni externe (cod 51.02.01)	51.02	16.279.330	16.160.470	6.831.690	42,27%
Alte servicii publice generale (cod 54.02.05+54.02.06+54.02.07+54.02.10+54.02.50)	54.02	7.000	7.000	5.319	75,99%
Partea a II - a APARARE, ORDINE PUBLICA SI SIGURANTA NATIONALA (cod 60.02+61.02)	59.02	374.000	160.660	61.205	38,10%
Aparare (cod 60.02.02)	60.02	52.000	52.000		
Ordine publica si siguranta nationala (cod 61.02.03+61.02.05+61.02.50)	61.02	322.000	108.660	61.205	56,33%
Partea a III - a CHELTUIELI SOCIAL - CULTURALE (cod 65.02+66.02+67.02+68.02)	63.02	21.937.670	34.014.350	26.871.022	79,00%
Invatamant (cod 65.02.03+65.02.04+65.02.05+65.02.07+65.02.11+65.02.50)	65.02	6.316.000	6.316.000	6.047.786	95,75%
Sanatate (cod 66.02.06+66.02.08+66.02.50)	66.02	6.450.000	17.311.000	14.294.687	82,58%
Cultura, recreere si religie (cod 67.02.03+67.02.05+67.02.06+67.02.50)	67.02	4.089.000	4.643.000	3.839.158	82,69%
Asigurari si asistenta sociala (cod 68.02.04 la 68.02.06+68.02.10+68.02.11+68.02.12+68.02.15+68.02.50)	68.02	5.082.670	5.744.350	2.689.391	46,82%
Partea a V - a ACTIUNI ECONOMICE (cod 80.02+81.02+83.02+84.02+87.02)	79.02	87.693.000	101.850.040	63.079.703	61,93%
Transporturi (cod 84.02.03+84.02.06+84.02.50)	84.02	87.290.000	101.447.040	62.939.354	62,04%
Alte actiuni economice (cod 87.02.01+87.02.03 la 87.02.05+87.02.50)	87.02	403.000	403.000	140.349	34,83%
Partea a VII-a REZERVE, EXCEDENT/DEFICIT	96.02	-21.720.500	-21.720.500	-3.019.805	

CONTUL DE EXECUTIE
A BUGETULUI INSTITUTIILOR PUBLICE ŞI ACTIVITĂŢILOR FINANŢATE INTEGRAL SAU PARŢIAL DIN VENITURI PROPRII
la data de 31 Decembrie 2023

lei					
DENUMIREA INDICATORILOR	Cod indicator	Prevederi bugetare initiale	Prevederi bugetare definitive	Incasari realizate	% col. 3/col. 2
A	B	1	2	3	4
TOTAL VENITURI (cod 00.02+00.15+00.17+45.10+46.10+48.10)	00.01	180.942.000	200.143.440	181.788.008	90,83%
I. VENITURI CURENTE (cod 00.03+00.12)	00.02	101.390.000	112.183.640	99.978.025	89,12%
C. VENITURI NEFISCALE (cod 00.13+00.14)	00.12	101.390.000	112.183.640	99.978.025	89,12%
C1. VENITURI DIN PROPRIETATE (cod 30.10+31.10)	00.13	52.000	52.000	51.805	99,63%
Venituri din proprietate (cod 30.10.03+ 30.10.05+30.10.08+30.10.09+30.10.50)	30.10	52.000	52.000	51.805	99,63%
Venituri din concesiuni si inchirieri	30.10.05	52.000	52.000	51.805	99,63%
Alte venituri din concesiuni si inchirieri de catre institutiile publice	30.10.05.30	52.000	52.000	51.805	99,63%
C2. VANZARI DE BUNURI SI SERVICII (cod 33.10+34.10+35.10+36.10+37.10)	00.14	101.338.000	112.131.640	99.926.220	89,12%
Venituri din prestari de servicii si alte activitati (cod33.10.05+33.10.08+33.10.09+33.10.13+ 33.10.14+ 33.10.16+33.10.17+33.10.19 la 33.10.21+33.10.30 la 33.10.32+33.10.50)	33.10	100.622.000	112.061.000	99.822.153	89,08%
Taxe si alte venituri in invatamant	33.10.05	358.000	358.000	360.067	100,58%
Venituri din prestari de servicii	33.10.08	1.824.000	1.824.000	1.821.740	99,88%
Venituri din valorificarea produselor obtinute din activitatea proprie sau anexa	33.10.16	30.000	30.000	36.564	121,88%
Venituri din serbari si spectacole, manifestari culturale, artistice si sportive	33.10.19	270.000	390.000	407.047	104,37%
Venituri din contractele incheiate cu casele de asigurari sociale de sanatate	33.10.21	78.330.000	88.365.000	77.571.161	87,78%
Venituri din contractele incheiate cu directiile de sanatate publica din sume alocate de la bugetul de stat	33.10.30	17.800.000	17.947.000	16.446.306	91,64%
Venituri din contractele incheiate cu institutiile de medicina legala	33.10.32	2.000.000	2.000.000	1.945.000	97,25%
Alte venituri din prestari de servicii si alte activitati	33.10.50	10.000	1.147.000	1.234.268	107,61%
Venituri din taxe administrative, eliberari permise (cod 34.10.50)	34.10	716.000	10.000	6.000	60,00%
Alte venituri din taxe administrative, eliberari permise	34.10.50	716.000	10.000	6.000	60,00%
Amenzi, penalitati si confiscari (cod 35.10.50)	35,10	0	0	7.057	
Alte amenzi, penalitati si confiscari	35.10.50			7.057	
Diverse venituri(cod 36.10.04+36.10.50)	36.10	0	46.000	76.370	166,02%
Alte venituri	36.10.50		46.000	76.370	166,02%
Transferuri voluntare, altele decat subventiile (cod 37.10.01+37.10.03+37.10.04+37.10.50)	37.10	0	14.640	14.640	100,00%
Donatii si sponsorizari	37.10.01		14.640	14.640	100,00%
Varsaminte din sectiunea de functionare pentru finantarea sectiunii de dezvoltare a bugetului local (cu semnul minus)	37.10.03		-60.640	-46.000	75,86%

Varsaminte din sectiunea de functionare	37.10.04		60.640	46.000	75,86%
II. VENITURI DIN CAPITAL (cod 39.10)	00.15	0	28.000	28.000	100,00%
Venituri din valorificarea unor bunuri (cod 39.10.01+39.10.50)	39.10	0	28.000	28.000	100,00%
Venituri din valorificarea unor bunuri ale institutiilor publice	39.10.01		28.000	28.000	100,00%
IV. SUBVENTII (cod 00.18)	00.17	79.552.000	87.881.800	81.732.049	93,00%
SUBVENTII DE LA ALTE NIVELE ALE ADMINISTRATIEI PUBLICE (cod 42.10+43.10)	00.18	79.552.000	87.881.800	81.732.049	93,00%
Subventii de la alte administratii (cod43.10.09+43.10.10+43.10.14 la 43.10.17+43.10.19)	43.10	79.552.000	87.881.800	81.732.049	93,00%
Subventii pentru institutii publice	43.10.09	21.538.000	21.180.800	17.471.009	82,49%
Subventii de la bugetele locale pentru spitale	43.10.10		60.000		
Subventii din bugetul local pentru finantarea sanatatii	43.10.14	1.750.000	2.417.000	1.816.904	75,17%
Subventii din bugetul de stat catre bugetele locale pentru finantarea investitiilor in sanatate (cod 43.10.16.01 la 43.10.16.03)	43.10.16	0	7.500.000	7.499.271	99,99%
Sume din bugetul de stat catre bugetele locale pentru finantarea reparatiilor capitale in sanatate	43.10.16.02		7.500.000	7.499.271	99,99%
Subventii pentru institutii publice destinate sectiunii de dezvoltare	43.10.19	4.264.000	4.724.000	3.665.005	77,58%
Subventii din bugetul Fondului national unic de asigurari sociale de sanatate pentru acoperirea cresterilor salariale	43.10.33	52.000.000	52.000.000	51.279.860	98,62%
Alte sume primite de la UE (cod 46.10.03+46.10.04)	46.10	0	50.000	49.934	99,87%
Alte sume primite din fonduri de la Uniunea Europeana pentru programele operationale finantate din cadrul financiar 2014-2020	46.10.04		50.000	49.934	99,87%
VENITURILE SECTIUNII DE FUNCTIONARE (cod 00.02+00.17) - TOTAL	00.01	174.928.000	185.363.800	168.682.894	91,00%
I. VENITURI CURENTE (cod 00.03+00.12)	00.02	101.390.000	112.123.000	99.932.025	89,13%
C. VENITURI NEFISCALE (cod 00.13+00.14)	00.12	101.390.000	112.123.000	99.932.025	89,13%
C1. VENITURI DIN PROPRIETATE (cod 30.10 +31.10)	00.13	52.000	52.000	51.805	99,63%
Venituri din proprietate (cod30.10.03+ 30.10.05+30.10.09+30.10.50)	30.10	52.000	52.000	51.805	99,63%
Venituri din concesiuni si inchirieri	30.10.05	52.000	52.000	51.805	99,63%
Alte venituri din concesiuni si inchirieri de catre institutiile publice	30.10.05.30	52.000	52.000	51.805	99,63%
C2. VANZARI DE BUNURI SI SERVICII (cod 33.10+34.10+35.10+36.10+37.10)	00.14	101.338.000	112.071.000	99.880.220	89,12%
Venituri din prestari de servicii si alte activitati (cod33.10.05+33.10.08+33.10.09+33.10.13+ 33.10.14 +33.10.16+33.10.17 +33.10.19 la 33.10.21+33.10.30 la 33.10.32+33.10.50)	33.10	100.622.000	112.061.000	99.822.153	89,08%
Taxe si alte venituri in invatamant	33.10.05	358.000	358.000	360.067	100,58%
Venituri din prestari de servicii	33.10.08	1.824.000	1.824.000	1.821.740	99,88%
Venituri din valorificarea produselor obtinute din activitatea proprie sau anexa	33.10.16	30.000	30.000	36.564	121,88%
Venituri din serbari si spectacole, manifestari culturale, artistice si sportive	33.10.19	270.000	390.000	407.047	104,37%
Venituri din contractele incheiate cu casele de asigurari sociale de sanatate	33.10.21	78.330.000	88.365.000	77.571.161	87,78%
Venituri din contractele incheiate cu directiile de sanatate publica din sume alocate de la bugetul de stat	33.10.30	17.800.000	17.947.000	16.446.306	91,64%
Venituri din contractele incheiate cu institutiile de medicina legala	33.10.32	2.000.000	2.000.000	1.945.000	97,25%
Alte venituri din prestari de servicii si alte activitati	33.10.50	10.000	1.147.000	1.234.268	107,61%
Venituri din taxe administrative, eliberari permise (cod 34.10.50)	34.10	716.000	10.000	6.000	60,00%
Alte venituri din taxe administrative, eliberari permise	34.10.50	716.000	10.000	6.000	60,00%
Amenzi, penalitati si confiscari (cod 35.10.50)	35.10	0	0	7.057	
Alte amenzi, penalitati si confiscari	35.10.50	0	0	7.057	
Diverse venituri(cod 36.10.04+36.10.50)	36.10	0	46.000	76.370	

Alte venituri	36.10.50	0	46.000	76.370	
Transferuri voluntare, altele decat subventiile (cod 37.10.01+37.10.03+37.10.50)	37.10	0	-46.000	-31.360	68,17%
Donatii si sponsorizari	37.10.01	0	14.640	14.640	100,00%
Varsaminte din sectiunea de functionare pentru finantarea sectiunii de dezvoltare a bugetului local (cu semnul minus)	37.10.03	0	-60.640	-46.000	75,86%
IV. SUBVENTII (cod 00.18)	00.17	73.538.000	73.240.800	68.750.869	93,87%
SUBVENTII DE LA ALTE NIVELE ALE ADMINISTRATIEI PUBLICE (cod 42.10+43.10)	00.18	73.538.000	73.240.800	68.750.869	93,87%
SUBVENTII DE LA ALTE ADMINISTRATII (cod 43.10.09+43.10.10+43.10.15)	43.10	73.538.000	73.240.800	68.750.869	93,87%
Subventii pentru institutii publice	43.10.09	21.538.000	21.180.800	17.471.009	82,49%
Subventii de la bugetele locale pentru spitale	43.10.10	0	60.000	0	0,00%
Subventii din bugetul Fondului national unic de asigurari sociale de sanatate pentru acoperirea cresterilor salariale	43.10.33	52.000.000	52.000.000	51.279.860	98,62%
VENITURILE SECTIUNII DE DEZVOLTARE (cod 00.02+00.15+00.17+45.10+46.10+48.10) - TOTAL	00.01	6.014.000	14.779.640	13.105.114	88,67%
I. VENITURI CURENTE (cod 00.12)	00.02	0	60.640	46.000	75,86%
C. VENITURI NEFISCALE (cod 00.14)	00.12	0	60.640	46.000	75,86%
C2. VANZARI DE BUNURI SI SERVICII (cod 37.10)	00.14	0	60.640	46.000	75,86%
Transferuri voluntare, altele decat subventiile (cod 37.10.04)	37.10	0	60.640	46.000	75,86%
Varsaminte din sectiunea de functionare	37.10.04	0	60.640	46.000	75,86%
IV. SUBVENTII (cod 00.18)	00.17	6.014.000	14.641.000	12.981.180	88,66%
SUBVENTII DE LA ALTE NIVELE ALE ADMINISTRATIEI PUBLICE (cod 42.10+43.10)	00.18	6.014.000	14.641.000	12.981.180	88,66%
Subventii de la alte administratii (cod 43.10.14+43.10.16+43.10.17+43.10.19)	43.10	6.014.000	14.641.000	12.981.180	88,66%
Subventii din bugetul local pentru finantarea sanatatii	43.10.14	1.750.000	2.417.000	1.816.904	75,17%
Subventii din bugetul de stat catre bugetele locale pentru finantarea investitiilor in sanatate (cod 43.10.16.01 la 43.10.16.03)	43.10.16	0	7.500.000	7.499.271	99,99%
Sume din bugetul de stat catre bugetele locale pentru finantarea reparatiilor capitale in strainatate	43.10.16.02	0	7.500.000	7.499.271	99,99%
Subventii pentru institutii publice destinate sectiunii de dezvoltare	43.10.19	4.264.000	4.724.000	3.665.005	77,58%
Alte sume primite de la UE (cod 46.10.03+46.10.04)	46.10	0	50.000	49.934	
Alte sume primite din fonduri de la Uniunea Europeana pentru programele operationale finantate din cadrul financiar 2014-2020	46.10.04	0	50.000	49.934	

Denumirea indicatorilor	Cod indicator	Credite bugetare		Plati efectuate	% col.3/ col.2
		initiale	definitive		
A	B	1	2	3	4
TOTAL CHELTUIELI (cod 50.10+59.10+63.10+70.10+74.10+79.10)	49.10	180.953.600	200.155.040	181.561.650	90,71%
Partea I-a SERVICII PUBLICE GENERALE (cod 54.10+55.10)	50.10	1.175.000	1.155.000	974.501	84,37%
Alte servicii publice generale (cod 54.10.10+54.10.50)	54.10	1.175.000	1.155.000	974.501	84,37%
Servicii publice comunitare de evidenta a persoanelor	54.10.10	1.175.000	1.155.000	974.501	84,37%

Partea III-a CHELTUIELI SOCIAL-CULTURALE (cod 65.10+66.10+67.10+68.10)	63.10	177.755.600	197.038.740	179.157.322	90,92%
Sanatate (cod 66.10.06+66.10.08+66.10.50)	66.10	153.511.600	171.985.240	157.979.771	91,86%
Servicii medicale in unitati sanitare cu paturi (cod 66.10.06.01+66.10.06.03)	66.10.06	153.511.600	171.985.240	157.979.771	91,86%
Spitale generale	66.10.06.01	153.511.600	171.985.240	157.979.771	91,86%
Cultura, recreere si religie (cod 67.10.03+67.10.05+67.10.50)	67.10	24.244.000	25.053.500	21.177.551	84,53%
Servicii culturale (cod 67.10.03.03 la 67.10.03.07+67.10.03.09 la 67.10.03.11+67.10.03.15+67.10.03.30)	67.10.03	21.454.000	22.147.500	19.110.932	86,29%
Muzee	67.10.03.03	8.850.000	8.850.000	7.638.020	86,31%
Institutii publice de spectacole si concerte	67.10.03.04	6.622.000	6.926.500	5.602.895	80,89%
Scoli populare de arta si meserii	67.10.03.05	5.982.000	6.371.000	5.870.017	92,14%
Alte servicii in domeniile culturii, recreerii si religiei	67.10.50	2.790.000	2.906.000	2.066.619	71,12%
Partea V-a ACTIUNI ECONOMICE (cod 80.10+83.10+84.10+87.10)	79.10	2.023.000	1.961.300	1.429.827	72,90%
Alte actiuni economice (cod 87.10.50)	87.10	2.023.000	1.961.300	1.429.827	72,90%
Alte actiuni economice	87.10.50	2.023.000	1.961.300	1.429.827	72,90%
Partea a VII-a REZERVE, EXCEDENT/DEFICIT (98.10-99.10)	96.10	-11.600	-11.600	226.358	
CHELTUIELILE SECTIUNII DE FUNCTIONARE (cod 50.10+59.10+63.10+70.10+74.10+79.10)	49.10	174.939.600	185.375.400	168.478.133	90,88%
Partea I-a SERVICII PUBLICE GENERALE (cod 54.10+55.10)	50.10	1.168.000	1.148.000	969.182	84,42%
Alte servicii publice generale (cod 54.10.10+54.10.50)	54.10	1.168.000	1.148.000	969.182	84,42%
Partea III-a CHELTUIELI SOCIAL-CULTURALE (cod 65.10+66.10+67.10+68.10)	63.10	172.151.600	182.669.100	166.219.473	90,99%
Sanatate (cod 66.10.06+66.10.08+66.10.50)	66.10	151.761.600	162.003.600	148.635.259	91,75%
Cultura, recreere si religie (cod 67.10.03+67.10.05+67.10.50)	67.10	20.390.000	20.665.500	17.584.214	85,09%
Partea V-a ACTIUNI ECONOMICE (cod 80.10+83.10+84.10+87.10)	79.10	1.620.000	1.558.300	1.289.478	82,75%
Alte actiuni economice (cod 87.10.50)	87.10	1.620.000	1.558.300	1.289.478	82,75%
Partea a VII-a REZERVE, EXCEDENT/DEFICIT (98.10-99.10)	96.10	-11.600	-11.600	204.761	
CHELTUIELILE SECTIUNII DE DEZVOLTARE (cod 50.10+59.10+63.10+70.10+74.10+79.10)	49.10	6.014.000	14.779.640	13.083.517	88,52%
Partea I-a SERVICII PUBLICE GENERALE (cod 54.10+55.10)	50.10	7.000	7.000	5.319	75,99%
Alte servicii publice generale (cod 54.10.10+54.10.50)	54.10	7.000	7.000	5.319	75,99%
Partea III-a CHELTUIELI SOCIAL-CULTURALE (cod 65.10+66.10+67.10+68.10)	63.10	5.604.000	14.369.640	12.937.849	90,04%
Sanatate (cod 66.10.06+66.10.08+66.10.50)	66.10	1.750.000	9.981.640	9.344.512	93,62%
Cultura, recreere si religie (cod 67.10.03+67.10.05+67.10.50)	67.10	3.854.000	4.388.000	3.593.337	81,89%
Partea V-a ACTIUNI ECONOMICE (cod 80.10+83.10+84.10+87.10)	79.10	403.000	403.000	140.349	34,83%
Alte actiuni economice (cod 87.10.50)	87.10	403.000	403.000	140.349	34,83%
Partea a VII-a REZERVE, EXCEDENT/DEFICIT (98.10-99.10)	96.10	0	0	21.597	

**CONTUL DE EXECUTIE A BUGETULUI FONDURILOR EXTERNE NERAMBURSABILE-
la data de 31 decembrie 2023**

lei

DENUMIREA INDICATORILOR	Cod indicator	Credite bugetare initiale	Prevederi bugetare definitive	Incasari realizate	% col. 3/col. 2
A	B	1	2	3	4
TOTAL VENITURI (cod 00.02+00.16+00.17+45.08+48.08)	00.01	43.940	600.190	599.193	99,83%
I. VENITURI CURENTE (cod 00.12)	00.02	14.160	441.620	441.610	100,00%
C. VENITURI NEFISCALE (cod 00.13+00.14)	00.12	14.160	441.620	441.610	100,00%
C2. VANZARI DE BUNURI SI SERVICII (cod 36.08 + 37.08)	00.14	14.160	441.620	441.610	100,00%
Transferuri voluntare, altele decat subventiile (cod 37.08.01+37.08.50)	37.08	14.160	441.620	441.610	100,00%
Sume primite de administratiile locale in cadrul unor programe cu finantare nerambursabila	37.08.06	14.160	441.620	441.610	100,00%
Sume primite de la UE/alti donatori in contul platilor efectuate si prefinantari aferente cadrului financiar 2014-2020 (cod 48.08.12 +48.08.15+48.08.16+48.08.31 la 48.08.33)	48,08	29.780	158.570	157.583	99,38%
Alte facilitati si instrumente postaderare (cod 48.08.16.03)	48.08.16	29.780	158.570	157.583	99,38%
Prefinantare	48.08.16.03	29.780	158.570	157.583	99,38%

DENUMIREA INDICATORILOR	Cod indicator	Credite bugetare initiale	Prevederi bugetare definitive	Plati efectuate	% col. 3/col. 2
A	B	1	2	3	4
TOTAL CHELTUIELI (50.08+59.08+63.08+70.08+74.08+79.08+80.08)	49.08	370.320	926.570	696.327	75,15%
Partea III-a CHELTUIELI SOCIAL-CULTURALE (cod 65.08+66.08+67.08+68.08)	63.08	370.320	926.570	696.327	75,15%
Invatamant (cod 65.08.03 la 65.08.05+65.08.07+65.08.11+65.08.50)	65.08	201.260	330.050	200.262	60,68%
Invatamant nedefinibil prin nivel (cod 65.08.07.04)	65.08.07	201.260	330.050	200.262	60,68%
Invatamant special	65.08.07.04	201.260	330.050	200.262	60,68%
Cultura, recreere si religie (cod 67.08.03+67.08.05+67.08.06+67.08.50)	67.08	169.060	596.520	496.065	83,16%
Servicii culturale	67.08.03	88.160	396.520	322.520	81,34%
Muzee	67.08.03.03		308.360	308.360	100,00%
Institutii publice de spectacole si concerte	67.08.03.04	14.160	14.160	14.160	100,00%
Scoli populare de arta si meserii	67.08.03.05	74.000	74.000		
Alte servicii in domeniul culturii, recreerii si religiei	67.08.50	80.900	200.000	173.545	86,77%

EXECUTIA BUGETULUI CREDITELOR INTERNE
la data de 31 decembrie 2023

DENUMIREA INDICATORILOR	Cod indicator	Credite bugetare inițiale	Prevederi bugetare definitive	Plăți efectuate
TOTAL CHELTUIELI (50.07+59.07+63.07+70.07+74.07+79.07)		30.235.340	30.235.340	8.582.056
Partea III-a CHELTUIELI SOCIAL-CULTURALE (cod 65.07+66.07+ 67.07+68.07)	63,07	24.135.340	24.135.340	8.582.056
Invatamant (cod 65.07.03+65.07.04+65.07.05+65.07.07+65.07.50)	65,07	19.761.340	19.761.340	6.370.158
Învatamânt nedefinibil prin nivel (cod 65.07.07.04)	65.07.07	19.761.340	19.761.340	6.370.158
Învatamânt special	65.07.07.04	19.761.340	19.761.340	6.370.158
Sanatate (cod 66.07.06 la 66.07.50)	66,07	2.500.000	2.500.000	712.018
Servicii medicale in unitati sanitare cu paturi (66.07.06.01)	66.07.06	2.500.000	2.500.000	712.018
Spitale generale	66.07.06.01	2.500.000	2.500.000	712.018
Cultura, recreere si religie (cod 67.07.03+67.07.05+67.07.50)	67,07	1.874.000	1.874.000	1.499.880
Servicii culturale (cod 67.08.03.02 la 67.07.03.30)	67.07.03	1.874.000	1.874.000	1.499.880
Muzee	67.07.03.03	1.874.000	1.874.000	1.499.880
Partea V-a ACTIUNI ECONOMICE (cod 80.07+81.07+84.07)	79,07	6.100.000	6.100.000	0
Transporturi (cod 84.07.03 + 84.07.06)	84,07	6.100.000	6.100.000	0
Transport rutier (cod 84.07.03.01 la 84.07.03.03)	84.07.03	6.100.000	6.100.000	0
Drumuri si poduri	84.07.03.01	6.100.000	6.100.000	0




Anexa nr. 5 la Hotărârea nr. 79 /2024

BILANT
la data de 31 Decembrie 2023

NR: BUG



NR. CRT.	DENUMIREA INDICATORILOR	Cod rand	Sold la inceputul anului	Sold la sfarsitul perioadei
A	B	C	1	2
A.	ACTIVE	01	X	X
	ACTIVE NECURENTE	02	X	X
1	Active fixe necorporale (ct.2030000+2050000+2060000+2080100+2080200+2330000-2800300-2800500-2800800-2800801-2800809-2900400-2900500-2900800-2900801-2900809-2930100*)	03	760,497	764,172
2	Instalatii tehnice, mijloace de transport, animale, plantatii, mobilier, aparatura birotica si alte active corporale (ct.2130100+2130200+2130300+2130400+2140000+2310000-2810301-2810302-2810303-2810304-2810400-2910301-2910302-2910303-2910304-2910400-	04	60,618,628	54,983,043
3	Terenuri si cladiri (ct.2110100+2110200+2120101+2120102+2120201+2120301+2120401+2120501+2120601+2120901+2310000-2810100-2810200-2810201-2810202-2810203-2810204-2810205-2810206-2810207-2810208-2910100-2910200-2910201-2910202-2910203-2910204-2910205-	05	690,053,505	936,829,898
4	Alte active nefinanciare (ct.2150000)	06		
5	Active financiare necurente (investitii pe termen lung) peste un an (ct.2600100+2600200+2600300+2650000+ 2670201+ 2670202+2670203+ 2670204+2670205+2670208-2960101-2960102-2960103-2960200), din care:	07	70,332,774	70,898,010
	Titluri de participare (ct.2600100+2600200+2600300-2960101-2960102-2960103)	08	70,332,218	70,897,454
6	Creante necurente # sume ce urmeaza a fi incasate dupa o perioada mai mare de un an (ct.4110201+4110208+4130200+4280202+4610201+ 4610209 - 4910200 - 4960200), din care:	09	39,288	
	Creante comerciale necurente # sume ce urmeaza a fi incasate dupa o perioada mai mare de un an (ct.4110201+4110208+4130200+4610201 - 4910200 -4960200)	10		
7	TOTAL ACTIVE NECURENTE (rd.03+04+05+06+07+09)	15	821,804,692	1,063,475,123
	ACTIVE CURENTE	18	X	X
1	Stocuri (ct.3010000+3020100+3020200+3020300+3020400+3020500+ 3020600+ 3020700+3020800+3020900+3030100+3030200+ 3040100+ 3040200+3050100+3050200+3070000+3090000+ 3310000+ 3320000+3410000+3450000+3460000+3470000+ 3490000+ 3510100+ 3510200+3540100+	19	28,659,366	25,695,693
2	Creante curente # sume ce urmeaza a fi incasate intr-o perioada mai mica de un an-	20	X	X
	Creante din operatiuni comerciale, avansuri si alte decontari (ct.2320000+2340000+4090101+4090102+4110101+ 4110108+4130100+ 4180000+4250000+4280102+ 4610101+ 4610109+4730109**+4810101+ 4810102+ 4810103+4810200+4810300+4810900+ 4820000+ 4830000 +	21	14,031,459	17,340,504
	Decontari privind incheierea executiei bugetului de stat din anul curent (ct.4890000)	21.1		
	Creante comerciale si avansuri (ct.2320000+2340000+4090101+4090102+ 4110101+ 4110108+4130100 +4180000+4610101 - 4910100 - 4960100), din care :	22	11,774,979	13,182,725
	Avansuri acordate (ct.2320000+2340000+4090101+4090102)	22.1		
	Creante bugetare (ct. 4310100**+4310200**+4310300**+4310400**+4310500**+ 4310600**+ 4310700**+4370100**+4370200**+4370300**+ 4420802+ 4420400+ 4420800**+ 4440000**+ 4460000**+4460100**+ 4460200**+4480200+ 4610102+ 4610104+ 4630000+4640000 + 4650	23	98,978	123,124
	Creantele bugetului general consolidat (ct.4630000+4640000+4650100+4650200+4660401+4660402+4660500+ 4660900 - 4970000)	24	96,893	120,736
	Creante din operatiuni cu fonduri externe nerambursabile si fonduri de la buget (ct.4500100+4500300+4500501+4500502+4500503+ 4500504+4500505+4500700+ 4510100+4510300 + 4510500 +4530100+4540100+4540301+4540302+ 4540501+ 4540502+4540503+4540504+455	25	18,478,014	22,562,773



NR. CRT.	DENUMIREA INDICATORILOR	Cod rand	Sold la inceputul anului	Sold la sfarsitul perioadei
A	B	C	1	
	Sume de primit de la Comisia Europeana / alti donatori (ct.4500100+4500300+4500501+4500502+4500503+ 4500504+4500505+4500700)	26	111,445	289,008
	Imprumuturi pe termen scurt acordate (ct.2670101+2670102+2670103+2670104+2670105+ 2670108+2670601 +2670602+ 2670603+2670604+ 2670605+ 2670609+4680101+ 4680102 +4680103+ 4680104 +4680105+4680106+4680107+ 4680108+ 4680109 + 4690103+4690105+ 4690106+	27		
	Total creante curente (rd. 21+23+25+27)	30	32,608,451	40,026,401
3	Investitii pe termen scurt (ct.5050000-5950000)	31		
4	Conturi la trezorerii si institutii de credit :	32	X	X
	Conturi la trezorerie, casa in lei (ct. 5100000+5120101+5120501+5130101+5130301+5130302+5140101+5140301+5140302+5150101+5150103+5150301+5150500+5150600+5160101+5160301+5160302+5170101+5170301+5170302+5200100+5210100+5210300+5230000+5250101+5250102+5	33	25,568,230	42,995,259
	Dobanda de incasat, alte valori, avansuri de trezorerie (ct.5180701+5320100+5320200+5320300+5320400+ 5320500+5320600+ 5320800+5420100)	33.1	431,577	330,242
	depozite	34	X	X
	Conturi la institutii de credit, BNR, casa in valuta (ct. 5110101+5110102+5120102+5120402+5120502+ 5130102+5130202+5140102+5140202+5150102+5150202+ 5150302+5160102+5160202+5170102+5170202+5290102+ 5290202+5290302+5290902+5310402+5410102+5410202+ 5	35	596,810	736,137
	Dobanda de incasat, avansuri de trezorerie (ct.5180702+5420200)	35.1		
	depozite	36	X	X
	Total disponibilitati si alte valori (rd.33+33.1+35+35.1)	40	26,596,617	44,061,638
5	Conturi de disponibilitati ale Trezoreriei Centrale si ale trezoreriilor teritoriale (ct.5120600+5120601+5120602+5120700+5120901+5120902+5121000+5121100+ 5240100+5240200+5240300+5550101+5550102+5550103-7700000)	41		
	Dobanda de incasat, alte valori, avansuri de trezorerie (ct. 5320400+5180701+5180702)	41.1		
6	Cheltuieli in avans (ct. 4710000)	42	138,709	458,649
7	TOTAL ACTIVE CURENTE (rd.19+30+31+40+41+41.1+42)	45	88,003,143	110,242,381
8	TOTAL ACTIVE (rd.15+45)	46	909,807,835	1,173,717,504
B.	DATORII	50	X	X
	DATORII NECURENTE- sume ce urmeaza a fi platite dupa-o perioada mai mare de un an	51	X	X
1	Sume necurente- sume ce urmeaza a fi platite dupa o perioada mai mare de un an (ct.2690200+4010200+4030200+4040200+4050200+4280201+4620201+ 4620209 + 5090000), din care:	52	10,036	
	Personal - drepturi de natura salariala suplimentare: (ct.4200201+4200202)	52.1		389,992
	Datorii comerciale (ct.4010200+4030200+ 4040200+4050200+4620201)	53		
2	Imprumuturi pe termen lung (ct.1610200+1620200+1630200+1640200+1650200 +1660201+1660202+1660203+ 1660204+1670201+ 1670202+1670203 +1670208 +1670209-1690200)	54	3,364,665	11,946,722
3	Provizioane (ct. 1510201+1510202+1510203+1510204+1510208)	55	324,517	
	TOTAL DATORII NECURENTE (rd.52+52.1+54+55)	58	3,699,218	12,336,714
	DATORII CURENTE - sume ce urmeaza a fi platite intr-o perioada de pana la un an	59	X	X
1	Datorii comerciale, avansuri si alte decontari (ct.2690100+4010100+4030100+4040100+4050100+ 4080000+ 4190000+ 4620101+4620109 +4730109+ 4810101+4810102+4810103+4810900+ 4830000+ 4840000+ 4890201+ 5090000+5120800), din care:	60	14,541,644	17,097,251
	Decontari privind incheierea executiei bugetului de stat din anul curent (ct.4890201)	60.1		
	Datorii comerciale si avansuri (ct. 4010100+4030100+4040100+4050100+ 4080000+ 4190000+4620101), din care:	61	13,323,083	16,714,517

NR. CRT.	DENUMIREA INDICATORILOR	Cod rand	Sold la inceputul anului	Sold la sfarsitul perioadei
A	B	C	1	2
	Avansuri primite	61.1	71,493	68,266
2	Datorii catre bugete (ct. 4310100+4310200 + 4310300 + 4310400 + 4310500 + 4310600+ 4310700+ 4370100 + 4370200 + 4370300 + 4400000+4410000+ 4420300 + 4420801+ 4440000+ 4460000+ 4460100+ 4460200+ 4480100 +4550501+ 4550502+ 4550503+ 4620109+ 4670100+ 46	62	11,350,389	16,282,607
	Datoriile institutiilor publice catre bugete	63	X	X
	Contributii sociale (ct.4310100+4310200+4310300+4310400+ 4310500+ 4310600+ 4310700+ 4370100+ 4370200+4370300)	63.1	10,274,065	15,303,531
	Sume datorate bugetului din Fonduri externe nerambursabile (ct.4550501+4550502+4550503)	64		
3	Datorii din operatiuni cu Fonduri externe nerambursabile si fonduri de la buget, alte datorii catre alte organisme internationale (ct.4500200+4500400+4500600+4510200+ 4510401+4510402+ 4510409+4510601+4510602 + 4510603+4510605+4510606+ 4510609+ 452010	65	19,296,399	49,002,699
	din care: sume datorate Comisiei Europene / alti donatori (ct.4500200+4500400+4500600+4590000+ 4620103)	66		
4	Imprumuturi pe termen scurt - sume ce urmeaza a fi platite intr-o perioada de pana la un an (ct.5180601+5180603+5180604+5180605+5180606 + 5180608+ 5180609+5180800+5190101+5190102 + 5190103+ 5190104+ 5190105+ 5190106+ 5190107+ 5190108+5190109+5190110+	70		
5	Imprumuturi pe termen lung # sume ce urmeaza a fi platite in cursul exercitiului curent (ct.1610100+1620100+1630100+1640100+1650100+ 1660101+ 1660102 +1660103+1660104+1670101+ 1670102+1670103+ 1670108+1670109+ 1680100 + 1680200+1680300 +1680400+ 16	71		
6	Salariile angajatilor (ct.4210000+4230000+4260000+4270100+ 4270300+ 4280101)	72	8,252,935	8,850,634
	Personal - drepturi de natura salariala suplimentare: (ct.4200101+4200102)	72.1		
7	Alte drepturi cuvenite altor categorii de persoane (pensii, indemnizatii de somaj, burse) (ct.4220100+4220200+4240000+4260000+4270200+ 4270300+ 4290000+ 4380000), din care:	73	33,541	96,420
	Pensii, indemnizatii de somaj, burse	73.1	X	X
8	Venituri in avans (ct.4720000)	74	2,091,536	2,145,084
9	Provizioane (ct.1510101+1510102+1510103+1510104+ 1510108)	75		
10	TOTAL DATORII CURENTE (rd.60+62+65+70+71+72+72.1+73+74+75)	78	55,566,444	93,474,695
11	TOTAL DATORII (rd.58+78)	79	59,265,662	105,811,409
12	ACTIVE NETE = TOTAL ACTIVE # TOTAL DATORII = CAPITALURI PROPRII (rd.80= rd.46-79 = rd.90)	80	850,542,173	1,067,906,095
C.	CAPITALURI PROPRII	83	X	X
1	Rezerve, fonduri (ct.1000000+1010000+1020101+1020102+ 1020103+ 1030000+1040101+ 1040102+ 1040103+ 1050100+ 1050200+ 1050300+1050400+1050500+/- 1060000+ 1320000+ 1330000+1390100)	84	584,003,914	774,497,552
2	Rezultatul reportat (ct.1170000- sold creditor)	85	193,552,417	267,529,352
3	Rezultatul reportat (ct.1170000- sold debitor)	86		
4	Rezultatul patrimonial al exercitiului (ct.1210000- sold creditor)	87	72,985,842	25,879,191
5	Rezultatul patrimonial al exercitiului (ct.1210000- sold debitor)	88		
6	TOTAL CAPITALURI PROPRII (rd.84+85-86+87-88)	90	850,542,173	1,067,906,095

Conducatorul institutiei.


Conducatorul compartimentului financiar-contabil,

[Signature]



[Signature]

CONTUL DE REZULTAT PATRIMONIAL
la data de 31 Decembrie 2023



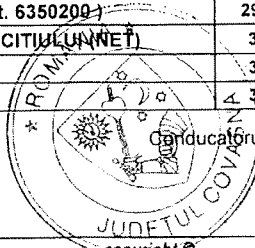
Anexa 2

- lei -


cod 02		INTEGRAL			
NR. CRT.	DENUMIREA INDICATORILOR	Cod rand	An precedent	An curent	
A	B	C	1	2	
I	VENITURI OPERATIONALE	01			
1	Venituri din impozite, taxe, contributiile de asigurari si alte venituri ale bugetelor (ct.7300100+7300200+7310100+7310200+7320100+ 7330000+7340000+ 7350100+7350200+7350300+7350400+ 7350500+7350600+7360100+7390000+7450100+7450200+ 7450300+7450400+ 7	02	136,614,520	136,784,287	
2	Venituri din activitati economice (ct.7210000+7220000+7510100+ 7510200+/-7090000)	03	94,240,095	103,117,540	
3	Finantari, subventii, transferuri (ct.7510500+7710000+7720100+7720200+7740100+7740200+7750000+7760000+7780000+7790101+7790109)	04	151,711,288	155,068,181	
4	Alte venituri operationale (ct.7140000+7180000+7500000+7510300+7510400+7810200+7810300 +7810401+7810402+7770000)	05	3,364,821	6,688,049	
	TOTAL VENITURI OPERATIONALE (rd.02+03+04+05)	06	385,930,724	401,658,057	
II.	CHELTUIELI OPERATIONALE	07			
1	Salariile si contributiile sociale aferente angajatilor (ct.6410000+6420000+6450100+6450200+6450300+ 6450400+6450500+6450600+6450700+ 6450800+6460000+6470000)	08	163,980,820	172,028,053	
2	Subventii si transferuri (ct.6700000+6710000+6720000+6730000+6740000+ 6750000+6760000+ 6770000+ 6780000+6790000)	09	57,021,453	58,994,755	
3	Stocuri, consumabile, lucrari si servicii executate de terti (ct.6010000+6020100+6020200+6020300+6020400+ 6020500+6020600+ 6020700+6020800+6020900+6030000+ 6060000+6070000+6080000+6090000+6100000+ 6110000+ 6120000+6130000+6140000+6220000+6230000+6	10	77,059,454	86,887,878	
4	Cheltuieli de capital, amortizari si provizioane (ct.6290200+6810100+6810200+6810300+6810401+6810402+6820101+ 6820109+6820200+ 6890100+ 6890200)	11	13,270,225	55,015,584	
5	Alte cheltuieli operationale (ct.6350100+6540000+6580101+6580109)	12	1,561,109	2,455,125	
	TOTAL CHELTUIELI OPERATIONALE (rd.08+09+10+11+12)	13	312,893,061	375,381,395	
III.	REZULTATUL DIN ACTIVITATEA OPERATIONALA	14			
	- EXCEDENT (rd.06- rd.13)	15	73,037,663	26,276,662	
	- DEFICIT (rd.13- rd.06)	16			
IV.	VENITURI FINANCIARE (ct.7630000+7640000+7650100+7650200+7660000+7670000+7680000+ 7690000+ 7860300+7860400)	17	8,704	5,221	
V.	CHELTUIELI FINANCIARE (ct.6630000+6640000+6650100+6650200+6660000+6670000+6680000+ 6690000+ 6860300+6860400+6860800)	18	28,656	390,730	
VI.	REZULTATUL DIN ACTIVITATEA FINANCIARA	19			
	- EXCEDENT (rd.17- rd.18)	20			
	- DEFICIT (rd.18- rd.17)	21	19,952	385,509	
VII.	REZULTATUL DIN ACTIVITATEA CURENTA	22			
	- EXCEDENT (rd.15+20-16-21)	23	73,017,711	25,891,153	
	- DEFICIT (rd.16+21-15-20)	24			
VIII.	VENITURI EXTRAORDINARE (ct.7910000)	25	3,986	28,288	
IX.	CHELTUIELI EXTRAORDINARE (ct.6900000+6910000)	26	35,855	40,250	
X.	REZULTATUL DIN ACTIVITATEA EXTRAORDINARA	27			
	- EXCEDENT (rd.25-rd.26)	28			
	- DEFICIT (rd.26-rd.25)	29	31,869	11,962	
XI.	REZULTATUL PATRIMONIAL AL EXERCITIULUI (BRUT)	29.1			
	- EXCEDENT (rd. 23+28-24-29)	29.2	72,985,842	25,879,191	
	- DEFICIT (rd. 24+29-23-28)	29.3			
	Cheltuieli cu impozitul pe profit (din ct. 6350200)	29.4			
XII.	REZULTATUL PATRIMONIAL AL EXERCITIULUI NET	30			
	- EXCEDENT (rd. 29.2 - rd. 29.4)	31	72,985,842	25,879,191	
	- DEFICIT (rd. 29.3 + rd. 29.4)	32			

Conducatorul institutiei.

Conducatorul compartimentului financiar-contabil.



SITUAȚIA FLUXURILOR DE TREZORĂRIE
la data de 31 Decembrie 2023



Anexa 4

- lei -

Cod 04

DENUMIREA INDICATORILOR	Cod rand	Total	Casa în valută (ct.5314)	Alte disponibilități (ct.5xx)
A	B	1	2	3
I. NUMERAR DIN ACTIVITATEA OPERATIONALA	01			
1. Incasari	02	2,536,386		2,536,386
2. Plati	03	2,397,059		2,397,059
3. NUMERAR NET DIN ACTIVITATEA OPERATIONALA (rd.02-rd.03)	04	139,327		139,327
II. NUMERAR DIN ACTIVITATEA DE INVESTITII	05			
1. Incasari	06			
2. Plati	07			
3. NUMERAR NET DIN ACTIVITATEA DE INVESTITII (rd.06-rd.07)	08			
III. NUMERAR DIN ACTIVITATEA DE FINANTARE	09			
1. Incasari	10			
2. Plati	11			
3. NUMERAR NET DIN ACTIVITATEA DE FINANTARE (rd.10-rd.11)	12			
IV. CRESTEREA (DESCRESTEREA) NETA DE NUMERAR SI ECHIVALENT DE NUMERAR (rd.04+rd.08+rd.12)	13	139,327		139,327
V. NUMERAR SI ECHIVALENT DE NUMERAR LA INCEPUTUL PERIOADEI	14	596,810		596,810
1. Diferente de curs favorabile	15			
2. Diferente de curs nefavorabile	16			
VI. NUMERAR SI ECHIVALENT DE NUMERAR LA FINELE PERIOADEI (rd.13+rd.14+rd.15-rd.16)	17	736,137		736,137


NOTA : Coloanele se completeaza astfel :

Col.1 - TOTAL - (Col.1 + Col.2 + Col.3 + .. n)


Col.2 - ct.5314 "Casa in valuta"

Col.3 si urmatoarele - ct. de disponibilitati in lei si in valuta la unități bancare:(5xx)

Conducatorul institutiei,



Conducatorul compartimentului financiar-contabil,




**SITUAȚIA ACTIVELOR SI DATORIILOR INSTITUTIILOR PUBLICE
DIN ADMINISTRATIA LOCALA la data de 31 Decembrie 2023**


cod 18

- lei -

Nr. rand		Cod rand	Sold la începutul anului	Sold la sfârșitul perioadei
A	B	C	1	2
	ACTIVE FINANCIARE	1	X	X
		X	X	X
A	NUMERAR SI DEPOZITE, din care:	2	X	X
A1	Numerar	3	X	X
	Numerar in lei in casieria institutiilor publice locale si ale institutiilor publice de subordonare locala, (ct.5310101)	4		
	Disponibilitati in lei ale institutiilor publice locale si ale institutiilor publice de subordonare locala, la trezorerii (ct.5100000+ct.5120101+ct.5120501+ct.5150101+ct.5150103+ct.5150500+ct.5150600+ct.5160101+ct.5160301+ct.5160302+ct.5170101+ct.51	5	25,568,230	42,995,259
	Disponibilitati in lei din imprumuturi interne si externe contractate de autoritatile administratiei publice locale (ct.5160101)	5.1		
	Fonduri externe nerambursabile preaderare	6		
	Fonduri externe nerambursabile postaderare	7		
	Total (in baze cash) (rd.04+05)	8	25,568,230	42,995,259
	Dobanzi de incasat aferente disponibilitatilor institutiilor publice locale si ale institutiilor publice de subordonare locala la trezorerii/disponibilitatilor din excedentele cumulate ale bugetelor locale si ale institutiilor de subordonare locala	9		
	Total (in baze accrual) (rd.08+09)	10	25,568,230	42,995,259
	Excedentele cumulate ale bugetelor locale (ct.5210300)	11	X	X
	Disponibil din fondul de rulment	12	X	X
	Total (in baze cash) (rd.11)	13	X	X
	Dobanzi de incasat aferente disponibilitatilor din excedentele cumulate ale bugetelor locale si ale institutiilor de subordonare locala (ct.5180701)	14	X	X
	Total (in baze accrual) (rd.13+14)	15	X	X
	Depozite constituite din fondul de rulment	16	X	X
	Dobanzi de incasat aferente depozitelor din fondul de rulment al institutiilor publice locale	17	X	X
	Total (in baze accrual) (rd.16+17)	18	X	X
	Depozite ale institutiilor publice (ct. 5150301+ct.5620401)	19		
	Dobanzi de incasat aferente depozitelor institutiilor publice locale si ale institutiilor de subordonare locala la trezorerie (ct.5180701)	20		
	Total (in baze accrual) (rd.19+20)	21		
	Avansuri de trezorerie, acordate in lei (ct. 5420100)	22		
	Alte valori (ct.5320100+ct.5320200+ct.5320300+ct.5320400+ct.5320500+ct.5320600+ct. 5320800)	23	431,577	330,242
A2	Depozite transferabile (Disponibilitati in conturi curente si de depozit), din care:	30	X	X
	- Disponibilitati la institutii de credit rezidente	31	X	X
	Disponibilitati ale institutiilor publice locale si ale institutiilor de subordonare locala la institutiile de credit rezidente (ct.5110101+ct.5110102+ct.5120102+ct.5120402+ct.5120502+ ct.5150102+ ct.5150202+ct.5160102+ct.5160202+ ct.5170102+ ct.51	32	596,810	736,137
	Fonduri externe nerambursabile preaderare	33		
	Fonduri externe nerambursabile postaderare	34	245,252	202,789
	Numerar in valuta in casieria institutiilor publice, (ct.5310402)	35		
	Total (in baze cash) (rd.32+35)	36	596,810	736,137
	Dobanzi de incasat aferente disponibilitatilor institutiilor publice locale si ale institutiilor de subordonare locala la institutiile de credit rezidente (ct.5180702)	37		




Nr. rand	B	Cod rand	Sold la începutul anului	Sold la sfarsitul perioadei
A		C		
	Total (in baze accrual) (rd.36+37)	38	596.819	736.437
	Depozite ale institutiilor publice la institutiile de credit rezidente (ct. 5150302 + ct.5620402)	39		
	Dobanzi de incasat aferente depozitelor institutiilor publice locale si ale institutiilor de subordonare locala la institutiile de credit rezidente (ct.5180702)	40		
	Total (in baze accrual) (rd.39+40)	41		
	Acreditiv in lei ale institutiilor locale si ale ale institutiilor de subordonare locala la institutiile de credit rezidente (ct.5410102)	42		
	Acreditiv in valuta ale institutiilor locale si ale institutiilor de subordonare locala la institutiile de credit rezidente (ct.5410202)	43		
	- disponibilitati la alti rezidenti	50	X	X
	Disponibilitati ale institutiilor publice aflate la alti rezidenti (terti) (ct.4610109+ct.4610209+ct.2670108+ ct.2670208)	51	1,663	556
	Total (in baze cash) (rd.51)	52	1,663	556
A3	Alte disponibilitati	60	X	X
	- disponibilitati la institutii de credit din strainatate	61	X	X
	Disponibilitati ale reprezentantelor din strainatate (ct.5120402)	62		
	Dobanzi de incasat aferente disponibilitatilor, reprezentantelor din strainatate (ct.5180702)	63		
	Total (in baze accrual) (rd.62+63)	64		
	Avansuri de trezorerie, acordate (ct.5420200)	65		
	Acreditiv la institutii de credit in strainatate (ct.5410202)	66		
B	TITLURI, ALTELE DECAT ACTIUNI, din care:	70	X	X
	Titluri, altele decat actiuni, exclusiv produsele financiare derivate	71	X	X
B.1	Titluri pe termen scurt altele decat actiuni si produse financiare derivate (detinute de catre administratia locala si de institutiile de subordonare locala)	72	X	X
	Titluri pe termen scurt altele decat actiuni si produse financiare derivate detinute de catre administratia locala si institutiile de subordonare locala. Total (rd.74+75+76+77), din care emise de:	73		
	- Banca centrala (S.121)	74		
	- Societati care accepta depozite, exclusiv banca centrala (S.122)	75		
	- Alti rezidenti (Alti intermediari financiari, exclusiv societatile de asigurare si fondurile de pensii, Auxiliari financiari, Societati de asigurare, Fondurile de pensii) (S.125, S.126, S.128, S.129)	76		
	- Nerezidenti (State membre si institutii si organisme ale Uniunii Europene, State nonmembre si organizatii internationale nerezidente ale Uniunii Europene) (S.21, S.22)	77		
I	Total (la valoare nominala) (rd.73)	78		
B.2	Titluri pe termen lung altele decat actiuni si produse financiare derivate	85	X	X
1	Titluri pe termen lung, altele decat actiuni si produse financiare derivate detinute de catre administratia locala (institutii locale) si institutiile de subordonare locala. Total (rd.87+88+89+90), din care emise de:	86		
	- Banca centrala (S.121)	87		
	- Societati care accepta depozite, exclusiv banca centrala (S.122)	88		
	- Alti rezidenti (Alti intermediari financiari, exclusiv societatile de asigurare si fondurile de pensii, Auxiliari financiari, Societati de asigurare, Fondurile de pensii) (S.125, S.126, S.128, S.129)	89		
	- Nerezidenti (State membre si institutii si organisme ale Uniunii Europene, State nonmembre si organizatii internationale nerezidente ale Uniunii Europene) (S.21, S.22)	90		
	Obligatiuni si alte titluri detinute in contul creantelor bugetare (ct.2650000 - ct.2960200). Total (rd.92+rd.93+rd.94+rd.95+rd.96), din care emise de:	91		
	- Banca centrala (S.121)	92		
	- Societati care accepta depozite, exclusiv banca centrala (S.122)	93		




Nr. rand		Cod rand	Sold la începutul anului	Sold la sfârșitul perioadei
A	B	C		
	- Alți rezidenți (Alți intermediari financiari, exclusiv societățile de asigurare și fondurile de pensii, Auxiliari financiari, Societăți de asigurare, Fondurile de pensii) (S.125, S.126, S.128, S.129)	94		
	- Nerezidenți (State membre și instituții și organisme ale Uniunii Europene, State nonmembre și organizații internaționale nerezidente ale Uniunii Europene) (S.21, S.22)	95		
	- Societăți nefinanciare (S.11)	96		
	Total (rd.86+91)	97		
C	CREDITE ACORDATE, din care:	110	X	X
	Credite pe termen scurt - acordate	111	X	X
	Credite pe termen scurt acordate din bugetul local instituțiilor de subordonare locală, (ct.4680102) (S1313)	112		
D	ACTIUNI SI ALTE PARTICIPATII	120	X	X
	Actiuni si alte titluri, exclusiv actiuni ale organismelor de plasament colectiv	121	X	X
D.1	Actiuni cotate (se includ si actiunile detinute de institutiile publice locale provenite din conversia creantelor bugetare in actiuni)	122	X	X
	Actiuni cotate detinute de autoritățile locale la societăți nefinanciare (ct.2600100 - ct.2960101) (S.11)	123		
	Actiuni cotate detinute de autoritățile locale la societăți care accepta depozite, exclusiv banca centrală (ct.2600100 - ct.2960101) (S.122)	124		
	Actiuni cotate detinute de autoritățile locale la societăți de asigurări rezidente (Societăți de asigurare, Fondurile de pensii) (ct.2600100 - ct.2960101) (S.128, S.129)	125		
	Total (la val. ctb. neta = la valoarea de intrare mai puțin ajustările cumulate pentru pierderea de valoare) (rd.123+124+125)	126		
D.2	Actiuni necotate (se includ si actiunile detinute de institutiile publice locale provenite din conversia creantelor bugetare in actiuni)	130	X	X
	Actiuni necotate detinute de autoritățile locale la societăți nefinanciare (ct.2600200 - ct.2960102) (S.11)	131	70,166,450	70,731,686
	Actiuni necotate detinute de autoritățile locale la societăți care accepta depozite, exclusiv banca centrală (ct.2600200 - ct.2960102) (S.122)	132		
	Actiuni necotate detinute de autoritățile locale la societăți de asigurări rezidente (Societăți de asigurare, Fondurile de pensii) (ct.2600200 - ct.2960102) (S.128, S.129)	133		
	Total (la valoarea contabilă neta (la valoarea de intrare mai puțin ajustările cumulate pentru pierderea de valoare) (rd.131+132+133)	134	70,166,450	70,731,686
D.3	Alte participatii	140	X	X
	Participațiile autorităților locale la alte societăți care nu sunt organizate pe acțiuni (regii autonome, srl, comandita, etc.) (ct.2600300 - ct.2960103)	141	165,768	165,768
	Total (la valoarea de intrare mai puțin ajustările cumulate pentru pierderea de valoare) (rd.141)	142	165,768	165,768
E	ALTE CONTURI DE PRIMIT	155	X	X
E.1	Credite comerciale si avansuri acordate	156		
1	Creante comerciale necurente legate de livrari de bunuri si servicii de catre autoritatile locale sau de institutii subordonate acestora (ct.4110201+ct.4110208+ct.4130200+ct.4610201 - ct.4910200 - ct.4960200) Total (rd.158+159+160+164), din care:	157		
	- de la populație (gospodăriile populației) (S.14)	158		
	- de la societăți nefinanciare (S.11)	159		
	- de la instituțiile publice, din care: (rd.161+162+163)	160		
	- Administrația centrală (exclusiv fondurile de securitate socială) (S.1311)	161		
	- Administrația locală (exclusiv fondurile de securitate socială) (S.1313)	162		
	- Fonduri de securitate socială (S.1314)	163		
	- de la nerezidenți (S21, S22)	164		
	Creante comerciale curente legate de livrari de bunuri si servicii de catre autoritatile locale sau de institutii subordonate acestora (ct.2320000+ct.2340000+ct.4090101+ct.4090102+ct.4110101+ct.4110108+ct.4130100+ct.4180000+ct.4610101 - ct.4910100)	165	11,774,979	13,182,725

Nr. rand		Cod rand	Sold la începutul anului	Sold la sfârșitul perioadei
A	B	C	1	2
	- de la gospodariile populatiei (S14)	166	68,496	370,826
	- de la societati nefinanciare (S.11)	167	49,918	28,901
	- de la institutiile publice, din care: (rd.169+170+171)	168	11,555,564	12,782,808
	- Administratia centrala (exclusiv fondurile de securitate sociala) (S.1311)	169		
	- Administratia locala (exclusiv fondurile de securitate sociala) (S.1313)	170		
	- Fonduri de securitate sociala (S.1314)	171	11,555,564	12,782,808
	- din care:creantele unitatilor sanitare cu paturi fata de Casele de Sanatate	171.1	11,555,564	12,782,808
	- de la nerezidenti (State membre si institutii si organisme ale Uniunii Europene, State nonmembre si organizatii internationale nerezidente ale Uniunii Europene) (S.21, S.22)	172		
E.2	Alte conturi de primit, exclusiv creditele comerciale si avansurile	175	X	X
1	Creante ale bugetului local (ct.4640000 -ct. 4970000). Total (rd.177+178+179+183), din care:	176	96,893	120,736
	- de la gospodariile populatiei (S14)	177		
	- de la societati nefinanciare (S.11)	178	33	65,574
	- de la institutiile publice, din care: (rd.180+181+182)	179	96,860	55,162
	- Administratia centrala (exclusiv fondurile de securitate sociala) (S.1311)	180		
	- Administratia locala (exclusiv fondurile de securitate sociala) (S.1313)	181	96,860	55,162
	- Fonduri de securitate sociala (S.1314)	182		
	- de la nerezidenti (State membre si institutii si organisme ale Uniunii Europene, State nonmembre si organizatii internationale nerezidente ale Uniunii Europene) (S.21, S.22)	183		
	Creante ale fondului de risc (ct.4610109+ct.4610209)	184		
	Total creante (rd.176+184)	185	96,893	120,736
	Creante din operatiuni cu fonduri externe nerambursabile de la Comisia Europeana / alti donatori	190		
	Sume de primit de la Autoritatile de Certificare / Autoritatile de Management /Agentiile de Plati - FONDURI EXTERNE NERAMBURSABILE POSTADERARE (ct.4580301)	191	15,926,754	19,318,415
	Sume de primit de la Autoritatile de Certificare/ Autoritatile de Management / Agentiile de Plati - FONDURI DE LA BUGET (ct.4580302)	192	2,389,881	2,955,350
	Sume solicitate la rambursare aferente fondurilor externe nerambursabile postaderare in curs de virare la buget (ct.8077000)	193	1,596,623	958,815
	Sume de primit de la Comisia Europeana/alti donatori reprezentand venituri ale bugetului general consolidat -FONDURI EXTERNE NERAMBURSABILE POSTADERARE (ct.4500504+ct.4500505). Total, din care: (rd.195+196)	194	111,445	289,008
	Sume de primit de la Comisia Europeana/alti donatori reprezentand venituri ale bugetului general consolidat- buget local- FONDURI EXTERNE NERAMBURSABILE POSTADERARE (ct.4500504)	195	111,445	289,008
	Sume de primit de la Comisia Europeana/alti donatori reprezentand venituri ale bugetului general consolidat- institutii publice finantate din venituri proprii/venituri proprii si subventii - FONDURI EXTERNE NERAMBURSABILE POSTADERARE (ct.4500505)	196		
	DATORII FINANCIARE	200	X	X
A	NUMERAR SI DEPOZITE, din care:	201	X	X
A.2	Alte depozite	202	X	X
1	Sume datorate tertilor reprezentand garantii si cautiuni aflate in conturile institutiilor publice (ct.4280101+ct.4280201+ct.4620109+ct.4620209) Total (rd.204+205+206), din care :	203	459,028	396,566
	- salariatilor (gospodariile populatiei) (S.143)	204	340,817	388,405
	- societati nefinanciare (S.11)	205	118,211	8,161
	- institutiilor publice, din care: (rd.207+208+209)	206		
	- Administratia centrala (exclusiv fondurile de securitate sociala) (S.1311)	207		
	- Administratia locala (exclusiv fondurile de securitate sociala) (S.1313)	208		
	- Fonduri de securitate sociala (S.1314)	209		
B	IMPRUMUTURI PE BAZA DE TITLURI, ALTELE DECAT ACTIUNI	220	X	X



Nr. rand		Cod rand	Sold la începutul anului	Sold la sfârșitul perioadei
A	B	C	1	2
B.1	IMPRUMUTURI PE BAZA DE TITLURI (pe termen scurt altele decat actiuni si produse financiare derivate)	221	X	
	Imprumuturi pe baza de titluri pe termen scurt altele decat actiuni si produse financiare derivate emise de catre de catre administratia locala si de institutiile de subordonare locala (ct.5190109+ ct.1610100 - ct.1690100) Total (rd.223+224+225+226),	222		
	- Banca centrala (S.121)	223		
	- Societati care accepta depozite, exclusiv banca centrala (S.122)	224		
	- Alti rezidenti (Alti intermediari financiari, exclusiv societatile de asigurare si fondurile de pensii, Auxiliari financiari, Societati de asigurare, Fondurile de pensii) (S.125, S.126, S.128, S.129)	225		
	- Nerezidenti (State membre si institutii si organisme ale Uniunii Europene, State nonmembre si organizatii internationale nerezidente ale Uniunii Europene) (S.21, S.22)	226		
I	Total (la valoare nominala) (rd.222)	227		
	Dobanzi de platit pentru imprumuturi pe baza de titluri pe termen scurt, altele decat actiuni si produse financiare derivate (ct.1680100+ct.5180604)	228		
	Total (in baze accrual) (rd.227+228)	229		
B.2	IMPRUMUTURI PE BAZA DE TITLURI (pe termen lung altele decat actiuni si produse financiare derivate)	240	X	X
	Imprumuturi pe baza de titluri pe termen lung altele decat actiuni si produse financiare derivate emise de catre administratia locala si de institutiile de subordonare locala (ct.1610200 - ct.1690200). Total (rd.242+243+244+245), din care achizitiona	241		
	- Banca centrala (S.121)	242		
	- Societati care accepta depozite, exclusiv banca centrala (S.122)	243		
	- Alti rezidenti (Alti intermediari financiari, exclusiv societatile de asigurare si fondurile de pensii, Auxiliari financiari, Societati de asigurare, Fondurile de pensii) (S.125, S.126, S.128, S.129)	244		
	- Nerezidenti (State membre si institutii si organisme ale Uniunii Europene, State nonmembre si organizatii internationale nerezidente ale Uniunii Europene) (S.21, S.22)	245		
I	Total (la valoare nominala) (rd.241)	246		
	Dobanzi de platit pentru imprumuturi pe baza de titluri pe termen lung, altele decat actiuni si produse financiare derivate (ct.1680100)	247	X	X
	Total (in baze accrual) (rd.246+247)	248	X	X
C	CREDITE PRIMITE, din care:	260	X	X
C.1	Credite pe termen scurt primite	261	X	X
	Credite pe termen scurt contractate de autoritatile locale si institutii din subordinea acestora (ct.1620100+ct.1630100+ct.1670101+ct.1670103+ ct.1670109+ ct.5190101+ ct.5190102+ ct.5190106+ ct.5190180+ ct.5190190) . Total (rd.263+264+265+265.1), din	262		
	- Societati care accepta depozite, exclusiv banca centrala (S.122)	263		
	- Alti rezidenti (Alti intermediari financiari, exclusiv societatile de asigurare si fondurile de pensii, Auxiliari financiari, Societati de asigurare, Fondurile de pensii) (S.125, S.126, S.128, S.129)	264		
	- Nerezidenti (State membre si institutii si organisme ale Uniunii Europene, State nonmembre si organizatii internationale nerezidente ale Uniunii Europene) (S.21, S.22)	265		
	Credite pe termen scurt primite din venituri din privatizare, de catre institutiile publice din administratia locala (ct.1620100+ct.1670103+ ct.5190102+ ct.5190180) (S1311)	265.1		
	Credite pe termen scurt primite din contul curent general al trezoreriei statului de catre institutiile publice din administratia locala (ct.5190108+ct.1670102) (S 1311)	266		
	Credite pe termen scurt primite din bugetul local, de catre institutiile publice de subordonare locala, (ct.5190105) (S 1311)	267		
	Sume primite din excedentul anului precedent pentru acoperirea golurilor temporare de casa si pentru finantarea cheltuielilor sectiunii de dezvoltare (ct.5190107)	267.1		


Nr. rand		Cod rand	Sold la inceputul anului	Sold la sfarsitul perioadei
A	B	C		
	Total (in baze cash) (rd.262+266+267+267.1)	268		
2	Dobanzi de platit aferente creditelor pe termen scurt contractate de institutiile publice din administratia locala (ct.1680200+ct.1680300+ct.1680701 +ct.1680703+ ct.1680709+ ct.5180606+ ct.5180608+ ct.5180609). Total (rd.270+271+272+272.1), din care	269		
	- Societati care accepta depozite, exclusiv banca centrala (S.122)	270		
	- Alti rezidenti (Alti intermediari financiari, exclusiv societatile de asigurare si fondurile de pensii, Auxiliari financiari, Societati de asigurare, Fondurile de pensii) (S.125, S.126, S.128, S.129)	271		
	- Nerezidenti (State membre si institutii si organisme ale Uniunii Europene, State nonmembre si organizatii internationale nerezidente ale Uniunii Europene) (S.21, S.22)	272		
	Dobanzi de platit aferente creditelor pe termen scurt primite din venituri din privatizare (ct.1680703 + ct.5180606)	272.1		
	Dobanzi de platit aferente creditelor pe termen scurt primite din contul curent general al trezoreriei statului (ct.1680702+ct.5180605)	273		
	Total (dobanzi de platit) (rd.269+273)	274		
	Total (in baze accrual) (cash+dobanzi) (rd.268+274)	275		
	Credite pe termen scurt primite rezultate din reclassificarea creditelor comerciale in imprumuturi (Masstricht debt) conform deciziei Eurostat	276	X	X
	Credite pe termen scurt provenind din reclassificarea creditelor comerciale in imprumuturi (Maastricht debt), conform deciziei Eurostat, (ct.1670108+ct. 5190110).Total (rd.278+279+280+281), din care acordate de:	277		
	- Societati care accepta depozite, exclusiv banca centrala (S.122) (In cazul refinantarii fara regres a unei creante asupra guvernului)	278		
	- Alti intermediari financiari, exclusiv societatile de asigurare si fondurile de pensii (S.125) (In cazul refinantarii fara regres a unei creante asupra guvernului)	279		
	- Nerezidenti (State membre si institutii si organisme ale Uniunii Europene, State nonmembre si organizatii internationale nerezidente ale Uniunii Europene) (S.21, S.22)	280		
	- Societati nefinanciare (S.11) (In cazul restructurarii creditelor comerciale)	281		
	Dobanzi de platit aferente creditelor pe termen scurt provenind din reclassificarea creditelor comerciale in imprumuturi (Maastricht debt), conform deciziei Eurostat, (ct.1680708+ ct.5180609+ct.5180800). Total (rd.283+284+284.1+284.2), din care acord	282		
	- Societati care accepta depozite, exclusiv banca centrala (S.122) (In cazul refinantarii fara regres a unei creante asupra guvernului)	283		
	- Alti intermediari financiari, exclusiv societatile de asigurare si fondurile de pensii (S.125) (In cazul refinantarii fara regres a unei creante asupra guvernului)	284		
	- Nerezidenti (State membre si institutii si organisme ale Uniunii Europene, State nonmembre si organizatii internationale nerezidente ale Uniunii Europene) (S.21, S.22)	284.1		
	- Societati nefinanciare (S.11) (In cazul restructurarii creditelor comerciale)	284.2		
C.2	Credite pe termen lung primite	285	X	X
	Credite pe termen lung primite (contractate, garantate, asimilate, etc.) de institutiile publice locale (ct.1620200+ct.1630200+ct.1670201+ct.1670202+ct.1670203+ ct.1670209). Total (rd.287+288+289+289.1) din care acordate de :	286	3,364,665	11,946,722
	- Societati care accepta depozite, exclusiv banca centrala (S.122)	287	3,364,665	11,946,722
	- Alti rezidenti (Alti intermediari financiari, exclusiv societatile de asigurare si fondurile de pensii, Auxiliari financiari, Societati de asigurare, Fondurile de pensii) (S.125, S.126, S.128, S.129)	288		
	- Nerezidenti (State membre si institutii si organisme ale Uniunii Europene, State nonmembre si organizatii internationale nerezidente ale Uniunii Europene) (S.21, S.22)	289		
	- Administratia centrala (exclusiv fondurile de securitate sociala) (S.1311) Credite pe termen lung primite din venituri din privatizare de catre institutii publice din administratia locala (ct.1620200+ct.1670203)	289.1		
	Total (in baze cash) (rd.286)	290	3,364,665	11,946,722





Nr. rand		Cod rand	Sold la începutul anului	Sold la sfârșitul perioadei
A	B	C	1	2
	Dobanzi de platit aferente creditelor pe termen lung primite (contractate garantate, asimilate, etc.) de institutiile publice din administratia locala (ct.1680200+ct.1680300+ct.1680701+ct.1680702+ct.1680703+ ct.1680709) Total (rd.292+293+294+294.1)	291	X	X
	- Societati care accepta depozite, exclusiv banca centrala (S.122)	292	X	X
	- Alti rezidenti (Alti intermediari financiari, exclusiv societatile de asigurare si fondurile de pensii, Auxiliari financiari, Societati de asigurare, Fondurile de pensii) (S.125, S.126, S.128, S.129)	293	X	X
	- Nerezidenti (State membre si institutii si organisme ale Uniunii Europene, State nonmembre si organizatii internationale nerezidente ale Uniunii Europene) (S.21, S.22)	294	X	X
	- Administratia centrala (exclusiv fondurile de securitate sociala) (S.1311) Dobanzi de platit aferente creditelor pe termen lung primite din venituri din privatizare (ct.1680703)	294.1	X	X
	Total (dobanzi de platit) (rd.291)	295	X	X
	Total (in baze accrual) (cash+dobanzi) (rd.290+295)	296	X	X
	Credite pe termen lung primite rezultate din reclassificarea creditelor comerciale in imprumuturi (Maastricht debt.) conform deciziei Eurostat	297	X	X
	Credite pe termen lung provenind din reclassificarea creditelor comerciale in imprumuturi (Maastricht debt), conform deciziei Eurostat, (ct.1670208).Total (rd.299+300+301+302), din care acordate de:	298	X	X
	- Societati care accepta depozite, exclusiv banca centrala (S.122) (In cazul refinantarii fara regres a unei creante asupra guvernului)	299		
	- Alti intermediari financiari, exclusiv societatile de asigurare si fondurile de pensii (S.125) (In cazul refinantarii fara regres a unei creante asupra guvernului)	300		
	- Nerezidenti (State membre si institutii si organisme ale Uniunii Europene si State nonmembre si organizatii internationale nerezidente ale Uniunii Europene) (S.21, S.22)	301		
	- Societati nefinanciare (S.11) (In cazul structurarii creditelor comerciale)	302		
	Dobanzi de platit aferente creditelor pe termen lung provenind din reclassificarea creditelor comerciale in imprumuturi (Maastricht debt), conform deciziei Eurostat, (ct.1680708). Total (rd.304+305+306+307), din care acordate de:	303	X	X
	- Societati care accepta depozite, exclusiv banca centrala (S.122) (In cazul refinantarii fara regres a unei creante asupra guvernului)	304	X	X
	- Alti intermediari financiari, exclusiv societatile de asigurare si fondurile de pensii (S.125) (In cazul refinantarii fara regres a unei creante asupra guvernului)	305	X	X
	- Nerezidenti (State membre si institutii si organisme ale Uniunii Europene si State nonmembre si organizatii internationale nerezidente ale Uniunii Europene) (S.21, S.22)	306	X	X
	- Societati nefinanciare (S.11) (In cazul restructurarii creditelor comerciale)	307	X	X
E	ALTE CONTURI DE PLATIT	310	X	X
E.1	Credite comerciale si avansuri primite	311	X	X
	Datorii comerciale necurente legate de livrari de bunuri si servicii (ct.4010200+ct.4030200+ct.4040200+ ct.4050200+ct.4620201). Total (rd.313+314+318+319), din care catre :	312		
	- Societati nefinanciare (S.11)	313		
	- institutiile publice, din care: (rd.315+316+317)	314		
	- Administratia centrala (exclusiv fondurile de securitate sociala) (S.1311)	315		
	- Administratia locala (exclusiv fondurile de securitate sociala) (S.1313)	316		
	- Fonduri de securitate sociala (S.1314)	317		
	- Alti rezidenti (Alti intermediari financiari, exclusiv societatile de asigurare si fondurile de pensii, Auxiliari financiari, Societati de asigurare, Fondurile de pensii) (S.125, S.126, S.128, S.129)	318		
	- Nerezidenti (State membre si institutii si organisme ale Uniunii Europene, State nonmembre si organizatii internationale nerezidente ale Uniunii Europene) (S.21, S.22)	319		
	Alte datorii necurente (ct. 4200201+ ct. 4200202) Total (rd. 319.11+319.12)	319.1		389,992


Nr. rand		Cod rand	Sold la inceputul anului	Sold la sfarsitul perioadei
A	B	C	1	2
	Personal # drepturi de natura salariala reprezentand sume prevazute prin hotarari judecatoresti devenite executorii, peste 1 an (ct. 4200201)	319.11		389,992
	Personal # drepturi de natura salariala stabilite prin acte administrative emise de conducatorii institutiilor publice, suplimentare fata de cele stabilite prin legislatia specifica, peste 1 an (ct. 4200202)	319.12		
	Datorii comerciale curente legate de livrari de bunuri si servicii (ct.4010100+ct.4030100+ct.4040100 +ct. 4050100+ct.4080000 + ct.4190000+ ct.4620101) Total (rd.321+322+326+327), din care, catre :	320	13,323,083	16,714,517
	- Societati nefinanciare (S.11)	321	13,323,083	16,714,517
	- institutiile publice, din care: (rd.323+324+325)	322		
	- Administratia centrala (exclusiv fondurile de securitate sociala) (S.1311)	323		
	- Administratia locala (exclusiv fondurile de securitate sociala) (S.1313)	324		
	- Fonduri de securitate sociala (S.1314)	325		
	- Alti rezidenti (Alti intermediari financiari, exclusiv societatile de asigurare si fondurile de pensii, Auxiliari financiari, Societati de asigurare, Fondurile de pensii) (S.125, S.126, S.128, S.129)	326		
	- Nerezidenti (State membre si institutii si organisme ale Uniunii Europene, State nonmembre si organizatii internationale nerezidente ale Uniunii Europene) (S.21, S.22)	327		
E.2	Alte datorii de platit, exclusiv creditele comerciale si avansuri	330	X	X
	Datoriile institutiilor publice din administratia locala catre bugete (ct.4420300+ ct.4310100+ct.4310200+ct.4310300+ct.4310400+ ct.4310500+ ct.4310600 + ct.4310700+ct. 4370100+ct.4370200+ct.4370300+ ct.4420801 +ct.4440000+ct.4460000+ ct.4460100+ ct.	331	11,350,389	16,282,607
	Salariile angajatilor (ct 4210000+ct.4230000+ct.4260000 +ct.4270100+ct. 4270300 +ct.4280101)	332	8,252,935	8,850,634
	Personal - drepturi de natura salariala reprezentand sume prevazute prin hotarari judecatoresti devenite executorii, sub 1 an (ct. 4200101)	332.1		
	Personal - drepturi de natura salariala stabilite prin acte administrative emise de conducatorii institutiilor publice, suplimentare fata de cele stabilite prin legislatia specifica, sub 1 an (ct. 4200102)	332.2		
	Alte drepturi cuvenite altor categorii de persoane (ct.4260000+ct.4270200 +ct. 4270300+ct.4290000+ct.4380000)	333	33,541	96,420
	Datorii catre fondul de risc (ct.4620109+ct.4620209)	334		
	Total (rd.331+332+332.1+332.2+333+334)	335	19,636,865	25,229,661
	Datorii din operatiuni cu fonduri externe nerambursabile de la Comisia Europeana/ alti donatori	340		
	Avansuri primite de la Autoritatile de Certificare/Autoritatile de Management /Agentiile de Plati- FONDURI EXTERNE NERAMBURSABILE POSTADERARE SI FONDURI DE LA BUGET (ct.4580501+ct.4580502)	341	19,170,129	48,664,091
	Alte datorii	342	X	X
	Provizioane necurente (ct.1510201+ ct.1510202+ ct.1510203 +ct.1510204 +ct.1510208), din care:	342.1	324,517	
	Provizioane necurente, constituite conform O.M.F.P. 416/2013 reprezentand arierate in litigiu (din soldul ct. 1510201)	342.2		
	Provizioane necurente reprezentand drepturi de natura salariala stabilite in favoarea personalului din sectorul bugetar prin titluri devenite executorii (din soldul ct.1510203), din care:	342.3	236,640	
	- Sume transferate asupra contului #Personal - drepturi de natura salariala reprezentand sume prevazute prin hotarari judecatoresti devenite executorii, peste un an# (ct. 4200201)	342.31		389,992
	Provizioane necurente, constituite conform Legii nr.85/2016, privind plata diferentelor salariale cuvenite personalului didactic din invatamantul de stat pentru perioada octombrie 2008 - 13 mai 2011(din soldul ct.1510203)	342.4		
	Provizioane necurente pentru daune-interese moratorii sub forma dobanzii legale, pentru plata esalonata a sumelor prevazute in titluri executorii avand ca obiect acordarea unor drepturi salariale personalului din sectorul bugetar (din soldul ct.15102	342.5	87,877	



Nr. rand		Cod rand	Sold la începutul anului	Sold la sfârșitul perioadei
A	B	C	1	2
	Provizioane pentru drepturi de natura salariala stabilite prin acte administrative emise de conducatorii institutiilor publice, suplimentare fata de cele stabilite prin legislatia specifica (din soldul contului 1510203), conform OUG nr.99/2023, din c	342.6		
	- sume transferate asupra contului #Personal - drepturi de natura salariala stabilite prin acte administrative emise de conducatorii institutiilor publice, suplimentare fata de cele stabilite prin legislatia specifica, peste un an#, conform OUG nr.99	342.61		
	Provizioane curente (ct.1510101+ct.1510102+ ct.1510103+ ct.1510104+ ct.1510108) , din care:	343		
	Provizioane curente, constituite conform O.M.F.P. 416/2013 reprezentand arierate in litigiu (din soldul ct.1510101)	343.1		
	Provizioane curente reprezentand drepturi de natura salariala stabilite in favoarea personalului din sectorul bugetar prin titluri devenite executorii (din soldul ct.1510103), din care:	343.2		
	- Sume transferate asupra contului #Personal - drepturi de natura salariala reprezentand sume prevazute prin hotarari judecatoresti devenite executorii, sub un an# (ct. 4200101)	343.21		
	Provizioane curente, constituite conform Legii nr.85/2016, privind plata diferentelor salariale cuvenite personalului didactic din invatamantul de stat pentru perioada octombrie 2008 - 13 mai 2011(din soldul ct.1510103)	343.3		
	Provizioane curente pentru daune-interese moratorii sub forma dobanzii legale, pentru plata esalonata a sumelor prevazute in titluri executorii avand ca obiect acordarea unor drepturi salariale personalului din sectorul bugetar (din soldul ct.1510103)	343.4		
	Provizioane pentru drepturi de natura salariala stabilite prin acte administrative emise de conducatorii institutiilor publice, suplimentare fata de cele stabilite prin legislatia specifica, conform OUG nr.99/2023 (din soldul contului 1510103), din c	343.5		
	-sume transferate asupra contului #Personal- drepturi de natura salariala stabilite prin acte administrative emise de conducatorii institutiilor publice, suplimentare fata de cele stabilite prin legislatia specifica, sub un an#, conform OUG nr.99/202	343.51		
E.3	Plati restante	345	X	X
	Plati restante ale institutiilor publice din administratia locala (reprezentand datoriile neachitate la termen) din operatiuni comerciale Total (rd.346.1+347+351+352), din care catre:	346	X	X
	- Societati nefinanciare (S.11)	346.1	X	X
	- Institutii publice, din care (rd.348+349+350):	347	X	X
	- Administratia centrala (exclusiv fondurile de securitate sociala) (S.1311)	348	X	X
	- Administratia locala (exclusiv fondurile de securitate sociala) (S.1313)	349	X	X
	- Fonduri de securitate sociala (S.1314)	350	X	X
	- Alti rezidenti (Alti intermediari financiari, exclusiv societatile de asigurare si fondurile de pensii, Auxiliari financiari, Societati de asigurare, Fondurile de pensii) (S.125, S.126, S.128, S.129)	351	X	X
	- Nerezidenti (State membre si institutii si organisme ale Uniunii Europene, State nonmembre si organizatii internationale nerezidente ale Uniunii Europene) (S.21, S.22)	352	X	X
	Plati restante ale institutiilor publice din administratia locala- (reprezentand datoriile neachitate la termen) catre bugetul general consolidat	353	X	X
	Plati restante ale institutiilor publice din administratia locala (reprezentand datoriile neachitate la termen) din drepturi salariale, neachitate	354	X	X
	Plati restante ale institutiilor publice din administratia locala catre alte categorii de persoane (reprezentand datoriile neachitate la termen) din burse, ajutoare si alte drepturi neachitate	355	X	X
	Plati restante ale institutiilor publice din administratia locala (reprezentand datoriile neachitate la termen) din imprumuturi nerambursate la scadenta, Total (rd.357+358+359), din care, catre :	356	X	X
	- Societati care accepta depozite, exclusiv banca centrala (S.122)	357	X	X

Nr. rand		Cod rand	Sold la începutul anului	Sold la sfârșitul perioadei
A	B	C		2
	- Alți rezidenți (Alți intermediari financiari, exclusiv societățile de asigurare și fondurile de pensii, Auxiliari financiari, Societăți de asigurare, Fondurile de pensii) (S.125, S.126, S.128, S.129)	358	X	X
	- Nerezidenți (State membre și instituții și organisme ale Uniunii Europene, State nonmembre și organizații internaționale nerezidente ale Uniunii Europene) (S.21, S.22)	359	X	X
	Plăți restante ale instituțiilor publice din administrația locală (reprezentând datoriile neachitate la termen) din dobânzi restante, Total (rd.361+362+363) din care, către :	360	X	X
	- Societăți care acceptă depozite, exclusiv banca centrală (S.122)	361	X	X
	- Alți rezidenți (Alți intermediari financiari, exclusiv societățile de asigurare și fondurile de pensii, Auxiliari financiari, Societăți de asigurare, Fondurile de pensii) (S.125, S.126, S.128, S.129)	362	X	X
	- Nerezidenți (State membre și instituții și organisme ale Uniunii Europene, State nonmembre și organizații internaționale nerezidente ale Uniunii Europene) (S.21, S.22)	363	X	X
	Creditori bugetari (ct.467)	364	X	X
	Total (rd.346+353+354+355+356+360+364)	375	X	X

Conducătorul instituției,



Conducătorul compartimentului financiar-contabil,